



ใบสั่งจ้าง

ผู้รับจ้าง บริษัท อาคเนย์ทราฟฟิค จำกัด

ที่อยู่ เลขที่ ๑๖๙/๑ ถนนทวีวัฒนา

แขวงหนองค้างพลู เขตหนองแขม กรุงเทพมหานคร ๑๐๑๖๐

โทรศัพท์ ๐๒-๕๒๑-๐๐๘๗

เลขประจำตัวผู้เสียภาษี ๐๑๐๕๕๑๙๐๐๘๓๗๙

เลขที่บัญชีเงินฝากธนาคาร ๑๙๑๖๐๐๒๗๖๕

ชื่อบัญชี บริษัท อาคเนย์ทราฟฟิค จำกัด

ธนาคาร ธนาคารกรุงไทยจำกัด (มหาชน) สาขาเพชรเกษม 77/2 (หนองแขม)

ใบสั่งจ้างเลขที่ สท/-/๖๔/๐๓๖

วันที่ ๒๔ มิถุนายน ๒๕๖๔

ส่วนราชการ แขวงทางหลวงสุโขทัย

ที่อยู่ ๑๒๓ ถนนสิงห์วัฒน์ ตำบลบ้านหลุม อำเภอเมืองสุโขทัย

จังหวัดสุโขทัย

โทรศัพท์ ๐-๕๕๖๑-๑๒๕๘

ตามที่ บริษัท อาคเนย์ทราฟฟิค จำกัด ได้เสนอราคา ใ้ต่อ แขวงทางหลวงสุโขทัย ซึ่งได้รับราคาและตกลงจ้าง ตามรายการดังต่อไปนี้

ลำดับ	รายการ	จำนวน	หน่วย	ราคาต่อหน่วย (บาท)	จำนวนเงิน (บาท)
๑	จ้างเหมาทำการตีเส้นจราจรด้วยสีเทอร์โมพลาสติก (สีเหลือง & สีขาว) - ทางหลวงหมายเลข ๑๐๑ ตอนควบคุม ๐๓๐๒ ตอน คลองโพธิ์ - ท่าช้าง ที่ กม.๘๓+๒๐๘	๔๙๖.๐๐	ตร.ม.	๓๖๕.๐๐	๑๘๑,๐๔๐.๐๐
				รวมเป็นเงิน	๑๖๙,๑๙๖.๒๖
				ภาษีมูลค่าเพิ่ม	๑๑,๘๔๓.๗๔
(หนึ่งแสนแปดหมื่นหนึ่งพันสี่สิบบาทถ้วน)				รวมเป็นเงินทั้งสิ้น	๑๘๑,๐๔๐.๐๐

การสั่งจ้าง อยู่ภายใต้เงื่อนไขต่อไปนี้

- กำหนดส่งมอบภายใน ๒๐ วัน นับถัดจากวันที่ผู้รับจ้างได้รับใบสั่งจ้าง
- ครบกำหนดส่งมอบวันที่ ๑๔ กรกฎาคม ๒๕๖๔
- สถานที่ส่งมอบ ทางหลวงหมายเลข ๑๐๑ ตอนควบคุม ๐๓๐๒ ตอน คลองโพธิ์ - ท่าช้าง ที่ กม.๘๓+๒๐๘
- ระยะเวลาประกัน ๒ ปี
- สงวนสิทธิ์ค่าปรับกรณีส่งมอบเกินกำหนด โดยคิดค่าปรับเป็นรายวันในอัตราร้อยละ ๐.๒๕ ของราคางานจ้าง แต่ต้องไม่ต่ำกว่าวันละ ๔๕๒.๖๐ บาท
- ส่วนราชการสงวนสิทธิ์ที่จะไม่รับมอบถ้าปรากฏว่าสินค้านั้นมีลักษณะไม่ตรงตามรายการที่ระบุไว้ในใบสั่งจ้าง กรณีนี้ผู้รับจ้างจะต้องดำเนินการเปลี่ยนใหม่ให้ถูกต้องตามใบสั่งจ้างทุกประการ



อ.ส.5 ใบสัณหลังตราสาร

เลขที่ 00316
วันที่ 29 มิถุนายน 2564

เลขประจำตัว 0105519008379 เลขที่สาขา
ชื่อผู้เสียภาษีอากร บริษัท อาตเนย์ห้างฝืด จำกัด

ในฐานะ ผู้มีหน้าที่เสียภาษี

ที่อยู่ : เลขที่เลขประจำบ้าน
ห้องเลขที่ -
ต.บ้าน -
เลขที่ 169/1
ตรอก/ซอย -
ถนน ทวีวัฒนา
เขต/อำเภอ นครพนม
รหัสไปรษณีย์ 10160

ชื่ออาคาร -
ชั้นที่ -
หมู่ที่ -
แยก -
แขวง/ตำบล นครพนม
จังหวัด นครพนม



เลขประจำตัวผู้เสียภาษีอากร 0994000483597 เลขที่สาขา
ชื่อผู้เสียภาษีอากร แขวงทางหลวงสุโขทัย

ใบสัณหลังตราสารนี้เป็นตัวเงินสำหรับตราสารตามบัญชีอัตราภาษีอากรแสดงที่ 4
ของกระทรวงการคลังฉบับที่ ๑๖๖ ลงวันที่ ๑๕ ธันวาคม ๒๕๕๖ ดังนี้ :



บาท	สต.
มูลค่าตราสาร	169,196 26
ค่าอากรแสตมป์	170 00
เงินเพิ่ม	0 00
รวมเงิน	00

จำนวนเงิน เป็นตัวอักษร (หนึ่งร้อยเจ็ดสิบบาทถ้วน)
ตามใบเสร็จเลขที่ 003247
เลขประจำตัวเอกสาร อ.ส.4 คือ 07640040-25640629-1-01-000021



ลงชื่อ (นางสาวกมลรัตน์ นนแก้ว)

เจ้าพนักงานสรรพากรชำนาญงาน

ใบสัณหลังตราสารนี้จะสมบูรณ์ก็ต่อเมื่อพนักงานเจ้าหน้าที่อากรแสตมป์ของจดหน่วยเก็บภาษีอากร
ได้ลงชื่อและออกใบเสร็จรับเงินเรียบร้อยแล้ว

หมายเหตุ :

๑. การติดอากรแสตมป์ให้เป็นไปตามประมวลกฎหมายรัษฎากร หากต้องการให้ใบสั่งจ้างมีผลตามกฎหมาย

๒. ใบสั่งจ้างสั่งจ้างนี้อ้างอิงตามเลขที่โครงการ ๖๔๐๖๗๔๕๗๗๐๕ จ้างเหมาทำการตีเส้นจราจรด้วยสีเทอร์โมพลาสติก ทางหลวง

หมายเลข ๑๐๑ ตอนควบคุม ๐๓๐๒ ตอน คลองโพธิ์ - ท่าช้าง ที่ กม.๘๓+๒๐๘ โดยวิธีเฉพาะเจาะจง

ลงชื่อ..... *N. An.*ผู้สั่งจ้าง

(นางสาวพัทธิยะ ศรีเนตร)

ผู้อำนวยการแขวงทางหลวงสุโขทัย

วันที่ ๒๔ มิถุนายน ๒๕๖๕

ลงชื่อ..... *N. J.*ผู้รับใบสั่งจ้าง

(นายนนท์วิศิษฐ์ อุ่นคำเรือน)

ผู้รับมอบอำนาจ

วันที่ ๒๔ มิถุนายน ๒๕๖๕



เลขที่โครงการ ๖๔๐๖๗๔๕๗๗๐๕

เลขคุมสัญญา ๖๔๐๖๑๔๓๗๕๙๘๘

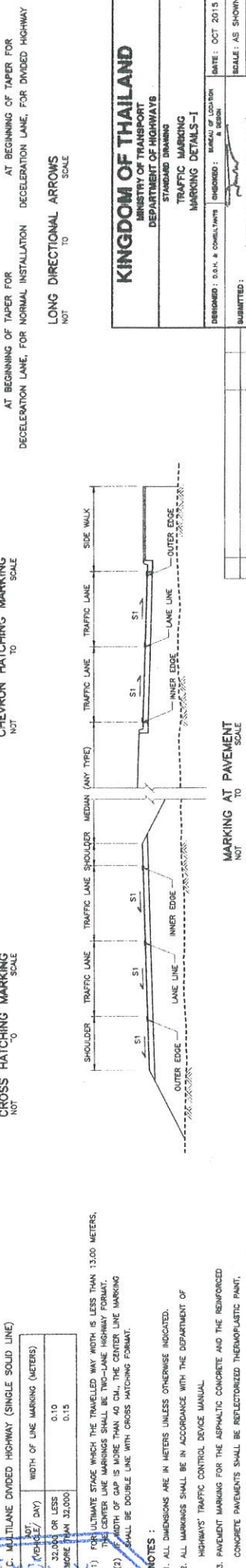
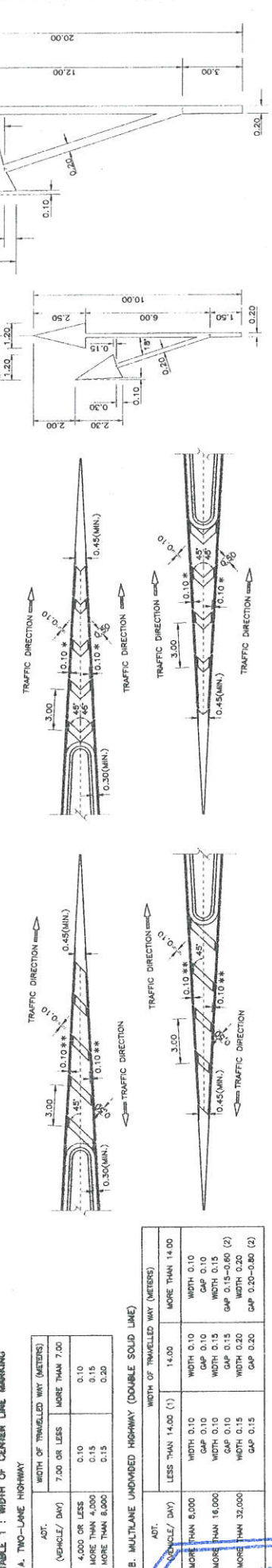
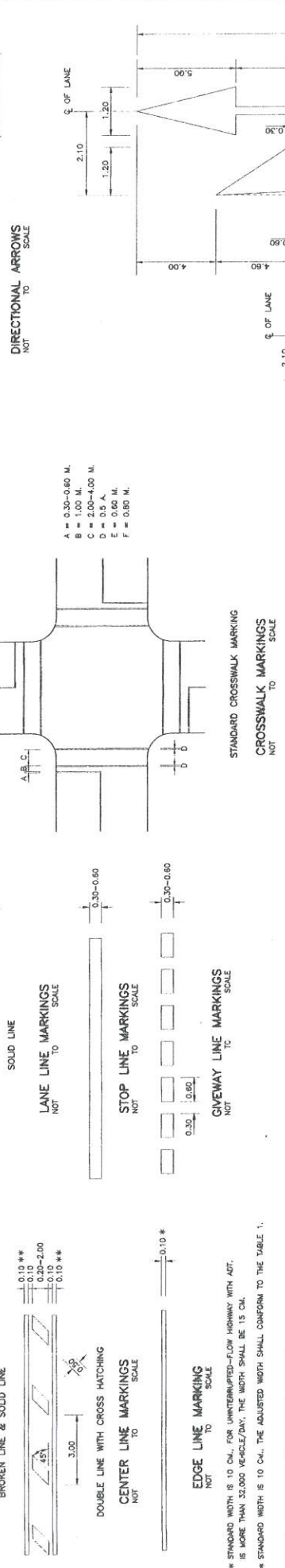
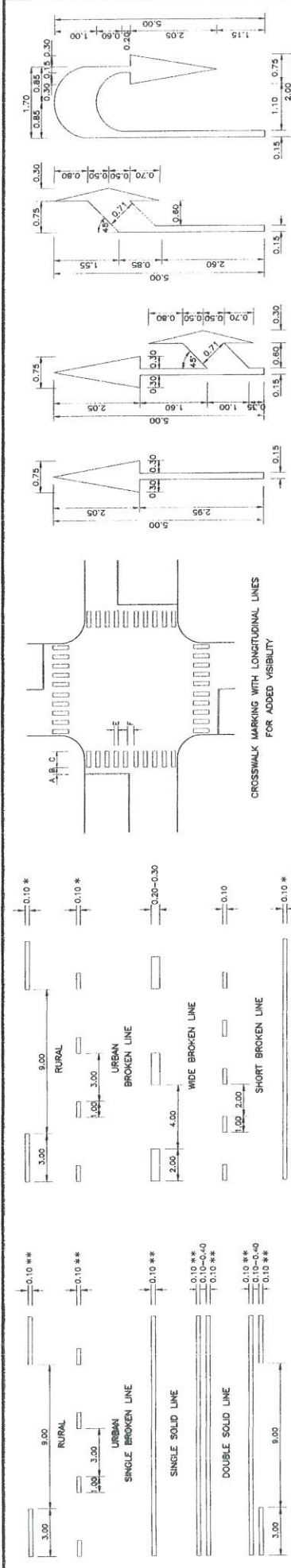


TABLE 1 : WIDTH OF CENTER LINE MARKING

A. TWO-LANE HIGHWAY

ADT (VEHICLE/ DAY)	WIDTH OF TRAVELLED WAY (METERS)	WIDTH OF CENTER LINE MARKING (METERS)
7.00 OR LESS	14.00	0.10
MORE THAN 7.00	MORE THAN 14.00	0.15
4.00 OR LESS	0.10	0.15
MORE THAN 4.00	0.15	0.20
MORE THAN 8.00	0.15	0.20

B. MULTILANE UNDIVIDED HIGHWAY (DOUBLE SOLID LINE)

ADT (VEHICLE/ DAY)	WIDTH OF TRAVELLED WAY (METERS)	WIDTH OF CENTER LINE MARKING (METERS)
MORE THAN 8,000	14.00	0.10
MORE THAN 16,000	MORE THAN 14.00	0.15
MORE THAN 32,000	0.10	0.20
MORE THAN 64,000	0.15	0.20

C. MULTILANE DIVIDED HIGHWAY (SINGLE SOLID LINE)

ADT (VEHICLE/ DAY)	WIDTH OF TRAVELLED WAY (METERS)	WIDTH OF CENTER LINE MARKING (METERS)
32,000 OR LESS	0.10	0.15
MORE THAN 32,000	0.15	0.15

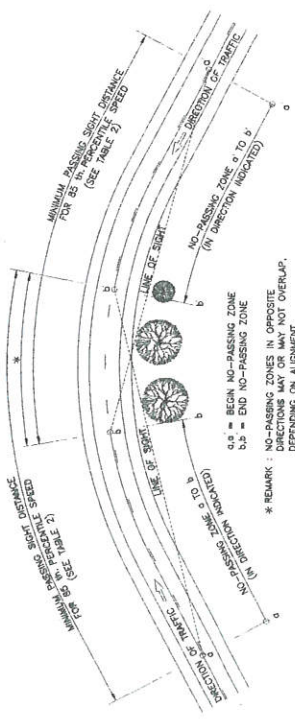
NOTES :

- ALL DIMENSIONS ARE IN METERS UNLESS OTHERWISE INDICATED.
- ALL MARKINGS SHALL BE IN ACCORDANCE WITH THE DEPARTMENT OF HIGHWAYS' TRAFFIC CONTROL DEVICE MANUAL.
- PAVEMENT MARKINGS FOR THE ASPHALTIC CONCRETE AND THE REINFORCED CONCRETE PAVEMENTS SHALL BE REFLECTORIZED THERMOPLASTIC PAINT, CONFORMING TO ITS. 542. PAVEMENT MARKINGS FOR THE SURFACE TREATMENT PAVEMENT SHALL BE REFLECTORIZED PAINT, CONFORMING TO ITS. 415 AND ITS. 543.

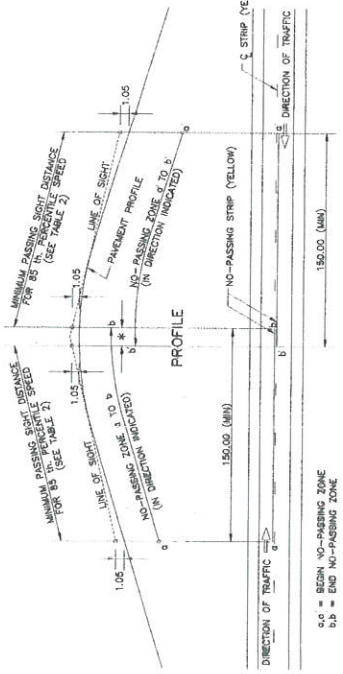
W. O. N. I.
ผู้ว่าจ้าง

ผู้รับจ้าง

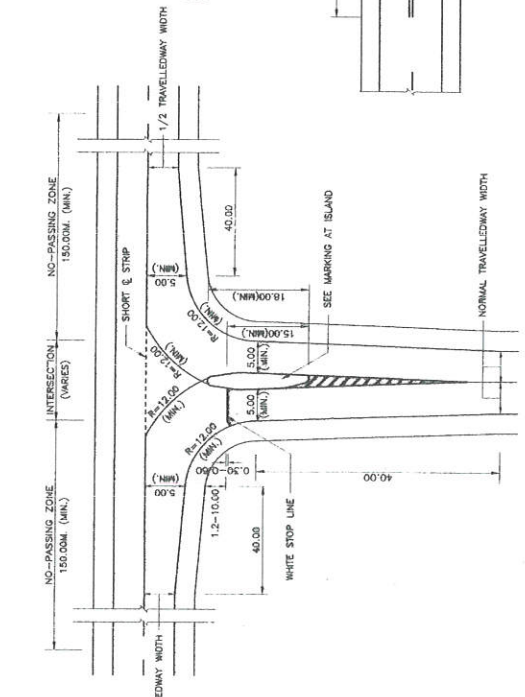
บริษัท ทรานส์เทค จำกัด
交通工程有限公司
THE SOUTHEAST TRAFFIC CO., LTD.



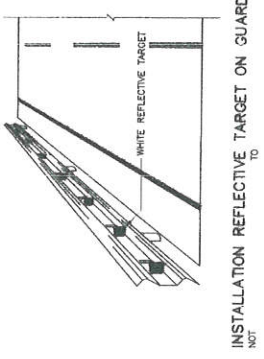
CENTER LINE MARKING FOR NO-PASSING ZONES AT HORIZONTAL CURVES
SCALE



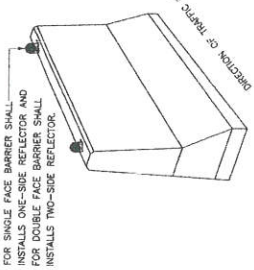
CENTER LINE MARKING FOR NO-PASSING ZONES AT VERTICAL CURVES
SCALE



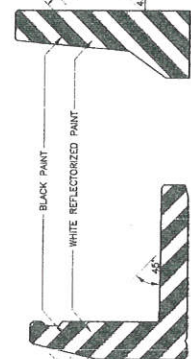
TYPICAL MARKING AT JUNCTION WITH DIVISIONAL ISLAND
SCALE



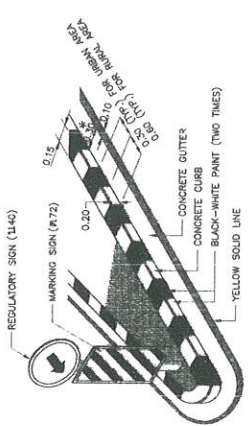
INSTALLATION REFLECTIVE TARGET ON GUARDRAIL
SCALE



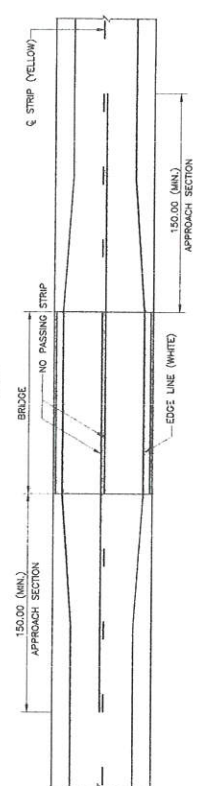
INSTALLATION REFLECTIVE TARGET ON BARRIER
SCALE



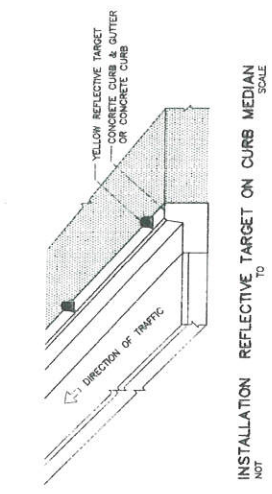
MARKING AT ENDS OF BRIDGE BARRIER
SCALE



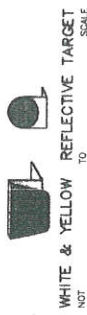
PAINT MARKING ON CONCRETE CURB
SCALE



MARKING AT BRIDGE APPROACH
SCALE



INSTALLATION REFLECTIVE TARGET ON CURB MEDIAN
SCALE



WHITE & YELLOW REFLECTIVE TARGET
SCALE

TABLE 1 SPACING OF REFLECTIVE TARGET

RADIUS OF CURVE (METER)	INNER CURVE (S)	OUTER CURVE (S)
15	6	6
75	13	13
100	15	15
150	20	20
200	23	23
300	29	29
400	33	33
500	37	37

FOR VERTICAL CURVE SECTION AND STRAIGHT ROADWAY SECTION THE SPACING SHALL BE EVERY 24 METERS.

TABLE 2 MINIMUM PASSING SIGHT DISTANCE

85th PERCENTILE SPEED (KPH)	MINIMUM PASSING SIGHT DISTANCE (METER)
40	140
50	160
60	180
70	210
80	245
90	280
100	320
110	355
120	395

NOTES :

1. ALL DIMENSIONS ARE IN METERS UNLESS OTHERWISE INDICATED.
2. ALL MARKINGS SHALL BE IN ACCORDANCE WITH THE DEPARTMENT OF HIGHWAYS' TRAFFIC CONTROL DEVICE MANUAL.
3. PAVEMENT MARKING FOR THE ASPHALTIC CONCRETE AND THE REINFORCED CONCRETE PAVEMENT SHALL BE REFLECTORIZED THERMOPLASTIC PAINT, CONFORMING TO TS. 542.
4. THIS DRAWING SHALL BE REFERENCED TO DRAWING NO. RS-201.
5. THE COLOUR OF REFLECTIVE TARGET SHALL BE IN ACCORDANCE WITH THE COLOUR OF TRAFFIC LINE.
6. GEOMETRY OF REFLECTIVE TARGET IS ABLE TO ADJUST UNDER THE APPROVAL OF THE ENGINEER, BUT SURFACE OF RETRO-REFLECTION NOT LESS THAN 78 SQUARE CENTIMETERS AND CONFORMING TO TS. 608 TYPE 9 (COEFFICIENT OF RETRO-REFLECTION LEVEL 9).
7. INSTALLATION OF REFLECTIVE TARGET, FOR HORIZONTAL ANGLE SHALL BE VARIED 0 TO 30 DEGREE (RECOMMENDED 15 DEGREE) AND FOR VERTICAL ANGLE SHALL BE VARIED -10 TO 10 DEGREE (RECOMMENDED ±5 DEGREE) WHICH ARE ABLE TO ADJUST UNTIL THE BEST REFLECTION UNDER THE APPROVAL OF THE ENGINEER.

KINGDOM OF THAILAND
MINISTRY OF TRANSPORT
DEPARTMENT OF HIGHWAYS

STANDARD DRAWING
TRAFFIC MARKING
MARKING DETAILS-II

DESIGNED : B.G.A. CONSULTANTS (ENGINEER)
BUREAU OF LOCALITY (BUREAU)
SUBMITTED : (DIRECTOR OF LOCALITY & DESIGN BUREAU)
APPROVED : (LOCAL ENGINEER)
DATE : OCT 2015
SCALE : AS SHOWN
DIBB NO. : RS-202
SHEET NO. : 56

ผู้ว่าจ้าง

ผู้รับจ้าง



เอกสารแนบท้ายสัญญา
รายการงานที่ผู้รับจ้างต้องรับผิดชอบในความชำรุดบกพร่องของงานจ้าง
หรือความเสียหายภายในกำหนดเวลา

๑. ภายในกำหนด ๒ ปี

ผู้รับจ้าง ซึ่งได้ทำสัญญาจ้างกับกรมทางหลวง จะต้องรับประกันความชำรุดบกพร่องของงานจ้างตามเงื่อนไขที่กำหนดภายในระยะเวลาไม่น้อยกว่า ๒ ปี นับถัดจากวันที่กรมทางหลวงได้รับมอบงานยกเว้นงานจ้างตามข้อ ๒ และข้อ ๓

๒. ภายในกำหนด ๑ ปี

- ๒.๑ งานคันทางดิน (ถนนดิน)
- ๒.๒ งานผิวทางลูกรัง
- ๒.๓ รางระบายน้ำที่ไม่ดาดคอนกรีต (Concrete)
- ๒.๔ ไหล่ทางลูกรัง
- ๒.๕ ลาดข้างทางและลาดคอสะพานที่ไม่มีการป้องกันการกัดเซาะ
- ๒.๖ ลาดดินตัด (Back Slope) ที่ไม่มีการป้องกันการกัดเซาะ
- ๒.๗ งานปลูกหญ้า
- ๒.๘ งานปลูกต้นไม้
- ๒.๙ งานตีเส้นโดยใช้สีชนิดโรยลูกแก้ว
- ๒.๑๐ งานทาสีทั่วไป

๓. ภายในกำหนด ๓ ปี

อุปกรณ์ที่ใช้ในการติดตั้งไฟฟ้าแสงสว่างและไฟสัญญาณจราจร ยกเว้นหลอดไฟฟ้า

.....
ผู้ว่าจ้าง

.....
ผู้รับจ้าง


บริษัท อากะเหิ ทรัฟฟิค จำกัด
交通工程有限公司
THE SOUTHEAST TRAFFIC CO., LTD.

มาตรฐานผลิตภัณฑ์อุตสาหกรรม วัสดุเทอร์โมพลาสติกสะท้อนแสง สำหรับทำเครื่องหมายบนผิวทาง

1. ขอบข่าย

- 1.1 มาตรฐานผลิตภัณฑ์อุตสาหกรรมนี้ครอบคลุมเฉพาะวัสดุเทอร์โมพลาสติกสะท้อนแสงสำหรับทำเครื่องหมายบนผิวทาง สำหรับใช้งานบนผิวจราจร เช่น ผิวทางซีเมนต์คอนกรีต ผิวทางแอสฟัลต์คอนกรีต ผิวทางลาดแอสฟัลต์

2. บทนิยาม

ความหมายของคำที่ใช้ในมาตรฐานผลิตภัณฑ์อุตสาหกรรมนี้ มีดังต่อไปนี้

- 2.1 วัสดุเทอร์โมพลาสติกสะท้อนแสงสำหรับทำเครื่องหมายบนผิวทาง ซึ่งต่อไปในมาตรฐานนี้จะเรียกว่า “วัสดุเทอร์โมพลาสติก” หมายถึง วัสดุเทอร์โมพลาสติกผสมลูกแก้วสะท้อนแสงที่มีลักษณะเป็นก้อนหรือเป็นผงที่หลอมตัวด้วยความร้อน ก่อนนำไปใช้งานโดยวิธีพ่น (spray) หรือปาดลาก (screed) หรืออัดรีด (extrude) หมายเหตุ ลูกแก้วที่ใช้ให้เป็นไปตาม มอก.543

3. สี

- 3.1 วัสดุเทอร์โมพลาสติก แบ่งเป็น 2 สี คือ
- 3.1.1 สีขาว
 - 3.1.2 สีเหลือง

4. ส่วนประกอบ

- 4.1 ส่วนประกอบที่สำคัญ ได้แก่
- 4.1.2 เรซิน (ทำหน้าที่เป็นสารยึด)
 - 4.1.2 ผงสี
 - 4.1.3 ตัวผสมเพิ่ม
 - 4.1.4 ลูกแก้ว ให้ใช้ขนาดเป็นไปตามลูกแก้วประเภท 1 ตามมอก. 543


.....
ผู้ว่าจ้าง



5. คุณลักษณะที่ต้องการ

5.1 ลักษณะทั่วไป

เมื่อให้ความร้อนที่อุณหภูมิใช้งานแล้ว (การใช้งานห้ามให้ความร้อนโดยตรง) วัสดุเทอร์โมพลาสติกต้องเป็นเนื้อเดียวกัน มีลูกแก้วกระจายตัวอย่างสม่ำเสมอ ปราศจากฟาสี สิ่งสกปรก หรือสิ่งแปลกปลอม และระหว่างการให้ความร้อนต้องไม่เกิดควันที่ทำให้เกิดการระคายเคือง

การทดสอบให้ปฏิบัติตามข้อ 9.4

5.2 คุณลักษณะทางปริมาณ

ต้องมีคุณลักษณะทางปริมาณตามตารางที่ 1

ตารางที่ 1 คุณลักษณะทางปริมาณ
(ข้อ 5.2)

รายการ ที่	คุณลักษณะ	เกณฑ์ที่กำหนด		วิธีทดสอบตาม
		สีขาว	สีเหลือง	
1	สารยึด ร้อยละโดยน้ำหนัก ไม่น้อยกว่า	18.0	18.0	ASTM D 4797
2	ลูกแก้ว ร้อยละโดยน้ำหนัก ไม่น้อยกว่า	30.0	30.0	ASTM D 4797
3	ระยะเวลาแข็งตัว ที่อุณหภูมิ 32 องศาเซลเซียส นาที่ ไม่เกิน	10	10	ข้อ 9.5
4	ความทนแรงกระแทก จูล ไม่น้อยกว่า	1.13	1.13	AASHTO T 250
5	จุดอ่อนตัว องศาเซลเซียส	95 ถึง 115	95 ถึง 115	AASHTO T 250
6	ความสามารถในการไหลได้ ส่วนที่เหลือค้าง ร้อยละโดยน้ำหนัก ไม่เกิน			ข้อ 9.6
	- ระยะเวลาให้ความร้อน 4 ชั่วโมง	18	21	
	- ระยะเวลาให้ความร้อน 8 ชั่วโมง	28	28	
7	ความหนาแน่นสัมพัทธ์ ไม่เกิน	2.15	2.15	ข้อ 9.7

5.3 คุณลักษณะทางคุณภาพ

5.3.1 การสะท้อนแสงและสี

5.3.1.1 สีขาว ต้องมีค่าการสะท้อนแสงที่มุม 45/0 องศา ไม่น้อยกว่าร้อยละ 75 และดัชนีความเหลือง ต้องไม่เกิน 0.12

5.3.1.2 สีเหลือง ต้องมีค่าการสะท้อนแสงที่มุม 45/0 องศา ไม่น้อยกว่าร้อยละ 45 และสีที่ได้ต้องเทียบได้กับแถบสีมาตรฐาน 13538 ตาม FED-STD-595B โดย CIE (L*a*b*) คลาดเคลื่อนได้ไม่เกิน 6.0 หน่วย กรณีที่ CIE (L*a*b*) คลาดเคลื่อนเกิน 6.0 หน่วย ให้เทียบสีด้วยตาเปล่า โดยเกณฑ์ความคลาดเคลื่อนต้องเป็นไปตามที่ระบุใน Highway Yellow Colour Tolerance Chart ซึ่งมีค่ามันเซลล์ (Munsell) ดังนี้

8.5 YR 7.5/14 10 YR 7.5/14 10YR 7.5/12 10 YR 8.0/14 10 YR 7.5/16
7.5 YR 7/15 ยกเว้น 2.0 Y 7.5/14 10 YR 6.5/14

การทดสอบให้ปฏิบัติตาม AASHTO T 250 และ ASTM D 2244

5.3.2 ความทนต่าง

เมื่อทดสอบตามข้อ 9.8 แล้ว ชั้นทดสอบต้องไม่แตกร้าว การสะท้อนแสงและสีต้องยังคงเป็นไปตามเกณฑ์ที่กำหนดในข้อ 5.3.1

6. การบรรจุ

- 6.1 ให้บรรจุวัสดุเทอร์โมพลาสติกในภาชนะบรรจุที่เหมาะสมที่ไม่ทำให้วัสดุเทอร์โมพลาสติกหลอมติดกัน ในระหว่างการขนส่งและเก็บรักษา
- 6.2 หากมิได้ตกลงกันเป็นอย่างอื่น ให้ขนาดบรรจุของวัสดุเทอร์โมพลาสติกในแต่ละภาชนะบรรจุเป็น 20 กิโลกรัม และต้องไม่น้อยกว่าที่ระบุไว้ที่ฉลาก

7. เครื่องหมายและฉลาก

- 7.1 ที่ภาชนะบรรจุวัสดุเทอร์โมพลาสติกทุกหน่วย อย่างน้อยต้องมีเลข อักษร หรือเครื่องหมาย แจ้งรายละเอียดต่อไปนี้ให้เห็นได้ง่าย ชัดเจน
- (1) ชื่อผลิตภัณฑ์ตามมาตรฐานนี้หรือชื่ออื่นที่สื่อความหมายว่าเป็นผลิตภัณฑ์ตามมาตรฐานนี้
 - (2) สี
 - (3) น้ำหนักสุทธิ เป็นกิโลกรัม
 - (4) เดือน ปีที่ทำ และรหัสรุ่นที่ทำ
 - (5) ชื่อผู้ทำหรือโรงงานที่ทำ พร้อมสถานที่ตั้ง หรือเครื่องหมายการค้าที่จดทะเบียน
 - (6) คำแนะนำเกี่ยวกับการใช้งาน เช่น ควรทำแทกโคต (tack coat) เพื่อช่วยในการยึดเกาะระหว่างวัสดุเทอร์โมพลาสติกกับผิวทาง อุณหภูมิในการให้ความร้อน
- ในกรณีที่ใช้ภาษาต่างประเทศ ต้องมีความหมายตรงกับภาษาไทยที่กำหนดไว้ข้างต้น

8. การชักตัวอย่างและเกณฑ์ตัดสิน

8.1 การชักตัวอย่างและเกณฑ์ตัดสิน ให้เป็นไปตามภาคผนวก ก.

9. การทดสอบ

- 9.1 ให้ใช้วิธีวิเคราะห์ที่กำหนดในมาตรฐานนี้หรือวิธีอื่นใดที่ให้ผลเทียบเท่า ในกรณีที่มีข้อโต้แย้งให้ใช้วิธีที่กำหนดในมาตรฐานนี้เป็นวิธีตัดสิน
- 9.2 หากมิได้กำหนดไว้เป็นอย่างอื่น น้ำกลั่นและสารเคมีที่ใช้ต้องมีความบริสุทธิ์เหมาะสมสำหรับใช้ในห้องปฏิบัติการวิทยาศาสตร์
- 9.3 การเตรียมตัวอย่าง
อบวัสดุเทอร์โมพลาสติกที่อุณหภูมิ 218 องศาเซลเซียส \pm 2 องศาเซลเซียส โดยนำตัวอย่างออกมากวนทุก 15 นาที เป็นเวลาประมาณ 4 ชั่วโมง แล้วนำไปทดสอบต่อไป
- 9.4 การทดสอบลักษณะทั่วไป
เตรียมตัวอย่างตามข้อ 9.3 แล้วตรวจพินิจ
- 9.5 การทดสอบระยะเวลาแข็งตัว
เตรียมตัวอย่างตามข้อ 9.3 เทลงบนแผ่นทดสอบ ปาดให้มีความหนา 4.0 มิลลิเมตร \square 0.8 มิลลิเมตร และทดสอบที่อุณหภูมิ 32 องศาเซลเซียส \pm 2 องศาเซลเซียสตาม ASTM D 711
- 9.6 การทดสอบความสามารถในการไหลได้
ให้ทดสอบตาม AASHTO T 250 โดยระยะเวลาให้ความร้อนเป็น 4 ชั่วโมง และ 8 ชั่วโมง
- 9.7 การทดสอบความหนาแน่นสัมพัทธ์
เตรียมตัวอย่างตามข้อ 9.3 แล้วทดสอบตาม ASTM D 792
- 9.8 การทดสอบความทนต่าง
เตรียมตัวอย่างตามข้อ 9.3 หล่อเป็นแผ่นทดสอบขนาด 60 มิลลิเมตร \times 60 มิลลิเมตร \times 5 มิลลิเมตร จำนวน 4 ชั้น ทั้งให้เย็น นำออกจากแบบ เติมสารละลายอิมัลชันของแคลเซียมไฮดรอกไซด์ลงในบีกเกอร์ขนาด 500 ลูกบาศก์เซนติเมตร สูง 90 มิลลิเมตร แช่ชั้นทดสอบ 3 ชั้นในสารละลายดังกล่าวที่อุณหภูมิห้องเป็นเวลา 18 ชั่วโมง ยกชั้นทดสอบขึ้น ล้างด้วยน้ำกลั่นทันที ปล่อยให้ชั้นทดสอบแห้งเป็นเวลา 18 ชั่วโมง แล้วตรวจพินิจเทียบกับชั้นทดสอบที่ไม่ได้แช่ในสารละลาย

ภาคผนวก ก.

การชักตัวอย่างและเกณฑ์ตัดสิน

(ข้อ 8.1)

- ก.1 รุ่น ในที่นี้ หมายถึง วัสดุเทอร์โมพลาสติกสีเดียวกัน ที่ทำโดยกรรมวิธีเดียวกัน และในคราวเดียวกัน
- ก.2 การชักตัวอย่างและเกณฑ์ตัดสิน ให้เป็นไปตามแผนการชักตัวอย่างที่กำหนดต่อไปนี้ หรืออาจใช้แผนการชักตัวอย่างอื่นที่เทียบเท่ากันทางวิชาการกับแผนที่กำหนดไว้
- ก.2.1 การชักตัวอย่างสำหรับการทดสอบคุณลักษณะที่ต้องการ การบรรจุ และเครื่องหมายและฉลาก ให้ชักตัวอย่างโดยวิธีสุ่มจากรุ่นเดียวกันตามจำนวนที่กำหนดในตารางที่ ก.1 นำไปทดสอบการบรรจุและเครื่องหมายและฉลากก่อน แล้วใช้เครื่องมือที่เหมาะสมชักตัวอย่างจากแต่ละภาชนะบรรจุในปริมาณเท่า ๆ กัน นำมารวมกันให้ได้ตัวอย่างรวมไม่น้อยกว่า 12 กิโลกรัม นำไปทดสอบคุณลักษณะที่ต้องการ
- ตารางที่ ก.1 แผนการชักตัวอย่างสำหรับการทดสอบคุณลักษณะที่ต้องการ การบรรจุ และเครื่องหมายและฉลาก
- (ข้อ ก.2.1)

ขนาดรุ่น หน่วยภาชนะบรรจุ	ขนาดตัวอย่าง หน่วยภาชนะบรรจุ
ไม่เกิน 20	3
20 ถึง 70	5
71 ถึง 160	8
ตั้งแต่ 161 ขึ้นไป	10

ก.2.2 เกณฑ์ตัดสิน

ตัวอย่างวัสดุเทอร์โมพลาสติกต้องเป็นไปตามข้อ 5. ข้อ 6. และข้อ 7. ทุกข้อ จึงจะถือว่าวัสดุเทอร์โมพลาสติก รุ่นนั้นเป็นไปตามมาตรฐานผลิตภัณฑ์อุตสาหกรรมนี้



รายละเอียดและข้อกำหนดการจัดทำเครื่องหมายจราจรบนผิวทาง
(การตีเส้น ลูกศร ชีคเขียนข้อความ)

Specification for Road Marking



กรมทางหลวง กระทรวงคมนาคม

กรกฎาคม 2551

No. 1

ผู้ว่าจ้าง

N

ผู้รับจ้าง





คำสั่งกรมทางหลวง

ที่ บ.1/ 135 /2551

เรื่อง รายละเอียดและข้อกำหนดการจัดทำเครื่องหมายจราจรบนผิวทาง

(การตีเส้น ลูกศร ชิดเขียนข้อความ)

ด้วยกรมทางหลวงเห็นสมควรปรับปรุงแก้ไขเพิ่มเติมหลักเกณฑ์และข้อกำหนดเกี่ยวกับมาตรฐานการจัดทำเครื่องหมายจราจรบนผิวทางใหม่ เพื่อให้ได้เครื่องหมายจราจรที่มีคุณภาพสูง และมีประสิทธิผลต่อการใช้งาน ส่งผลให้เกิดความสะดวกและปลอดภัยต่อประชาชนผู้ใช้ทาง

กรมทางหลวงจึงได้กำหนดรายละเอียดและข้อกำหนดการจัดทำเครื่องหมายจราจรบนผิวทาง (การตีเส้น ลูกศร ชิดเขียนข้อความ) แนบท้ายคำสั่ง และให้ใช้ในงานก่อสร้างทางงานบำรุงทาง งานบูรณะปรับปรุงทางของกรมทางหลวง โดยให้ใช้ควบคู่กับคู่มือเครื่องหมายควบคุมการจราจร ภาค 2 ฉบับปี พ.ศ. 2533 และให้ยกเลิกการละเอียดและข้อกำหนดมาตรฐานการจัดทำเครื่องหมายจราจรบนผิวทางตามคำสั่งกรมทางหลวงที่ บ.1/185/2545 ลงวันที่ 9 ตุลาคม พ.ศ. 2545

คำสั่งใดที่ขัดหรือแย้งกับคำสั่งนี้ ให้ใช้คำสั่งนี้แทน

ทั้งนี้ ตั้งแต่บัดนี้เป็นต้นไป

สั่ง ณ วันที่ 14 กรกฎาคม พ.ศ. 2551

(นายณกร บุญศรี)

อธิบดีกรมทางหลวง

คำนำ

เครื่องหมายจราจรบนผิวทาง เป็นอุปกรณ์ที่มีความสำคัญในการควบคุมการจราจรบนทางหลวง ใช้สื่อความหมายให้ผู้ขับขี่ยานพาหนะบนทางหลวงทราบทิศทางการจราจร ช่องจราจร ควบคุมการให้เปลี่ยนช่องจราจร รวมทั้งการอนุญาตให้แซงหรือห้ามแซง ปัจจุบันเทคโนโลยีการจัดทำเครื่องหมายจราจรบนผิวทางได้มีการพัฒนาไปมาก มีการพัฒนาทั้งในด้านคุณภาพผลิตภัณฑ์ และเครื่องมือเครื่องจักร รายละเอียดและข้อกำหนดการจัดทำเครื่องหมายจราจรบนผิวทางเล่มนี้ได้ทำการปรับปรุงให้ทันสมัย เพื่อให้การจัดทำเครื่องหมายจราจรบนผิวทางมีคุณภาพสูง ผู้ขับขี่ยานพาหนะบนทางหลวงจะสามารถมองเห็นได้ชัดเจนทั้งในเวลากลางวันและกลางคืน ซึ่งจะมีผลให้เกิดความปลอดภัยในการใช้ทางหลวง

รายละเอียดและข้อกำหนดการจัดทำเครื่องหมายจราจรบนผิวทาง ต้องใช้งานคู่ไปกับคู่มือเครื่องหมายควบคุมการจราจร ภาค 2 ฉบับปี พ.ศ. 2533 หวังว่าจะเป็นประโยชน์ต่อเจ้าหน้าที่ของกรมทางหลวงและผู้เกี่ยวข้องใช้ถือปฏิบัติได้อย่างถูกต้อง และเป็นประโยชน์ในการลดอุบัติเหตุ ทำให้เกิดความปลอดภัยในการใช้ทางหลวง

(นายนิกร มยุศรี)

อธิบดีกรมทางหลวง

กรกฎาคม 2551



คำสั่งกรมทางหลวง

ที่ บ.1/ 82 /2551

เรื่อง แต่งตั้งคณะกรรมการปรับปรุงรายการรายละเอียดและข้อกำหนดการจัดทำ
เครื่องหมายจราจรบนผิวทาง (การตีเส้น ลูกศร ชีตเขียนข้อความ)

ด้วยปัจจุบันสำนักงานมาตรฐานผลิตภัณฑ์อุตสาหกรรม ได้มีการปรับปรุงมาตรฐาน
ผลิตภัณฑ์ที่ใช้ในงานจัดทำเครื่องหมายจราจรบนผิวทาง และเทคโนโลยีด้านการตีเส้นจราจร

เพื่อประโยชน์แก่ทางราชการ และเพื่อให้การปรับปรุงรายการรายละเอียดและข้อกำหนด
การจัดทำเครื่องหมายจราจรบนผิวทาง (การตีเส้น ลูกศร ชีตเขียนข้อความ) เป็นไปอย่างถูกต้องและ
ทันสมัย จึงแต่งตั้งคณะกรรมการปรับปรุงรายการรายละเอียดและข้อกำหนดการจัดทำเครื่องหมายจราจร
บนผิวทาง (การตีเส้น ลูกศร ชีตเขียนข้อความ) ดังนี้

1. องค์ประกอบ

- | | |
|-------------------------------------|---------------------|
| 1.1 วิศวกรใหญ่ด้านควบคุมการก่อสร้าง | ประธานคณะกรรมการ |
| 1.2 นายวิษณุ ตันเรืองศิลป์ | กรรมการ |
| 1.3 นายเหม ใจวัศริ | กรรมการ |
| 1.4 นายปรีมนต์ เสถียรกาล | กรรมการ |
| 1.5 นายณรงค์ แสงแก้ว | กรรมการ |
| 1.6 นายสิทธิโชค ลีมีงสวัสดิ์ | กรรมการ |
| 1.7 นายสิทธิชัย บุญสะอาด | กรรมการ |
| 1.8 นายศักดิ์ชัย ขำเจริญ | กรรมการ |
| 1.9 นายทองยศินทร์ ชนปทาธิป | กรรมการ |
| 1.10 นายสุจิน มั่งนิมิตร | กรรมการและเลขานุการ |

2. อำนาจหน้าที่


2.1 พิจารณาปรับปรุง แก้ไข และเพิ่มเติม รายการรายละเอียดและข้อกำหนดการ
จัดทำเครื่องหมายจราจรบนผิวทาง (การตีเส้น ลูกศร ชีตเขียนข้อความ) ปี 2545 ให้เป็นไปอย่างถูกต้อง
และทันสมัย

2.2 พิจารณากำหนดราคางานจัดทำเครื่องหมายจราจรบนผิวทาง (การตีเส้น ลูกศร
ขีดเขียนข้อความ)

2.3 ปฏิบัติงานอื่น ๆ ตามที่อธิบดีมอบหมาย

ทั้งนี้ ตั้งแต่บัดนี้เป็นต้นไป

สั่ง ณ วันที่ 1 พฤษภาคม พ.ศ. 2551


(นายนิกร บุญศรี)
อธิบดีกรมทางหลวง

สารบัญ

ข้อกำหนดการปฏิบัติงาน

1. หน้าที่ของผู้รับจ้างในการจัดหาวัสดุที่มีคุณภาพ	1
2. การปฏิบัติงานของผู้รับจ้างก่อนเริ่มทำงาน	2
3. การเตรียมพื้นที่ วัสดุ และขั้นตอนการดำเนินงาน	2
4. การตรวจรับผลงานจ้าง	3
5. การคืนหลักประกันสัญญา	3
6. การจัดการจราจรระหว่างการทำงานจ้าง	4
7. การขนย้ายสิ่งกีดขวางการดำเนินงาน	4
8. การขบแต่งก่อนส่งมอบงานครั้งสุดท้าย	4
9. อำนาจของผู้ควบคุมงาน	4
10. การประสานงานกับผู้ว่าจ้าง	4
11. การประสานงานระหว่างผู้รับจ้างรายอื่น	5
12. การปรับปรุง แก้ไข ซ่อมแซม จัดทำทดแทนหรือจัดทำใหม่	5
13. ขอบเขตของความคลาดเคลื่อนในรูปแบบที่ยอมให้	5

ข้อกำหนดคุณสมบัติ

1. วัสดุ	6
2. เครื่องจักรกลและเครื่องมือในการทำเครื่องหมายจราจรบนผิวทาง	6
3. เกณฑ์กำหนดคุณลักษณะเครื่องหมายจราจร	9
4. การตรวจวัดคุณลักษณะเครื่องหมายจราจร	10

รายละเอียดและข้อกำหนดการจัดทำเครื่องหมายจราจรบนผิวทาง
(การตีเส้น ลูกศร ชีดเขียนข้อความ)
SPECIFICATIONS FOR ROAD MARKINGS

ผู้รับจ้างต้องปฏิบัติตาม “รายการละเอียดและข้อกำหนดการจัดทำเครื่องหมายจราจรบนผิวทาง (การตีเส้น ลูกศร ชีดเขียนข้อความ) ฉบับเดือน กรกฎาคม 2551”, “คู่มือเครื่องหมายควบคุมการจราจรภาค 2 เครื่องหมายจราจร (Markings) ฉบับปี พ.ศ. 2533” และ “แบบมาตรฐานกรมทางหลวง (Standard Drawings for Highways Construction) ปี ค.ศ. 1994”

หากมีข้อความใดใน “คู่มือเครื่องหมายควบคุมการจราจรภาค 2 เครื่องหมายจราจร (Markings) ฉบับปี พ.ศ. 2533” และ “แบบมาตรฐานกรมทางหลวง (Standard Drawings for Highways Construction) ปี ค.ศ. 1994” ขัดแย้งกับ “รายการละเอียดและข้อกำหนดการจัดทำเครื่องหมายจราจรบนผิวทาง (การตีเส้น ลูกศร ชีดเขียนข้อความ) ฉบับเดือน กรกฎาคม 2551” นี้ ให้ใช้ “รายการละเอียดและข้อกำหนดการจัดทำเครื่องหมายจราจรบนผิวทาง (การตีเส้น ลูกศร ชีดเขียนข้อความ) ฉบับนี้แทน

ข้อกำหนดการปฏิบัติงาน

1. หน้าที่ของผู้รับจ้างในการจัดหาวัสดุที่มีคุณภาพ

ผู้รับจ้างมีหน้าที่จัดหาวัสดุที่มีคุณภาพถูกต้องมาใช้งาน ดังนี้

1.1 สีจราจร (Traffic Paint)

ต้องเป็นผลิตภัณฑ์ที่ผลิตในประเทศไทยซึ่งแสดงเครื่องหมายมาตรฐานผลิตภัณฑ์อุตสาหกรรม มอก. 415 – 2548* สีจราจร ไร่ที่ผลิตภัณฑ์ และต้องผลิตจากโรงงานที่ได้รับการรับรองคุณภาพ ตามมาตรฐานข้อกำหนด มอก. 9002 หรือ มอก. 9001: 2000

1.2 วัสดุเทอร์โมพลาสติก (Thermoplastic)

ต้องเป็นผลิตภัณฑ์ที่ผลิตในประเทศไทยซึ่งแสดงเครื่องหมายมาตรฐานผลิตภัณฑ์อุตสาหกรรม มอก. 542 – 2549* วัสดุเทอร์โมพลาสติกสะท้อนแสงสำหรับทำเครื่องหมายบนผิวทาง ไร่ที่ผลิตภัณฑ์ และต้องผลิตจากโรงงานที่ได้รับการรับรองคุณภาพ ตามมาตรฐานข้อกำหนด มอก. 9002* หรือ มอก. 9001: 2000*

1.3 ลูกแก้ว (Glass Bead)

ต้องเป็นผลิตภัณฑ์ที่ผลิตในประเทศไทยซึ่งแสดงเครื่องหมายมาตรฐานผลิตภัณฑ์อุตสาหกรรม มอก. 543 – 2550* ลูกแก้วที่ใช้กับวัสดุทำเครื่องหมายบนผิวทางประเภท 2 หรือประเภท 3 ไร่ที่ผลิตภัณฑ์ และต้องผลิตจากโรงงานที่ได้รับการรับรองคุณภาพ ตามมาตรฐาน ข้อกำหนด มอก. 9002 หรือ มอก. 9001: 2000 (กรณีที่มีผู้ได้รับการรับรองระบบคุณภาพเกิน 3 ราย)

1.4 วัสดุรองพื้น (Tack Coat หรือ Primer)

ก่อนลงวัสดุเทอร์โมพลาสติก ผู้รับจ้างต้องลงวัสดุรองพื้นก่อน วัสดุรองพื้นต้องเป็นผลิตภัณฑ์ที่มีคุณลักษณะตามข้อกำหนดของผู้ผลิตวัสดุเทอร์โมพลาสติกที่ใช้แต่ละยี่ห้อ

* กรณีมีการเปลี่ยนแปลงมาตรฐานผลิตภัณฑ์อุตสาหกรรม (มอก.) ให้แก้ไขเป็นปัจจุบัน ตามบัญชีคู่มือผู้ซื้อหรือใบแทรกคู่มือที่กระทรวงอุตสาหกรรมจัดทำขึ้น

2. การปฏิบัติของผู้รับจ้างก่อนเริ่มทำงาน

ก่อนเริ่มทำงาน ผู้รับจ้างต้องปฏิบัติ ดังนี้

- 2.1 ส่งแผนการทำงาน พร้อมบัญชีเครื่องจักรกลและเครื่องมือ ตลอดจนรายชื่อเจ้าหน้าที่ผู้ชำนาญการ ปฏิบัติงาน ให้ผู้ว่าจ้างเห็นชอบก่อนลงมือทำงาน
- 2.2 แจกยี่ห้อและผู้ผลิตวัสดุที่จะใช้ในงานจ้างและต้องส่งสำเนาใบอนุญาตแสดงเครื่องหมายมาตรฐานผลิตภัณฑ์อุตสาหกรรมและสำเนาใบรับรองระบบคุณภาพให้ผู้ว่าจ้างทราบเป็นหลักฐานก่อนลงมือทำงาน
- 2.3 แจกปริมาณวัสดุที่จะใช้ในงานจ้างตามสัดส่วนของปริมาณงานที่ต้องใช้ตามสัญญา เพื่อผู้ว่าจ้างจะได้ตรวจสอบเห็นชอบก่อนลงมือทำงาน และต้องส่งสำเนาต้นฉบับใบกำกับภาษี (คู่ฉบับจริง) ออกโดยเจ้าของผลิตภัณฑ์หรือตัวแทนจำหน่ายที่มีหนังสือแต่งตั้งจากเจ้าของผลิตภัณฑ์ของวัสดุที่ใช้งาน พร้อมระบุเลขที่สัญญาลงไปด้วย

3. การเตรียมพื้นที่ วัสดุ และขั้นตอนการดำเนินงาน

3.1 การเตรียมผิวทาง : ผิวจราจรที่จะทำการตีเส้นหรือเครื่องหมายจราจรต้องสะอาดและแห้ง ต้องไม่ทำบนผิวที่สกปรก มีฝุ่นจับหรือสิ่งแปลกปลอมอื่นใด และต้องไม่ลงทับไปบนวัสดุจราจรเดิมที่ชำรุด วัสดุรองพื้นดังกล่าวต้องสอดคล้องกับวัสดุเทอร์โมพลาสติกและผิวจราจรที่จะทำงาน รวมทั้งปริมาณที่จะใช้ต้องเหมาะสม ทั้งนี้ ต้องได้รับความเห็นชอบจากผู้ว่าจ้างก่อน ในกรณีที่เครื่องหมายจราจรเดิมไม่อยู่ในแนวหรือรูปแบบที่ถูกต้องกับเครื่องหมายจราจรที่จะทำขึ้นใหม่ ผู้รับจ้างมีหน้าที่รับผิดชอบในการลบเครื่องหมายจราจรเดิมออก โดยใช้เครื่องจักรกลตามข้อกำหนดคุณสมบัติเครื่องจักรกลและเครื่องมือ

3.2 การเตรียมวัสดุ

ก. ก่อนทำการตีเส้นต้องกวนสีจราจรให้เข้าเป็นเนื้อเดียวกัน เพื่อให้สารประกอบทั้งหลายในเนื้อสียึดเหนี่ยวกันเป็นอย่างดี

ข. วัสดุเทอร์โมพลาสติก ต้องหลอมตัวด้วยความร้อนส่วนผสมต่างๆ ละลายเข้าเป็นเนื้อเดียวกันอย่างสม่ำเสมอและเพื่อป้องกันไม่ให้สีผิเคঁเพี้ยนหรือเกิดการแตกเปราะของเทอร์โมพลาสติก เนื่องจากให้ความร้อนสูงเกินกว่าที่ผู้ผลิตกำหนดไว้ ต้องใช้วัสดุเทอร์โมพลาสติกให้เพียงพอกับความร้อนในเตาดำ มีการกวนอยู่ตลอดเวลา และจะต้องไม่ให้ความร้อนสูงกว่าที่ผู้ผลิตกำหนดไว้ไม่ว่าในขณะใดๆ เมื่อวัสดุเหลวแล้วจะต้องรีบใช้ทันที ห้ามมิให้นำวัสดุเทอร์โมพลาสติกหลอมเหลวอยู่นานเกิน 6 ชั่วโมงมาใช้งาน

3.3 การทำงาน: ต้องใช้เครื่องมือเครื่องจักรกล และอุปกรณ์ต่างๆ ตามลักษณะของวัสดุที่ใช้ทำงานตามข้อกำหนดคุณสมบัติวัสดุ ปริมาณของวัสดุต้องอยู่ในกรอบขอบข่ายที่ผู้ผลิตกำหนดไว้ หากมีการทำมากกว่า 1 ชั้นขึ้นไป ต้องรอให้ชั้นแรกแข็งตัวเสียก่อน

3.4 เมื่อพ่น ริดหรือปาดลากวัสดุเทอร์โมพลาสติกหรือพ่นสีจราจรลงบนผิวทางแล้ว ให้โรยลูกแก้ว (Glass Beads) ทับหน้าบนผิววัสดุเทอร์โมพลาสติกในขณะที่ยังไม่แข็งตัวจากเครื่อง โรยลูกแก้วซึ่งติดตั้งอยู่กับเครื่องพ่น ริดหรือปาดลากนั้นโดยต่อเนื่อง หรือโรยลูกแก้วบนผิวสีจราจรในขณะที่ยัง

ไม่แห้งตัวจากเครื่องโรยลูกแก้วซึ่งติดตั้งอยู่กับเครื่องพ่นนั้น โดยต่อเนื่องเพื่อให้สามารถสะท้อนแสงได้ทันที ในอัตราการโรยลูกแก้ว ไม่น้อยกว่า 400 กรัมต่อตารางเมตร

3.5 ห้ามปฏิบัติงานทำเครื่องหมายจราจรบนผิวทางที่เปียกหรือชื้น โดยเด็ดขาด

3.6 การควบคุมความหนาของเครื่องหมายจราจร ความหนาของสีจราจรเมื่อแห้งจะต้องหนาไม่น้อยกว่า 0.2 มิลลิเมตร (ความหนาฟิล์มเปียก 0.38 มิลลิเมตร) ความหนาของวัสดุเทอร์โมพลาสติกเมื่อแห้งจะต้องหนาไม่น้อยกว่า 2.0 มิลลิเมตร กรณีใช้วิธีพ่น และหนาไม่น้อยกว่า 3.0 มิลลิเมตร กรณีใช้วิธีรีด หรือ ปาดลาก ทั้งนี้ ก่อนจะเริ่มงานต้องทำการทดลอง ตีเส้นในแปลงทดลองเพื่อให้อัตราวัสดุที่พ่นรีด หรือปาดลาก และความเร็วของเครื่องจักรกลมีความสัมพันธ์กัน จนได้ความหนาตามที่กำหนดโดยใช้แผ่นโลหะผิวเรียบวางรับในแนวที่เครื่องตีเส้นจะผ่าน เมื่อพ่น รีดหรือปาดลากวัสดุไปบนแผ่นโลหะนั้นโดยไม่ต้องโรยลูกแก้ว ให้นำมาวัดความหนาของเครื่องหมายจราจรนั้นๆ โดยใช้เครื่องมือตามข้อกำหนดคุณสมบัติเครื่องจักรกลและเครื่องมือ เพื่อนำผลการทดลองนี้ไปใช้ปฏิบัติในการทำงานจริง

3.7 ผู้รับจ้างจะต้องรับผิดชอบในการปฏิบัติงานทั้งหมด เช่น ควบคุมไม่ให้มีการนำวัสดุไม่ได้คุณภาพมาใช้ปฏิบัติงาน อุณหภูมิของการค้ำสีไม่ให้สูงหรือต่ำเกินไป อัตราการพ่น รีดหรือปาดลาก อัตราการโรยลูกแก้ว ความเร็วของเครื่องจักร เพื่อให้ได้เครื่องหมายจราจรที่มีคุณลักษณะตามที่กำหนด

3.8 ขนาด ลักษณะ ของเครื่องหมายจราจรบนผิวทางให้เป็นไปตามมาตรฐานเครื่องหมายจราจรบนผิวทางตามที่ผู้ว่าจ้างกำหนด

4. การตรวจรับผลงานจ้าง

ผู้รับจ้างต้องส่งสำเนาต้นฉบับ ใบเสร็จรับเงิน (คู่ฉบับจริง) ออกโดยเจ้าของผลิตภัณฑ์หรือตัวแทนจำหน่ายที่มีหนังสือแต่งตั้งจากเจ้าของผลิตภัณฑ์ของวัสดุที่ใช้งานพร้อมเลขที่สัญญาลงไปด้วย ให้กรรมการตรวจการจ้างตรวจสอบก่อนการตรวจรับผลงานจ้าง หากผู้รับจ้างไม่ดำเนินการดังกล่าวข้างต้นถือว่าผู้รับจ้างผิดเงื่อนไขในสาระสำคัญ ผู้ว่าจ้างจะไม่จ่ายเงินค่างานให้

5. การคืนหลักประกันสัญญา

ผู้ว่าจ้างจะคืนหลักประกันสัญญาให้ผู้รับจ้างเมื่อ

- 5.1 ผู้รับจ้างพ้นจากข้อผูกพันตามสัญญา และผ่านการทดสอบตามเงื่อนไขในรายละเอียดและข้อกำหนดการจัดทำเครื่องหมายจราจรบนผิวทาง ตารางที่ 1 เกณฑ์กำหนดคุณลักษณะเครื่องหมายจราจร ในข้อที่ 4 ตรวจสอบคุณลักษณะหลังใช้งาน โดยต้องมีหนังสือรับรองของแขวงทางหรือสำนักงานบำรุงทางผู้รับผิดชอบพื้นที่ทำงานจ้างมาแสดงด้วย
- 5.2 กรณีผู้ว่าจ้างมีเหตุจำเป็นต้องทำการก่อสร้าง บำรุง ปรับปรุง บำรุงรักษาทับซ้อนบนพื้นที่ที่ยังอยู่ในระยะเวลาประกันความชำรุดบกพร่องที่กำหนดตามสัญญาจ้างซึ่งไม่ได้เกิดจากความผิดหรือบกพร่องของผู้รับจ้าง

6. การจัดการจราจรระหว่างการทำงานจ้าง

ผู้รับจ้างจะต้องจัดการจราจรให้เกิดความปลอดภัย ในระหว่างการทำงานโดยตลอด รวมทั้งการจัดทำและติดตั้งป้าย เครื่องหมาย อุปกรณ์ และสัญญาณจราจร ตามแบบมาตรฐานของกรมทางหลวง พร้อมทั้งดูแลให้อยู่ในสภาพที่ดีและใช้งานได้ตลอดเวลา สำหรับค่าใช้จ่ายเพื่อการนี้ เป็นภาระของผู้รับจ้างเองทั้งสิ้น

7. การขนย้ายสิ่งกีดขวางการดำเนินงาน

วัสดุและสิ่งกีดขวางการดำเนินงานที่จำเป็นต้องขนย้ายออกไป ผู้รับจ้างต้องดำเนินการโดยความเห็นชอบของผู้ควบคุมงาน และไม่ให้เกิดความเสียหายแก่ทรัพย์สินของทางราชการและเอกชน สำหรับค่าใช้จ่ายเพื่อการนี้ เป็นภาระของผู้รับจ้างเองทั้งสิ้น

8. การตบแต่งก่อนส่งมอบงานครั้งสุดท้าย

เมื่อผู้รับจ้างทำงานเสร็จเรียบร้อยแล้ว ต้องตบแต่งในบริเวณเขตทาง หรือพื้นที่ใช้งานระหว่างการก่อสร้างให้สะอาดเรียบร้อย ไม่กีดขวางการระบายน้ำ หรือเป็นอุปสรรคต่อการใช้ประโยชน์ของพื้นที่ดินสองข้างทาง สำหรับค่าใช้จ่ายเพื่อการนี้ เป็นภาระของผู้รับจ้างเองทั้งสิ้น

9. อำนาจของผู้ควบคุมงาน

ผู้ว่าจ้างจะแต่งตั้งคณะกรรมการตรวจการจ้างและผู้ควบคุมงานเป็นตัวแทน เพื่อควบคุมงานจ้างให้เป็นไปตามข้อกำหนดในสัญญา แบบแปลน แผนผัง รายละเอียด และข้อกำหนดการจัดทำเครื่องหมายจราจรบนผิวทาง และข้อกำหนดเพิ่มเติม โดยมีอำนาจตรวจสอบ ติดตาม เร่งรัด การทำงานของผู้รับจ้าง และปริมาณวัสดุที่ใช้ในงานจ้าง รวมทั้งการปรับปรุงเปลี่ยนแปลง แก้ไขเพิ่มเติม หรือ ตัดทอนงานจ้างนี้ได้

ในกรณีที่ผู้รับจ้างไม่ปฏิบัติตามข้อกำหนดในสัญญาหรือในกรณีที่ผู้ควบคุมงานเห็นว่ารูปแบบรายละเอียด หรือข้อกำหนดในสัญญามีความขัดกัน หรือเป็นที่คาดหมายได้ว่าถึงแม้ว่างานนั้นจะเป็นไปตามรูปแบบรายละเอียดและข้อกำหนดในสัญญา แต่เมื่อสำเร็จแล้วจะไม่มั่นคงแข็งแรง หรือไม่ปฏิบัติตามหลักวิชาช่างที่ดี หรือไม่ปลอดภัย ให้ผู้ควบคุมงานนั้นมีอำนาจสั่งหยุดงานนั้นไว้ก่อนได้

10. การประสานงานกับผู้ว่าจ้าง

ผู้รับจ้างต้องควบคุมดูแลงานนี้ตลอดเวลาจนงานแล้วเสร็จหรือมอบหมายให้ผู้ควบคุมงานปฏิบัติงานแทนได้ในกรณีการประสานงานกับผู้ว่าจ้าง หรือตัวแทนของผู้ว่าจ้าง เพื่อให้งานจ้างเป็นไปด้วยความถูกต้องเรียบร้อย

ผู้รับมอบหมายของผู้รับจ้าง จะต้องเป็นบุคคลที่มีความรู้ความสามารถปฏิบัติงานแทนผู้รับจ้างได้โดยความเห็นชอบของผู้ว่าจ้าง และผู้ว่าจ้างมีสิทธิ ที่จะเปลี่ยนผู้รับมอบหมายในกรณีที่เห็นว่าไม่เหมาะสม และหากผู้รับจ้างประสงค์จะเปลี่ยนผู้รับมอบหมาย ต้องแจ้งให้ผู้ว่าจ้างทราบและเห็นชอบทุกครั้ง

ผู้รับจ้างหรือผู้รับมอบหมายต้องอำนวยความสะดวกแก่ผู้ว่าจ้างหรือตัวแทน ในกิจการที่เกี่ยวกับงานจ้างตลอดเวลา

ผู้รับจ้างต้องจัดให้มีเจ้าหน้าที่ปฏิบัติงานจ้างให้เหมาะสมกับงาน และมีจำนวนเพียงพอที่จะปฏิบัติงานได้อย่างมีประสิทธิภาพตามแผนปฏิบัติงานที่วางไว้

11. การประสานงานระหว่างผู้รับจ้างรายอื่น

ผู้ว่าจ้างสงวนสิทธิ์ในการให้ผู้รับจ้างรายอื่น ทำงานเพิ่มเติม หรืองานอื่นในพื้นที่เดียวกันหรือข้างเคียง กรณีที่มีผู้รับจ้างมากกว่าหนึ่งรายทำงานในพื้นที่เดียวกัน ผู้รับจ้างจะต้องประสานงานและให้ความร่วมมือ ไม่เป็นอุปสรรคต่องานซึ่งกันและกัน และหากมีความขัดแย้งเกิดขึ้น ผู้ว่าจ้างจะเป็นผู้พิจารณาตัดสินและถือเป็นที่ยุติ

12. การปรับปรุง แก้ไข ซ่อมแซม จัดทำทดแทนหรือจัดทำใหม่

12.1 ภายในระยะเวลารับประกันคุณภาพหากเครื่องหมายจราจรเสื่อมคุณภาพหรือบริเวณใดที่มีการแตก หลุด ล่อน ชำรุด เสียหาย อันมิได้เกิดจากความชำรุดของผิวทาง ให้ผู้รับจ้างซ่อมแซมแก้ไขให้อยู่ในสภาพดีเฉพาะจุดที่มีการแตก หลุด ล่อน ชำรุด เสียหาย นั้น และตรวจวัดการสะท้อนแสง และแฟลคเตอร์การสะท้อนแสงให้ได้ตามข้อกำหนด ทั้งนี้ผู้รับจ้างต้องเริ่มดำเนินการซ่อมภายใน 7 วัน นับแต่วันที่ได้รับแจ้ง หากผู้รับจ้างละเลยการซ่อมเครื่องหมายจราจรบนผิวทางตามการแจ้ง ข้อบกพร่องของผู้ว่าจ้างหรือซ่อมล่าช้ากว่ากำหนดที่ผู้ว่าจ้างกำหนดให้ ผู้ว่าจ้างจะตัดสิทธิ์ซื้อแบบงานจ้างเหมาของผู้รับจ้างจนกว่างานซ่อมจะแล้วเสร็จ

12.2 การปรับปรุงแก้ไขซ่อมแซมจัดทำทดแทนหรือจัดทำใหม่ ให้ดำเนินการตามข้อกำหนดการจัดทำเครื่องหมายจราจรบนผิวทาง

13 ขอบเขตของความคลาดเคลื่อนในรูปแบบที่ยอมให้

ความยาวเกิน	300 เซนติเมตร	คลาดเคลื่อนได้ บวกหรือลบ 5.0 เซนติเมตร
ความยาวระหว่าง	30- 300 เซนติเมตร	คลาดเคลื่อนได้ บวกหรือลบ 3.0 เซนติเมตร
ความยาวน้อยกว่า	30 เซนติเมตร	คลาดเคลื่อนได้ บวกหรือลบ 1.5 เซนติเมตร
ความกว้าง	20 เซนติเมตร	คลาดเคลื่อนได้ บวกหรือลบ 1.0 เซนติเมตร
ความกว้าง	10 - 15 เซนติเมตร	คลาดเคลื่อนได้ บวก หรือลบ 1.0 เซนติเมตร
		หรือลบ 0.5 เซนติเมตร

ทั้งนี้ เมื่อรวมเนื้องานทั้งหมดแล้ว ต้อง ได้ปริมาณงานตามสัญญา

ข้อกำหนดคุณสมบัติ

1. วัสดุ

1.1 วัสดุที่ใช้ในการจัดทำ

- (1) สีจราจร (Traffic Paint) หมายถึงสีจราจรที่ใช้ในการจัดทำเครื่องหมายจราจรโดยวิธีพ่น เป็นผลิตภัณฑ์ที่ทำในประเทศไทย ซึ่งแสดงเครื่องหมายมาตรฐานผลิตภัณฑ์อุตสาหกรรม มอก. 415 - 2548* สีจราจร ไร่ที่ผลิตภัณฑ์และเป็นผลิตภัณฑ์จากโรงงานที่ได้รับการรับรองระบบคุณภาพตามมาตรฐานข้อกำหนด มอก. 9002* ไร่ที่ผลิตภัณฑ์ หรือ มอก. 9001:2000*
- (2) วัสดุเทอร์โมพลาสติก (Thermoplastic) หมายถึง วัสดุเทอร์โมพลาสติกที่ใช้ในการจัดทำเครื่องหมายจราจรบนผิวทางโดยวิธีพ่น ไร่หรือปาดลาก เป็นผลิตภัณฑ์ที่ทำในประเทศไทย ซึ่งแสดงเครื่องหมายมาตรฐานอุตสาหกรรม มอก. 542 - 2549* วัสดุเทอร์โมพลาสติก สะท้อนแสงสำหรับทำเครื่องหมายบนผิวทาง ไร่ที่ผลิตภัณฑ์ และเป็นผลิตภัณฑ์จาก โรงงานผลิตที่ได้รับการรับรองคุณภาพตามมาตรฐานข้อกำหนด มอก. 9002 * หรือ มอก. 9001 : 2000*
- (3) ลูกแก้ว (Glass Beads) ที่ใช้กับวัสดุทำเครื่องหมายจราจรบนผิวทางเพื่อให้เกิดการ สะท้อนแสงเป็นผลิตภัณฑ์ที่ทำในประเทศไทยซึ่งแสดงเครื่องหมายมาตรฐาน ผลิตภัณฑ์อุตสาหกรรม มอก. 543 - 2550* ลูกแก้วที่ใช้กับวัสดุทำเครื่องหมายบนผิวทาง ประเภท 2 หรือประเภท 3 ไร่ที่ผลิตภัณฑ์ และเป็นผลิตภัณฑ์จากโรงงานผลิตที่ได้รับการ รับรองระบบคุณภาพตามมาตรฐานข้อกำหนด มอก. 9002* หรือ มอก. 9001 : 2000* (กรณี ที่มีผู้ได้รับการรับรองระบบคุณภาพเกิน 3 ราย)
- (4) วัสดุรองพื้น (Tack Coat หรือ Primer) เป็นน้ำยาเคมี ใช้พ่นบนผิวทางก่อนทำเครื่องหมาย จราจรเพื่อช่วยในการยึดเกาะระหว่างวัสดุทำเครื่องหมายจราจรกับผิวทาง มีคุณสมบัติตามที่ ผู้ผลิตวัสดุเทอร์โมพลาสติกกำหนด

1.2 วัสดุที่ใช้ทำเครื่องหมายจราจรบนผิวทาง ต้องมีความคงทนต่อสภาพดินฟ้าอากาศทุกภูมิประเทศ ในประเทศไทย ต้องสามารถต่อต้านกับความเสียหายอันมีสาเหตุมาจากน้ำมันปิโตรเลียม มีความ เหนียวทนทาน ยึดหยุ่นและเกาะติดแน่นกับผิวจราจร ทนต่อแรงกระแทกของการจราจร ไม่สึกหรอง่าย ไม่ถูกทำลายโดยเชื้อรา ไม่แตกหลุดและมีการสะท้อนแสงดีตลอดอายุการใช้งาน

2. เครื่องจักรกลและเครื่องมือในการทำเครื่องหมายจราจรบนผิวทาง

เครื่องจักรกลและเครื่องมือที่ถือว่าบังคับให้ผู้รับจ้างต้องมีและพร้อมที่จะใช้ทำงานสำหรับการ จัดทำเครื่องหมายจราจรบนผิวทาง วัสดุเทอร์โมพลาสติกให้ใช้วิธี พ่น ไร่หรือปาดลาก ซึ่งเครื่องพ่น ต้องสามารถพ่นวัสดุเทอร์โมพลาสติกได้ความหนาไม่น้อยกว่า 2.0 มิลลิเมตร กรณีใช้วิธีพ่น และหนา ไม่น้อยกว่า 3.0 มิลลิเมตร กรณีใช้วิธีไร่หรือ ปาดลาก ส่วนสีจราจรให้ใช้วิธีพ่น โดยมีรายละเอียด ดังต่อไปนี้

* กรณีมีการเปลี่ยนแปลงมาตรฐานผลิตภัณฑ์อุตสาหกรรม (มอก.) ให้แก้ไขเป็นปัจจุบัน ตามบัญชีคู่มือผู้ซื้อหรือใบแทรกคู่มือ ที่กระทรวงอุตสาหกรรมจัดทำขึ้น

2.1 กรณีที่เป็นสีจราจร (Traffic Paint)

- (1) เครื่องตีเส้นจราจร ทำงานด้วยกำลังขับเคลื่อนด้วยตนเองหรือเป็นเครื่องจักรที่ติดตั้งบนรถยนต์ จำนวน 1 ชุด ที่สามารถควบคุมความเร็วขณะตีเส้นจราจรตามแนวยาวได้ และต้องประกอบด้วยอุปกรณ์หรือมีขีดความสามารถ ดังต่อไปนี้
 - ก. ต้องสามารถควบคุมความเร็วขณะตีเส้นจราจรตามแนวยาวได้ ความเร็วของการทำงานจะต้องได้ไม่น้อยกว่า 5 กิโลเมตรต่อชั่วโมง
 - ข. ต้องสามารถตีเส้นจราจรชนิดเส้นประ ขนาดกว้าง 10 เซนติเมตร ยาว 3.00 เมตร เว้น 9.00 เมตร ได้เป็นระยะตามแนวยาวบนทางหลวงติดต่อกันไม่น้อยกว่า 5 กิโลเมตร โดยไม่ต้องหยุดรถหรือเครื่องจักร
 - ค. หัวฉีดพ่นสีต้องสามารถปรับแต่งให้ตีเส้นจราจร ขนาดตั้งแต่ 10 – 30 เซนติเมตร สามารถเว้นระยะของเส้นได้แม่นยำตามที่กำหนด ขอบของเส้นต้องคมและมีความหนาสม่ำเสมอตลอดพื้นที่ของเส้น
 - ง. ถังบรรจุสี ต้องมีเครื่องกวนอัตโนมัติ เพื่อกวนให้ส่วนผสมของสีเข้าเป็นเนื้อเดียวกันขณะใช้งาน
- (2) เครื่องโรยลูกแก้วต้องสามารถควบคุมให้เกาะฝังและกระจายบนเส้นจราจรอย่างสม่ำเสมอ และทั่วถึง ในอัตราไม่น้อยกว่า 400 กรัมต่อตารางเมตร
- (3) เครื่องเป่าฝุ่น เพื่อทำความสะอาดผิวจราจรก่อนการพ่นสีจราจรลงบนผิวจราจร
- (4) เครื่องวัดแฟลคเตอร์การสะท้อนแสงเครื่องหมายจราจรบนผิวทางในเวลากลางวัน (Reflectance) ต้องวัดค่าได้อย่างแม่นยำและถูกต้อง มีคุณสมบัติเป็นไปตามข้อกำหนดคุณสมบัติข้อ 4.2 (1) จำนวน 1 เครื่อง
- (5) เครื่องวัดการสะท้อนแสงเครื่องหมายจราจรบนผิวทางในเวลากลางคืน (Retro reflectivity) ต้องวัดค่าได้อย่างแม่นยำและถูกต้อง มีคุณสมบัติเป็นไปตามข้อกำหนดคุณสมบัติตามข้อ 4.3 (1) จำนวน 1 เครื่อง
- (6) เครื่องวัดความหนา แบบ Micrometer ที่มีค่าอ่านความละเอียด 0.01 มิลลิเมตร หรือ Wet Film Thickness Gauge แบบวัดฟิล์มเปียก จำนวน 1 ชุด
- (7) เครื่องจักรกลสำหรับลบเครื่องหมายจราจรบนผิวทาง อย่างน้อยจำนวน 1 เครื่อง สามารถลบเครื่องหมายจราจรบนผิวทางได้โดยไม่ทำอันตรายต่อโครงสร้างความแข็งแรงของผิวจราจรและชั้นทาง

2.2 กรณีที่เป็นวัสดุเทอร์โมพลาสติกต้องมีดังนี้

- (1) เครื่องตีเส้นจราจร ทำงานด้วยกำลังขับเคลื่อนด้วยตนเอง หรือเป็นเครื่องจักรที่ติดตั้งบนรถยนต์ จำนวน 1 ชุด ที่สามารถควบคุมความเร็วขณะตีเส้นจราจรตามแนวยาวได้ และต้องประกอบด้วย อุปกรณ์ หรือมีขีดความสามารถดังต่อไปนี้

- ก. ต้องสามารถควบคุมความเร็วขณะตีเส้นจราจรตามแนวยาวได้ ความเร็วของการทำงานจะต้องได้ไม่น้อยกว่า 5 กิโลเมตรต่อชั่วโมงสำหรับเครื่องแบบพ่น และความเร็วของการทำงานจะต้องได้ไม่น้อยกว่า 1 กิโลเมตรต่อชั่วโมง สำหรับเครื่องแบบรีดหรือปาดลาก
- ข. ต้องสามารถตีเส้นจราจรชนิดเส้นประขนาดกว้าง 10 เซนติเมตร ยาว 3.00 เมตร เว้น 9.00 เมตร ได้เป็นระยะตามแนวยาวบนทางหลวงติดต่อกันไม่น้อยกว่า 5 กิโลเมตร สำหรับลักษณะงานแบบพ่น และไม่น้อยกว่า 1 กิโลเมตร สำหรับงานแบบรีดหรือปาดลาก โดยไม่ต้องหยุดรถหรือเครื่องจักร
- ค. เครื่องตีเส้นจราจรต้องสามารถปรับแต่งให้ตีเส้นจราจรขนาดตั้งแต่ 10 - 30 เซนติเมตร สามารถเว้นระยะของเส้นได้แม่นยำ ตามที่กำหนด ขอบของเส้นต้องคม และมีความหนาสม่ำเสมอตลอดพื้นที่ของเส้น
- ง. เครื่องโรยลูกแก้ว ต้องสามารถควบคุมให้เกาะฝั่ง และกระจายบนเส้นจราจรอย่างสม่ำเสมอและทั่วถึงในอัตราไม่น้อยกว่า 400 กรัมต่อตารางเมตร
- จ. หม้อต้มกวนวัสดุเทอร์โมพลาสติกหลัก (ไม่เป็นชนิดที่ให้ความร้อนโดยตรง) จะต้องติดตั้งถาวรบนรถบรรทุกที่จัดเฉพาะโดยมันคง มีขนาดความจุในการ ต้มกวนเทอร์โมพลาสติกแต่ละครั้งได้ไม่น้อยกว่า 400 กิโลกรัม สำหรับเครื่องแบบพ่น และไม่น้อยกว่า 100 กิโลกรัม สำหรับแบบรีดหรือปาดลาก ต้องมีใบกวนวัสดุเทอร์โมพลาสติกในหม้อต้มกวนให้ผสมกันได้อย่างสม่ำเสมอ ต้องสามารถควบคุมความร้อนได้ทุกระดับอุณหภูมิ แต่ไม่เกิน 200 องศาเซลเซียส เพื่อให้วัสดุเทอร์โมพลาสติกในหม้อต้มมีอุณหภูมิคงที่ เหมาะสม ตามที่ต้องการในการทำงานตลอดเวลา
- ฉ. หม้อต้มกวนวัสดุเทอร์โมพลาสติกสำรอง (ไม่เป็นชนิดที่ให้ความร้อนโดยตรง) จำนวน 1 เครื่อง
- (2) เครื่องพ่นวัสดุรองพื้น (Tack Coat หรือ Primer) ต้องเป็นเครื่องลากเงินใช้แรงลมในการฉีดพ่นวัสดุรองพื้น สามารถพ่นให้กระจายลงบนผิวทางก่อนการพ่น รีด หรือปาดลาก วัสดุเทอร์โมพลาสติกในอัตราที่พอเหมาะ และจะต้องสามารถควบคุมแนวพื้นที่ที่ต้องการได้โดยสม่ำเสมอ
- (3) เครื่องเป่าฝุ่น เพื่อทำความสะอาดผิวจราจร ก่อนการพ่น รีดหรือปาดลากวัสดุเทอร์โมพลาสติกลงบนผิวจราจร
- (4) เครื่องวัดแฟกเตอร์การสะท้อนแสงเครื่องหมายจราจรบนผิวทาง ในเวลากลางวัน (Reflectance) ต้องวัดค่าได้อย่างแม่นยำและถูกต้อง มีคุณสมบัติเป็นไปตามข้อกำหนดคุณสมบัติตามข้อ 4.2 (1) จำนวน 1 เครื่อง
- (5) เครื่องวัดการสะท้อนแสงเครื่องหมายจราจรบนผิวทางในเวลากลางคืน (Retro reflectivity) ต้องวัดค่าได้อย่างแม่นยำและถูกต้อง มีคุณสมบัติเป็นไปตามข้อกำหนดคุณสมบัติตามข้อ 4.3 (1) จำนวน 1 เครื่อง

- (6) เครื่องวัดความหนาแบบ Micrometer ที่มีค่าอ่านความละเอียด 0.01 มิลลิเมตร จำนวน 1 ชุด
- (7) เครื่องจักรกลสำหรับลบเครื่องหมายจราจรบนผิวทาง อย่างน้อย จำนวน 1 เครื่อง สามารถลบเครื่องหมายจราจรบนผิวทางได้โดยไม่ทำอันตรายต่อโครงสร้างความแข็งแรงของผิวจราจรและชั้นทาง

3. เกณฑ์กำหนดคุณลักษณะเครื่องหมายจราจร

ตารางที่ 1 แสดงเกณฑ์กำหนดคุณลักษณะเครื่องหมายจราจร

รายการที่กำหนด	สีจราจร	วัสดุเทอร์โมพลาสติก
1. วัสดุ		
1.1 ข้อกำหนด	มอก. 415 – 2548*	มอก. 542 – 2549*
1.2 การใช้งาน	พื้น	พื้น ริดหรือปาดลาก
2. ตรวจสอบคุณลักษณะขณะทำงาน		
2.1 ความหนาเมื่อแห้ง, มิลลิเมตร		
พื้น	≥ 0.2	≥ 2.0
ริดหรือปาดลาก	-	≥ 3.0
2.2 อัตราการใช้ลูกแก้ว (โรยจากเครื่อง), กรัมต่อตารางเมตร	≥ 400	≥ 400
3. ตรวจสอบคุณลักษณะเมื่อติดตั้งที่ (ตรวจรับงาน)		
3.1 ความหนาเมื่อแห้ง, มิลลิเมตร		
พื้น	≥ 0.2	≥ 2.0
ริดหรือปาดลาก	-	≥ 3.0
3.2 การมองเห็นในเวลากลางวัน		
3.2.1 แฟกเตอร์การสะท้อนแสง (Reflectance), ร้อยละ		
สีขาว	≥ 85	≥ 75
สีเหลือง	≥ 54	≥ 45
3.2.2 สี (Color)		ดัชนีความเหลือง 0 - 0.1
สีขาว	-	ใกล้เคียงกับ
สีเหลือง	ใกล้เคียงกับ Highway Yellow # 33538	ใกล้เคียงกับ Highway Yellow # 13538
สีแดง	# 31136	-
สีเขียว	# 34138	-
สีน้ำเงิน	# 35180	-
สีดำ	# 37038	-

รายการที่กำหนด	สีจราจร	วัสดุเทอร์โมพลาสติก
3.3 การมองเห็นในเวลากลางคืน 3.3.1 การสะท้อนแสง (Retroreflectivity), $\text{mcd.lx}^{-1} \cdot \text{m}^2$ สีขาว สีเหลือง	≥ 300 ≥ 200	≥ 300 ≥ 200
4. ตรวจสอบคุณลักษณะหลังใช้งาน (ระยะเวลาประกัน) 4.1 การมองเห็นในเวลากลางวัน 4.1.1 แฟกเตอร์การสะท้อนแสง (Reflectance), ร้อยละ สีขาว สีเหลือง 4.1.2 สี (Color) สีขาว สีเหลือง สีแดง สีเขียว สีน้ำเงิน สีดำ 4.2 การมองเห็นในเวลากลางคืน 4.2.1 การสะท้อนแสง (Retro reflectivity), $\text{mcd.lx}^{-1} \cdot \text{m}^2$ สีขาว สีเหลือง	6 เดือน 1 ครั้ง 12 เดือน 1 ครั้ง ≥ 80 ≥ 50 - ใกล้เคียงกับ Highway Yellow # 33538 # 31136 # 34138 # 35180 # 37038 ≥ 150 ≥ 100	12 เดือน 1 ครั้ง 24 เดือน 1 ครั้ง ≥ 70 ≥ 40 ดัชนีความเหลือง 0 - 0.1 ใกล้เคียงกับ Highway Yellow # 13538 - - - - ≥ 150 ≥ 100
5. ระยะเวลาประกัน	12 เดือน	24 เดือน

* กรณีมีการเปลี่ยนแปลงมาตรฐานผลิตภัณฑ์อุตสาหกรรม (มอก.) ให้แก้ไขเป็นปัจจุบัน ตามบัญชีคู่มือผู้ซื้อหรือใบแทรกคู่มือที่กระทรวงอุตสาหกรรมจัดทำขึ้น

๔. การตรวจวัดคุณลักษณะเครื่องหมายจราจร

4.1 ความหนา

ในระหว่างการปฏิบัติงานให้มีการตรวจวัดความหนาของเครื่องหมายจราจรในปริมาณงานไม่เกิน 100 ตารางเมตร อย่างน้อย 3 ค่า ต่อ 1 ครั้ง โดยใช้แผ่นโลหะผิวเรียบวางรับในแนวที่เครื่องตีเส้นจะผ่าน เมื่อพ้น ริดหรือปาดสากวัสดุไปบนแผ่นโลหะนั้นแล้วให้นำมาวัดความหนาของเครื่องหมายจราจรนั้นๆ

สีจากรา ความหนาของเส้นจากราและเครื่องหมายจากราเมื่อแห้งต้องมีความหนาไม่น้อยกว่า 0.2 มิลลิเมตร (ความหนาฟิล์มเปียก 0.38 มิลลิเมตร)

วัสดุเทอร์โมพลาสติก ความหนาของเส้นจากราและเครื่องหมายจากราเมื่อแห้งต้องมีความหนาไม่น้อยกว่า 2.0 มิลลิเมตร กรณีใช้วิธีพ่น และหนาไม่น้อยกว่า 3.0 มิลลิเมตร กรณีใช้วิธีรีดหรือ ปาดลาก

(1) เครื่องมือ/อุปกรณ์

- ก. แผ่นโลหะสะอาดผิวเรียบขนาดยาว 300 มิลลิเมตร กว้าง 100 มิลลิเมตร
- ข. เครื่องวัดความหนาฟิล์มเปียก ช่วง 300 ไมโครเมตร ถึง 400 ไมโครเมตร ความละเอียด ± 12.5 ไมโครเมตร
- ค. ไมโครมิเตอร์หรือเครื่องวัดความหนาฟิล์มแห้ง ชนิด Deep frame ที่มีพื้นที่วัด (Anvil area) อย่างน้อย 10 ตารางมิลลิเมตร วัดได้ละเอียด 0.01 มิลลิเมตร

(2) การวัด

- ก. ปรับความเร็วรถและเครื่องพ่น รีดหรือปาดลาก ให้ได้หนาตามที่กำหนด
- ข. วางแผ่นโลหะในแนวตัดความกว้างของเครื่องหมายจากราที่จะพ่นรีดหรือปาดลากผ่าน
- ค. พ่น รีดหรือปาดลากวัสดุทำเครื่องหมายจากราผ่านทับแผ่น โลหะครั้งเดียว โดยไม่มีการพ่น/โรยลูกแก้ว
- ง. วัดความหนาของสีจากราในขณะฟิล์มเปียกทันที
- จ. วัดความหนาของสีจากราและวัสดุเทอร์โมพลาสติกในขณะแห้งให้แห้งไว้อย่างน้อย 1 ชั่วโมงหรือเมื่อแข็งตัว
- ฉ. วัดความหนาอย่างน้อย 3 ค่า ต่อพื้นที่เครื่องหมายจากรา 100 ตารางเมตร
- ช. บันทึกค่าความหนาในขณะแห้งพร้อมค่าเฉลี่ยและตำแหน่งบริเวณที่วัด
- ซ. ความหนาของเครื่องหมายจากราที่ไม่ได้ตรวจวัดจะต้องเสมอกันกับบริเวณตำแหน่งที่วัด

4.2 การวัดแฟกเตอร์การสะท้อนแสง (Reflectance หรือ Luminance factor) และสี (Chromaticity

Coordinate x และ y)

(1) เครื่องมือ

- ก. เครื่อง Photometer หรือ Reflectometer เป็นเครื่องมือที่มีลักษณะเรขาคณิตของการวัดกำหนดให้มุมวัดแสง 0 ± 10 องศา และมุมแสงตกกระทบกำหนดที่ 45 ± 5 องศา พื้นที่ที่จะวัดอย่างน้อย 5 ตารางเซนติเมตร ถ้าพื้นที่มีลักษณะหยาบมาก ให้เพิ่มพื้นที่วัดเป็น 25 ตารางเซนติเมตร และมีคุณลักษณะตามมาตรฐาน ASTM E 1347 (Color and Color – Difference Measurement by Tristimulus (Filter) Colorimetry)
- ข. มีแผ่นปิดกั้นแสงริมขอบล่าง (Skirt) เพื่อกันไม่ให้แสงเข้าไปในบริเวณทดสอบ
- ค. แหล่งกำเนิดแสงเป็น Source D หรือเทียบเท่า
- ง. แผ่นมาตรฐานสีจากราและวัสดุเทอร์โมพลาสติกสีขาวและสีเหลือง

(2) การวัด โดยใช้เครื่องมือ

ทำการวัดโดยวิธีใดวิธีหนึ่ง ดังนี้

- 1) ใช้เครื่องมือในห้องทดลอง (Laboratory Equipment) วัดแผ่นตัวอย่าง เครื่องหมายจราจรที่ได้จากการวัดความหนาตามข้อ 4.1 หรือ
- 2) ใช้เครื่องมือสนาม (Portable Equipment) วัดเครื่องหมายจราจรบนถนน

ก. วิธีวัด

- วัดแฟกเตอร์การสะท้อนแสง (Reflectance) และสี (color) หลังจากโรยลูกแก้วแล้ว 1 ชั่วโมง ใช้แปรงปัดบริเวณที่จะวัดเบาๆ เพื่อกำจัดลูกแก้วส่วนที่ไม่เกาะติดออก ก่อนที่จะวัด ผิวของเครื่องหมายที่จะวัดต้องแห้งและสะอาด ต้องไม่ล้างหรือ กระทบการใดๆ กับผิวหน้าของเครื่องหมายก่อนทำการตรวจสอบ
- เปิดเครื่องและปล่อยทิ้งไว้จนเครื่องได้สมดุลตามคู่มือการใช้เครื่อง
- ถ้าเครื่องมีปุ่มปรับค่าที่อ่านได้ให้เป็นศูนย์ (Zero-adjust Control) ให้ปรับค่าเป็น ศูนย์ ในขณะที่เครื่องวางอยู่บนแผ่นสีดำที่มีค่าการสะท้อนแสง (Retro reflectivity) ค่าที่สุด
- ถ้ามีแผ่นมาตรฐาน ให้ปรับเทียบเครื่องมือโดยวางเครื่องบนแผ่นมาตรฐานและปรับ ค่าที่อ่านได้ให้ตรงกับค่าของแผ่นมาตรฐาน (Standardization Control)
- ถ้าเครื่องมีแผ่นอ้างอิงภายใน (Internal reference surface) ให้สอดแผ่นนั้นผ่าน ลำแสงและอ่านค่าที่ได้บันทึกค่าไว้
- วางเครื่องตามแนวเครื่องหมายจราจร ให้พื้นที่ที่เครื่องจะวัดอยู่ในแนวความกว้าง ของเส้น แนวที่จะวัดให้อยู่ในทิศทางเดียวกับการจราจร การอ่านค่าให้ทำในแต่ละ ทิศทางการจราจรและสำหรับเส้นกลางถนน (Center line) ให้เฉลี่ยต่างหาก

ข. บันทึกค่าที่อ่านได้ และย้ายไปวัดที่ตำแหน่งอื่น ที่เป็นชุดของตัวอย่างเดียวกัน (Same Sample Set) จำนวน 10 ตำแหน่ง แต่ละตำแหน่ง อย่างน้อย 3 ค่า ในบริเวณที่วัด

ค. ในทุกช่วงเวลา 1 ชั่วโมง ให้ตรวจสอบมาตรฐานเครื่องมือ (Standardization) และปรับค่าให้ ถูกต้องทุกครั้งกับค่าที่วัดได้เปลี่ยนแปลงเกิน 5 %

(3) การตรวจโดยใช้สายตา

เครื่องหมายจราจรเมื่อตรวจโดยใช้สายตาต้องไม่เกิดการคายสี (Bleeding) หรือ การเกิดสี ค่าหรือการขีดของสีต้องไม่มีการเกาะติดสิ่งสกปรกและไม่เกิดเชื้อรา

ตรวจดูเส้นในเวลากลางวัน โดยยืนดูห่างอย่างน้อย 3 เมตร ตรวจสอบด้วยสายตาและ พิจารณาเปรียบเทียบกับดังนี้

ค่าแฟกเตอร์การสะท้อนแสง (Reflectance) เปรียบเทียบจากการมองเห็น ได้ชัดในเวลา กลางวันของเส้นสีขาว เทียบกับแผ่นมาตรฐานสีขาวของสีจราจร หรือวัสดุเทอร์โมพลาสติก ต้อง ใกล้เคียงกัน

สี (Color) เปรียบเทียบจากการมองเห็นได้ชัดในเวลากลางวันของเส้นสีเหลือง ต้องใกล้เคียงเมื่อเทียบกับแผ่นมาตรฐานสีเหลือง

การตัดสินใจผลการตรวจสอบให้ใช้วิธีวัดโดยใช้เครื่องมือ เท่านั้น

4.3 การวัดค่าการสะท้อนแสง (Retro reflectivity)

(1) เครื่องมือ

- ก. เครื่อง Photometer หรือ Retroreflectometer เป็นเครื่องมือที่มี Geometry ของการวัดที่ระยะ 15 เมตร กำหนดให้มุมวัดแสง 1.5 องศา และมุมแสงตกกระทบ 86.5 องศา หรือเครื่องมือที่มี Geometry ของการวัดที่ระยะ 30 เมตร กำหนดให้มุมวัดแสง 1.05 องศา และมุมแสงตกกระทบ 88.76 องศา และมีคุณลักษณะตามมาตรฐาน ASTM E 1710 (Measurement of Retroreflective Pavement Marking Materials with CEN – Prescribed Geometry Using a Portable Retroreflectometer)
- ข. มีแผ่นปิดกั้นแสงริมขอบล่าง (Skirt) เพื่อกันไม่ให้แสงเข้าไปในบริเวณทดสอบ
- ค. แหล่งกำเนิดแสงเป็น Source A หรือเทียบเท่า

(2) การวัดโดยใช้เครื่องมือ

ต้องวัดในขณะแห้ง ปราศจากสิ่งสกปรกหรือวัสดุแปลกปนใด ๆ ทำการวัด ดังนี้

- ก. ใช้แปรงปัดบริเวณที่จะวัดเบา ๆ เพื่อกำจัดลูกแก้วส่วนที่ไม่เกาะติดออกก่อนที่จะวัด ผิวของเครื่องหมายที่จะวัดต้องแห้งและสะอาด ต้องไม่ล้างหรือกระทำการใด ๆ กับผิวหน้าของเครื่องหมายก่อนทำการตรวจสอบ
- ข. เปิดเครื่องและปล่อยทิ้งไว้จนเครื่องได้สมดุลตามคู่มือการใช้เครื่อง
- ค. ถ้าเครื่องมือมีปุ่มปรับค่าที่อ่านได้ให้เป็นศูนย์ (Zero-adjust Control) ให้ปรับค่าเป็นศูนย์ ในขณะที่เครื่องวางอยู่บนแผ่นสีดำที่มีค่าการสะท้อนแสง (Retroreflectance) ต่ำที่สุด
- ง. ถ้ามีแผ่นมาตรฐาน ให้ปรับเทียบเครื่องมือโดยวางเครื่องบนแผ่นมาตรฐานและปรับค่าที่อ่านได้ให้ตรงกับค่าของแผ่นมาตรฐาน (Standardization Control)
- จ. ถ้าเครื่องมือมีแผ่นอ้างอิงภายใน (Internal reference surface) ให้สอดแผ่นนั้นผ่านลำแสงและอ่านค่าที่ได้บันทึกค่าไว้
- ฉ. ตรวจสอบโดยสายตาบริเวณที่มีการโรยลูกแก้วน้อยผิดปกติ วัดในบริเวณนั้นโดยวางเครื่องตามแนวเครื่องหมายจราจร ให้พื้นที่ที่เครื่องจะวัดอยู่ในแนวความกว้างของเส้น แนวที่จะวัดให้อยู่ในทิศทางเดียวกับการจราจร การอ่านค่าให้ทำในแต่ละทิศทางจราจรและสำหรับเส้นกลางถนน (Center line) ให้เฉลี่ยต่างหาก
- ช. บันทึกค่าที่อ่านได้ และย้ายไปวัดที่ตำแหน่งอื่น ที่เป็นชุดของตัวอย่างเดียวกัน (Same sample set) จำนวน 10 ตำแหน่ง แต่ละตำแหน่ง อย่างน้อย 3 ค่า ในบริเวณที่วัด

ซ. ในทุกช่วงเวลา 1 ชั่วโมง ให้ตรวจสอบมาตรฐานเครื่องมือ (Standardization) และปรับค่าให้ถูกต้องทุกครั้งกับค่าที่วัดได้เปลี่ยนแปลงเกิน 5%

(3) การตรวจโดยใช้สายตา

ตรวจดูเส้นในเวลากลางคืน ขึ้นระยะห่าง 15 หรือ 30 เมตร จากเครื่องหมายจราจร ให้ระดับสายตาของผู้ตรวจสูงจากระดับถนนมากกว่า 150 เซนติเมตร โดยมีแสงสว่างจากหลอดไฟขนาดไม่เกิน 100 วัตต์ สูงจากระดับถนน 90 เซนติเมตร ให้ระยะห่างเท่ากับผู้ตรวจ และอยู่ในแนวเดียวกับเครื่องหมายจราจรที่จะตรวจสอบ เปรียบเทียบการมองเห็นได้ชัดในเวลากลางคืนกับแผ่นเครื่องหมายจราจรที่มีค่าสัมประสิทธิ์การสะท้อนแสงตามข้อกำหนด ต้องใกล้เคียงกัน

การตัดสินใจผลการตรวจสอบให้ใช้วิธีวัดโดยใช้เครื่องมือ เท่านั้น

4.4 หลักเกณฑ์การทดสอบการสะท้อนแสงและแฟกเตอร์การสะท้อนแสง

(1) ให้ถือว่าผลของการทดสอบการสะท้อนแสงและแฟกเตอร์การสะท้อนแสงของเครื่องหมายจราจรที่จัดทำไว้เป็นเกณฑ์การยอมรับคุณภาพในการตรวจรับงาน (ตามตารางที่ 1 ข้อ 3) และการรับประกันคุณภาพ (ตามตารางที่ 1 ข้อ 4)

(2) ผู้ว่าจ้างและผู้รับจ้างจะร่วมทำการทดสอบเครื่องหมายจราจรที่จัดทำไว้ด้วยเครื่องวัดการสะท้อนแสงและเครื่องมือวัดแฟกเตอร์การสะท้อนแสงตามที่ระบุในข้อ 2

(3) จำนวนวาระการทดสอบมีดังนี้

ก. การทดสอบการสะท้อนแสงและแฟกเตอร์การสะท้อนแสง เพื่อใช้ผลในการตรวจรับงานให้ทำการตรวจวัดหลังจากเครื่องหมายจราจรแข็งตัวแล้วโดยค่าที่วัดได้ต้องเป็นไปตามที่กำหนดไว้ในตารางที่ 1 ข้อ 3

ข. การตรวจสอบคุณลักษณะหลังใช้งาน (ระยะเวลาประกัน) ตามตารางที่ 1 ข้อ 4 นับถัดจากวันตรวจรับงานผู้รับจ้างมีหน้าที่ต้องมาร่วมทำการทดสอบ เพื่อใช้ผลการทดสอบในการพิจารณาเรื่องการประกันคุณภาพของการสะท้อนแสงตามที่กำหนดไว้ในตารางที่ 1 ข้อ 4 หากผู้รับจ้างไม่มาร่วมดำเนินการในระยะเวลาดังกล่าว ผู้ว่าจ้างจะเป็นผู้ทดสอบแต่ฝ่ายเดียว โดยผู้รับจ้างจะต้องยอมรับผลการทดสอบนั้น และผู้รับจ้างเป็นผู้ออกค่าใช้จ่ายในการทดสอบทั้งสิ้น

(4) จำนวนตัวอย่างบริเวณและจำนวนครั้งในการทดสอบ

ก. การทดสอบเพื่อใช้ผลในการตรวจรับงาน ให้คณะกรรมการตรวจการจ้างเลือกบริเวณตัวอย่างในปริมาณงานไม่เกิน 100 ตารางเมตร ต่อ 1 ตัวอย่าง

ข. การทดสอบเพื่อการประกันคุณภาพ ให้ทำการทดสอบที่บริเวณใกล้เคียงตามข้อ ก. ข้างต้นนี้

(5) การทดสอบในแต่ละตัวอย่างให้อ่านค่าจากเครื่องวัดการสะท้อนแสง หรือจากเครื่องวัดแฟกเตอร์การสะท้อนแสง จำนวน 10 ตำแหน่งอย่างน้อย 3 ค่า