

ตารางแสดงวงเงินงบประมาณที่ได้รับจัดสรรและราคากลางในงานจ้างก่อสร้าง

1. ชื่อโครงการ: กิจกรรมบูรณะโครงข่ายทางหลวงเชื่อมโยระหว่างภาค
2. หน่วยงานเจ้าของโครงการ : แขวงทางหลวงตากที่ 1 กรมทางหลวง กระทรวงคมนาคม
3. วงเงินงบประมาณที่ได้รับการจัดสรร 30,000,000.00 บาท
4. ลักษณะงาน โดยสังเขป : ทำการเปลี่ยนผิวทางจราจร จากผิวทางแอสฟัลต์ค้อนกริตเป็นผิวทางปอร์ตแลนด์ซีเมนต์ค้อนกริตหนา 0.25 ม. พร้อมทั้งตีเส้นจราจรชนิด THERMOPLASTIC PAINT (สีเหลือง&สีขาว)
5. ราคากลางคำนวณ ณ. วันที่ 11 มกราคม 2564 เป็นเงิน 29,998,112.54 บาท
6. บัญชีประมาณการราคากลาง
 - 6.1 -
 - 6.2 -
 - 6.3 แบบสรุปราคากลางงานก่อสร้างทาง สะพานและท่อเหลี่ยม
 - 6.4 -
7. รายชื่อคณะกรรมการกำหนดราคากลาง
 - 7.1 นายวัฒน์โนทัย นาชัยเวียง วิศวกรโยธาเชี่ยวชาญ
 - 7.2 นายกิตติพล ดั่งง้อย วิศวกรโยธาชำนาญการพิเศษ
 - 7.3 นายนเรศ อินประสิทธิ์ วิศวกรโยธาชำนาญการพิเศษ
 - 7.4 นายไตรภพ คนชม วิศวกรโยธาชำนาญการพิเศษ
 - 7.5 นายกิตติคุณ ศรีธิพันธ์ นายช่างโยธาชำนาญงาน
 - 7.6 นางสาวสิริกัญญา ไชยสาร วิศวกรโยธาชำนาญการ




บันทึกข้อความ

ส่วนราชการ ส่วนแผนงาน สำนักงานทางหลวงที่ 4 โทร. 0 - 5559 - 3321 ต่อ 201


ที่ สทล.4(วผ)/ 005

วันที่ ๑๑ มกราคม 2564

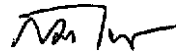
เรื่อง ราคาากลาง โครงการปรับปรุงโครงข่ายคมนาคมและระบบโลจิสติกส์เชื่อมโยงสู่สากล แขวงทางหลวงตากที่ 1


(นายไตรภพ คนชม)
วิศวกรโยธาชำนาญการพิเศษ

กรรมการ


(นายกิตติคุณ ศรีธิพันธ์)
นายช่างโยธาชำนาญงาน

กรรมการ


(นางสาวสิริกัญญา ไชยสาร)
วิศวกรโยธาชำนาญการ

กรรมการ

เรียน คณะกรรมการฯ ,ผอ.ขท.ตากที่ 1 ,ผบ.ทล.4 ,หน.ทล.

- อนุมัติ
- ดำเนินการตามระเบียบต่อไป


(นายลิทธิโชค ลีมิ่งสวัสดิ์)

ผู้เชี่ยวชาญวิชาชีพเฉพาะด้านวิศวกรรมโยธา(ด้านบำรุงรักษาทาง)
วิศวกรโยธาเชี่ยวชาญ

รักษาราชการแทน ผู้อำนวยการสำนักงานทางหลวงที่ 4

๑๓ ม.ค. 2564

โครงการปรับปรุงโครงข่ายคมนาคมและระบบ โลจิสติกส์เชื่อมโยงสู่สากล

กิจกรรมบูรณะโครงข่ายทางหลวงเชื่อมโยงระหว่างภาค

ทางหลวงหมายเลข 12 ตอนควบคุม 0201 ตอน แม่ละเมา - ดาก

ระหว่าง กม.49+256 - กม.53+800 (ด้านขวาทางเป็นช่วงๆ)

ท้องที่ จังหวัดตาก อัตราดอกเบี้ยเงินกู้(MLR) 5 % เงินประกันผลงานหัก 10 % เงินล่วงหน้าจ่าย 15 % ภาษีมูลค่าเพิ่ม 7 %

ที่	รายการก่อสร้าง	หน่วย	ปริมาณงาน	ค่างานต้นทุน(บาท)		Factor F	ค่างานต่อหน่วย(บาท)	ราคากำหนด(บาท)	
				ค่างานต้นทุน	ต้นทุนรวม			ราคาต่อหน่วย	รวมเป็นเงิน
1	งานตัดดิน	ลบ.ม.	12,960	43.78	567,388.80	1.2352	54.07	54.07	700,747.20
2	งานขุดบริเวณดินอ่อน (เฉพาะงานขุด)	ลบ.ม.	600	48.16	28,896.00	1.2352	59.48	59.48	35,688.00
3	งานรองพื้นทางวัสดุมวลรวม	ลบ.ม.	600	373.29	223,974.00	1.2352	461.08	461.08	276,648.00
4	งานทรายรองใต้ผิวทางคอนกรีตหนา 0.10 ม.	ลบ.ม.	3,700	397.92	1,472,304.00	1.2352	491.51	491.51	1,818,587.00
5	งานรื้อชั้นทางเดิมและก่อสร้างใหม่หนา 0.10 ม. (ลูกรัง)	ตร.ม.	34,040	10.29	350,271.60	1.2352	12.71	12.71	432,648.40
6	งานผิวทางปอร์ตแลนด์ซีเมนต์คอนกรีตหนา 0.25 ม.	ตร.ม.	37,040	491.29	18,197,381.60	1.2352	606.84	606.84	22,477,353.60
7	งานรอยต่อเพื่อหัดตัวตามขวาง	ม.	3,660	215.70	789,462.00	1.2352	266.43	266.43	975,133.80
8	งานรอยต่อตามยาว	ม.	11,900	77.16	918,204.00	1.2352	95.30	95.30	1,134,070.00
9	งานรอยต่อถนนคอนกรีตกับรางดิน	ม.	750	48.73	36,547.50	1.2352	60.19	60.19	45,142.50
10	งานรางดินคอนกรีต	ม.	3,790	317.67	1,203,969.30	1.2352	392.38	392.38	1,487,120.20
11	งานดินคลุมผิว	ลบ.ม.	240	87.44	20,985.60	1.2352	108.00	108.00	25,920.00
12	งานตีเส้นจราจรชนิด THERMOPLASTIC PAINT (สีเหลือง&สีขาว)	ตร.ม.	1,550	279.17	432,713.50	1.2352	344.83	344.83	534,486.50

โครงการปรับปรุงโครงข่ายคมนาคมและระบบโลจิสติกส์เชื่อมโยงสู่สากล

กิจกรรมบูรณะโครงข่ายทางหลวงเชื่อมโยระหว่างภาค

ทางหลวงหมายเลข 12 ตอนควบคุม 0201 ตอน แม่ละเมา - ดาก

ระหว่าง กม.49+256 - กม.53+800 (ด้านขวาทางเป็นช่วงๆ)

ท้องที่ จังหวัดตาก อัตราดอกเบี้ยเงินกู้(MLR) 5 % เงินประกันผลงานหัก 10 % เงินล่วงหน้าจ่าย 15 % ภาษีมูลค่าเพิ่ม 7 %


ที่	รายการก่อสร้าง	หน่วย	ปริมาณงาน	ค่างานต้นทุน(บาท)		Factor F	ค่างานต่อหน่วย(บาท)	ราคากำหนด(บาท)	
				ค่างานต้นทุน	ต้นทุนรวม			ราคาต่อหน่วย	รวมเป็นเงิน
13	งานเครื่องหมายควบคุมการจราจรในงานก่อสร้าง	เหมาจ่าย	1	44,176.93	44,176.93	1.2352	54,567.34	54,567.34	54,567.34
				รวมค่างานต้นทุน	24,286,274.83			รวมเป็นเงิน	29,998,112.54

FACTOR F งานก่อสร้างทาง

ต้นทุนงานทาง 24,286,274.83 บาท

ต้นทุน FACTOR F 20 ล้าน = 1.2494 F ทาง = 1.2352

ต้นทุน FACTOR F 30 ล้าน = 1.2165

ลงชื่อ  ผู้คำนวณ

(นางสาวสิริกันยา ไชยสาร)

วิศวกรโยธาชำนาญการ

ข้อมูลวัสดุและค่าดำเนินการ

โครงการปรับปรุงโครงข่ายคมนาคมและระบบโลจิสติกส์เชื่อมโยงสู่สากล

กิจกรรมบูรณะโครงข่ายทางหลวงเชื่อมโยงระหว่างภาค

ทางหลวงหมายเลข 12 ตอนควบคุม 0201 ตอน แม่ละเมา - ดาก

ระหว่าง กม.49+256 - กม.53+800 (ด้านขวาทางเป็นช่วงๆ)

ท้องที่ จังหวัดตาก อัตราดอกเบี้ยเงินกู้(MLR) 5 % เงินประกันผลงานหัก 10 % เงินล่วงหน้าจ่าย 15 % ภาษีมูลค่าเพิ่ม 7 %

ราคาม้ำมันดีเซลเฉลี่ย 24.50 บาท/ลิตร ณ วันที่ 11 มกราคม 2564 เขตฝนตก ฝนปกติ

ที่	รายการ	หน่วย	ค่า วัสดุ (บาท)	ระยะ ขนส่ง (กม.)	ค่า ขนส่ง (บาท)	ค่าขน ขึ้นลง (บาท)	ค่าตัด/ ตัดเหล็ก (บาท)	รวม (บาท)
1	เหล็กเส้นเสริมคอนกรีต(ตาก)	บ./ตัน	23,945.09	40.00	69.46	80.00	2,900.00	26,994.55
2	เหล็กเส้นเสริมคอนกรีต(กำแพงเพชร)	บ./ตัน	18,465.04	97.00	149.23	80.00	2,900.00	21,594.27
3	เหล็กเส้นเสริมคอนกรีต(สุโขทัย)	บ./ตัน	19,152.90	123.00	185.62	80.00	2,900.00	22,318.52
4	ลวดผูกเหล็ก	บ./กก.	39.25	-	-	-	-	39.25
5	ปูนซีเมนต์ประเภท 1(ตาก)	บ./ตัน	2,336.45	40.00	69.46	50.00	-	2,455.91
6	ปูนซีเมนต์ประเภท 1(กำแพงเพชร)	บ./ตัน	2,046.73	97.00	149.23	50.00	-	2,245.96
7	ปูนซีเมนต์ประเภท 1(สุโขทัย)	บ./ตัน	2,037.38	123.00	185.62	50.00	-	2,273.00
8	คอนกรีตผสมเสร็จรูปลูกบาศก์ 325 ksc	บ./ตัน	1,504.67	-	-	-	-	1,504.67
9	หินผสมแอสฟัลท์คอนกรีต	บ./ลบ.ม.	230.00	21.00	60.16	-	-	290.16
10	หินผสมคอนกรีต	บ./ลบ.ม.	250.00	21.00	60.16	-	-	310.16
11	ทรายผสมคอนกรีต	บ./ลบ.ม.	124.30	36.00	141.03	-	-	265.33
12	วัสดุลูกรังรองพื้นทาง	บ./ลบ.ม.	40.00	35.00	137.83	-	-	177.83
13	ดินถมคันทาง	บ./ลบ.ม.	25.00	5.00	20.13	-	-	45.13
14	สี Thermoplastic	บ./ตัน	-	269.00	631.98	-	-	-
15	ลูกแก้วสะท้อนแสง	บ./ตัน	-	269.00	631.98	-	-	-
16	น้ำยาประสาน (Primer)	บ./ตัน	-	216.00	510.59	-	-	-
17	เหล็กตะแกรง WIRE MESH (กทม.)	บ./ตร.ม.	52.50	448.00	2.18	0.16	-	54.84
18	ไม้ยาง	บ./ลบ.ฟ.	514.02	-	-	-	-	514.02
19	ไม้อัดหนา 4 มม.	บ./แผ่น	216.82	-	-	-	-	216.82
20	ค่าขนผสมวัสดุ (L/4)	บ./ตัน	-	1.00	7.92	-	-	7.92
21	ค่าขนทิ้งวัสดุ	บ./ลบ.ม.	-	1.00	11.09	-	-	11.09

ข้อมูลงานคอนกรีต CLASS ต่าง ๆ

CLASS OF CONCRETE ส่วนผสมคอนกรีต			Special A		A & B สะพาน		A & B ท่อไป		C		Lean 1:3:6		Mortar 1:3		1 : 2 : 4	
			Ratio	บาท/ลบ.ม.	Ratio	บาท/ลบ.ม.	Ratio	บาท/ลบ.ม.	Ratio	บาท/ลบ.ม.	Ratio	บาท/ลบ.ม.	Ratio	บาท/ลบ.ม.	ratio	บาท/ลบ.ม.
1. ซีเมนต์	1.05	x 2.24	400	940.80	350	823.20	350	823.20	320	752.64	220	517.44	500	1,176.00	300	705.60
2. ทราช	1.20	x 265.33	0.432	137.54	0.502	159.83	0.481	153.14	0.510	162.38	0.393	125.12	0.749	238.47	0.299	95.20
3. หิน	1.15	x 310.16	0.737	262.87	0.716	255.38	0.706	251.81	0.722	257.52	0.843	300.68			0.652	232.55
4. ค่าแรงผสม - เท				498.00		498.00		436.00		436.00		398.00		114.00		436.00
รวม				1,839.21		1,736.41		1,664.15		1,608.54		1,341.24		1,528.47		1,469.35
ปรับยอด				1,839.00		1,736.00		1,664.00		1,608.00		1,341.00		1,528.00		1,469.00

ข้อมูลไม้แบบงานคอนกรีต

รายละเอียดวัสดุ			ไม้แบบ 1(บาท/ตร.ม.)	ไม้แบบ 2(บาท/ตร.ม.)	ไม้แบบ 3(บาท/ตร.ม.)
ไม้กระบากหรือไม้ยาง	1.00	ลบ.ฟ. @ 514.02	514.02	514.02	514.02
ไม้ยึดขางหนา 4 มม.	1.00	ตร.ม. @ 72.93	-	-	72.93
ไม้คร่าว	0.30	ลบ.ฟ. @ 514.02	154.20	154.20	154.20
ไม้ค้ำยันไม้แบบ (ขนาด 4"x 4.00 ม.)	0.30	ค้ำ @ 60.00	18.00	18.00	-
ตะปู	0.25	กก. @ 38.79	9.69	9.69	9.69
รวม			695.91	695.91	750.84
เนื่องจากใช้งานได้ประมาณ 4 ครั้ง คิด 25% ของ ไม้แบบ 1			173.97	-	-
เนื่องจากใช้งานได้ประมาณ 5 ครั้ง คิด 20% ของ ไม้แบบ 1			-	139.18	-
เนื่องจากใช้งานได้ประมาณ 3 ครั้ง คิด 33%			-	-	250.28
ค่าแรง			115.00	115.00	154.00
น้ำมันทาผิวไม้			0.00	0.00	0.00
รวมค่างานต้นท่อน			288.97	254.18	404.28

หมายเหตุ ไม้แบบ 1 สำหรับงานทั่วไป

ไม้แบบ 2 สำหรับงานอย่างง่าย

ไม้แบบ 3 สำหรับงานสะพานและท่อเหลี่ยม

รายละเอียดระยะเวลาทาง ขนส่งวัสดุก่อสร้าง

โครงการปรับปรุงโครงข่ายคมนาคมและระบบโลจิสติกส์เชื่อมโยงสู่สากล กิจกรรมบูรณะโครงข่ายทางหลวงเชื่อมโยงระหว่างภาค

ทางหลวงหมายเลข 12 ตอนควมคุม 0201 ตอน แม่ละเมา - ตาก ระหว่าง กม.49+256 - กม.53+800 (ด้านขวาทางเป็นช่วงๆ)

ที่	รายการ	ระยะทางขนส่ง										รวมระยะ ขนส่ง (กม.)	ลักษณะการบรรทุก ขนส่งวัสดุก่อสร้าง	แหล่งวัสดุ
		ผิวทางลาดยาง					ผิวทางลูกรัง							
		(สิบล้อ)			(สิบล้อ+ลากพ่วง)		(สิบล้อ)			(สิบล้อ+ลากพ่วง)				
		รวม	รถเข็น	ภูเขา	รวม	รถเข็น	รวม	รถเข็น	ภูเขา	รวม	รถเข็น			
1	เหล็กเส้นเสริมคอนกรีต(กำแพงเพชร)	-	-	-	89.00	8.00	-	-	-	-	-	97.00	สิบล้อ + ลากพ่วง	พามิชย์จังหวัดกำแพงเพชร
2	ปูนซีเมนต์ประเภท 1(กำแพงเพชร)	-	-	-	89.00	8.00	-	-	-	-	-	97.00	สิบล้อ + ลากพ่วง	พามิชย์จังหวัดกำแพงเพชร
3	คอนกรีตผสมเสร็จรูปลูกบาศก์ 325 ksc	-	-	-	-	-	-	-	-	-	-	-	-	พามิชย์จังหวัดตาก
4	หินผสมแอสฟัลท์คอนกรีต	-	-	-	13.00	8.00	-	-	-	-	-	21.00	สิบล้อ + ลากพ่วง	โรงไม้หินบ.ศิลาแม่หือ
5	หินผสมคอนกรีต	-	-	-	13.00	8.00	-	-	-	-	-	21.00	สิบล้อ + ลากพ่วง	โรงไม้หินบ.ศิลาแม่หือ
6	ทรายผสมคอนกรีต	28.00	8.00	-	-	-	-	-	-	-	-	36.00	สิบล้อ	ท่าทรายยอดทราย
7	วัสดุลูกรังรองพื้นทาง	27.00	8.00	-	-	-	-	-	-	-	-	35.00	สิบล้อ	บ่อลูกรังบ้านห้วยน้ำ
8	ดินถมคันทาง	5.00	-	-	-	-	-	-	-	-	-	5.00	สิบล้อ	-
9	สี Thermoplastic	261.00	8.00	-	-	-	-	-	-	-	-	269.00	สิบล้อ	หจก.แพร่วิวัฒน์ดำรง
10	ลูกแก้วสะท้อนแสง	261.00	8.00	-	-	-	-	-	-	-	-	269.00	สิบล้อ	หจก.แพร่วิวัฒน์ดำรง
11	น้ำยาประสาน (Primer)	208.00	8.00	-	-	-	-	-	-	-	-	216.00	สิบล้อ	หจก.แอลพี เซลลิ่ง 55
12	เหล็กตะแกรง WIRE MESH (กทม.)	440.00	8.00	-	-	-	-	-	-	-	-	448.00	สิบล้อ	สทล.4
13	ไม้ยาง	-	-	-	-	-	-	-	-	-	-	-	-	พามิชย์จังหวัดตาก
14	ไม้อัดหนา 4 มม.	-	-	-	-	-	-	-	-	-	-	-	-	พามิชย์จังหวัดกำแพงเพชร
15	ค่าขนส่งวัสดุ (L/4)	1.00	-	-	-	-	-	-	-	-	-	1.00	สิบล้อ	-
16	ค่าขนที่วัสดุ	1.00	-	-	-	-	-	-	-	-	-	1.00	สิบล้อ	-

ข้อมูลที่ใช้ประกอบประมาณราคาแผนงานโครงการบูรณะโครงสร้างทางหลวงระหว่างภาค ประจำปีงบประมาณ พ.ศ.2564

ทางหลวงหมายเลข 12 ตอนควบคุม 0201 ตอน แม่ละเมา - ดาก

อยู่ในท้องที่จังหวัดตาก เขตฝนตก ปกติ

ราคาน้ำมันดีเซล 24.00 - 24.99 บาท/ลิตร

เงินล่วงหน้าจ่าย 15 % อัตราดอกเบี้ยเงินกู้ 5 %

เงินประกันผลงานหัก 10 % ภาษีมูลค่าเพิ่ม 7 %

ระหว่าง กม.49+256 - กม.53+800 (ด้านขวาทางเป็นช่วงๆ)

ถึงกลางหน้างาน กม. 51+528

ลำดับที่	เริ่ม - ถึง	หน่วย	ระยะขนส่ง						รวมระยะ ขนส่ง	Factor ค่า ขนส่ง	ค่าขนส่ง (บาท)	Factor X ค่าขนส่ง
			ผิวทางลาดยาง			ผิวทางลูกรัง						
			ที่ราบ	ลูกเนิน	ภูเขา	ที่ราบ	ลูกเนิน	ภูเขา				
1	ท่าทรายยอดทราย	ลบ.ม.	28.00	8.00	-	-	-	-	36.000	1.2111	116.45	141.03
2	โรงไม้หินบ.ศิลาแม่ท้อ	ลบ.ม.	13.00	8.00	-	-	-	-	21.000	1.4304	42.06	60.16
3	บ่อลูกรังบ้านห้วยนี้้ง	ลบ.ม.	27.00	8.00	-	-	-	-	35.000	1.2171	113.25	137.83
4	แหล่ง อ.เมือง จ.กำแพงเพชร	ตัน	89.00	8.00	-	-	-	-	97.000	1.0931	136.52	149.23
5	แหล่ง อ.เมือง จ.ตาก	ตัน	32.00	8.00	-	-	-	-	40.000	1.2260	56.66	69.46
6	แหล่ง อ.เมือง จ.สุโขทัย	ตัน	115.00	8.00	-	-	-	-	123.000	1.0734	172.93	185.62
7	แหล่ง กทม.	ตัน	440.00	8.00	-	-	-	-	448.000	1.0169	1,024.56	1,041.87
8	สีและลูกแก้ว จากแหล่ง อ.เมืองแพร่ จ.แพร่	ตัน	261.00	8.00	-	-	-	-	269.000	1.0282	614.65	631.98
9	Primer จากแหล่ง อ.เมืองลำปาง จ.ลำปาง	ตัน	208.00	8.00	-	-	-	-	216.000	1.0351	493.28	510.59

หมายเหตุ

วิธีขนส่ง 1.5ถ 10 ล้อ 2.5ถ 10 ล้อ + ลากพ่วง

Factor ค่าขนส่ง	ผิวทางลาดยาง			ผิวทางลูกรัง		
10 ล้อ	1.000	1.950	2.520	1.230	2.180	2.750
10 ล้อ+ลากพ่วง	1.000	2.130	-	1.200	2.330	-

โครงการปรับปรุงโครงข่ายคมนาคมและระบบโลจิสติกส์เชื่อมโยงสู่สากล

กิจกรรมบูรณะโครงข่ายทางหลวงเชื่อมโยงระหว่างภาค

ทางหลวงหมายเลข 12 ตอนกวนคุ่ม 0201 ตอน แม่ละเมา - ค่าก

ระหว่าง กม.49+256 - กม.53+800 (ด้านขวาทางเป็นช่วงๆ)

ท้องที่ จังหวัดตาก อัตราดอกเบี้ยเงินกู้(MLR) 5% เงินประกันผลงานหัก 10% เงินล่วงหน้าจ่าย 15% ภาษีมูลค่าเพิ่ม 7%

ราคาน้ำมันดีเซลเฉลี่ย 24.50 บาท/ลิตร ณ วันที่ 11 มกราคม 2564 เขตฝนตก ฝนปกติ

1 งานตัดดิน

ค่าดำเนินการ + ค่าเชื่อมราคา (ขุดตัด)	=		20.34	บาท/ลบ.ม.
ค่าดำเนินการ + ค่าเชื่อมราคา (ตัก)	=	7.80		บาท/ลบ.ม.
ค่าขนส่ง 1 กม.	=	11.09		บาท/ลบ.ม.
รวม	=	18.89		บาท/ลบ.ม.
ส่วนขยายตัว 18.89 x 1.25	=		23.61	บาท/ลบ.ม.
ค่างานคันหิน	=		43.95	บาท/ลบ.ม.
ค่างานกำหนด	=		43.78	บาท/ลบ.ม.

หมายเหตุ ค่าขนส่ง คิดระยะ 1/4 ของระยะดำเนินการ

ส่วนขยายตัวของทราย	=	1.15
ส่วนขยายตัวของดิน , ดินปนทราย	=	1.25

2 งานขุดบริเวณดินอ่อน (เฉพาะงานขุด)

ค่าดำเนินการ + ค่าเชื่อมราคา (ขุดตัด)	=		20.34	บาท/ลบ.ม.
ค่าดำเนินการ + ค่าเชื่อมราคา (ตัก)	=	7.80		บาท/ลบ.ม.
ค่าขนส่ง 1 กม.	=	11.09		บาท/ลบ.ม.
รวม	=	18.89		บาท/ลบ.ม.
ส่วนขยายตัว 18.89 x 1.25	=		23.61	บาท/ลบ.ม.
รวม	=		43.95	บาท/ลบ.ม.

เนื่องจากเป็นการขุดในพื้นที่จำกัดเฉพาะแห่งในคันทางเดิม ซึ่งแข็งกว่าปกติ คิดค่าใช้จ่ายเพิ่มขึ้นให้ 10 %

ค่างานคันหิน = 43.95 x 1.10	=	48.34	บาท/ลบ.ม.
ค่างานกำหนด	=	48.16	บาท/ลบ.ม.

หมายเหตุ

ส่วนขยายตัวของทราย	=	1.15
ส่วนขยายตัวของดิน , ดินปนทราย	=	1.25

3 งานรองพื้นทางวัสดุมวลรวม

ค่าวัสดุจากแหล่ง	=	40.00	บาท/ลบ.ม.	
ค่าดำเนินการ + ค่าเชื่อมราคา (ขุด-ขน)	=	30.25	บาท/ลบ.ม.	
ค่าขนส่ง 35 กม.	=	137.83	บาท/ลบ.ม.	
รวม	=	208.08	บาท/ลบ.ม.	
ส่วนขยายตัว 208.08 x 1.60	=		332.92	บาท/ลบ.ม.
ค่าดำเนินการ + ค่าเชื่อมราคา (บดทับ)	=	51.88	บาท/ลบ.ม.	
ค่าใช้จ่ายรวม	=		384.80	บาท/ลบ.ม.
ค่างานคันหิน	=		384.80	บาท/ลบ.ม.
ค่างานกำหนด	=		373.29	บาท/ลบ.ม.

โครงการปรับปรุงโครงข่ายคมนาคมและระบบโลจิสติกส์เชื่อมโยงสู่สากล

กิจกรรมบูรณะโครงข่ายทางหลวงเชื่อมโยงระหว่างภาค

ทางหลวงหมายเลข 12 ตอนควบคุม 0201 ตอน แม่ละเมา - ตาก

ระหว่าง กม.49+256 - กม.53+800 (ด้านขวาทางเป็นช่วงๆ)

ท้องที่ จังหวัดตาก อัตราดอกเบี้ยเงินกู้(MLR) 5 % เงินประกันผลงานหัก 10 % เงินล่วงหน้าจ่าย 15 % ภาษีมูลค่าเพิ่ม 7 %

ราคาน้ำมันดีเซลเฉลี่ย 24.50 บาท/ลิตร ณ วันที่ 11 มกราคม 2564 เขตฝนตก ฝนปกติ

4 งานทรายรองใต้ผิวทางคอนกรีต หน้า 0.10 ม.

ค่าวัสดุจากแหล่ง = 124.30 บาท/ลบ.ม.

ค่าขนส่ง 36 กม. = 141.03 บาท/ลบ.ม.

รวม = 265.33 บาท/ลบ.ม.

ส่วนสูญตัว 265.33 x 1.40 = 371.46 บาท/ลบ.ม.

ค่าดำเนินการ + ค่าเสื่อมราคา (บดทับ 75 %) = 32.42 บาท/ลบ.ม.

ค่าใช้จ่ายรวม = 403.88 บาท/ลบ.ม.

 ค่างานต้นทุน = 403.88 บาท/ลบ.ม.

 ค่างานกำหนด = 397.92 บาท/ลบ.ม.

5 งานรื้อชั้นทางเดิมและก่อสร้างใหม่ หน้า 0.10 ม. (ถูกรัง)

ค่าดำเนินการ + ค่าเสื่อมราคา รื้อพื้นทางถูกรังเดิมหน้า 10 ซม. แล้วบดทับ = 10.33 บาท/ตร.ม.

ค่าใช้จ่ายรวม = 10.33 บาท/ตร.ม.

 ค่างานต้นทุน = 10.33 บาท/ตร.ม.

 ค่างานกำหนด = 10.29 บาท/ตร.ม.

6 งานผิวทางปอร์ตแลนด์ซีเมนต์คอนกรีต หน้า 0.25 ม. 25.00 CM. THICK

6.1 กรณีที่ใช้เหล็กเสริมคอนกรีต RB 9 มม.

ตามแบบมาตรฐานเลขที่ DWG.NO.TS-401 หรือ 402 PANEL SIZE 3.50 x 10.00 ม.

ปริมาณงานทั้งโครงการ = 35.00 ตร.ม.

ค่าติดตั้งเครื่องผสม = 150,000.00 / = - บาท/ลบ.ม.

ค่าคอนกรีตสำเร็จ = 1,504.67 + - = 1,504.67 บาท/ลบ.ม.

คิดจากพื้นที่ 35.00 ตร.ม.

ค่าติดตั้งเครื่องผสม = 35.00 x - = - บาท

ค่าคอนกรีต 8.75 ลบ.ม. @ 1,504.67 = 13,165.86 บาท

ค่าขนส่ง 1.00 กม. = 12.97 x 1.00 x 8.75 = 113.48 บาท

ค่าเหล็กเสริม 145.510 กก. @ 21.72 = 3,160.47 บาท

ลวดผูกเหล็ก 3.630 กก. @ 39.25 = 142.47 บาท

ค่าแบบ 20.60 x 10 = 206.00 บาท

ค่าปูผิวคอนกรีต 11.83 x 35.00 = 414.05 บาท

ค่าบ่มผิวทางคอนกรีต 8.46 x 35.00 = 296.10 บาท

ค่าใช้จ่ายอื่นๆ (ค่าขัดทาบผิวพื้น) 30.00 x 35.00 = 1,050.00 บาท

ค่าใช้จ่ายรวม = 18,548.43 บาท

ค่างานต้นทุน 18,548.43 / 35.00 = 529.95 บาท/ตร.ม.

โครงการปรับปรุงโครงข่ายคมนาคมและระบบโลจิสติกส์เชื่อมโยงสู่สากล

กิจกรรมบูรณะโครงข่ายทางหลวงเชื่อมโยงระหว่างภาค

ทางหลวงหมายเลข 12 ตอนควนคูม 0201 ตอน แม่ละเมา - ตาก

ระหว่าง กม.49+256 - กม.53+800 (ด้านขวาทางเป็นช่วงๆ)

ท้องที่ จังหวัดตาก อัตราดอกเบี้ยเงินกู้(MLR) 5% เงินประกันผลงานหัก 10% เงินล่วงหน้าจ่าย 15% ภาษีมูลค่าเพิ่ม 7%

ราคารับม้วนสี่เหลี่ยม 24.50 บาท/กิโลกรัม ณ วันที่ 11 มกราคม 2564 เขตฝนตก ฝนปกติ

ที่	รายการ	หน่วย	ค่าวัสดุ (บาท)	ระยะขนส่ง (กม.)	ค่าขนส่ง (บาท)	ค่าขนขึ้นลง (บาท)	ค่าหัด/ตัดเหล็ก (บาท)	รวม (บาท)
1	เหล็กเส้นข้ออ้อย SR 24 Ø 9 มม. (ตาก)	บ./ตัน	22,376.17	40.00	69.46	80.00	2,900.00	25,425.63
2	เหล็กเส้นข้ออ้อย SR 24 Ø 9 มม. (กำแพงเพชร)	บ./ตัน	18,591.40	97.00	149.23	80.00	2,900.00	21,720.63
3	เหล็กเส้นข้ออ้อย SR 24 Ø 9 มม. (สุโขทัย)	บ./ตัน	19,152.90	123.00	185.62	80.00	2,900.00	22,318.52

6.2 กรณีที่ใช้ตระแกรง WIRE MESH

ตามแบบมาตรฐานเลขที่ DWG.NO.TS-401 หรือ 402 PANEL SIZE 3.50 x 10.00 ม.

ปริมาณงานทั้งโครงการ	=	35.00	ตร.ม.
ค่าติดตั้งเครื่องผสม	=	150,000 /	บาท/ตร.ม.
ค่าคอนกรีตสำเร็จ	=	1,504.67 +	บาท/ลบ.ม.
คิดจากพื้นที่		35.00	ตร.ม.
ค่าติดตั้งเครื่องผสม	=	35.00 x	-
ค่าคอนกรีต		8.75	ลบ.ม. @ 1,504.67
ค่าขนส่ง		1.00	กม. = 12.97 x 1.00 x 8.75
			= 113.48 บาท

ค่าตระแกรง WIRE MESH

33.660 ตร.ม. @ 54.84 = 1,845.91 บาท

ค่าแรงในการวางตะแกรง

33.660 ตร.ม. @ 5.00 = 168.30 บาท

ค่าแบบ 20.60 x 10 = 206.00 บาท

ค่าปูผิวคอนกรีต 11.83 x 35.00 = 414.05 บาท

ค่าบ่มผิวทางคอนกรีต 8.46 x 35.00 = 296.10 บาท

ค่าใช้จ่ายอื่นๆ (ค่าขัดหยาบผิวพื้น) 30.00 x 35.00 = 1,050.00 บาท

ค่าใช้จ่ายรวม = 17,259.70 บาท

ค่างานต้นทุน 17,259.70 / 35.00 = 493.13 บาท/ตร.ม.

ค่างานต้นทุน PORTLAND CEMENT CONCRETE PAVEMENT กรณีที่ใช้เหล็กเสริมคอนกรีต 9 มม.

529.95 บาท/ตร.ม.

ค่างานต้นทุน PORTLAND CEMENT CONCRETE PAVEMENT กรณีที่ใช้ตระแกรง WIRE MESH

493.13 บาท/ตร.ม.

ค่างานต้นทุนที่เหมาะสม 493.13 บาท/ตร.ม.

ค่างานกำหนด 491.29 บาท/ตร.ม. *****

หมายเหตุ ;

- กรณีปริมาณงานทั้งโครงการน้อยกว่า 28,000 ตร.ม. ให้ใช้ค่าติดตั้งโรงงานสำหรับปริมาณงาน 28,000 ตร.ม. ในการประเมินราคา (คิดจากถนน 4 เลน ยาว 2 กม.)
- ค่าแบบจากคู่มือ รวม 2 ชิ้นแล้ว
- เหล็กเสริมผิวทางคอนกรีต

โครงการปรับปรุงโครงข่ายคมนาคมและระบบโลจิสติกส์เชื่อมโยงสู่สากล

กิจกรรมบูรณะโครงข่ายทางหลวงเชื่อมโยงระหว่างภาค

ทางหลวงหมายเลข 12 ตอนควบคุม 0201 ตอน แม่ละเมา - ตาก

ระหว่าง กม.49+256 - กม.53+800 (ด้านขวาทางเป็นช่วงๆ)

ท้องที่ จังหวัดตาก อัตราดอกเบี้ยเงินกู้(MLR) 5 % เงินประกันผลงานหัก 10 % เงินล่วงหน้าจ่าย 15 % ภาษีมูลค่าเพิ่ม 7 %

ราคารับจ้างเหมา 24.50 บาท/ลิตร ณ วันที่ 11 มกราคม 2564 เขตฝนตก ฝนปกติ

7 งานรอยต่อเพื่อลดความขรุขระ

คิดจากความยาว	3.50	ม.					
ค่าเหล็ก	23.100	กก.	@	21.80	=	503.58	บาท
ค่าตัด JOINT และหยอดยาง	3.50	ม.	@	21.92	=	76.72	บาท
ทาสี + จาระบี	12.00	ชุด	@	4.00	=	48.00	บาท
JOINT SEALER	2.10	ลิตร	@	45.00	=	94.50	บาท
แผ่นพลาสติก	3.50	ม.	@	10.00	=	35.00	บาท
ค่าใช้จ่ายรวม					=	757.80	บาท
คำนวณต้นทุน	757.80 /			3.500	=	216.51	บาท / ม.
คำนวณกำหนด					=	215.70	บาท / ม.

ที่	รายการ	หน่วย	ค่าวัสดุ (บาท)	ระยะขนส่ง (กม.)	ค่าขนส่ง (บาท)	ค่าขนขึ้นลง (บาท)	ค่าตัด/ตัดเหล็ก (บาท)	รวม (บาท)
1	เหล็กเส้นกลม SR 24 Ø 25 มม. (ตาก)	บ./ตัน	-	40.00	69.46	80.00	2,900.00	-
2	เหล็กเส้นกลม SR 24 Ø 25 มม. (กำแพงเพชร)	บ./ตัน	18,672.90	97.00	149.23	80.00	2,900.00	21,802.13
3	เหล็กเส้นกลม SR 24 Ø 25 มม. (สุโขทัย)	บ./ตัน	-	123.00	185.62	80.00	2,900.00	-

8 งานรอยต่อตามยาว

คิดจากความยาว	10.00	ม.					
ค่าเหล็ก	13.430	กก.	@	21.26	=	285.52	บาท
ค่าตัด JOINT และหยอดยาง	10.00	ม.	@	21.92	=	219.20	บาท
JOINT SEALER	6.00	ลิตร	@	45.00	=	270.00	บาท
ค่าใช้จ่ายรวม					=	774.72	บาท
คำนวณต้นทุน	774.72 /			10.000	=	77.47	บาท / ม.
คำนวณกำหนด					=	77.16	บาท / ม.

ที่	รายการ	หน่วย	ค่าวัสดุ (บาท)	ระยะขนส่ง (กม.)	ค่าขนส่ง (บาท)	ค่าขนขึ้นลง (บาท)	ค่าตัด/ตัดเหล็ก (บาท)	รวม (บาท)
1	เหล็กเส้นข้ออ้อย SD 30 Ø 16 มม. (ตาก)	บ./ตัน	25,514.02	40.00	69.46	80.00	2,900.00	28,563.48
2	เหล็กเส้นข้ออ้อย SD 30 Ø 16 มม. (กำแพงเพชร)	บ./ตัน	18,130.84	97.00	149.23	80.00	2,900.00	21,260.07
3	เหล็กเส้นข้ออ้อย SD 30 Ø 16 มม. (สุโขทัย)	บ./ตัน	-	123.00	185.62	80.00	2,900.00	-

โครงการปรับปรุงโครงข่ายคมนาคมและระบบโถงจราจรเชื่อมโยงสู่สากล

กิจกรรมบูรณะโครงข่ายทางหลวงเชื่อมโยงระหว่างภาค

ทางหลวงหมายเลข 12 ตอนควบคุม 0201 ตอน แม่ละเมา - ตาก

ระหว่าง กม.49+256 - กม.53+800 (ด้านขวาทางเป็นช่วงๆ)

ท้องที่ จังหวัดตาก อัตราดอกเบี้ยเงินกู้(MLR) 5 % เงินประกันผลงานหัก 10 % เงินล่วงหน้าจ่าย 15 % ภาษีมูลค่าเพิ่ม 7 %

ราคาน้ำมันดีเซลเฉลี่ย 24.50 บาท/ลิตร ณ วันที่ 11 มกราคม 2564 เขตฝนตก ฝนปกติ

9 งานรอยต่อถนนคอนกรีตกับรางดิน

คิดจากความยาว	10.00	ม.				
ค่าตัด JOINT และหยอดทราย	10.00	ม.	@	21.92	=	219.20 บาท
JOINT SEALER	6.00	ลิตร	@	45.00	=	270.00 บาท
ค่าใช้จ่ายรวม					=	489.20 บาท
ค่างานต้นทุน	489.20	/		10.000	=	48.92 บาท / ม.
ค่างานกำหนด					=	<u>48.73 บาท / ม.</u>

หมายเหตุ ; คิดจากความยาว 10 เมตร

ความหนาคอนกรีต (ซม.)		23	25
ตัด JOINT ลึก (ซม.)		5	6
JOINT SEALER (ลิตร)		5	6

10 งานรางดินคอนกรีต

GUTTER หนา 0.25 เมตร และกว้าง 0.50 เมตร

คิดจากความยาว	10.00	ม.				
ขุดดิน ตกแต่งพื้นที่	0.625	ลบ.ม.	@	43.95	=	27.46 บาท
คอนกรีต CLASS B	1.250	ลบ.ม.	@	1,664.00	=	2,080.00 บาท
เหล็ก Dowel DB16 mm. 0.40 m. long at Spacing 0.60 m.	10.099	กก.	@	21.26	=	214.70 บาท
ไม้แบบ (2)	2.625	ตร.ม.	@	254.18	=	667.22 บาท
ค่าเฐาะ + Epoxy mortar	16.00	หลุม	@	13.00	=	208.00 บาท
ค่างานต้นทุนรวม					=	3,197.38 บาท
ค่างานต้นทุนเฉลี่ย	=	3,197.38	/	10.00	=	319.73 บาท / ม.
ค่างานกำหนด					=	<u>317.67 บาท / ม.</u>

โครงการปรับปรุงโครงข่ายคมนาคมและระบบโลจิสติกส์เชื่อมโยงสู่สากล

กิจกรรมบูรณะโครงข่ายทางหลวงเชื่อมโยงระหว่างภาค

ทางหลวงหมายเลข 12 คอนคววม 0201 คอน แม่ละเมา - ตาก

ระหว่าง กม.49+256 - กม.53+800 (ด้านขวาทางเป็นช่วงๆ)

ท้องที่ จังหวัดตาก อัตราดอกเบี้ยเงินกู้(MLR) 5% เงินประกันผลงานหัก 10% เงินล่วงหน้าจ่าย 15% ภาษีมูลค่าเพิ่ม 7%

ราคาน้ำมันดีเซลเฉลี่ย 24.50 บาท/ลิตร ณ วันที่ 11 มกราคม 2564 เขตฝนตก ฝนปกติ

11 งานดินถมผิว

ค่าวัสดุจากแหล่ง	=	25.00	บาท / ลบ.ม.
ค่าดำเนินการและค่าเสื่อมราคา (ขุดค้ำ)	=	7.80	บาท / ลบ.ม.
ค่าขนส่ง 5 กม.	=	20.13	บาท / ลบ.ม.
รวม	=	<u>52.93</u>	บาท / ลบ.ม.
ส่วนขุดตัว 52.93 x 1.25	=	66.16	บาท / ลบ.ม.
ค่าดำเนินการและค่าเสื่อมราคา (บดอัด) 50 %	=	21.61	บาท / ลบ.ม.
ค่างานต้นทุน	=	87.77	บาท / ลบ.ม.
ค่างานกำหนด	=	<u>87.44</u>	บาท / ลบ.ม.

12 งานตีเส้นจราจรชนิด THERMOPLASTIC PAINT (สีเหลือง&สีขาว)

ลำดับ	รายการ	หน่วย	ปริมาณ	ราคา/หน่วย	จำนวนเงิน	หมายเหตุ
1	งานสี Themoplastic ระดับ 1(สีเหลืองและสีขาว)	ตร.ม.	1.00	225.84	225.84	
2	ค่าลูกแก้ว	ตร.ม.	1.00	21.07	21.07	
3	ค่า Primer(การรองพื้น)	ตร.ม.	1.00	20.14	20.14	
4	ค่าดำเนินการ(ค่าแรงและค่าเสื่อมราคาฯ)	ตร.ม.	1.00	13.26	13.26	
5	ค่าทดสอบความหนา,Factor การสะท้อนแสง,การสะท้อนแสง(3 ครั้ง/สัญญา)	ตร.ม.	1.00	0.00	0.00	
ค่างานต้นทุน(วัสดุ+ค่าแรง)					280.31	บาท/ตร.ม.

ค่างานกำหนด = 279.17 บาท/ตร.ม.

โครงการปรับปรุงโครงข่ายคมนาคมและระบบโลจิสติกส์เชื่อมโยงสู่สากล

กิจกรรมบูรณะโครงข่ายทางหลวงเชื่อมโยงระหว่างภาค

ทางหลวงหมายเลข 12 ตอนควนคูม 0201 ตอน แม่ละเมา - ดาก

ระหว่าง กม.49+256 - กม.53+800 (ด้านขวาทางเป็นช่วงๆ)

ท้องที่ จังหวัดตาก อัตราดอกเบี้ยเงินกู้(MLR) 5 % เงินประกันผลงานหัก 10 % เงินล่วงหน้าจ่าย 15 % ภาษีมูลค่าเพิ่ม 7 %

ราคาน้ำมันดีเซลเฉลี่ย 24.50 บาท/ลิตร ณ วันที่ 11 มกราคม 2564 เขตแผ่นดิน ฝนปกติ

13 งานเครื่องหมายควบคุมการจราจรในงานก่อสร้าง

ลำดับ ที่	รายการ	วัสดุ		ราคาต่อหน่วย (บาท)	ราคารวม(บาท)
		จำนวน	หน่วย		
1	ป้ายติดแผ่นสะท้อนแสง จำนวน 11 ชุด	16	ตร.ม.	1,461.00	23,376.00
2	เสาป้าย เหล็กขนาด 3"x3"x2 mm.	50	ม.	53.00	2,650.00
3	แผงกั้นสะท้อนแสงชนิด 3 ชั้น	0	ชุด	1,615.00	0.00
4	แผงกั้นสะท้อนแสงชนิด 2 ชั้น	5	ชุด	1,115.00	5,575.00
5	แผงตั้งสะท้อนมุม 1 หน้า	20	ชุด	46.00	920.00
6	แผงตั้งสะท้อนมุม 2 หน้า	0	ชุด	76.00	0.00
7	Concrete Barrier	0	ม.	230.00	0.00
8	สัญญาณธง	0	ชุด	76.00	0.00
9	ไฟกระพริบ	1	ดวง	1,538.00	1,538.00
10	สีดีเอ็น Cool Paint	60	ตร.ม.	92.00	5,520.00
รวม(ค่าวัสดุ)					39,579.00
ใช้งานจำนวน		2	ชุด @	39,579.00	= 79,158.00

งานป้ายจราจรระหว่างการก่อสร้าง

- ค่าวัสดุ

ระยะเวลาดำเนินการ 210 วัน = $(79158 \times 7 / 36) = 15,391.83$
รวมเป็นเงิน 15,391.83 (1)

เนื่องจากบริเวณที่ดำเนินการเป็นบริเวณที่มีปริมาณการจราจรสูงโดยเฉพาะรอบรรุกขขนาดใหญ่มและพื้นที่ก่อสร้างจำกัด ดังนั้นจึงจำเป็นต้องเพิ่มการติดตั้งอุปกรณ์จราจรเสริมเพื่อป้องกันอุบัติเหตุที่อาจเกิดขึ้นในระหว่างการก่อสร้างดังนี้

Concrete Barrier	100.00	M.	@	151.89	=	15,189.00	บาท (2)		
กรวยยาง	50.00	EACH	@	250.00	=	12,500.00	บาท		
ไฟนีออน Flu 36 W	20.00	EACH	@	350.00	=	7,000.00	บาท		
ไฟกระพริบ	5.00	SET	@	1,538.00	=	7,690.00	บาท		
ป้ายบังคับห้ามแซง	5.00	EACH	@	980.00	=	4,900.00	บาท		
ป้ายเตือนงานก่อสร้างทางข้างหน้า (ขนาด 0.90 x 2.40 ม.)	12.00	EACH	@	3,155.00	=	37,860.00	บาท		
ป้ายเตือนลดความเร็ว (ขนาด 0.60 x 1.80 ม.)	8.00	EACH	@	1,577.00	=	12,616.00	บาท		
รวมเพิ่มอุปกรณ์จราจร =							82,566.00	บาท	
(82,566.00 x 6 / 36) =							13,761.00	บาท (3)	
ค่างานติดตั้ง (1) + (2) + (3) =							44,341.00	บาท	
ค่างานกำหนด							=	44,176.93	บาท

โครงการปรับปรุงโครงข่ายคมนาคมและระบบโลจิสติกส์เชื่อมโยงสู่สากล

กิจกรรมบูรณะโครงข่ายทางหลวงเชื่อมโยงระหว่างภาค

ทางหลวงหมายเลข 12 ตอนควบคุม 0201 ตอน แม่ละเมา - ตาก

ระหว่าง กม.49+256 - กม.53+800 (ด้านขวาทางเป็นช่วงๆ)

ท้องที่ จังหวัดตาก อัตราดอกเบี้ยเงินกู้(MLR) 5% เงินประกันผลงานหัก 10% เงินล่วงหน้าจ่าย 15% ภาษีมูลค่าเพิ่ม 7%

ราคาน้ำมันดีเซลเฉลี่ย

24.50

บาท/ลิตร

ณ วันที่

11 มกราคม 2564

เขตฝนตก ฝนปกติ

หมายเหตุ

ค่า Concrete Barrier (ใช้งาน 10 ปี = $1,560.88 \times 7 / (12 \times 10)$) = 91.05 บาท / ม.

ค่าขนส่ง 0.300 กม. (รถบรรทุก 10 ล้อ เที่ยวละ 13 คัน ได้ 16 ท่อน + ค่าขึ้นลง 30 บาท/เที่ยว)

= $((1.89 \times 13) + 300) / 16$ = 20.28 บาท

ค่าติดตั้งเคลื่อนย้ายระหว่างก่อสร้าง (คิด 0.300 กม. รวมขึ้น - ลง 2 เที่ยว)

= 20.28×2 = 40.56 บาท

รวมค่างาน Concrete Barrier = 151.89 บาท / ม.

รายละเอียด BREAK DOWN COST งานสี THERMOPLASTIC ระดับ 1

งานวัสดุเทอร์โมพลาสติก ระดับ 1 (สีเหลือง และ สีขาว)

- ค่าสี Themoplastic ระดับ 1(สีเหลือง - ขาว)	=	225.84 บาท/ตร.ม.
- ค่าลูกแก้ว	=	21.07 บาท/ตร.ม.
- ค่า Primer (กาวรองพื้น)	=	20.14 บาท/ตร.ม.
- ค่าดำเนินการ (ค่าแรงและค่าเสื่อมราคาฯ)	=	13.26 บาท/ตร.ม.
ต้นทุนต่อหน่วย	=	280.31 บาท/ตร.ม.

งานสีตีเส้น Themoplastic

1.) งานสี Themoplastic ระดับ 1(สีเหลืองและสีขาว) ; ใช้วัสดุ 6.0 กก./ตร.ม.

ค่าสี Themoplastic ระดับ 1(สีเหลือง - ขาว) ใช้วัสดุ 6.0 กก./ตร.ม.

- ค่าวัสดุ	=	36,910.00 บาท/ตัน	=	36.91 บาท/กก.	
- ค่าขนส่ง	=	631.98 บาท/ตัน	269 กก.	=	0.63 บาท/กก.
- ค่าขน - ถ้าย	=	100.00 บาท/ตัน		=	0.10 บาท/กก.
		รวม		=	37.64 บาท/กก.
- ค่างานต้นทุนสี Themoplastic ระดับ 1(สีเหลือง - ขาว)	=	6.00 กก. @	37.64 บาท	=	225.84 บาท/ตร.ม.
		คิดให้		=	225.84 บาท/ตร.ม.

2) ค่าลูกแก้ว; ใช้วัสดุ 0.40 กก./ตร.ม.

- ค่าวัสดุ	=	51.96 บาท/กก.	=	51.96 บาท/กก.	
- ค่าขนส่ง	=	631.98 บาท/ตัน	269 กก.	=	0.63 บาท/กก.
- ค่าขน - ถ้าย	=	100.00 บาท/ตัน		=	0.10 บาท/กก.
		รวม		=	52.69 บาท/กก.
- ค่างานต้นทุนลูกแก้ว	=	0.40 กก. @	52.69 บาท	=	21.07 บาท/ตร.ม.
		คิดให้		=	21.07 บาท/ตร.ม.

3) ค่าPrimer (กาวรองพื้น) ; 0.2 กก. ทาได้ 1 ตร.ม.

- ค่าวัสดุ	=	100.13 บาท/กก.	=	100.13 บาท/กก.	
- ค่าขนส่ง	=	510.59 บาท/ตัน	216 กก.	=	0.51 บาท/กก.
- ค่าขน - ถ้าย	=	100.00 บาท/ตัน		=	0.10 บาท/กก.
		รวม		=	100.74 บาท/กก.
- ค่างานต้นทุนกาวรองพื้น	=	0.20 กก. @	100.74 บาท	=	20.14 บาท/ตร.ม.
		คิดให้		=	20.14 บาท/ตร.ม.

4.) ค่าดำเนินการ(ค่าแรงตีเส้นจราจรและค่าล้อมราคาฯ) ต่อ 1.00 ตร.ม. (คิดให้ 600 ตร.ม./ วัน)

4.1) ค่ารถตีเส้น(ประเมินคิดอายุการใช้งาน 7 ปี@ 180 วัน/ปี)

- ค่าเช่า	=	ราคาคันทุน/(จำนวนวันต่อปี x 7 ปี)		
	=	2,200,000/(180x7)	=	1,746.03 บาท/วัน
- ค่าน้ำมันเชื้อเพลิง(ดีเซล)	=	40.00 ลิตร/วัน	24.93 บาท/ลิตร	= 997.20 บาท/วัน
- ค่าแก๊สเผาตี	=	1.00 ถัง/วัน	345.00 บาท/ถัง	= 345.00 บาท/วัน
		รวม		= 3,088.23 บาท/วัน

4.2) ค่ารถบริการ

- ค่าเช่า (ตามหลักเกณฑ์การคำนวณราคากลางงานก่อสร้าง)				= 920.00 บาท/วัน
- ค่าน้ำมันเชื้อเพลิง(ดีเซล)	=	30.00 ลิตร/วัน	24.93 บาท/ลิตร	= 747.90 บาท/วัน
		รวม		= 1,667.90 บาท/วัน

4.3) ค่าแรงตีเส้นจราจร(ประเมินแรงงาน 8 คน/วัน/600 ตร.ม.)

- ช่างควบคุม(พร้อมขับรถ)	=	2 คน @	500.00 บาท	= 1,000.00 บาท/วัน
- ช่างคุมเครื่อง	=	2 คน @	500.00 บาท	= 1,000.00 บาท/วัน
- คนงานทั่วไป	=	4 คน @	300.00 บาท	= 1,200.00 บาท/วัน
		รวม		= 3,200.00 บาท/วัน

รวมเป็นเงินค่าแรงตีเส้นจราจรและค่าล้อมราคาฯต่อ ตร.ม. = (4.1)+(4.2)+(4.3)				= 7,956.13 บาท/วัน
	เฉลี่ย (7,956.13	/ 600)	= 13.26 บาท/ตร.ม.
		คิดให้		= 13.26 บาท/ตร.ม.

ระยะทางขนส่งวัสดุก่อสร้าง

โครงการปรับปรุงโครงข่ายคมนาคมและระบบโลจิสติกส์เชื่อมโยงสู่สากล

กิจกรรมบูรณะโครงข่ายทางหลวงเชื่อมโยงระหว่างภาค

ทางหลวงหมายเลข 12 ตอนควบคุม 0201 ตอน แม่ตะเภา - ตาก

ระหว่าง กม.49+256 - กม.53+800 (ด้านขวาทางเป็นช่วงๆ)

ระหว่าง กม. 49+256 ถึง กม. 53+800 กม. กึ่งกลางโครงการ 51+528

แหล่งวัสดุ/แหล่ง	แหล่ง / ทล.	ถึง	ทล.	ทางลาดยาง			ทางลูกรัง			
				รวม	เนิน	เขา	รวม	เนิน	เขา	
หินผสมคอนกรีต	แหล่ง	ถึง	ทล.	12	1.200	-	-	-	-	-
โรงโม่หินบ.ศิลาแม่ห่อ	ทล.	12	รวม	หน้างาน	12	12.210	8.212	0.000	-	-
สาย 12 กม.71+950 LT. 1.200 กม.				รวม	13.410	8.212	0.000	-	-	-
				ลักษณะการขนส่ง รถบรรทุกสิบล้อ	-	-	-	-	-	-
				ลักษณะการขนส่ง รถบรรทุกสิบล้อ + ลากพ่วง	13.000	8.000	0.000	-	-	-
				รวมระยะทางขนส่ง หินผสมคอนกรีต (21)	13.00	8.00	0.00	-	-	-
ทรายผสมคอนกรีต	แหล่ง	ถึง	ทล.	1	0.500	-	-	-	-	-
ท่าทรายยอดทราย	ทล.	1	ถึง	แยกแม่สอด	2.458	-	-	-	-	-
สาย 1 กม.520+500 RT. 0.500 กม.	แยกแม่สอด	ถึง	หน้างาน	12	25.540	8.837	0.000	-	-	-
				รวม	28.498	8.837	0.000	-	-	-
				ลักษณะการขนส่ง รถบรรทุกสิบล้อ	28.000	8.000	0.000	-	-	-
				ลักษณะการขนส่ง รถบรรทุกสิบล้อ + ลากพ่วง	-	-	-	-	-	-
				รวมระยะทางขนส่ง ท่าทรายยอดทราย (36)	28.00	8.00	0.00	-	-	-
ปูนซีเมนต์ปอร์ตแลนด์ TYPE 1 และ	แหล่ง	ถึง	แยกแม่สอด		6.905	-	-	-	-	-
เหล็กเส้นเสริมคอนกรีต	แยกแม่สอด	ถึง	หน้างาน	12	25.540	8.837	0.000	-	-	-
แหล่ง อ.เมือง จ.ตาก			รวม		32.445	8.837	0.000	-	-	-
				ลักษณะการขนส่ง รถบรรทุกสิบล้อ	-	-	-	-	-	-
				ลักษณะการขนส่ง รถบรรทุกสิบล้อ + ลากพ่วง	32.000	8.000	0.000	-	-	-
				รวมระยะทางขนส่ง ปูนซีเมนต์ปอร์ตแลนด์ TYPE 1 และเหล็กเส้นเสริมคอนกรีต (40)	32.00	8.00	0.00	-	-	-
ปูนซีเมนต์ปอร์ตแลนด์ TYPE 1 และ	แหล่ง	ถึง	ทล.	1	3.243	-	-	-	-	-
เหล็กเส้นเสริมคอนกรีต	ทล.	1	ถึง	แยกแม่สอด	60.629	-	-	-	-	-
แหล่ง อ.เมือง จ.กำแพงเพชร	แยกแม่สอด	ถึง	หน้างาน	12	25.540	8.837	0.000	-	-	-
			รวม		89.412	8.837	0.000	-	-	-
				ลักษณะการขนส่ง รถบรรทุกสิบล้อ	-	-	-	-	-	-
				ลักษณะการขนส่ง รถบรรทุกสิบล้อ + ลากพ่วง	89.000	8.000	0.000	-	-	-
				รวมระยะทางขนส่ง ปูนซีเมนต์ปอร์ตแลนด์ TYPE 1 และเหล็กเส้นเสริมคอนกรีต (97)	89.00	8.00	0.00	-	-	-

ระยะทางขนส่งวัสดุก่อสร้าง
โครงการปรับปรุงโครงข่ายคมนาคมและระบบโลจิสติกส์เชื่อมโยงสู่สากล
กิจกรรมบูรณะโครงข่ายทางหลวงเชื่อมโยงระหว่างภาค
ทางหลวงหมายเลข 12 ตอนควบคุม 0201 ตอน แม่ละเมา - ตาก
ระหว่าง กม.49+256 - กม.53+800 (ด้านขวาทางเป็นช่วงๆ)

ระหว่าง กม. 49+256 ถึง กม. 53+800 กม. กึ่งกลางโครงการ 51+528

แหล่งวัสดุ/แหล่ง	แหล่ง / ทล.	ถึง	ทล.	ทางลาดยาง			ทางลูกรัง		
				ราบ	เนิน	เขา	ราบ	เนิน	เขา
ปูนซีเมนต์ปอร์ตแลนด์ TYPE 1 และ เหล็กเส้นเสริมคอนกรีต	แหล่ง	ถึง	ทล. 1272	7,348	-	-	-	-	-
	ทล. 1272	ถึง	ทล. 125	5,595	-	-	-	-	-
	ทล. 125	ถึง	ทล. 12	7,804	-	-	-	-	-
	แหล่ง อ.เมือง จ.สุโขทัย	ทล. 12	ถึง	ทล. 1	61,929	-	-	-	-
	ทล. 1	ถึง	แยกแม่สอด	6,905					
	แยกแม่สอด	ถึง	หน้างาน 12	25,540	8,837	0.00	-	-	-
			รวม	115,121	8,837	0.000	-	-	-
			ลักษณะการขนส่ง รถบรรทุกสิบล้อ	-	-	-	-	-	-
			ลักษณะการขนส่ง รถบรรทุกสิบล้อ + ลากพ่วง	115,000	8,000	0,000	-	-	-
			รวมระยะทางขนส่ง ปูนซีเมนต์ปอร์ตแลนด์ TYPE 1 และเหล็กเส้นเสริมคอนกรีต (123)	115,00	8,00	0,00	-	-	-
			บ่อลูกรังบ้านห้วยนี้						
แหล่ง	ถึง	ทล. 12	2,200	-	-	-	-	-	
ทล.12 กม.84+950 RT. 2.2 กม.	ทล. 12	ถึง	หน้างาน 12	25,387	8,035	0,000	-	-	-
			รวม	27,587	8,035	-			
			ลักษณะการขนส่ง รถบรรทุกสิบล้อ	27,000	8,000	-	-	-	-
			ลักษณะการขนส่ง รถบรรทุกสิบล้อ + ลากพ่วง	-	-	-	-	-	-
			รวมระยะทางขนส่ง บ่อลูกรังบ้านห้วยนี้ (35)	27,000	8,000	-	-	-	-
			ถี Thermoplastic และลูกแก้ว						
แหล่ง	101	ถึง	ทล. 1187	96,911	-	-	-	-	-
หจก.แพร่วัฒนาดำรง	ทล. 1187	ถึง	ทล. 1404	0,568	-	-	-	-	-
แหล่ง อ.เมือง จ.แพร่	ทล. 1404	ถึง	ทล. 1305	2,357	-	-	-	-	-
ทล.101 กม.245+333	ทล. 1305	ถึง	ทล. 1113	7,563	-	-	-	-	-
	ทล. 1113	ถึง	ทล. 125	42,770	-	-	-	-	-
	ทล. 125	ถึง	ทล. 12	6,924	-	-	-	-	-
	ทล. 12	ถึง	ทล. 1	71,929	-	-	-	-	-
	ทล. 1	ถึง	แยกแม่สอด	6,905					
	แยกแม่สอด	ถึง	หน้างาน 12	25,540	8,837	-	-	-	-
			รวม	261,467	8,837	-	-	-	-
			ลักษณะการขนส่ง รถบรรทุกสิบล้อ	261,000	8,000	-	-	-	-
			ลักษณะการขนส่ง รถบรรทุกสิบล้อ + ลากพ่วง	-	-	-	-	-	-
			ระยะทางขนส่ง ถี Thermoplastic และลูกแก้ว (269)	261,000	8,000	-	-	-	-

ระยะทางขนส่งวัสดุก่อสร้าง
โครงการปรับปรุงโครงข่ายคมนาคมและระบบโลจิสติกส์เชื่อมโยงสู่สากล
กิจกรรมบูรณะโครงข่ายทางหลวงเชื่อมโยงระหว่างภาค
ทางหลวงหมายเลข 12 ตอนควนคูม 0201 ตอน แม่ละเมา - ตาก
ระหว่าง กม.49+256 - กม.53+800 (ด้านขวาทางเป็นช่วงๆ)

ระหว่าง กม. 49+256 ถึง กม. 53+800 กม. กึ่งกลางโครงการ 51+528

แหล่งวัสดุ/แหล่ง	แหล่ง / ทล.	ถึง	ทล.	ทางลาดยาง			ทางลูกรัง		
				รวม	เนิน	เขา	รวม	เนิน	เขา
น้ำยาประสาน (Primer) กาวรองพื้น	แหล่ง	ถึง	แยกแม่สอด	182.545	-	-	-	-	-
หอก.แอลพี เซลลูลาร์ 55	แยกแม่สอด	ถึง	หน้างาน 12	25.540	8.837	-	-	-	-
แหล่ง อ.เมืองตากป่าง จ.ตาก									
ทล.1 กม. 700+587									
			รวม	208.085	8.837	-	-	-	-
			ลักษณะการขนส่ง รถบรรทุกสิบล้อ	208.000	8.000	-	-	-	-
			ลักษณะการขนส่ง รถบรรทุกสิบล้อ + ลากพ่วง	-	-	-	-	-	-
			รวมระยะทางขนส่ง น้ำยาประสาน (Primer) กาวรองพื้น (216)	208.000	8.000	-	-	-	-
ดินถมคันทาง				5.000	-	-	-	-	-
			รวม	5.000	-	-	-	-	-
			ลักษณะการขนส่ง รถบรรทุกสิบล้อ	5.000	-	-	-	-	-
			ลักษณะการขนส่ง รถบรรทุกสิบล้อ + ลากพ่วง	-	-	-	-	-	-
			รวมระยะทางขนส่ง ดินถมคันทาง (5)	5.000	-	-	-	-	-
ค่าขนหิ้ววัสดุ				1.000	-	-	-	-	-
			รวม	1.000	-	-	-	-	-
			ลักษณะการขนส่ง รถบรรทุกสิบล้อ	1.000	-	-	-	-	-
			ลักษณะการขนส่ง รถบรรทุกสิบล้อ + ลากพ่วง	-	-	-	-	-	-
			รวมระยะทางขนส่ง ค่าขนหิ้ววัสดุ (1)	1.000	-	-	-	-	-
ค่าขนส่งวัสดุ (L/4)				1.000	-	-	-	-	-
			รวม	1.000	-	-	-	-	-
			ลักษณะการขนส่ง รถบรรทุกสิบล้อ	1.000	-	-	-	-	-
			ลักษณะการขนส่ง รถบรรทุกสิบล้อ + ลากพ่วง	-	-	-	-	-	-
			รวมระยะทางขนส่ง ค่าขนส่งวัสดุ (L/4) (1)	1.000	-	-	-	-	-

ตารางค่าดำเนินการและค่าเสื่อมราคา

ราคาน้ำมันเชื้อเพลิงโซล่า ที่ อำเภอเมือง 24.00 - 24.99 บาท / ลิตร

(ราคาเครื่องจักร 2558)

ลำดับ	ลักษณะงาน	หน่วย	ค่าดำเนินการ บาท/หน่วย	ค่าเสื่อมราคา (บาท)		รวมค่างาน (บาท)	
				ปกติ	ฝนชุก	ปกติ	ฝนชุก
1	งานวางป่าขุดต่อ						
	ขนาดเบา	ตร.ม.	1.43	0.22	0.28	1.65	1.71
	ขนาดกลาง	ตร.ม.	2.92	0.55	0.69	3.47	3.61
	ขนาดหนัก	ตร.ม.	4.42	0.78	0.98	5.20	5.40
2	งานดินคันทาง						
	ขุด - ขน	ลบ.ม. หลวม	16.96	3.51	4.39	20.47	21.35
	บดทับ	ลบ.ม. แน่น	32.43	10.80	13.50	43.23	45.93
3	งานตัด - ขึ้นรูปคันทาง						
	ดิน - ขุดตัด	ลบ.ม. ปกติ	17.28	3.06	3.83	20.34	21.11
	- ตัก	ลบ.ม. หลวม	6.10	1.70	2.13	7.80	8.23
	หินผุ - ขุดตัด	ลบ.ม. ปกติ	27.02	3.34	4.18	30.36	31.20
	- ดันและตัก	ลบ.ม. หลวม	32.49	5.18	6.48	37.67	38.97
	หินแข็ง - เจาะระเบิด	ลบ.ม. ปกติ	60.31	4.66	5.83	64.97	66.14
	- ดันและตัก	ลบ.ม. หลวม	52.00	19.00	23.75	71.00	75.75
4	งานวัสดุคัดเลือก ลูกกรงรองพื้นทาง						
	ขุด - ขน	ลบ.ม. หลวม	23.73	6.52	8.15	30.25	31.88
	ผสม (ผสมกับวัสดุอื่นๆ)	ลบ.ม. แน่น	7.80	1.46	1.83	9.26	9.63
	บดทับ	ลบ.ม. แน่น	38.92	12.96	16.20	51.88	55.12
5	งานไหล่ทางลูกกรง ผสม - บดทับ						
	ผสม (ผสมกับวัสดุอื่นๆ)	ลบ.ม. แน่น	14.68	2.75	3.44	17.43	18.12
	บดทับ	ลบ.ม. แน่น	46.50	20.90	26.13	67.40	72.63
6	งานพื้นทาง (หินคลุก)						
	ผสม (Blend)	ลบ.ม. แน่น	19.65	4.20	5.25	23.85	24.90
	บดทับ	ลบ.ม. แน่น	56.95	25.71	32.14	82.66	89.09
7	งานตัดแต่งชั้นบ้นไค	ลบ.ม. แน่น	5.97	1.66	2.08	7.63	8.05
8	งานขุดหรือคันทางเดิมแล้วบดทับ						
	ลูกกรง 10 ซม.	ตร.ม.	8.22	2.11	2.64	10.33	10.86
	หินคลุก 10 ซม.	ตร.ม.	10.03	3.38	4.23	13.41	14.26
	ผิว AC 5 ซม.	ตร.ม.	9.03	1.75	2.19	10.78	11.22
9	งานลาดยางไพรมิคัต	ตร.ม.	5.89	0.62	0.78	6.51	6.67
10	งานลาดยางแทคโคคัต	ตร.ม.	5.46	0.88	1.10	6.34	6.56
11	งานผิวทางแบบบาง						
	ชั้นเดียว (1/2 ")	ตร.ม.	12.86	2.21	2.76	15.07	15.62
	ชั้นเดียว (3/4 ")	ตร.ม.	17.77	3.05	3.81	20.82	21.58
	สองชั้น (3/4 " + 3/8 ")	ตร.ม.	26.42	4.54	5.68	30.96	32.10
	สองชั้น (1 " + 1/2 ")	ตร.ม.	38.70	6.64	8.30	45.34	47.00
12	งานเคลือบหิน ขจัดฝุ่น (Pre - Coat)						
	ชั้นเดียว (1/2 ")	ลบ.ม. หลวม	1.70	0.49	0.61	2.19	2.31
	ชั้นเดียว (3/4 ")	ลบ.ม. หลวม	2.35	0.68	0.85	3.03	3.20
	สองชั้น (3/4 " + 3/8 ")	ลบ.ม. หลวม	3.49	1.00	1.25	4.49	4.74
	สองชั้น (1 " + 1/2 ")	ลบ.ม. หลวม	5.11	1.47	1.84	6.58	6.95

ตารางค่าดำเนินการและค่าเสื่อมราคา

ราคาน้ำมันเชื้อเพลิงโซล่า ที่ อำเภอเมือง 24.00 - 24.99 บาท / ลิตร

(ราคาเครื่องจักร 2558)

ลำดับ	ลักษณะงาน	หน่วย	ค่าดำเนินการ บาท/หน่วย	ค่าเสื่อมราคา (บาท)		รวมค่างาน (บาท)	
				ปกติ	ฝนชุก	ปกติ	ฝนชุก
13	งานผิวทางแอสฟัลท์ติกคอนกรีต						
	ค่าผสมวัสดุแอสฟัลท์ติกคอนกรีต	ตัน	301.74	16.77	20.96	318.51	322.70
	ค่าขนส่งอุปกรณ์ 80 ตัน ระยะขนส่ง 100-300 กม.						
	ค่าติดตั้งเครื่องผสม	ครั้ง	250,000				
	งานปูลาดและบดทับ ผิว AC ทน 5 ซม.						
	บนผิวไทรมิได้ค	ตร.ม.	11.21	2.82	3.53	14.03	14.74
	บนผิวแตกได้ค	ตร.ม.	8.80	2.28	2.85	11.08	11.65
14	งานผิวทางคอนกรีต						
	ค่าติดตั้งเครื่องผสม	ครั้ง	150,000				
	ค่าผสมคอนกรีต	ลบ.ม.	139.39	35.15	43.94	174.54	183.33
	ค่าขนส่งคอนกรีต	ลบ.ม./กม.	11.23	1.74	2.18	12.97	13.41
	ค่าแบบข้างติดตามยาว 2 ข้าง	เมตร	15.26	5.34	6.68	20.60	21.94
	ค่าปูผิวคอนกรีต	ตร.ม.	9.91	1.92	2.40	11.83	12.31
	ค่าตัดรอยต่อคอนกรีต และหยอดยาง	เมตร	19.39	2.53	3.16	21.92	22.55
	ค่าหยอดยางรอยต่อคอนกรีต	เมตร	10.81	2.39	2.99	13.20	13.80
	ค่าป่นผิวทางคอนกรีต	ตร.ม.	7.40	1.06	1.33	8.46	8.73
15	งาน Stabilized Layer						
	ค่าผสมวัสดุ ลูกกรัง	ลบ.ม. แน่น	30.31	11.03	13.79	41.34	44.10
	ค่าบ่มวัสดุ ลูกกรัง	ลบ.ม. แน่น	37.01	5.29	6.61	42.30	43.62
	ค่าผสมวัสดุ หินคลุก	ลบ.ม. แน่น	33.34	11.03	13.79	44.37	47.13
	ค่าบ่มวัสดุ หินคลุก	ลบ.ม. แน่น	37.01	5.29	6.61	42.30	43.62
16	งาน Pavement In Place Recycling						
	ขุดลึกเฉลี่ย 15 ซม.	ตร.ม.	22.04	5.92	7.40	27.96	29.44
	ขุดลึกเฉลี่ย 20 ซม.	ตร.ม.	27.54	7.39	9.24	34.93	36.78
	ขุดลึกเฉลี่ย 25 ซม.	ตร.ม.	36.73	9.86	12.33	46.59	49.06
	ขุดลึกเฉลี่ย 30 ซม.	ตร.ม.	44.07	11.83	14.79	55.90	58.86
17	งาน Slurry Seal	ตร.ม.	9.24	2.07	2.59	11.31	11.83
18	งาน Fog Spray	ตร.ม.	2.09	0.39	0.49	2.48	2.58
19	งาน Hot Mixed Recycling (บดทับ)						
	ขุดลึก 3 ซม.	ตร.ม.	42.45	5.86	7.33	48.31	49.78
	ขุดลึก 4 ซม.	ตร.ม.	58.27	7.39	9.24	65.66	67.51
	ขุดลึก 5 ซม.	ตร.ม.	70.56	8.11	10.14	78.67	80.70
	ขุดลึก 6 ซม.	ตร.ม.	85.52	9.00	11.25	94.52	96.77
20	งาน Milling						
	ขุดลึก 5 ซม.	ตร.ม.	9.48	1.97	2.46	11.45	11.94
	ขุดลึก 10 ซม.	ตร.ม.	11.06	2.30	2.88	13.36	13.94

ตารางค่าขนส่งวัสดุก่อสร้าง รถบรรทุก 10 ตัน และรถลากพ่วง (กรณีน้ำหนักรวมไม่เกิน 47 ตัน)

ภูมิภาคประเทศเป็น ที่ราบ มีทางลาดขยง และการจราจรปกติ

ราคาน้ำมันเชื้อเพลิงดีเซล ที่ อำเภอเมือง 24.00 - 24.99 บาท / ลิตร

ระยะ ขนส่ง กม.	ค่าบรรทุก บาท / ตัน	ค่าบรรทุก บาท / ลบ.ม.	ระยะ ขนส่ง กม.	ค่าบรรทุก บาท / ตัน	ค่าบรรทุก บาท / ลบ.ม.	ระยะ ขนส่ง กม.	ค่าบรรทุก บาท / ตัน	ค่าบรรทุก บาท / ลบ.ม.
1	4.35	6.09	41	58.06	81.29	81	114.12	159.77
2	5.58	7.81	42	59.47	83.25	82	115.50	161.70
3	6.81	9.53	43	60.86	85.20	83	116.92	163.68
4	8.04	11.25	44	62.27	87.17	84	118.30	165.62
5	9.27	12.98	45	63.67	89.13	85	119.72	167.61
6	10.50	14.70	46	65.07	91.10	86	121.11	169.56
7	11.73	16.43	47	66.47	93.06	87	122.51	171.51
8	12.96	18.15	48	67.86	95.01	88	123.90	173.46
9	14.19	19.87	49	69.27	96.98	89	125.30	175.42
10	15.42	21.59	50	70.67	98.94	90	126.73	177.43
11	16.65	23.32	51	72.08	100.91	91	128.14	179.39
12	17.89	25.04	52	73.47	102.86	92	129.50	181.30
13	19.12	26.76	53	74.87	104.82	93	130.91	183.27
14	20.35	28.49	54	76.27	106.78	94	132.32	185.24
15	21.64	30.29	55	77.68	108.75	95	133.73	187.22
16	23.04	32.25	56	79.07	110.70	96	135.14	189.20
17	24.44	34.21	57	80.47	112.66	97	136.52	191.12
18	25.84	36.17	58	81.87	114.62	98	137.94	193.11
19	27.24	38.14	59	83.28	116.59	99	139.31	195.04
20	28.64	40.10	60	84.69	118.56	100	140.74	197.03
21	30.04	42.06	61	86.08	120.52	101	142.12	198.97
22	31.44	44.02	62	87.48	122.48	102	143.55	200.97
23	32.85	45.98	63	88.88	124.44	103	144.93	202.90
24	34.24	47.94	64	90.29	126.41	104	146.32	204.84
25	35.65	49.90	65	91.68	128.35	105	147.76	206.86
26	37.04	51.86	66	93.09	130.33	106	149.14	208.80
27	38.45	53.82	67	94.49	132.28	107	150.54	210.75
28	39.85	55.79	68	95.88	134.24	108	151.93	212.70
29	41.25	57.75	69	97.28	136.20	109	153.32	214.65
30	42.65	59.71	70	98.69	138.16	110	154.72	216.61
31	44.05	61.67	71	100.09	140.13	111	156.12	218.57
32	45.45	63.63	72	101.50	142.11	112	157.52	220.53
33	46.85	65.59	73	102.89	144.05	113	158.92	222.49
34	48.25	67.55	74	104.31	146.03	114	160.33	224.46
35	49.65	69.51	75	105.70	147.98	115	161.73	226.43
36	51.06	71.48	76	107.10	149.94	116	163.14	228.40
37	52.45	73.44	77	108.50	151.90	117	164.55	230.37
38	53.86	75.40	78	109.90	153.86	118	165.96	232.35
39	55.26	77.37	79	111.30	155.82	119	167.38	234.33
40	56.66	79.32	80	112.71	157.79	120	168.73	236.22

ตารางค่าขนส่งวัสดุก่อสร้าง รถบรรทุก 10 ล้อ และรถลากพ่วง (กรณีน้ำหนักรวมไม่เกิน 47 ตัน)

ภูมิภาคประเทศเป็น ที่ราบ ผิวทางลาดยาง และการจราจรปกติ

ราคาน้ำมันเชื้อเพลิงดีเซล ที่ อำเภอเมือง 24.00 - 24.99 บาท / ลิตร

ระยะ ขนส่ง กม.	ค่าบรรทุก บาท / ตัน	ค่าบรรทุก บาท / ลบ.ม.	ระยะ ขนส่ง กม.	ค่าบรรทุก บาท / ตัน	ค่าบรรทุก บาท / ลบ.ม.	ระยะ ขนส่ง กม.	ค่าบรรทุก บาท / ตัน	ค่าบรรทุก บาท / ลบ.ม.
121	170.15	238.21	148	207.96	291.15	175	245.82	344.15
122	171.57	240.20	149	209.45	293.23	176	247.24	346.14
123	172.93	242.10	150	210.83	295.17	177	248.67	348.13
124	174.35	244.09	151	212.22	297.11	178	250.09	350.13
125	175.78	246.09	152	213.61	299.06	179	251.38	351.93
126	177.14	247.99	153	215.00	301.01	180	252.81	353.93
127	178.57	250.00	154	216.40	302.95	181	254.24	355.94
128	180.00	252.01	155	217.79	304.91	182	255.67	357.94
129	181.37	253.91	156	219.18	306.86	183	257.11	359.95
130	182.80	255.93	157	220.58	308.81	184	258.40	361.75
131	184.17	257.84	158	221.98	310.77	185	259.83	363.76
132	185.53	259.75	159	223.38	312.73	186	261.27	365.78
133	186.98	261.77	160	224.78	314.69	187	262.71	367.80
134	188.35	263.68	161	226.18	316.65	188	264.00	369.60
135	189.80	265.71	162	227.58	318.61	189	265.44	371.62
136	191.17	267.63	163	228.98	320.58	190	266.89	373.64
137	192.62	269.67	164	230.39	322.55	191	268.34	375.67
138	193.99	271.59	165	231.80	324.52	192	269.62	377.47
139	195.37	273.51	166	233.21	326.49	193	271.07	379.50
140	196.74	275.44	167	234.62	328.46	194	272.53	381.54
141	198.20	277.49	168	236.03	330.44	195	273.81	383.34
142	199.58	279.41	169	237.44	332.42	196	275.27	385.37
143	200.96	281.34	170	238.85	334.40	197	276.73	387.42
144	202.43	283.40	171	240.27	336.38	198	278.01	389.22
145	203.81	285.34	172	241.69	338.36	199	279.47	391.26
146	205.19	287.27	173	242.98	340.17	200	280.93	393.31
147	206.58	289.21	174	244.40	342.15	201- 1000	1.41 ต่อ กม.	1.97 ต่อ กม.

- ระยะขนส่งตั้งแต่ 201 กม.ถึง 1000 กม. ค่าขนส่งคิดเป็นกม.ละ

1.41 บาท/ตัน

1.97 บาท/ลบ.ม.

- การคิดค่าขนส่งใช้ระยะทางขนส่งคูณด้วยอัตราค่าขนส่งต่อตัน หรือต่อลบ.ม.

- อัตราน้ำมันเชื้อเพลิงเฉลี่ย

24.50 บาท/ลิตร

ตารางค่าขนส่งวัสดุก่อสร้าง รถบรรทุก 10 ล้อ(กรณีน้ำหนักรวมไม่เกิน 25 ตัน)

ภูมิภาคประเทศเป็น ที่ราบ มีทางลาดคียง และการจราจรปกติ

ราคาม้ำมันเชื้อเพลิงดีเซล ที่ อำเภอเมือง 24.00 - 24.99 บาท / ลิตร

ระยะ ขนส่ง กม.	ค่าบรรทุก บาท / ตัน	ค่าบรรทุก บาท / ลบ.ม.	ระยะ ขนส่ง กม.	ค่าบรรทุก บาท / ตัน	ค่าบรรทุก บาท / ลบ.ม.	ระยะ ขนส่ง กม.	ค่าบรรทุก บาท / ตัน	ค่าบรรทุก บาท / ลบ.ม.
1	7.92	11.09	41	94.57	132.39	81	185.64	259.90
2	9.54	13.35	42	96.84	135.58	82	187.82	262.95
3	11.15	15.61	43	99.11	138.75	83	190.12	266.17
4	12.77	17.87	44	101.39	141.95	84	192.43	269.41
5	14.38	20.13	45	103.66	145.12	85	194.76	272.67
6	16.00	22.39	46	105.94	148.32	86	196.97	275.76
7	17.61	24.65	47	108.21	151.49	87	199.19	278.87
8	19.46	27.25	48	110.49	154.69	88	201.55	282.17
9	21.74	30.43	49	112.75	157.85	89	203.79	285.30
10	24.01	33.62	50	115.02	161.03	90	206.03	288.45
11	26.29	36.80	51	117.31	164.24	91	208.43	291.80
12	28.56	39.99	52	119.57	167.40	92	210.69	294.97
13	30.84	43.17	53	121.85	170.59	93	212.97	298.15
14	33.11	46.36	54	124.14	173.80	94	215.25	301.35
15	35.39	49.54	55	126.40	176.96	95	217.39	304.35
16	37.67	52.73	56	128.67	180.14	96	219.69	307.56
17	39.94	55.91	57	130.96	183.34	97	222.00	310.80
18	42.21	59.10	58	133.26	186.57	98	224.32	314.05
19	44.49	62.29	59	135.52	189.73	99	226.65	317.31
20	46.77	65.48	60	137.79	192.91	100	228.82	320.35
21	49.04	68.66	61	140.08	196.11	101	231.17	323.64
22	51.32	71.85	62	142.38	199.33	102	233.36	326.70
23	53.59	75.03	63	144.62	202.47	103	235.73	330.02
24	55.87	78.22	64	146.88	205.64	104	237.93	333.10
25	58.15	81.41	65	149.15	208.82	105	240.32	336.44
26	60.42	84.59	66	151.44	212.01	106	242.53	339.54
27	62.70	87.78	67	153.74	215.23	107	244.75	342.65
28	64.98	90.97	68	155.97	218.36	108	246.97	345.76
29	67.24	94.13	69	158.29	221.61	109	249.41	349.17
30	69.53	97.34	70	160.55	224.77	110	251.65	352.31
31	71.79	100.50	71	162.82	227.94	111	253.90	355.46
32	74.08	103.71	72	165.09	231.13	112	256.15	358.61
33	76.35	106.89	73	167.38	234.34	113	258.41	361.78
34	78.63	110.09	74	169.69	237.56	114	260.68	364.96
35	80.89	113.25	75	171.91	240.67	115	262.96	368.15
36	83.18	116.45	76	174.23	243.93	116	265.25	371.34
37	85.46	119.64	77	176.47	247.06	117	267.54	374.55
38	87.74	122.83	78	178.72	250.21	118	269.84	377.77
39	90.01	126.02	79	181.09	253.52	119	272.15	381.01
40	92.28	129.19	80	183.36	256.70	120	274.46	384.25

ตารางค่าขนส่งวัสดุก่อสร้าง รถบรรทุก 10 ตัน(กรณีน้ำหนักรวมไม่เกิน 25 ตัน)

ภูมิภาคตะวันออก ที่ราบ มีพลาตอย และการจราจรปกติ

ราคาน้ำมันเชื้อเพลิงดีเซล ที่ อำเภอเมือง 24.00 - 24.99 บาท / ลิตร

ระยะ ขนส่ง กม.	ค่าบรรทุก บาท / ตัน	ค่าบรรทุก บาท / ลบ.ม.	ระยะ ขนส่ง กม.	ค่าบรรทุก บาท / ตัน	ค่าบรรทุก บาท / ลบ.ม.	ระยะ ขนส่ง กม.	ค่าบรรทุก บาท / ตัน	ค่าบรรทุก บาท / ลบ.ม.
121	276.54	387.16	148	338.07	473.30	175	399.70	559.58
122	278.87	390.42	149	340.27	476.38	176	402.05	562.87
123	281.21	393.70	150	342.85	480.00	177	404.41	566.17
124	283.56	396.99	151	345.07	483.10	178	406.24	568.74
125	285.66	399.92	152	347.29	486.20	179	408.60	572.05
126	288.02	403.23	153	349.51	489.32	180	410.97	575.36
127	290.40	406.55	154	351.74	492.43	181	413.35	578.69
128	292.50	409.51	155	353.97	495.56	182	415.73	582.03
129	294.89	412.85	156	356.21	498.69	183	418.13	585.38
130	297.29	416.21	157	358.45	501.83	184	419.96	587.94
131	299.41	419.18	158	361.11	505.56	185	422.36	591.30
132	301.83	422.56	159	363.37	508.72	186	424.77	594.67
133	303.96	425.55	160	365.63	511.88	187	427.18	598.05
134	306.40	428.95	161	367.90	515.06	188	429.01	600.62
135	308.53	431.95	162	370.17	518.24	189	431.44	604.01
136	310.68	434.95	163	372.44	521.42	190	433.87	607.42
137	313.14	438.39	164	374.73	524.62	191	436.31	610.83
138	315.29	441.40	165	377.01	527.82	192	438.14	613.40
139	317.76	444.87	166	379.31	531.03	193	440.59	616.83
140	319.93	447.90	167	381.61	534.25	194	443.05	620.27
141	322.09	450.93	168	383.91	537.48	195	445.51	623.72
142	324.60	454.44	169	385.75	540.05	196	447.35	626.29
143	326.77	457.48	170	388.06	543.28	197	449.82	629.75
144	328.95	460.53	171	390.37	546.52	198	452.31	633.23
145	331.49	464.08	172	392.70	549.78	199	454.14	635.80
146	333.68	467.15	173	395.03	553.04	200	456.64	639.29
147	335.87	470.22	174	397.36	556.31			
						201- 1000	2.29 ต่อ กม.	3.20 ต่อ กม.

- ระยะขนส่งตั้งแต่ 201 กม.ถึง 1000 กม. ค่าขนส่งคิดเป็นกม.ละ

2.29 บาท/ตัน

3.20 บาท/ลบ.ม.

- การคิดค่าขนส่งใช้ระยะทางขนส่งคูณด้วยอัตราค่าขนส่งต่อตัน หรือต่อลบ.ม.

- อัตราน้ำมันเชื้อเพลิงเฉลี่ย

24.50 บาท/ลิตร

ราคาสินค้าเฉลี่ยรายสัปดาห์ (ราคาเงินสด ไม่รวมภาษีมูลค่าเพิ่ม ไม่รวมค่าขนส่ง) ของจังหวัดกำแพงเพชร เดือนธันวาคม ปี 2563

หน้า 1 จากทั้งหมด 1 หน้า

หน้า | 1 |

ราคา : บาท

ลำดับ..	รายการ	หน่วย	จำนวน
1	คอนกรีตผสมเสร็จรูปลูกบาศก์ 180 กก./ตร.ซม. และ รูปทรงกระบอก 140กก./ตร.ซม. ตราซีแพค	ลบ.ม.	1,497.67
2	คอนกรีตผสมเสร็จรูปลูกบาศก์ 210 กก./ตร.ซม. และ รูปทรงกระบอก 180 กก./ตร.ซม. ตราซีแพค	ลบ.ม.	1,541.12
3	คอนกรีตผสมเสร็จรูปลูกบาศก์ 240 กก./ตร.ซม. และรูปทรงกระบอก 210 กก./ตร.ซม. ตราซีแพค	ลบ.ม.	1,586.92
4	คอนกรีตผสมเสร็จรูปลูกบาศก์ 280 กก./ตร.ซม. และ รูปทรงกระบอก 240 กก./ตร.ซม. ตราซีแพค	ลบ.ม.	1,653.74
5	คอนกรีตผสมเสร็จรูปลูกบาศก์ 320 กก./ตร.ซม. และ รูปทรงกระบอก 280 กก./ตร.ซม. ตราซีแพค	ลบ.ม.	1,741.13
6	คอนกรีตผสมเสร็จรูปลูกบาศก์ 350 กก./ตร.ซม. และ รูปทรงกระบอก 300 กก./ตร.ซม. ตราซีแพค	ลบ.ม.	1,789.25
7	คอนกรีตผสมเสร็จรูปลูกบาศก์ 380 กก./ตร.ซม. และ รูปทรงกระบอก 320 กก./ตร.ซม. ตราซีแพค	ลบ.ม.	1,842.53
8	คอนกรีตผสมเสร็จรูปลูกบาศก์ 400 กก./ตร.ซม. และ รูปทรงกระบอก 350 กก./ตร.ซม. ตราซีแพค	ลบ.ม.	1,900.00
9	คอนกรีตบล็อกก่อผนัง ชนิดธรรมดา ขนาด 19 x 39 x 7 ซม.	ก้อน	5.14
10	คอนกรีตบล็อกก่อผนัง ชนิดกันฝน ขนาด 19 x 39 x 9 ซม.	ก้อน	9.35
11	อิฐมอญ ขนาด 7x 16 x 3.5 ซม.	ก้อน	1.12
12	เสาเข็มคอนกรีตอัดแรง รูปสี่เหลี่ยมตัน ขนาด 0.18 x 0.18 ม. ยาว 8.00 ม.	ท่อน	1,257.01
13	เสาเข็มคอนกรีตอัดแรง รูปสี่เหลี่ยมตัน ขนาด 0.22 x 0.22 ม. ยาว 8.00 ม.	ท่อน	1,757.01
14	เสาเข็มคอนกรีตอัดแรง รูปสี่เหลี่ยมตัน ขนาด 0.26 x 0.26 ม. ยาว 8.00 ม.	ท่อน	2,322.43
15	เสาเข็มคอนกรีตอัดแรง รูปสี่เหลี่ยมตัน ขนาด 0.35 x 0.35 ม. ยาว 12.00 ม.	ท่อน	6,308.41
16	เหล็กเส้นกลมผิวเรียบ SR.24 ยาว 10 เมตร ตก. 6 มม.	ตัน	19,094.86
17	เหล็กเส้นกลมผิวเรียบ SR.24 ยาว 10 เมตร ตก. 9 มม.	ตัน	18,591.40
18	เหล็กเส้นกลมผิวเรียบ SR.24 ยาว 10 เมตร ตก. 12 มม.	ตัน	18,593.40
19	เหล็กเส้นกลมผิวเรียบ SR.24 ยาว 10 เมตร ตก. 15 มม.	ตัน	18,363.86
20	เหล็กเส้นกลมผิวเรียบ SR.24 ยาว 10 เมตร ตก. 19 มม.	ตัน	18,796.73
21	เหล็กเส้นกลมผิวเรียบ SR.24 ยาว 10 เมตร ตก. 25 มม.	ตัน	18,672.90
22	เหล็กเส้นกลมผิวข้ออ้อย SD.30 ยาว 10 เมตร ตก. 12 มม.	ตัน	17,928.23
23	เหล็กเส้นกลมผิวข้ออ้อย SD.30 ยาว 10 เมตร ตก. 16 มม.	ตัน	18,130.84
24	เหล็กเส้นกลมผิวข้ออ้อย SD.30 ยาว 10 เมตร ตก. 20 มม.	ตัน	17,754.58
25	เหล็กเส้นกลมผิวข้ออ้อย SD.30 ยาว 10 เมตร ตก. 25 มม.	ตัน	17,102.80
26	เหล็กเส้นกลมผิวข้ออ้อย SD.40 ยาว 10 เมตร ตก. 12 มม.	ตัน	17,942.34
27	เหล็กเส้นกลมผิวข้ออ้อย SD.40 ยาว 10 เมตร ตก. 16 มม.	ตัน	17,420.19
28	เหล็กเส้นกลมผิวข้ออ้อย SD.40 ยาว 10 เมตร ตก. 20 มม.	ตัน	17,283.46
29	เหล็กเส้นกลมผิวข้ออ้อย SD.40 ยาว 10 เมตร ตก. 25 มม.	ตัน	17,130.84
30	ลวดผูกเหล็ก ตก. 1.25 มม. (เบอร์ 18)	กก.	37.38
31	เหล็กฉาก หน้า 4 มม. ยาว 6 เมตร ขนาด 40 x 40 มม. น้ำหนัก 14.5 กก.	ท่อน	276.64
32	เหล็กฉาก หน้า 4 มม. ยาว 6 เมตร ขนาด 50 x 50 มม. น้ำหนัก 18.4 กก.	ท่อน	338.32
33	เหล็กฉาก หน้า 6 มม. ยาว 6 เมตร ขนาด 50 x 50 มม. น้ำหนัก 26.8 กก.	ท่อน	488.79
34	เหล็กฉาก หน้า 6 มม. ยาว 6 เมตร ขนาด 65 x 65 มม. น้ำหนัก 35.5 กก.	ท่อน	672.90
35	เหล็กฉาก หน้า 6 มม. ยาว 6 เมตร ขนาด 75 x 75 มม. น้ำหนัก 41.1 กก.	ท่อน	785.05
36	เหล็กฉาก หน้า 10 มม. ยาว 6 เมตร ขนาด 100 x 100 มม. น้ำหนัก 89.2 กก.	ท่อน	1,728.97
37	เหล็กตัวซี (Light Lip Channel Steel) หน้า 2.3 มม. ยาว 6 เมตร ขนาด 75 x 45 x 15 มม. น้ำหนัก 21	ท่อน	396.26

ก./ท่อน			
38	เหล็กตัวซี (Light Lip Channel Steel) หน้า 2.3 มม. ยาว 6 เมตร ขนาด 100 x 50 x 20 มม. น้ำหนัก 23.5 กก.	ท่อน	505.14
39	เหล็กตัวซี (Light Lip Channel Steel) หน้า 3.2 มม. ยาว 6 เมตร ขนาด 100 x 50 x 20 มม. น้ำหนัก 34.0 กก.	ท่อน	747.66
40	เหล็กตัวซี (Light Lip Channel Steel) หน้า 2.3 มม. ยาว 6 เมตร ขนาด 125 x 50 x 20 มม. น้ำหนัก 25.5 กก.	ท่อน	581.31
41	เหล็กตัวซี (Light Lip Channel Steel) หน้า 3.2 มม. ยาว 6 เมตร ขนาด 125 x 50 x 20 มม. น้ำหนัก 36.5 กก.	ท่อน	841.12
42	เหล็กตัวซี (Light Lip Channel Steel) หน้า 2.3 มม. ยาว 6 เมตร ขนาด 150 x 50 x 20 มม. น้ำหนัก 29.5 กก.	ท่อน	594.39
43	เหล็กตัวซี (Light Lip Channel Steel) หน้า 3.2 มม. ยาว 6 เมตร ขนาด 150 x 50 x 20 มม. น้ำหนัก 40.3 กก.	ท่อน	814.02
44	เหล็กตัวซี (Light Lip Channel Steel) หน้า 2.3 มม. ยาว 6 เมตร ขนาด 100 x 50 x 20 มม. น้ำหนัก 20 กก.	ท่อน	476.64
45	เหล็กตัวซี (Light Lip Channel Steel) หน้า 3.2 มม. ยาว 6 เมตร ขนาด 100 x 50 x 20 มม. น้ำหนัก 26 - 27 กก.	ท่อน	654.21
46	เหล็กตัวซี (Light Lip Channel Steel) หน้า 2.3 มม. ยาว 6 เมตร ขนาด 125 x 50 x 20 มม. น้ำหนัก 22 - 23 กก.	ท่อน	532.71
47	ตะแกรงเหล็กเส้นกลมผิวเรียบ สีเหลี่ยมจัตุรัส กก. 4.0 มม. ขนาดตาราง 0.20 x 0.20 ม. กว้าง 2.0 เมตร ยาว 25 เมตร	ตร.ม.	20.35
48	ตะแกรงเหล็กเส้นกลมผิวเรียบ สีเหลี่ยมจัตุรัส กก. 4.0 มม. ขนาดตาราง 0.20 x 0.20 ม. กว้าง 2.5 เมตร ยาว 25 เมตร	ตร.ม.	18.69
49	ตะแกรงเหล็กเส้นกลมผิวเรียบ สีเหลี่ยมจัตุรัส กก. 4.0 มม. ขนาดตาราง 0.20 x 0.20 ม. กว้าง 2.5 เมตร ยาว 50 เมตร	ตร.ม.	21.29
50	ตะแกรงเหล็กเส้นกลมผิวเรียบ สีเหลี่ยมจัตุรัส กก. 4.0 มม. ขนาดตาราง 0.20 x 0.20 ม. กว้าง 3.0 เมตร ยาว 25 เมตร	ตร.ม.	18.85
51	ตะแกรงเหล็กเส้นกลมผิวเรียบ สีเหลี่ยมจัตุรัส กก. 4.0 มม. ขนาดตาราง 0.20 x 0.20 ม. กว้าง 3.0 เมตร ยาว 50 เมตร	ตร.ม.	23.36
52	ท่อเหล็กกลวงสีเหลี่ยมจัตุรัส หน้า 1.2 มม. ขนาด 3/4" x 3/4" ยาว 6 เมตร	ท่อน	110.75
53	ท่อเหล็กกลวงสีเหลี่ยมจัตุรัส หน้า 1.2 มม. ขนาด 1" x 1" ยาว 6 เมตร	ท่อน	127.57
54	ท่อเหล็กกลวงสีเหลี่ยมจัตุรัส หน้า 2.0 มม. ขนาด 1 1/2" x 1 1/2" ยาว 6 เมตร	ท่อน	286.45
55	ท่อเหล็กกลวงสีเหลี่ยมจัตุรัส หน้า 2.0 มม. ขนาด 2" x 2" ยาว 6 เมตร	ท่อน	381.31
56	ท่อเหล็กกลวงสีเหลี่ยมจัตุรัส หน้า 2.0 มม. ขนาด 3" x 3" ยาว 6 เมตร	ท่อน	672.90
57	ท่อเหล็กเคลือบสังกะสี รวมข้อต่อตรง 1 อัน ประเภท BS-M ยาว 6 เมตร กก. 1/2 นิ้ว	ท่อน	216.82
58	ท่อเหล็กเคลือบสังกะสี รวมข้อต่อตรง 1 อัน ประเภท BS-M ยาว 6 เมตร กก. 3/4 นิ้ว	ท่อน	275.23
59	ท่อเหล็กเคลือบสังกะสี รวมข้อต่อตรง 1 อัน ประเภท BS-M ยาว 6 เมตร กก. 1 นิ้ว	ท่อน	331.31
60	ข้อต่อตรงเหล็ก กก. 1/2 นิ้ว	อัน	14.02
61	ข้อต่อตรงเหล็ก กก. 3/4 นิ้ว	อัน	18.69
62	ข้อต่อตรงเหล็ก กก. 1 นิ้ว	อัน	24.77
63	ข้อต่องอเหล็ก 90 องศา กก. 1/2 นิ้ว	อัน	12.62
64	ข้อต่องอเหล็ก 90 องศา กก. 3/4 นิ้ว	อัน	18.69
65	ข้อต่องอเหล็ก 90 องศา กก. 1 นิ้ว	อัน	28.04
66	สามทาง 90 องศาเหล็กเคลือบสังกะสี กก. 1/2 นิ้ว	อัน	18.69
67	สามทาง 90 องศาเหล็กเคลือบสังกะสี กก. 3/4 นิ้ว	อัน	25.70
68	สามทาง 90 องศาเหล็กเคลือบสังกะสี กก. 1 นิ้ว	อัน	35.05
69	ท่อ พีวีซี แข็ง ท่อประปา ชนิดปลายธรรมดา ชั้น 8.5 ยาว 4 เมตร เส้นผ่านศูนย์กลาง 1/2" ตรา TSD	ท่อน	37.38
70	ท่อ พีวีซี แข็ง ท่อประปา ชนิดปลายธรรมดา ชั้น 8.5 ยาว 4 เมตร เส้นผ่านศูนย์กลาง 3/4" ตรา TSD	ท่อน	46.73
71	ท่อ พีวีซี แข็ง ท่อประปา ชนิดปลายธรรมดา ชั้น 8.5 ยาว 4 เมตร เส้นผ่านศูนย์กลาง 1" ตรา TSD	ท่อน	60.75
72	ท่อ พีวีซี แข็ง ท่อประปา ชนิดปลายธรรมดา ชั้น 8.5 ยาว 4 เมตร เส้นผ่านศูนย์กลาง 1 1/4" ตรา TSD	ท่อน	70.09
73	ท่อ พีวีซี แข็ง ท่อประปา ชนิดปลายธรรมดา ชั้น 8.5 ยาว 4 เมตร เส้นผ่านศูนย์กลาง 2 1/2" ตรา TSD	ท่อน	168.22
74	ท่อ พีวีซี แข็ง ท่อประปา ชนิดปลายธรรมดา ชั้น 13.5 ยาว 4 เมตร เส้นผ่านศูนย์กลาง 1/2" ตราท่อน้ำไทย	ท่อน	46.73
75	ท่อ พีวีซี แข็ง ท่อประปา ชนิดปลายธรรมดา ชั้น 13.5 ยาว 4 เมตร เส้นผ่านศูนย์กลาง 3/4" ตราท่อน้ำไทย	ท่อน	56.07
76	ท่อ พีวีซี แข็ง ท่อประปา ชนิดปลายธรรมดา ชั้น 13.5 ยาว 4 เมตร เส้นผ่านศูนย์กลาง 1" ตราท่อน้ำไทย	ท่อน	93.46
77	ท่อ พีวีซี แข็ง ท่อประปา ชนิดปลายธรรมดา ชั้น 13.5 ยาว 4 เมตร เส้นผ่านศูนย์กลาง 1 1/4" ตราเสือ	ท่อน	112.15
78	ท่อ พีวีซี แข็ง ท่อประปา ชนิดปลายธรรมดา ชั้น 13.5 ยาว 4 เมตร เส้นผ่านศูนย์กลาง 1 1/2" ตราเสือ	ท่อน	144.86

123	ท่อระบายน้ำคอนกรีตเสริมเหล็ก ปากลิ้นราง ชั้น 3 ยาว 1 เมตร ตก. 1.50 ม.	ท่อน	3,838.79
124	ท่อระบายน้ำคอนกรีตเสริมเหล็ก ปากลิ้นราง ชั้น 2 ยาว 1 เมตร ตก. 0.30 ม.	ท่อน	380.84
125	ท่อระบายน้ำคอนกรีตเสริมเหล็ก ปากลิ้นราง ชั้น 2 ยาว 1 เมตร ตก. 0.40 ม.	ท่อน	525.70
126	ท่อระบายน้ำคอนกรีตเสริมเหล็ก ปากลิ้นราง ชั้น 2 ยาว 1 เมตร ตก. 0.60 ม.	ท่อน	883.18
127	ท่อระบายน้ำคอนกรีตเสริมเหล็ก ปากลิ้นราง ชั้น 2 ยาว 1 เมตร ตก. 0.80 ม.	ท่อน	1,467.29
128	ท่อระบายน้ำคอนกรีตเสริมเหล็ก ปากลิ้นราง ชั้น 2 ยาว 1 เมตร ตก. 1.00 ม.	ท่อน	1,899.54
129	ท่อระบายน้ำคอนกรีตเสริมเหล็ก ปากลิ้นราง ชั้น 2 ยาว 1 เมตร ตก. 1.20 ม.	ท่อน	2,546.27
130	ท่อระบายน้ำคอนกรีตเสริมเหล็ก ปากลิ้นราง ชั้น 2 ยาว 1 เมตร ตก. 1.50 ม.	ท่อน	4,971.97
131	ท่อระบายน้ำซีเมนต์ใยหิน ยาว 4 เมตร ตก. 10 ซม.	ท่อน	240.00
132	ท่อระบายน้ำซีเมนต์ใยหิน ยาว 4 เมตร ตก. 15 ซม.	ท่อน	320.00
133	ท่อระบายน้ำซีเมนต์ใยหิน ยาว 4 เมตร ตก. 20 ซม.	ท่อน	480.00
134	มุ้งลวดอลูมิเนียม ขนาดกว้าง 90 ซม ยาว 30 เมตร สีขาว	ม้วน	1,588.79
135	ลวดหนามเกลือบสังกะสี เบอร์ 15	กก.	33.83
136	ลวดหนามเกลือบสังกะสี เบอร์ 14	กก.	38.60
137	กระเบื้องคอนกรีตมุงหลังคา ลอนโค้ง ตราเพชร	แผ่น	15.42
138	ครอบสันโค้งกระเบื้องคอนกรีต สีแดง เทา อีฐ น้ำตาล ตราช้าง	แผ่น	32.71
139	ครอบข้างกระเบื้องคอนกรีต สีแดง เทา อีฐ น้ำตาล ตราช้าง	แผ่น	32.71
140	ครอบโค้งปิดจั่วกระเบื้องคอนกรีต สีแดง เทา อีฐ น้ำตาล ตราช้าง	แผ่น	37.38
141	ครอบสันโค้งกระเบื้องคอนกรีตมุงหลังคา ตราเพชร	แผ่น	31.78
142	ครอบข้างกระเบื้องคอนกรีตมุงหลังคา ตราเพชร	แผ่น	27.57
143	ครอบข้างปิดชายกระเบื้องคอนกรีตมุงหลังคา ตราเพชร	แผ่น	41.12
144	ครอบโค้งปิดจั่วกระเบื้องคอนกรีตมุงหลังคา ตราเพชร	แผ่น	36.92
145	กระเบื้องซีเมนต์ใยหินมุงหลังคา ลอนคู่ ขนาด 50 x 120 x 0.4 ซม. สีต่าง ๆ ตราเพชร	แผ่น	25.23
146	กระเบื้องซีเมนต์ใยหินมุงหลังคา ลอนคู่ ขนาด 50 x 120 x 0.5 ซม. สีต่าง ๆ ตราเพชร	แผ่น	34.58
147	ครอบสันโค้ง สีแดง เขียว ขนาด 23 x 50 x 0.5 ซม. ตราช้าง	แผ่น	56.07
148	ครอบข้าง สีแดง เขียว ขนาด 20 x 60 x 0.5 ซม. ตราช้าง	แผ่น	46.73
149	แผ่นไม้อัดยาง ชนิดใช้ภายใน เกรด A ขนาด 4' x 8' หนา 4 มม.	แผ่น	216.82
150	แผ่นไม้อัดยาง ชนิดใช้ภายใน เกรด A ขนาด 4' x 8' หนา 6 มม.	แผ่น	265.42
151	กระเบื้องซีเมนต์ใยหิน แผ่นเรียบ ขนาด 120 x 240 ซม. หนา 4 มม. ตราช้าง	แผ่น	126.17
152	กระเบื้องซีเมนต์ใยหิน แผ่นเรียบ ขนาด 120 x 240 ซม. หนา 6 มม. ตราช้าง	แผ่น	221.97
153	แผ่นยิปซัม ธรรมดา ไม่มีอลูมิเนียมฟอยล์ ขนาด 120 x 240 ซม. หนา 9 มม.	แผ่น	154.21
154	แผ่นยิปซัม ธรรมดา ไม่มีอลูมิเนียมฟอยล์ ขนาด 120 x 240 ซม. หนา 9 มม. ตราช้าง	แผ่น	140.19
155	แผ่นยิปซัม ธรรมดา ไม่มีอลูมิเนียมฟอยล์ ขนาด 120 x 240 ซม. หนา 9 มม. ตราปิปรอด	แผ่น	129.91
156	แผ่นยิปซัม ธรรมดา ไม่มีอลูมิเนียมฟอยล์ ขนาด 120 x 240 ซม. หนา 12 มม. ตราปิปรอด	แผ่น	157.94
157	แผ่นยิปซัม ธรรมดา มีอลูมิเนียมฟอยล์ ขนาด 120 x 240 ซม. หนา 9 มม.	แผ่น	224.30
158	แผ่นยิปซัม ธรรมดา มีอลูมิเนียมฟอยล์ ขนาด 120 x 240 ซม. หนา 9 มม. ตราช้าง	แผ่น	224.30
159	เหล็กแผ่นเรียบดำ หนา 3 มม. ขนาด 4' x 8' หนัก 70 กก./แผ่น	แผ่น	1,641.12
160	เหล็กแผ่นเรียบดำ หนา 6 มม. ขนาด 4' x 8' หนัก 140 กก./แผ่น	แผ่น	3,182.25
161	กระจกใส หนา 5 มม.	ตร.ฟุต	31.78
162	กระจกใส หนา 6 มม.	ตร.ฟุต	38.79
163	ไม้เต็ง ไม้ไผ่ ขนาด 1" x 6" ยาว 4 - 4.50 เมตร	ลบ.ฟ.	700.93
164	ไม้เต็ง ไม้ไผ่ ขนาด 1" x 8" ยาว 4 - 4.50 เมตร	ลบ.ฟ.	700.93
165	ไม้ยาง ไม้ไผ่ ขนาด 1 1/2" x 3" ยาว 4 - 4.50 เมตร	ลบ.ฟ.	514.02
166	ไม้กะบาก ไม้ไผ่ ขนาด 1" x 6" ยาว 4 - 4.50 เมตร	ลบ.ฟ.	514.02
167	ไม้กะบาก ไม้ไผ่ ขนาด 1" x 8" ยาว 4 - 4.50 เมตร	ลบ.ฟ.	514.02

168	ไม้กะบาก ไม้ไส ขนาด 1" x 10" ยาว 4 - 4.50 เมตร	ลบ.ฟ.	560.75
169	สีน้ำมันเคลือบชนิดเงา ขนาด 3.785 ลิตร ตรา โอ ซี โอ ดูลักซ์	กระป๋อง	789.72
170	สีน้ำมันเคลือบชนิดเงา ขนาด 3.785 ลิตร ตรา ที โอ เอ	กระป๋อง	635.51
171	สีน้ำมันเคลือบชนิดเงา ขนาด 3.785 ลิตร ตรา กัปตัน	แกลอน	588.79
172	สีน้ำมันเคลือบชนิดเงา ขนาด 3.785 ลิตร ตรา ที โอ เอ (4 seasons)	กระป๋อง	570.09
173	สีน้ำพลาสติก ทาภายใน ชนิดด้าน ขนาด 3.785 ลิตร ตรา ที โอ เอ (E 100)	กระป๋อง	532.71
174	สีน้ำพลาสติก ทาภายใน ชนิดด้าน ขนาด 18.925 ลิตร ตรา ที โอ เอ (E 100)	กระป๋อง	1,378.51
175	สีน้ำพลาสติก ทาภายนอก ชนิดด้าน ขนาด 18.925 ลิตร ตรา ที โอ เอ (E 100)	กระป๋อง	1,612.15
176	สีรองพื้นปูนใหม่ ขนาด 3.785 ลิตร ตรา ที โอ เอ	กระป๋อง	364.49
177	สีรองพื้นปูนใหม่ ขนาด 18.925 ลิตร ตรา ที โอ เอ	กระป๋อง	1,294.39
178	สีทาถนน ชนิดสะท้อนแสง ขนาด 3.785 ลิตร สีขาว ตรา ทีโอเอ	กระป๋อง	724.30
179	น้ำมันเคลือบแข็ง ภายใน ขนาด 3.785 ลิตร ตรา เครื่องบิน ปี 52 (ยูนิเทิน ยู 202)	กระป๋อง	771.03
180	น้ำมันเคลือบแข็ง ภายใน ขนาด 3.785 ลิตร ตรา ที โอ เอ	กระป๋อง	929.91
181	สีย้อมไม้ วัสดุเตน ชนิดเงา ภายนอก ขนาด 3.785 ลิตร ตรา ทีโอเอ	กระป๋อง	642.99
182	น้ำมันเคลือบแข็ง ภายนอก ขนาด 3.785 ลิตร ตรา เครื่องบิน ปี 52 (ยูนิเทิน ยู 404)	กระป๋อง	934.58
183	น้ำมันเคลือบแข็ง ภายนอก ขนาด 3.785 ลิตร ตรา ที โอ เอ	กระป๋อง	1,233.64
184	แล็กเกอร์ ชนิดเงา ขนาด 3.785 ลิตร ตรา ที โอ เอ T5000	กระป๋อง	425.24
185	ทินเนอร์ ขนาด 2.1 ลิตร ตรา BARCO	กระป๋อง	147.20
186	ทินเนอร์ ขนาด 3.785 ลิตร ตรา เครื่องบิน ปี 52 (BEGER รุ่น M-44)	กระป๋อง	467.29
187	กระดาษทรายขัดไม้ เบอร์ 0 ขนาด 9 x 11 นิ้ว ตราจระเข้ 3 ตา	โหล	93.46
188	กระดาษทรายขัดไม้ เบอร์ 3 ขนาด 9 x 11 นิ้ว ตราจระเข้ 3 ตา	โหล	93.46
189	กระดาษทรายขัดไม้ เบอร์ 0 ขนาด 9 x 11 นิ้ว	โหล	74.77
190	กระดาษทรายขัดไม้ เบอร์ 3 ขนาด 9 x 11 นิ้ว	โหล	74.77
191	บานประตูไม้อัดลึก ชนิดใช้ภายใน หน้า 3.5 ซม. ขนาด 80 x 200 ซม.	บาน	572.43
192	บานประตูไม้อัดลึก ชนิดใช้ภายนอก หน้า 3.5 ซม. ขนาด 80 x 200 ซม.	บาน	570.09
193	บานประตูไม้อัดยาง ชนิดใช้ภายใน หน้า 3.5 ซม. ขนาด 70 x 200 ซม.	บาน	495.33
194	บานประตูไม้อัดยาง ชนิดใช้ภายใน หน้า 3.5 ซม. ขนาด 80 x 200 ซม.	บาน	518.70
195	บานประตูไม้อัดยาง ชนิดใช้ภายนอก หน้า 3.5 ซม. ขนาด 80 x 200 ซม.	บาน	532.71
196	วงกบหน้าต่าง ไม้เนื้อแข็ง ไม้สีทองแสง ขนาด 60 x 110 ซม. ขนาด ไม้วงกบ 2" x 4"	ชุด	757.01
197	นอตหัวกลมสำหรับงาน ไม้ ขนาดเส้นผ่าศูนย์กลาง 9 มม. ยาว 6 นิ้ว	กก.	70.09
198	ตะปุดอกไม้ ชนิดมอม ขนาด 3 นิ้ว	กก.	32.71
199	ตะปุดอกไม้ ขนาด 1 นิ้ว ตรามือ	กก.	28.93
200	ตะปุดอกไม้ ขนาด 1 1/2 นิ้ว ตรามือ	กก.	25.60
201	ตะปุดอกคอนกรีต ขนาด 3" - 4"	กก.	51.40
202	ตะปุดอกสังกะสี ขนาด 1 3/4" เบอร์ 13	กก.	38.32
203	ตะปุดอกสังกะสี ขนาด 1 3/4" เบอร์ 13	กก.	9.35
204	ตะปูเกลียว ขนาด 3"	ตัว	1.87
205	ตะปูเกลียว ขนาด 4"	ตัว	1.87
206	ขอยึดกระเบื้อง ขนาด 6"	อัน	3.27
207	ขอยึดกระเบื้อง ขนาด 8"	อัน	3.27
208	บานพับหน้าต่างเหล็กเคลือบสังกะสี ปรับมุม ขนาด 10 นิ้ว ตราวิทโก้	ชุด	65.42
209	บานพับหน้าต่างเหล็กเคลือบสังกะสี ปรับมุม ขนาด 12 นิ้ว ตราวิทโก้	ชุด	74.77
210	กลอนอลูมิเนียม ขนาด 6 นิ้ว	อัน	23.36
211	ปูนซีเมนต์ปอร์ตแลนด์ ปูนถุง ประเภท 1 ตราช้าง	ตัน	2,429.91
212	ปูนซีเมนต์ปอร์ตแลนด์ ปูนถุง ประเภท 1 บรรจุ 50 กก./ถุง ตราอินทรีเพชร (น้ำเงิน)	ตัน	2,112.15

213	ปูนซีเมนต์ปอร์ตแลนด์ ปูนสูง ประเภท 1 บรรจุ 50 กก./ถุง ตราทิพีโอ 299	ตัน	2,046.73
214	ปูนซีเมนต์ผสม ปูนสูง บรรจุ 50 กก./ถุง ตราทิพีโอ (เขียว)	ตัน	1,738.32
215	ฟลินท์เบอร์ 3 ขนาด 3.5 กก. ตราเชลล์	กระป๋อง	394.86
216	น้ำยาประสานท่อพีวีซี ชนิดธรรมดา ขนาด 250 กรัม ตราท่อน้ำไทย	กระป๋อง	121.03
217	ซิลิโคน ชนิดใส ใช้กับงานกระจก	หลอด	129.91
218	น้ำยาประสานท่อพีวีซี ชนิดธรรมดา ขนาด 100 กรัม ตราช้าง	กระป๋อง	57.01
219	น้ำยาประสานท่อพีวีซี ชนิดธรรมดา ขนาด 250 กรัม ตราช้าง	กระป๋อง	120.56
220	น้ำยาประสานท่อพีวีซี ชนิดธรรมดา ขนาด 500 กรัม ตราช้าง	กระป๋อง	228.97
221	ทรายหยาบ ราคาทำทราย	ลบ.ม.	84.11
222	ทรายหยาบ ราคา ณ ทำทราย (อำเภอเมือง)	ลบ.ม.	93.46
223	ทรายละเอียด ราคาทำทราย	ลบ.ม.	168.22
224	ทรายละเอียด ราคา ณ ทำทราย (อำเภอเมือง)	ลบ.ม.	186.92
225	หินย่อย เบอร์ 1 ราคา ณ โรงโม่ (อำเภอพรานกระต่าย)	ลบ.ม.	300.93
226	หินย่อย เบอร์ 2 ราคา ณ โรงโม่ (อำเภอพรานกระต่าย)	ลบ.ม.	274.77
227	ทรายถมที่ ราคาทำทราย	ลบ.ม.	70.09
228	ทรายถมที่ ราคา ณ ทำทราย (อำเภอเมือง)	ลบ.ม.	84.11
229	หินคลุก ราคา ณ โรงโม่ (อำเภอพรานกระต่าย)	ลบ.ม.	209.35
230	ก้อนน้ำบอลสนาม ขนาด 1/2 นิ้ว	ตัน	50.00
231	ถังซีเมนต์สำเร็จรูป กลวง สูง 40 ซม. ศก. 100 ซม.	ตัน	180.00
232	ฝาถังซีเมนต์สำเร็จรูป ศก. 80 ซม.	ตัน	100.00
233	ฝาถังซีเมนต์สำเร็จรูป ศก. 100 ซม.	ตัน	110.00
234	สายไฟฟ้าเดินภายในอาคาร VAF สายแบนแกนคู่ ขนาด 2 x 1.5 ตร.มม. ยาว 100 ม.	ม้วน	718.69
235	สายไฟฟ้าเดินภายในอาคาร VAF สายแบนแกนคู่ ขนาด 2 x 2.5 ตร.มม. ยาว 100 ม.	ม้วน	1,124.30
236	สายไฟฟ้าเดินภายในอาคาร VAF สายแบนแกนคู่ ขนาด 2 x 1.5 ตร.มม. ยาว 100 ม. ตราเนชั่น	ม้วน	746.73
237	สายไฟฟ้า VAF สายแบนแกนคู่ แรงดัน 300 โวลท์ ขนาด 2 x 1.5 ตร.มม. ยาว 100 เมตร ตราไทยยาซากิ	ม้วน	1,228.97
238	สายไฟฟ้า VAF สายแบนแกนคู่ แรงดัน 300 โวลท์ ขนาด 2 x 1.5 ตร.มม. ยาว 100 เมตร ตราบางกอกเคเบิล	ม้วน	962.62
239	สายไฟฟ้า VAF สายแบนแกนคู่ แรงดัน 300 โวลท์ ขนาด 2 x 2.5 ตร.มม. ยาว 100 เมตร ตราไทยยาซากิ	ม้วน	1,985.98
240	สายไฟฟ้า VAF สายแบนแกนคู่ แรงดัน 300 โวลท์ ขนาด 2 x 2.5 ตร.มม. ยาว 100 เมตร ตราบางกอกเคเบิล	ม้วน	1,540.19
241	สายไฟฟ้า VAF สายแบนแกนคู่ ขนาด 2 x 2.5 ตร.มม. ยาว 100 เมตร ตราเนชั่น	ม้วน	1,232.71
242	สายเคเบิล THW สายกลมแกนเดี่ยว แรงดัน 750 โวลท์ ขนาด 1x1.5 ตร.มม. ยาว 100 ม.	ม้วน	728.04
243	สายเคเบิล THW สายกลมแกนเดี่ยว แรงดัน 750 โวลท์ ขนาด 1x2.5 ตร.มม. ยาว 100 ม.	ม้วน	927.11
244	สายเคเบิล THW สายกลมแกนเดี่ยว แรงดัน 750 โวลท์ ขนาด 1 x 1.5 ตร.มม. ยาว 100 เมตร ตราไทยยาซากิ	ม้วน	521.50
245	สายเคเบิล THW สายกลมแกนเดี่ยว แรงดัน 750 โวลท์ ขนาด 1 x 1.5 ตร.มม. ยาว 100 เมตร ตราบางกอกเคเบิล	ม้วน	411.21
246	สายเคเบิล THW สายกลมแกนเดี่ยว แรงดัน 750 โวลท์ ขนาด 1 x 2.5 ตร.มม. ยาว 100 เมตร ตราไทยยาซากิ	ม้วน	678.50
247	สายเคเบิล THW สายกลมแกนเดี่ยว แรงดัน 750 โวลท์ ขนาด 1 x 2.5 ตร.มม. ยาว 100 เมตร ตราบางกอกเคเบิล	ม้วน	656.07
248	สวิทซ์ไฟฟ้าทางเดียว พร้อมอุปกรณ์ แบบฝังในผนัง ตราเนชั่นเนล	ชุด	32.71
249	เต้ารับ (เดี่ยว) แบบฝังในผนัง ตราเนชั่นเนล	ตัน	28.04
250	เต้ารับ (เดี่ยว) พร้อมอุปกรณ์ แบบฝังในผนัง ตราเนชั่นเนล	ชุด	44.39
251	เต้าเสียบ แบบ 2 ขา ตราเนชั่นเนล	ตัน	28.04
252	เต้าเสียบ ตรา VENA	ตัน	18.69
253	บัลลาสต์ 36/40 วัตต์ ตราฟิลิปส์	ตัน	88.79
254	สตาร์ทเตอร์ ขนาด 4-65 วัตต์ ตราฟิลิปส์	ตัน	17.13
255	หลอดไฟฟ้าฟลูออเรสเซนต์ แบบยาว ขนาด 36 วัตต์ ตราฟิลิปส์	หลอด	56.08

256	หลอดไฟฟ้า แบบเกลียว ขนาด 60 วัตต์ ตราฟิลิปส์	ดวง	21.03
257	หลอดตะเกียบ ขนาด 14 วัตต์ ตราฟิลิปส์	ดวง	91.90
258	หลอดตะเกียบ ขนาด 11 วัตต์ (Cool daylight color) ตราพานาโซนิค รุ่น EFU11E272V	ดวง	51.40
259	หลอดตะเกียบ ขนาด 14 วัตต์ (Cool daylight color) ตราพานาโซนิค รุ่น EFU14E272V	ดวง	83.18
260	หลอดตะเกียบ เกลียวทวิข ขนาด 8 วัตต์ (Cool daylight color) ตราพานาโซนิค รุ่น EFD8E27HD3T	ดวง	45.79
261	หลอดตะเกียบ เกลียวทวิข ขนาด 11 วัตต์ (Cool daylight color) ตราพานาโซนิค รุ่น EFD11E27HD3T	ดวง	70.09
262	หลอดตะเกียบ เกลียวทวิข ขนาด 14 วัตต์ (Cool daylight color) ตราพานาโซนิค รุ่น EFD14E27HD3T	ดวง	45.79
263	โถ้วมธรรมดานั่งยอง มีฐาน แบบราดน้ำ เคลือบขาว ตรากระวี รุ่น K-17918X	ชิ้น	1,214.95
264	โถ้วมชักโครกนั่งราบ มีถังพักน้ำ เคลือบขาว ตราคอตโต้ รุ่น C 1401	ชุด	2,616.82
265	ที่ปัสสาวะเซรามิกชาย ชนิดแขวนผนัง เคลือบขาว ตราอเมริกันแอสตันดาร์ต รุ่น TF- 412	ชิ้น	887.85
266	ที่ปัสสาวะเซรามิกชาย ชนิดแขวนผนัง เคลือบขาว ตราคอตโต้ รุ่น C 307	ชิ้น	1,018.69
267	ที่ปัสสาวะเซรามิกชาย ชนิดแขวนผนัง เคลือบขาว ตรากระวี รุ่น K-17389X	ชิ้น	1,014.02
268	อ่างล้างหน้าเซรามิก ชนิดแขวนผนัง เคลือบขาว ตราคอตโต้ รุ่น C 013	ชิ้น	700.93
269	อ่างล้างหน้าเซรามิก ชนิดแขวนผนัง เคลือบขาว ตราอเมริกันแอสตันดาร์ต รุ่น TF-910	ชิ้น	644.86
270	อ่างล้างหน้าเซรามิก ชนิดแขวนผนัง เคลือบขาว ตราคอตโต้ รุ่น C 005	ชิ้น	654.21
271	ที่วางสบู่เซรามิก ชนิดฝังผนัง เคลือบขาว ตราคอตโต้ รุ่น C 805	ชิ้น	299.07
272	ที่วางสบู่เซรามิก ชนิดฝังผนัง เคลือบขาว ตรากระวี รุ่น K-595	ชิ้น	280.37
273	ที่วางสบู่เซรามิก ชนิดฝังผนัง เคลือบขาว ตราคอตโต้ รุ่น C 834	ชิ้น	327.10
274	ที่วางสบู่เซรามิก ชนิดฝังผนัง เคลือบขาว ตรา Champion รุ่น S-003	ชิ้น	112.15
275	ที่ใส่กระดาษชำระเซรามิก ชนิดฝังผนัง เคลือบขาว ตราอเมริกันแอสตันดาร์ต รุ่น TF- 9002	ชิ้น	280.37
276	ที่ใส่กระดาษชำระเซรามิก ชนิดฝังผนัง เคลือบขาว ตรากระวี รุ่น K-503	ชิ้น	280.37
277	ที่ใส่กระดาษชำระเซรามิก ชนิดฝังผนัง เคลือบขาว ตรากระวี รุ่น K-596	ชิ้น	280.37
278	ที่ใส่กระดาษชำระเซรามิก ชนิดฝังผนัง เคลือบขาว ตราคอตโต้ รุ่น C 836	ชิ้น	327.10
279	ที่ใส่กระดาษชำระเซรามิก ชนิดฝังผนัง เคลือบขาว ตรากระวี รุ่น K-504	ชิ้น	289.72
280	ที่ใส่กระดาษชำระเซรามิก ชนิดฝังผนัง เคลือบขาว ตรา Champion รุ่น P-006	ชิ้น	140.19

* หมายถึงราคา Price List

หมายเหตุ : ผู้มีหน้าที่ใช้ราคาต้องเข้ามาติดตามราคาอย่างต่อเนื่อง เนื่องจากอาจมีการปรับปรุงราคาที่เผยแพร่แล้ว

ราคาสินค้าเฉลี่ยวัสดุก่อสร้าง (ราคาเงินสด ไม่รวมภาษีมูลค่าเพิ่ม ไม่รวมค่าขนส่ง) ของจังหวัด **สุโขทัย** เดือนธันวาคม ปี 2563หน้า 1 จากทั้งหมด 1 หน้า
หน้า | 1 |

ราคา : บาท

ลำดับ..	รายการ	หน่วย	ธันวาคม
1	คอนกรีตผสมเสร็จรูปลูกบาศก์ 180 กก./ตร.ซม. และ รูปทรงกระบอก 140กก./ตร.ซม. ตราซีแพค	ลบ.ม.	1,803.74
2	คอนกรีตผสมเสร็จรูปลูกบาศก์ 210 กก./ตร.ซม. และ รูปทรงกระบอก 180 กก./ตร.ซม. ตราซีแพค	ลบ.ม.	1,841.12
3	คอนกรีตผสมเสร็จรูปลูกบาศก์ 240 กก./ตร.ซม. และรูปทรงกระบอก 210 กก./ตร.ซม. ตราซีแพค	ลบ.ม.	1,878.50
4	คอนกรีตผสมเสร็จรูปลูกบาศก์ 280 กก./ตร.ซม. และ รูปทรงกระบอก 240 กก./ตร.ซม. ตราซีแพค	ลบ.ม.	1,915.89
5	คอนกรีตผสมเสร็จรูปลูกบาศก์ 320 กก./ตร.ซม. และ รูปทรงกระบอก 280 กก./ตร.ซม. ตราซีแพค	ลบ.ม.	1,953.27
6	คอนกรีตผสมเสร็จรูปลูกบาศก์ 350 กก./ตร.ซม. และ รูปทรงกระบอก 300 กก./ตร.ซม. ตราซีแพค	ลบ.ม.	2,037.38
7	คอนกรีตผสมเสร็จรูปลูกบาศก์ 380 กก./ตร.ซม. และ รูปทรงกระบอก 320 กก./ตร.ซม. ตราซีแพค	ลบ.ม.	2,093.46
8	คอนกรีตผสมเสร็จรูปลูกบาศก์ 400 กก./ตร.ซม. และ รูปทรงกระบอก 350 กก./ตร.ซม. ตราซีแพค	ลบ.ม.	2,158.88
9	คอนกรีตผสมเสร็จรูปลูกบาศก์ 180 กก./ตร.ซม. และรูปทรงกระบอก 140 กก./ตร.ซม. ปูนซีเมนต์นครหลวง	ลบ.ม.	2,485.98
10	คอนกรีตผสมเสร็จรูปลูกบาศก์ 210 กก./ตร.ซม. และรูปทรงกระบอก 180 กก./ตร.ซม. ปูนซีเมนต์นครหลวง	ลบ.ม.	2,576.64
11	คอนกรีตผสมเสร็จรูปลูกบาศก์ 240 กก./ตร.ซม. และรูปทรงกระบอก 210 กก./ตร.ซม. ปูนซีเมนต์นครหลวง	ลบ.ม.	2,636.45
12	คอนกรีตผสมเสร็จรูปลูกบาศก์ 280 กก./ตร.ซม. และรูปทรงกระบอก 240 กก./ตร.ซม. ปูนซีเมนต์นครหลวง	ลบ.ม.	2,741.12
13	คอนกรีตผสมเสร็จรูปลูกบาศก์ 320 กก./ตร.ซม. และรูปทรงกระบอก 280 กก./ตร.ซม. ปูนซีเมนต์นครหลวง	ลบ.ม.	2,796.26
14	คอนกรีตผสมเสร็จรูปลูกบาศก์ 350 กก./ตร.ซม. และรูปทรงกระบอก 300 กก./ตร.ซม. ปูนซีเมนต์นครหลวง	ลบ.ม.	2,906.54
15	คอนกรีตผสมเสร็จรูปลูกบาศก์ 380 กก./ตร.ซม. และรูปทรงกระบอก 320 กก./ตร.ซม. ปูนซีเมนต์นครหลวง	ลบ.ม.	2,981.31
16	คอนกรีตผสมเสร็จรูปลูกบาศก์ 400 กก./ตร.ซม. และรูปทรงกระบอก 350 กก./ตร.ซม. ปูนซีเมนต์นครหลวง	ลบ.ม.	3,081.31
17	คอนกรีตผสมเสร็จรูปลูกบาศก์ 180 กก./ตร.ซม. และรูปทรงกระบอก 140 กก./ตร.ซม. มีส่วนผสมของปูนซีเมนต์ TPI	ลบ.ม.	1,364.49
18	คอนกรีตผสมเสร็จรูปลูกบาศก์ 210 กก./ตร.ซม. และรูปทรงกระบอก 180 กก./ตร.ซม. มีส่วนผสมของปูนซีเมนต์ TPI	ลบ.ม.	1,420.56
19	คอนกรีตผสมเสร็จรูปลูกบาศก์ 240 กก./ตร.ซม. และรูปทรงกระบอก 210 กก./ตร.ซม. มีส่วนผสมของปูนซีเมนต์ TPI	ลบ.ม.	1,476.64
20	คอนกรีตผสมเสร็จรูปลูกบาศก์ 280 กก./ตร.ซม. และรูปทรงกระบอก 240 กก./ตร.ซม. มีส่วนผสมของปูนซีเมนต์ TPI	ลบ.ม.	1,532.71
21	คอนกรีตผสมเสร็จรูปลูกบาศก์ 320 กก./ตร.ซม. และรูปทรงกระบอก 280 กก./ตร.ซม. มีส่วนผสมของปูนซีเมนต์ TPI	ลบ.ม.	1,588.79
22	คอนกรีตผสมเสร็จรูปลูกบาศก์ 350 กก./ตร.ซม. และรูปทรงกระบอก 300 กก./ตร.ซม. มีส่วนผสมของปูนซีเมนต์ TPI	ลบ.ม.	1,644.86
23	คอนกรีตผสมเสร็จรูปลูกบาศก์ 380 กก./ตร.ซม. และรูปทรงกระบอก 320 กก./ตร.ซม. มีส่วนผสมของปูนซีเมนต์ TPI	ลบ.ม.	1,700.93
24	คอนกรีตผสมเสร็จรูปลูกบาศก์ 400 กก./ตร.ซม. และรูปทรงกระบอก 350 กก./ตร.ซม. มีส่วนผสมของปูนซีเมนต์ TPI	ลบ.ม.	1,757.01
25	คอนกรีตบล็อกก่อผนัง ชนิดธรรมดา ขนาด 19 x 39 x 7 ซม.	ก้อน	5.14
26	คอนกรีตบล็อกก่อผนัง ชนิดธรรมดา ขนาด 19 x 39 x 9 ซม.	ก้อน	4.67
27	คอนกรีตบล็อกก่อผนัง ชนิดกันฝน ขนาด 19 x 39 x 9 ซม.	ก้อน	7.48
28	คอนกรีตบล็อกก่อผนัง ชนิดกันฝน ขนาด 19 x 39 x 7 ซม.	ก้อน	10.28
29	อิฐมอญ ขนาด 7x 16 x 3.5 ซม.	ก้อน	.70
30	อิฐโป่ง ชนิดมีรู 2 รู ขนาด 7x 16 x 3.5 ซม.	ก้อน	.75

31	เสาเข็มคอนกรีตอัดแรง รูปสี่เหลี่ยมตัน ขนาด 0.18 x 0.18 ม. ยาว 8.00 ม.	ท่อน	1,286.96
32	เสาเข็มคอนกรีตอัดแรง รูปสี่เหลี่ยมตัน ขนาด 0.18 x 0.18 ม. ยาว 10.00 ม.	ท่อน	1,608.70
33	เสาเข็มคอนกรีตอัดแรง รูปสี่เหลี่ยมตัน ขนาด 0.22 x 0.22 ม. ยาว 10.00 ม.	ท่อน	2,228.30
34	เสาเข็มคอนกรีตอัดแรง รูปสี่เหลี่ยมตัน ขนาด 0.18 x 0.18 ม. ยาว 12.00 ม.	ท่อน	1,930.44
35	เสาเข็มคอนกรีตอัดแรง รูปสี่เหลี่ยมตัน ขนาด 0.18 x 0.18 ม. ยาว 16.00 ม.	ท่อน	2,573.92
36	เสาเข็มคอนกรีตอัดแรง รูปสี่เหลี่ยมตัน ขนาด 0.22 x 0.22 ม. ยาว 21.00 ม.	ท่อน	4,679.42
37	เสาเข็มคอนกรีตอัดแรง รูปสี่เหลี่ยมตัน ขนาด 0.26 x 0.26 ม. ยาว 21.00 ม.	ท่อน	5,706.54
38	เสาเข็มคอนกรีตอัดแรง รูปสี่เหลี่ยมตัน ขนาด 0.30 x 0.30 ม. ยาว 21.00 ม.	ท่อน	7,578.27
39	เสาเข็มคอนกรีตอัดแรง รูปสี่เหลี่ยมตัน ขนาด 0.35 x 0.35 ม. ยาว 21.00 ม.	ท่อน	10,294.62
40	เสาเข็มคอนกรีตอัดแรง รูปสี่เหลี่ยมตัน ขนาด 0.40 x 0.40 ม. ยาว 21.00 ม.	ท่อน	13,513.00
41	เสาเข็มคอนกรีตอัดแรง รูปสี่เหลี่ยมตัน ขนาด 0.26 x 0.26 ม. ยาว 20.00 ม.	ท่อน	5,434.80
42	เสาเข็มคอนกรีตอัดแรง รูปสี่เหลี่ยมตัน ขนาด 0.30 x 0.30 ม. ยาว 20.00 ม.	ท่อน	7,217.40
43	เสาเข็มคอนกรีตอัดแรง รูปสี่เหลี่ยมตัน ขนาด 0.35 x 0.35 ม. ยาว 20.00 ม.	ท่อน	9,804.40
44	เสาเข็มคอนกรีตอัดแรง รูปสี่เหลี่ยมตัน ขนาด 0.40 x 0.40 ม. ยาว 20.00 ม.	ท่อน	12,869.60
45	เสาหัวคอนกรีตเสริมเหล็ก แบบสี่เหลี่ยม ขนาด 4" x 4" ยาว 2.50 ม.	ท่อน	233.65
46	เสาหัวคอนกรีตเสริมเหล็ก แบบสี่เหลี่ยม ขนาด 4" x 4" ยาว 3.00 ม.	ท่อน	280.38
47	เหล็กเส้นกลมผิวเรียบ SR.24 ยาว 10 เมตร ศก. 6 มม.	ตัน	20,465.89
48	เหล็กเส้นกลมผิวเรียบ SR.24 ยาว 10 เมตร ศก. 9 มม.	ตัน	19,152.90
49	เหล็กเส้นกลมผิวเรียบ SR.24 ยาว 10 เมตร ศก. 12 มม.	ตัน	21,908.47
50	เหล็กเส้นกลมผิวเรียบ SR.24 ยาว 10 เมตร ศก. 15 มม.	ตัน	20,590.65
51	เหล็กเส้นกลมผิวเรียบ SR.24 ยาว 10 เมตร ศก. 19 มม.	ตัน	21,679.91
52	เหล็กเส้นกลมผิวข้ออ้อย SD.40 ยาว 10 เมตร ศก. 12 มม.	ตัน	18,416.73
53	เหล็กเส้นกลมผิวข้ออ้อย SD.40 ยาว 10 เมตร ศก. 16 มม.	ตัน	18,156.36
54	เหล็กเส้นกลมผิวข้ออ้อย SD.40 ยาว 10 เมตร ศก. 20 มม.	ตัน	18,201.68
55	เหล็กเส้นกลมผิวข้ออ้อย SD.40 ยาว 10 เมตร ศก. 25 มม.	ตัน	18,207.48
56	ลวดผูกเหล็ก ศก. 1.25 มม. (เบอร์ 18)	กก.	31.27
57	เหล็กฉาก หน้า 4 มม. ยาว 6 เมตร ขนาด 40 x 40 มม. น้ำหนัก 14.5 กก.	ท่อน	348.13
58	เหล็กตัวซี (Light Lip Channel Steel) หน้า 2.3 มม. ยาว 6 เมตร ขนาด 75 x 45 x 15 มม. น้ำหนัก 21 กก./ท่อน	ท่อน	471.12
59	เหล็กตัวซี (Light Lip Channel Steel) หน้า 2.3 มม. ยาว 6 เมตร ขนาด 100 x 50 x 20 มม. น้ำหนัก 23.5 กก.	ท่อน	574.05
60	เหล็กตัวซี (Light Lip Channel Steel) หน้า 3.2 มม. ยาว 6 เมตร ขนาด 100 x 50 x 20 มม. น้ำหนัก 34.0 กก.	ท่อน	758.43
61	เหล็กตัวซี (Light Lip Channel Steel) หน้า 2.3 มม. ยาว 6 เมตร ขนาด 125 x 50 x 20 มม. น้ำหนัก 25.5 กก.	ท่อน	623.83
62	เหล็กตัวซี (Light Lip Channel Steel) หน้า 3.2 มม. ยาว 6 เมตร ขนาด 125 x 50 x 20 มม. น้ำหนัก 36.5 กก.	ท่อน	819.46
63	เหล็กตัวซี (Light Lip Channel Steel) หน้า 2.3 มม. ยาว 6 เมตร ขนาด 150 x 50 x 20 มม. น้ำหนัก 29.5 กก.	ท่อน	595.33
64	เหล็กตัวซี (Light Lip Channel Steel) หน้า 3.2 มม. ยาว 6 เมตร ขนาด 150 x 50 x 20 มม. น้ำหนัก 40.3 กก.	ท่อน	814.95
65	ท่อเหล็กกลวงสี่เหลี่ยมจัตุรัส หน้า 1.2 มม. ขนาด 3/4" x 3/4" ยาว 6 เมตร	ท่อน	126.17
66	ท่อเหล็กกลวงสี่เหลี่ยมจัตุรัส หน้า 1.2 มม. ขนาด 1" x 1" ยาว 6 เมตร	ท่อน	128.51
67	ท่อเหล็กกลวงสี่เหลี่ยมจัตุรัส หน้า 2.0 มม. ขนาด 1 1/2" x 1 1/2" ยาว 6 เมตร	ท่อน	364.49
68	ท่อเหล็กกลวงสี่เหลี่ยมจัตุรัส หน้า 2.0 มม. ขนาด 2" x 2" ยาว 6 เมตร	ท่อน	457.94
69	ท่อเหล็กกลวงสี่เหลี่ยมจัตุรัส หน้า 1.5 มม. ขนาด 1 1/2" x 1 1/2" ยาว 6 เมตร	ท่อน	221.50
70	ท่อเหล็กเคลือบสังกะสี รวมข้อต่อตรง 1 อัน ประเภท BS-M ยาว 6 เมตร ศก. 1/2 นิ้ว	ท่อน	228.51
71	ท่อเหล็กเคลือบสังกะสี รวมข้อต่อตรง 1 อัน ประเภท BS-M ยาว 6 เมตร ศก. 3/4 นิ้ว	ท่อน	309.35

155	ลาดหนามเคลือบสังกะสี เบอร์ 14	กก.	37.76
156	ลาดหนามเคลือบสังกะสี เบอร์ 18	กก.	42.06
157	กระเบื้องคอนกรีตมุงหลังคา ซีแพคโมเนีย ขนาด 33 x 42 ซม. สีแดง เทา อิฐ น้ำตาล ตราช้าง	แผ่น	14.02
158	ครอบสันโค้งกระเบื้องคอนกรีต สีแดง เทา อิฐ น้ำตาล ตราช้าง	แผ่น	43.93
159	ครอบข้างกระเบื้องคอนกรีต สีแดง เทา อิฐ น้ำตาล ตราช้าง	แผ่น	49.53
160	ครอบข้างปิดชายกระเบื้องคอนกรีต สีแดง เทา อิฐ น้ำตาล ตราช้าง	แผ่น	54.21
161	ครอบโค้งปิดจั่วกระเบื้องคอนกรีต สีแดง เทา อิฐ น้ำตาล ตราช้าง	แผ่น	65.42
162	ครอบสันโค้งกระเบื้องคอนกรีตมุงหลังคา ตราเพชร	แผ่น	37.39
163	ครอบข้างกระเบื้องคอนกรีตมุงหลังคา ตราเพชร	แผ่น	28.04
164	ครอบข้างปิดชายกระเบื้องคอนกรีตมุงหลังคา ตราเพชร	แผ่น	30.84
165	ครอบโค้งปิดจั่วกระเบื้องคอนกรีตมุงหลังคา ตราเพชร	แผ่น	52.34
166	เหล็กแผ่นเคลือบสังกะสี ไม่ชุบสี ลอนเล็ก-ใหญ่ หนา 0.20 มม. เบอร์ 35 ขนาด 2.5' x 5'-10'	ฟุต	16.82
167	กระเบื้องลอนคู่ สีซีเมนต์ ขนาด 50 x 120 x 0.5 ซม. ตราเพชร	แผ่น	38.32
168	กระเบื้องลอนคู่ สีซีเมนต์ ขนาด 50 x 120 x 0.5 ซม. ตราพีไอ	แผ่น	30.84
169	ครอบมุม สีเทาซีเมนต์ ขนาด 50 x 45 x 0.5 ซม. ตราช้าง	แผ่น	31.31
170	แผ่นไม้อัดยาง ชนิดใช้ภายใน เกรด A ขนาด 4' x 8' หนา 4 มม.	แผ่น	228.97
171	แผ่นไม้อัดยาง ชนิดใช้ภายใน เกรด A ขนาด 4' x 8' หนา 6 มม.	แผ่น	324.77
172	แผ่นไม้อัด ชนิดใช้ภายนอก ชั้น 2/4 ขนาด 4' x 8' หนา 4 มม.	แผ่น	219.63
173	แผ่นยิปซัม ธรรมชาติ ไม่มีลูมิเนียมฟอยล์ ขนาด 120 x 240 ซม. หนา 9 มม.	แผ่น	158.88
174	แผ่นยิปซัม ธรรมชาติ ไม่มีลูมิเนียมฟอยล์ ขนาด 120 x 240 ซม. หนา 12 มม.	แผ่น	224.30
175	แผ่นยิปซัม ธรรมชาติ ไม่มีลูมิเนียมฟอยล์ ขนาด 120 x 240 ซม. หนา 9 มม. ตราช้าง	แผ่น	150.78
176	แผ่นยิปซัม ธรรมชาติ ไม่มีลูมิเนียมฟอยล์ ขนาด 120 x 240 ซม. หนา 9 มม. ตรายีปรอด	แผ่น	132.71
177	แผ่นยิปซัม ธรรมชาติ ไม่มีลูมิเนียมฟอยล์ ขนาด 120 x 240 ซม. หนา 12 มม. ตรายีปรอด	แผ่น	157.94
178	แผ่นยิปซัม ธรรมชาติ มีลูมิเนียมฟอยล์ ขนาด 120 x 240 ซม. หนา 9 มม. ตราช้าง	แผ่น	214.95
179	แผ่นยิปซัม ธรรมชาติ มีลูมิเนียมฟอยล์ ขนาด 120 x 240 ซม. หนา 9 มม. ตรายีปรอด	แผ่น	200.93
180	เหล็กแผ่นเรียบดำ หนา 2 มม. ขนาด 4' x 8' หนัก 47 กก./แผ่น	แผ่น	1,121.50
181	เหล็กแผ่นเรียบดำ หนา 3 มม. ขนาด 4' x 8' หนัก 70 กก./แผ่น	แผ่น	1,684.11
182	กระเบื้องแผ่นเรียบ ขนาด 120 x 240 x 0.60 ซม. ตราช้าง	แผ่น	233.64
183	กระเบื้องแผ่นเรียบ ขนาด 120 x 240 x 0.40 ซม. ตราช้าง	แผ่น	140.19
184	กระเบื้องแผ่นเรียบ ขนาด 120 x 240 x 0.40 ซม. ตราช้าง	แผ่น	168.22
185	กระเบื้องแผ่นเรียบ ขนาด 120 x 240 x 0.60 ซม. ตราช้าง	แผ่น	198.13
186	กระเบื้องแผ่นเรียบ ขนาด 120 x 240 x 0.40 ซม. ตราเพชร	แผ่น	130.38
187	กระเบื้องเคลือบปูพื้น ชนิดสี่เหลี่ยม ขนาด 8" x 8" ตราคอตโต้	ตร.ม.	176.64
188	กระเบื้องเคลือบปูพื้น ชนิดสี่เหลี่ยม ขนาด 12" x 12" ตราคอตโต้	ตร.ม.	185.98
189	กระเบื้องเคลือบปูพื้น ชนิดลวดลาย ขนาด 8" x 8" ตราคัมพานา	ตร.ม.	154.21
190	กระเบื้องเคลือบปูพื้น ชนิดลวดลาย ขนาด 8" x 8" ตราคอตโต้	ตร.ม.	176.64
191	กระเบื้องเคลือบปูพื้น ชนิดลวดลาย ขนาด 8" x 8" ตราโลโก้	ตร.ม.	6.17
192	กระเบื้องเคลือบปูผนัง ชนิดสี่เหลี่ยม ขนาด 8" x 8" ตราคอตโต้	ตร.ม.	176.64
193	กระเบื้องเคลือบปูผนัง ชนิดสี่เหลี่ยม ขนาด 8" x 10" ตราคอตโต้	ตร.ม.	119.63
194	กระเบื้องเคลือบปูผนัง ชนิดลวดลาย ขนาด 8" x 10" ตราคัมพานา	ตร.ม.	168.22
195	กระเบื้องเคลือบปูผนัง ชนิดสี่เหลี่ยม ขนาด 8" x 8" ตราโลโก้	ตร.ม.	6.17
196	กระเบื้องเคลือบปูผนัง ชนิดสี่เหลี่ยม ขนาด 8" x 10" ตราโลโก้	ตร.ม.	7.94

197	กระเบื้องเคลือบบุผนัง ชนิดลวดลาย ขนาด 8" x 10" ตราโลโก้	ตร.ม.	7.94
198	กระเบื้องเคลือบบุผนัง ชนิดลวดลาย ขนาด 8" x 8" ตราโลโก้	ตร.ม.	6.07
199	กระเบื้องเคลือบบุผนัง ชนิดลวดลาย ขนาด 8" x 10" ตราตุรกาเกรส	ตร.ม.	6.03
200	ไม้เต็ง ไม้ไผ่ ขนาด 1" x 6" ยาว 4 - 4.50 เมตร	ลบ.ฟ.	794.39
201	ไม้เต็ง ไม้ไผ่ ขนาด 1 1/2" x 6" ยาว 4 - 4.50 เมตร	ลบ.ฟ.	794.39
202	ไม้เต็ง ไม้ไผ่ ขนาด 1" x 4" ยาว 4 - 4.50 เมตร	ลบ.ฟ.	794.39
203	ไม้ยาง ไม้ไผ่ ขนาด 1/2" x 6" ยาว 4 - 4.50 เมตร	ลบ.ฟ.	467.29
204	ไม้ยาง ไม้ไผ่ ขนาด 1" x 6" ยาว 4 - 4.50 เมตร	ลบ.ฟ.	467.29
205	ไม้ยาง ไม้ไผ่ ขนาด 1" x 8" ยาว 4 - 4.50 เมตร	ลบ.ฟ.	467.29
206	ไม้ยาง ไม้ไผ่ ขนาด 1 1/2" x 3" ยาว 4 - 4.50 เมตร	ลบ.ฟ.	467.29
207	ไม้กะบาก ไม้ไผ่ ขนาด 1" x 4" ยาว 4 - 4.50 เมตร	ลบ.ฟ.	467.29
208	ไม้กะบาก ไม้ไผ่ ขนาด 1" x 6" ยาว 4 - 4.50 เมตร	ลบ.ฟ.	467.29
209	ไม้กะบาก ไม้ไผ่ ขนาด 1" x 8" ยาว 4 - 4.50 เมตร	ลบ.ฟ.	467.29
210	ไม้กะบาก ไม้ไผ่ ขนาด 1" x 10" ยาว 4 - 4.50 เมตร	ลบ.ฟ.	467.29
211	สีน้ำมันเคลือบชนิดเงา ขนาด 3.785 ลิตร ตราไอ ซี ไอ ดุล็กซ์	กระป๋อง	735.98
212	สีน้ำมันเคลือบชนิดเงา ขนาด 3.785 ลิตร ตรา ที ไอ เอ	กระป๋อง	565.42
213	สีน้ำพลาสติก ทาภายใน ชนิดด้าน ขนาด 3.785 ลิตร ตรา ที ไอ เอ (E 100)	กระป๋อง	331.78
214	สีน้ำพลาสติก ทาภายนอก ชนิดด้าน ขนาด 3.785 ลิตร ตรา ที ไอ เอ (E 100)	กระป๋อง	439.25
215	สีรองพื้นปูนใหม่ ขนาด 3.785 ลิตร ตราที ไอ เอ	กระป๋อง	420.56
216	สีรองพื้นปูนใหม่ ชนิดทาภายใน ขนาด 3.785 ลิตร ตรา เจ บี พี (# 7700)	กระป๋อง	280.37
217	สีรองพื้นปูนใหม่ ขนาด 3.785 ลิตร ตรา ที ไอ เอ (4 seasons)	กระป๋อง	382.24
218	น้ำมันเคลือบแข็ง ภายใน ขนาด 3.785 ลิตร ตราเครื่องบิน บี 52 (ยูนิเทิน ยู 202)	กระป๋อง	800.24
219	น้ำมันเคลือบแข็ง ภายใน ขนาด 3.785 ลิตร ตราเบเยอร์ บี 52 (ยูนิเทิน ยู 202)	กระป๋อง	874.77
220	น้ำมันเคลือบแข็ง ภายนอก ขนาด 3.785 ลิตร ตราเครื่องบิน บี 52 (ยูนิเทิน ยู 404)	กระป๋อง	1,102.81
221	น้ำมันเคลือบแข็ง ภายนอก ขนาด 3.785 ลิตร ตราเบเยอร์ บี 52 (ยูนิเทิน ยู 404)	กระป๋อง	1,053.74
222	แล็กเกอร์ ชนิดเงา ขนาด 3.785 ลิตร ตรา ที ไอ เอ T5000	กระป๋อง	391.90
223	แล็กเกอร์ ชนิดด้าน ขนาด 3.785 ลิตร ตรา Beger	กระป๋อง	495.33
224	ทินเนอร์ ขนาด 2.1 ลิตร ตรา BARCO	กระป๋อง	148.13
225	ทินเนอร์ ขนาด 3.785 ลิตร ตรา....	กระป๋อง	123.37
226	กระดาษทรายขัดไม้ เบอร์ 0 ขนาด 9 x 11 นิ้ว ตราจระเข้ 3 ดาว	โหล	80.11
227	กระดาษทรายขัดไม้ เบอร์ 3 ขนาด 9 x 11 นิ้ว ตราจระเข้ 3 ดาว	โหล	84.11
228	บานประตู ไม้อัดสัก ชนิดใช้ภายใน หน้า 3.5 ซม. ขนาด 70 x 200 ซม.	บาน	584.12
229	บานประตู ไม้อัดสัก ชนิดใช้ภายใน หน้า 3.5 ซม. ขนาด 80 x 200 ซม.	บาน	607.48
230	บานประตู ไม้อัดสัก ชนิดใช้ภายนอก หน้า 3.5 ซม. ขนาด 70 x 200 ซม.	บาน	794.39
231	บานประตู ไม้อัดสัก ชนิดใช้ภายนอก หน้า 3.5 ซม. ขนาด 80 x 200 ซม.	บาน	728.97
232	บานประตู ไม้อัดยาง ชนิดใช้ภายใน หน้า 3.5 ซม. ขนาด 70 x 200 ซม.	บาน	488.32
233	บานประตู ไม้อัดยาง ชนิดใช้ภายใน หน้า 3.5 ซม. ขนาด 80 x 200 ซม.	บาน	530.38
234	บานประตู ไม้อัดยาง ชนิดใช้ภายนอก หน้า 3.5 ซม. ขนาด 70 x 200 ซม.	บาน	700.93
235	บานประตู ไม้อัดยาง ชนิดใช้ภายนอก หน้า 3.5 ซม. ขนาด 80 x 200 ซม.	บาน	640.19
236	วงกบประตู ไม้เนื้อแข็ง ไม่มีช่องแสง ขนาด 80 x 200 ซม. ขนาดไม้วงกบ 2" x 4"	ชุด	514.02
237	นอตหัวกลมสำหรับงานไม้ ขนาดเส้นผ่าศูนย์กลาง 9 มม. ยาว 6 นิ้ว	กก.	46.73
238	ตะปูตอกไม้ ชนิดมอม ขนาด 3 นิ้ว	กก.	33.18

239	ตะปุดอกไม้ ขนาด 1 นิ้ว ตรามือ	กก.	42.06
240	ตะปุดอกไม้ ขนาด 2 นิ้ว ตรามือ	กก.	39.25
241	ตะปุดอกไม้ ขนาด 3 นิ้ว ตรามือ	กก.	36.45
242	ตะปุดอกไม้ ขนาด 4 นิ้ว ตรามือ	กก.	36.45
243	ตะปุดอกไม้ ขนาด 1 1/2 นิ้ว ตรามือ	กก.	39.25
244	ตะปุดอกคอนกรีต ขนาด 3" - 4" ตรา NICELY	กก.	72.43
245	ตะปุดอกคอนกรีต ขนาด 3" - 4"	กก.	66.94
246	ตะปุดอกสังกะสี ขนาด 1 3/4" เบอร์ 13	กก.	14.25
247	ตะปูเกลียว ขนาด 3"	ตัว	2.10
248	ตะปูเกลียว ขนาด 4"	ตัว	2.80
249	ขอยึดกระเบื้อง ขนาด 6"	อัน	2.15
250	ขอยึดกระเบื้อง ขนาด 8"	อัน	3.50
251	บานพับเหล็ก มีในลอนกันระหว่างข้อ หน้า 2 มม. ขนาด 4 x 3 นิ้ว	อัน	17.76
252	บานพับหน้าต่างเหล็กเคลือบสังกะสี ปรับมุม ขนาด 10 นิ้ว	ชุด	52.34
253	บานพับหน้าต่างเหล็กเคลือบสังกะสี ปรับมุม ขนาด 12 นิ้ว	ชุด	62.85
254	กลอนอลูมิเนียม ขนาด 6 นิ้ว	อัน	14.02
255	ปูนซีเมนต์ปอร์ตแลนด์ ปูนถุง ประเภท 1 ตราช้าง	ตัน	2,261.69
256	ปูนซีเมนต์ปอร์ตแลนด์ ปูนถุง ประเภท 1 บรรจุ 50 กก./ถุง ตราเพชร	ตัน	2,355.14
257	ปูนซีเมนต์ปอร์ตแลนด์ ปูนถุง ประเภท 1 บรรจุ 50 กก./ถุง ตราพีไอ 299	ตัน	2,037.38
258	ปูนซีเมนต์ผสม ปูนถุง บรรจุ 50 กก./ถุง ตราเสือ	ตัน	2,280.37
259	ปูนซีเมนต์ผสม ปูนถุง บรรจุ 50 กก./ถุง ตราพีไอ (เขียว)	ตัน	1,700.93
260	ปูนซีเมนต์ผสม บรรจุ 40 กก./ถุง ตราอินทรีญี่ปุ่นเขียว	ตัน	2,313.08
261	ฟลีนโค้ท เบอร์ 3 ขนาด 3.5 กก. ตราเซลล์	กระป๋อง	249.77
262	น้ำยาประสานท่อพีวีซี ชนิดธรรมดา ขนาด 250 กรัม ตราหอน้ำไทย	กระป๋อง	126.36
263	ทรายหยาบ	ลบ.ม.	354.20
264	ทรายละเอียด	ลบ.ม.	449.53
265	หินย่อย เบอร์ 1	ลบ.ม.	459.50
266	หินย่อย เบอร์ 2	ลบ.ม.	459.50
267	หินย่อย 3/4"	ลบ.ม.	467.29
268	ทรายถมที่	ลบ.ม.	280.37
269	ดินลูกรัง	ลบ.ม.	280.37
270	หินคลุก	ลบ.ม.	350.47
271	ก๊อกน้ำทองเหลือง (ผอม) ขนาด 1/2 นิ้ว	อัน	76.64
272	ก๊อกน้ำทองเหลือง (อ้วน) ขนาด 1/2 นิ้ว	อัน	113.08
273	ก๊อกน้ำทองเหลือง ขนาด 1/2 นิ้ว ตรา ASUMA	อัน	93.46
274	ก๊อกน้ำทองเหลือง ขนาด 1/2 นิ้ว ตราชินวา	อัน	95.80
275	ก๊อกน้ำทองเหลือง ขนาด 1/2 นิ้ว ตรา Rambo	อัน	60.75
276	ก๊อกน้ำบอลสนาม ขนาด 1/2 นิ้ว ตราชินวา	อัน	121.18
277	ก๊อกอ่างล้างหน้า แบบอะครีลิก ขนาด 1/2 นิ้ว	อัน	128.51
278	ผ้าตั้งซีเมนต์สำเร็จรูป ตก. 80 ซม.	อัน	121.50
279	สายไฟฟ้าเดินภายในอาคาร VAF สายแบนแกนคู่ ขนาด 2 x 1.5 ตร.มม. ยาว 100 ม.	ม้วน	887.85
280	สายไฟฟ้าเดินภายในอาคาร VAF สายแบนแกนคู่ ขนาด 2 x 2.5 ตร.มม. ยาว 100 ม.	ม้วน	1,355.14
281	สายไฟฟ้า VAF สายแบนแกนคู่ แรงดัน 300 โวลท์ ขนาด 2 x 1.5 ตร.มม. ยาว 100 เมตร ตราบางกอก	ม้วน	746.73

	เกเบิ้ล		
282	สายไฟฟ้า VAF สายแบนแกนคู่ แรงดัน 300 โวลท์ ขนาด 2 x 2.5 ตร.มม. ยาว 100 เมตร ตราบางกอกเกเบิ้ล	ม้วน	1,232.71
283	สายเคเบิ้ล THW สายกลมแกนเดี่ยว แรงดัน 750 โวลท์ ขนาด 1 x 1.5 ตร.มม. ยาว 100 เมตร ตราบางกอกเกเบิ้ล	ม้วน	429.44
284	สายเคเบิ้ล THW สายกลมแกนเดี่ยว แรงดัน 750 โวลท์ ขนาด 1 x 2.5 ตร.มม. ยาว 100 เมตร ตราบางกอกเกเบิ้ล	ม้วน	649.07
285	สายเคเบิ้ล THW สายกลมแกนเดี่ยว แรงดัน 750 โวลท์ ขนาด 1 x 4.0 ตร.มม. ยาว 100 เมตร ตราบางกอกเกเบิ้ล	ม้วน	1,028.04
286	สายเคเบิ้ล THW สายกลมแกนเดี่ยว แรงดัน 750 โวลท์ ขนาด 1 x 1.5 ตร.มม. ยาว 100 เมตร ตราเนชั่น	ม้วน	316.82
287	สวิตซ์ไฟฟ้าทางเดียว แบบฝังในผนัง ตราพานาโซนิค	อัน	31.78
288	เต้ารับ (เดี่ยว) แบบฝังในผนัง ตราพานาโซนิค	อัน	35.51
289	บัลลาสต์ 36/40 วัตต์ ตราฟิลิปส์	อัน	84.11
290	สตาร์ทเตอร์ ขนาด 4-65 วัตต์ ตราฟิลิปส์	อัน	13.09
291	หลอดไฟฟ้าฟลูออเรสเซนต์ แบบยาว ขนาด 36 วัตต์ ตราฟิลิปส์	หลอด	50.00
292	หลอดไฟฟ้าฟลูออเรสเซนต์ แบบยาว ขนาด 36 วัตต์ ตราโตชิบา	หลอด	46.73
293	หลอดไฟฟ้า แบบเกลียว ขนาด 60 วัตต์ ตราฟิลิปส์	ดวง	18.69
294	หลอดไฟฟ้า แบบเกลียว ขนาด 60 วัตต์ ตราซุบเปอร์แลมป์	ดวง	16.82
295	โถส้วมชักโครกนั่งราบ มีถังพักน้ำ เคลือบสีธรรมชาติ ตราคอตโต้ รุ่น C 186	ชุด	2,140.19
296	ที่ปัสสาวะเซรามิกชาย ชนิดแขวนผนัง เคลือบขาว ตราคอตโต้ รุ่น C 307	ชิ้น	1,018.69
297	ที่ปัสสาวะเซรามิกชาย ชนิดแขวนผนัง เคลือบขาว ตรากระรัต รุ่น K-3200	ชิ้น	1,168.22
298	อ่างล้างหน้าเซรามิก ชนิดแขวนผนัง เคลือบขาว ตราคอตโต้ รุ่น C 013	ชิ้น	649.53
299	อ่างล้างหน้าเซรามิก ชนิดแขวนผนัง เคลือบขาว ตราคอตโต้ รุ่น C 005	ชิ้น	738.32
300	ที่วางสบู่เซรามิก ชนิดฝังผนัง เคลือบขาว ตราคอตโต้ รุ่น C 805	ชิ้น	439.25
301	ที่วางสบู่เซรามิก ชนิดฝังผนัง เคลือบขาว ตรากระรัต รุ่น K-504	ชิ้น	261.68
302	ที่ใส่กระดาษชำระเซรามิก ชนิดฝังผนัง เคลือบขาว ขนาด 6 x 6 นิ้ว ตราคอตโต้ รุ่น C 814	ชิ้น	279.44
303	ที่ใส่กระดาษชำระเซรามิก ชนิดฝังผนัง เคลือบขาว ตรากระรัต รุ่น K-512	ชิ้น	261.68

* หมายถึงราคา Price List

หมายเหตุ : ผู้มีหน้าที่ใช้ราคาต้องเข้ามาติดตามราคาอย่างต่อเนื่อง เนื่องจากอาจมีการปรับปรุงราคาที่เคยเผยแพร่แล้ว

ราคาสินค้าเฉลี่ยวัสดุก่อสร้าง (ราคาเงินสด ไม่รวมภาษีมูลค่าเพิ่ม ไม่รวมค่าขนส่ง) ของจังหวัดตาก เดือนธันวาคม ปี 2563

หน้า 1 จากทั้งหมด 1 หน้า

หน้า | 1 |

ราคา : บาท

ลำดับ..	รายการ	หน่วย	ธันวาคม
1	คอนกรีตผสมเสร็จรูปลูกบาศก์ 180 กก./ตร.ซม. และ รูปทรงกระบอก 140กก./ตร.ซม. ทรายซีแพค	ลบ.ม.	1,803.74
2	คอนกรีตผสมเสร็จรูปลูกบาศก์ 210 กก./ตร.ซม. และ รูปทรงกระบอก 180 กก./ตร.ซม. ทรายซีแพค	ลบ.ม.	1,841.12
3	คอนกรีตผสมเสร็จรูปลูกบาศก์ 240 กก./ตร.ซม. และรูปทรงกระบอก 210 กก./ตร.ซม. ทรายซีแพค	ลบ.ม.	1,878.50
4	คอนกรีตผสมเสร็จรูปลูกบาศก์ 280 กก./ตร.ซม. และ รูปทรงกระบอก 240 กก./ตร.ซม. ทรายซีแพค	ลบ.ม.	1,915.89
5	คอนกรีตผสมเสร็จรูปลูกบาศก์ 320 กก./ตร.ซม. และ รูปทรงกระบอก 280 กก./ตร.ซม. ทรายซีแพค	ลบ.ม.	1,990.65
6	คอนกรีตผสมเสร็จรูปลูกบาศก์ 350 กก./ตร.ซม. และ รูปทรงกระบอก 300 กก./ตร.ซม. ทรายซีแพค	ลบ.ม.	2,037.38
7	คอนกรีตผสมเสร็จรูปลูกบาศก์ 380 กก./ตร.ซม. และ รูปทรงกระบอก 320 กก./ตร.ซม. ทรายซีแพค	ลบ.ม.	2,093.46
8	คอนกรีตผสมเสร็จรูปลูกบาศก์ 400 กก./ตร.ซม. และ รูปทรงกระบอก 350 กก./ตร.ซม. ทรายซีแพค	ลบ.ม.	2,158.88
9	คอนกรีตผสมเสร็จรูปลูกบาศก์ 180 กก./ตร.ซม. และรูปทรงกระบอก 140 กก./ตร.ซม. ปูนซีเมนต์นครหลวง	ลบ.ม.	1,336.45
10	คอนกรีตผสมเสร็จรูปลูกบาศก์ 210 กก./ตร.ซม. และรูปทรงกระบอก 180 กก./ตร.ซม. ปูนซีเมนต์นครหลวง	ลบ.ม.	1,373.83
11	คอนกรีตผสมเสร็จรูปลูกบาศก์ 240 กก./ตร.ซม. และรูปทรงกระบอก 210 กก./ตร.ซม. ปูนซีเมนต์นครหลวง	ลบ.ม.	1,401.87
12	คอนกรีตผสมเสร็จรูปลูกบาศก์ 280 กก./ตร.ซม. และรูปทรงกระบอก 240 กก./ตร.ซม. ปูนซีเมนต์นครหลวง	ลบ.ม.	1,448.60
13	คอนกรีตผสมเสร็จรูปลูกบาศก์ 320 กก./ตร.ซม. และรูปทรงกระบอก 280 กก./ตร.ซม. ปูนซีเมนต์นครหลวง	ลบ.ม.	1,504.67
14	คอนกรีตผสมเสร็จรูปลูกบาศก์ 350 กก./ตร.ซม. และรูปทรงกระบอก 300 กก./ตร.ซม. ปูนซีเมนต์นครหลวง	ลบ.ม.	1,560.75
15	คอนกรีตผสมเสร็จรูปลูกบาศก์ 380 กก./ตร.ซม. และรูปทรงกระบอก 320 กก./ตร.ซม. ปูนซีเมนต์นครหลวง	ลบ.ม.	1,616.82
16	คอนกรีตบล็อกก่อผนัง ชนิดธรรมดา ขนาด 19 x 39 x 7 ซม.	ก้อน	9.35
17	คอนกรีตบล็อกก่อผนัง ชนิดธรรมดา ขนาด 19 x 39 x 9 ซม.	ก้อน	14.02
18	คอนกรีตบล็อกก่อผนัง ชนิดกันฝน ขนาด 19 x 39 x 7 ซม.	ก้อน	9.35
19	อิฐมอญ ขนาด 7x 16 x 3.5 ซม.	ก้อน	2.34
20	อิฐโปร่ง ชนิดมีรู 2 รู ขนาด 7x 16 x 3.5 ซม.	ก้อน	.84
21	เสาเข็มคอนกรีตอัดแรง รูปสี่เหลี่ยมตัน ขนาด 0.18 x 0.18 ม. ยาว 8.00 ม.	ท่อน	2,056.07
22	เสาเข็มคอนกรีตอัดแรง รูปสี่เหลี่ยมตัน ขนาด 0.22 x 0.22 ม. ยาว 10.00 ม.	ท่อน	3,177.57
23	เสาเข็มคอนกรีตอัดแรง รูปสี่เหลี่ยมตัน ขนาด 0.26 x 0.26 ม. ยาว 21.00 ม.	ท่อน	7,850.47
24	เสาเข็มคอนกรีตอัดแรง รูปสี่เหลี่ยมตัน ขนาด 0.30 x 0.30 ม. ยาว 21.00 ม.	ท่อน	10,186.92
25	เสาเข็มคอนกรีตอัดแรง รูปสี่เหลี่ยมตัน ขนาด 0.35 x 0.35 ม. ยาว 21.00 ม.	ท่อน	12,953.27
26	เสาหัวคอนกรีตเสริมเหล็ก แบบสี่เหลี่ยม ขนาด 4" x 4" ยาว 2.50 ม.	ท่อน	313.09
27	เสาหัวคอนกรีตเสริมเหล็ก แบบสี่เหลี่ยม ขนาด 4" x 4" ยาว 3.00 ม.	ท่อน	420.56
28	พื้นคอนกรีตสำเร็จรูปอัดแรง ชนิดห้องเรียบแบบตัน ขนาดกว้าง 35 ซม. หนา 5 ซม. ลวด 4 มม. 4 เส้น (ไม่รวมติดตั้ง)	ตร.ม.	233.64
29	พื้นคอนกรีตสำเร็จรูปอัดแรง ชนิดห้องเรียบแบบตัน ขนาดกว้าง 35 ซม. หนา 5 ซม. ลวด 4 มม. 5 เส้น (ไม่รวมติดตั้ง)	ตร.ม.	275.70
30	เหล็กเส้นกลมผิวเรียบ SR.24 ยาว 10 เมตร ตก. 6 มม.	ตัน	23,117.29
31	เหล็กเส้นกลมผิวเรียบ SR.24 ยาว 10 เมตร ตก. 9 มม.	ตัน	22,376.17
32	เหล็กเส้นกลมผิวเรียบ SR.24 ยาว 10 เมตร ตก. 12 มม.	ตัน	25,514.02

33	เหล็กเส้นกลมผิวเรียบ SR.24 ยาว 10 เมตร ตก. 15 มม.	ตัน	25,514.02
34	เหล็กเส้นกลมผิวเรียบ SR.24 ยาว 10 เมตร ตก. 19 มม.	ตัน	25,514.02
35	เหล็กเส้นกลมผิวข้ออ้อย SD.30 ยาว 10 เมตร ตก. 12 มม.	ตัน	22,159.82
36	เหล็กเส้นกลมผิวข้ออ้อย SD.30 ยาว 10 เมตร ตก. 16 มม.	ตัน	25,514.02
37	เหล็กเส้นกลมผิวข้ออ้อย SD.30 ยาว 10 เมตร ตก. 20 มม.	ตัน	25,514.02
38	เหล็กเส้นกลมผิวข้ออ้อย SD.30 ยาว 10 เมตร ตก. 25 มม.	ตัน	25,514.02
39	ลวดผูกเหล็ก ตก. 1.25 มม. (เบอร์ 18)	กก.	39.25
40	เหล็กฉาก หน้า 4 มม. ยาว 6 เมตร ขนาด 40 x 40 มม. น้ำหนัก 14.5 กก.	ท่อน	471.03
41	เหล็กฉาก หน้า 4 มม. ยาว 6 เมตร ขนาด 50 x 50 มม. น้ำหนัก 18.4 กก.	ท่อน	596.26
42	เหล็กฉาก หน้า 6 มม. ยาว 6 เมตร ขนาด 50 x 50 มม. น้ำหนัก 26.8 กก.	ท่อน	869.16
43	เหล็กฉาก หน้า 6 มม. ยาว 6 เมตร ขนาด 75 x 75 มม. น้ำหนัก 41.1 กก.	ท่อน	1,331.78
44	เหล็กรางน้ำ ขนาด 100 มม. x 50 มม. น้ำหนัก 56.2 กก./ท่อน ยาว 6 เมตร	ท่อน	1,824.30
45	เหล็กตัวซี (Light Lip Channel Steel) หน้า 3.2 มม. ยาว 6 เมตร ขนาด 75 x 45 x 15 มม. น้ำหนัก 26.0 กก.	ท่อน	787.85
46	เหล็กตัวซี (Light Lip Channel Steel) หน้า 2.3 มม. ยาว 6 เมตร ขนาด 100 x 50 x 20 มม. น้ำหนัก 23.5 กก.	ท่อน	712.15
47	เหล็กตัวซี (Light Lip Channel Steel) หน้า 3.2 มม. ยาว 6 เมตร ขนาด 100 x 50 x 20 มม. น้ำหนัก 34.0 กก.	ท่อน	1,030.84
48	เหล็กตัวซี (Light Lip Channel Steel) หน้า 2.3 มม. ยาว 6 เมตร ขนาด 125 x 50 x 20 มม. น้ำหนัก 25.5 กก.	ท่อน	772.90
49	เหล็กตัวซี (Light Lip Channel Steel) หน้า 3.2 มม. ยาว 6 เมตร ขนาด 125 x 50 x 20 มม. น้ำหนัก 36.5 กก.	ท่อน	1,106.54
50	เหล็กตัวซี (Light Lip Channel Steel) หน้า 2.3 มม. ยาว 6 เมตร ขนาด 75 x 45 x 15 มม. น้ำหนัก 15 - 16 กก.	ท่อน	518.69
51	เหล็กตัวซี (Light Lip Channel Steel) หน้า 2.3 มม. ยาว 6 เมตร ขนาด 100 x 50 x 20 มม. น้ำหนัก 20 กก.	ท่อน	648.60
52	เหล็กตัวซี (Light Lip Channel Steel) หน้า 3.2 มม. ยาว 6 เมตร ขนาด 100 x 50 x 20 มม. น้ำหนัก 26 - 27 กก.	ท่อน	874.77
53	เหล็กตัวซี (Light Lip Channel Steel) หน้า 3.2 มม. ยาว 6 เมตร ขนาด 125 x 50 x 20 มม. น้ำหนัก 30 - 33 กก.	ท่อน	1,069.16
54	เหล็กตัวซี (Light Lip Channel Steel) หน้า 2.3 มม. ยาว 6 เมตร ขนาด 125 x 50 x 20 มม. น้ำหนัก 22 - 23 กก.	ท่อน	626.17
55	ท่อเหล็กกลางสี่เหลี่ยมจัตุรัส หน้า 1.2 มม. ขนาด 3/4" x 3/4" ยาว 6 เมตร	ท่อน	178.50
56	ท่อเหล็กกลางสี่เหลี่ยมจัตุรัส หน้า 1.2 มม. ขนาด 1" x 1" ยาว 6 เมตร	ท่อน	207.01
57	ท่อเหล็กกลางสี่เหลี่ยมจัตุรัส หน้า 2.0 มม. ขนาด 1 1/2" x 1 1/2" ยาว 6 เมตร	ท่อน	417.29
58	ท่อเหล็กกลางสี่เหลี่ยมจัตุรัส หน้า 2.0 มม. ขนาด 2" x 2" ยาว 6 เมตร	ท่อน	664.02
59	ท่อเหล็กกลางสี่เหลี่ยมจัตุรัส หน้า 2.0 มม. ขนาด 3" x 3" ยาว 6 เมตร	ท่อน	973.37
60	ท่อเหล็กเคลือบสังกะสี รวมข้อต่อตรง 1 อัน ประเภท BS-M ยาว 6 เมตร ตก. 1/2 นิ้ว	ท่อน	398.14
61	ท่อเหล็กเคลือบสังกะสี รวมข้อต่อตรง 1 อัน ประเภท BS-M ยาว 6 เมตร ตก. 3/4 นิ้ว	ท่อน	521.97
62	ท่อเหล็กเคลือบสังกะสี รวมข้อต่อตรง 1 อัน ประเภท BS-M ยาว 6 เมตร ตก. 1 นิ้ว	ท่อน	757.01
63	ท่อเหล็กเคลือบสังกะสี รวมข้อต่อตรง 1 อัน ประเภท BS-M ยาว 6 เมตร ตก. 1 1/4 นิ้ว	ท่อน	1,467.29
64	ท่อเหล็กเคลือบสังกะสี รวมข้อต่อตรง 1 อัน ประเภท BS-M ยาว 6 เมตร ตก. 1 1/2 นิ้ว	ท่อน	1,668.22
65	ท่อเหล็กเคลือบสังกะสี รวมข้อต่อตรง 1 อัน ประเภท BS-M ยาว 6 เมตร ตก. 2 นิ้ว	ท่อน	2,355.14
66	ท่อเหล็กเคลือบสังกะสี รวมข้อต่อตรง 1 อัน ประเภท BS-M ยาว 6 เมตร ตก. 2 1/2 นิ้ว	ท่อน	2,963.55
67	ท่อเหล็กเคลือบสังกะสี รวมข้อต่อตรง 1 อัน ประเภท BS-M ยาว 6 เมตร ตก. 3 นิ้ว	ท่อน	3,925.23
68	ท่อเหล็กเคลือบสังกะสี รวมข้อต่อตรง 1 อัน ประเภท BS-M ยาว 6 เมตร ตก. 4 นิ้ว	ท่อน	5,789.72
69	ข้อต่อตรงเหล็ก ตก. 1/2 นิ้ว	อัน	14.49
70	ข้อต่อตรงเหล็ก ตก. 3/4 นิ้ว	อัน	18.69
71	ข้อต่อตรงเหล็ก ตก. 1 นิ้ว	อัน	28.04
72	ข้อต่องอเหล็ก 90 องศา ตก. 1/2 นิ้ว	อัน	16.82

114	ข้อต่อท่อ พีวีซี สามทาง 90 องศา สำหรับใช้กับท่อรับแรงดัน เส้นผ่าศูนย์กลาง 3" ตราท่อน้ำไทย	อัน	172.43
115	ข้อต่อท่อ พีวีซี สามทาง 90 องศา สำหรับใช้กับท่อรับแรงดัน เส้นผ่าศูนย์กลาง 4" ตราท่อน้ำไทย	อัน	364.02
116	ท่อระบายน้ำคอนกรีตไม่เสริมเหล็ก ปากล้นราง ยาว 1 เมตร ตก. 0.30 ม.	ท่อน	205.61
117	ท่อระบายน้ำคอนกรีตเสริมเหล็ก ปากล้นราง ชั้น 3 ยาว 1 เมตร ตก. 0.30 ม.	ท่อน	363.56
118	ท่อระบายน้ำคอนกรีตเสริมเหล็ก ปากล้นราง ชั้น 3 ยาว 1 เมตร ตก. 0.40 ม.	ท่อน	411.53
119	ท่อระบายน้ำคอนกรีตเสริมเหล็ก ปากล้นราง ชั้น 3 ยาว 1 เมตร ตก. 0.60 ม.	ท่อน	635.51
120	ท่อระบายน้ำคอนกรีตเสริมเหล็ก ปากล้นราง ชั้น 3 ยาว 1 เมตร ตก. 0.80 ม.	ท่อน	1,448.60
121	ท่อระบายน้ำคอนกรีตเสริมเหล็ก ปากล้นราง ชั้น 3 ยาว 1 เมตร ตก. 1.00 ม.	ท่อน	1,766.36
122	ท่อระบายน้ำคอนกรีตเสริมเหล็ก ปากล้นราง ชั้น 3 ยาว 1 เมตร ตก. 1.20 ม.	ท่อน	3,271.03
123	ท่อระบายน้ำคอนกรีตเสริมเหล็ก ปากล้นราง ชั้น 3 ยาว 1 เมตร ตก. 1.50 ม.	ท่อน	5,046.73
124	ท่อระบายน้ำคอนกรีตเสริมเหล็ก ปากล้นราง ชั้น 2 ยาว 1 เมตร ตก. 0.30 ม.	ท่อน	700.93
125	ท่อระบายน้ำคอนกรีตเสริมเหล็ก ปากล้นราง ชั้น 2 ยาว 1 เมตร ตก. 0.40 ม.	ท่อน	747.66
126	ท่อระบายน้ำคอนกรีตเสริมเหล็ก ปากล้นราง ชั้น 2 ยาว 1 เมตร ตก. 0.60 ม.	ท่อน	1,028.04
127	ท่อระบายน้ำคอนกรีตเสริมเหล็ก ปากล้นราง ชั้น 2 ยาว 1 เมตร ตก. 0.80 ม.	ท่อน	1,962.62
128	ท่อระบายน้ำคอนกรีตเสริมเหล็ก ปากล้นราง ชั้น 2 ยาว 1 เมตร ตก. 1.00 ม.	ท่อน	2,794.39
129	ท่อระบายน้ำคอนกรีตเสริมเหล็ก ปากล้นราง ชั้น 2 ยาว 1 เมตร ตก. 1.20 ม.	ท่อน	3,728.97
130	ท่อระบายน้ำคอนกรีตเสริมเหล็ก ปากล้นราง ชั้น 2 ยาว 1 เมตร ตก. 1.50 ม.	ท่อน	6,355.14
131	ท่อระบายน้ำซีเมนต์ใยหิน ยาว 4 เมตร ตก. 10 ซม.	ท่อน	112.15
132	ท่อระบายน้ำซีเมนต์ใยหิน ยาว 4 เมตร ตก. 15 ซม.	ท่อน	186.92
133	ท่อระบายน้ำซีเมนต์ใยหิน ยาว 4 เมตร ตก. 20 ซม.	ท่อน	373.83
134	มุ้งลวดอลูมิเนียม ขนาดกว้าง 90 ซม ยาว 30 เมตร สีขาว	ม้วน	1,271.03
135	ลวดหนามเคลือบสังกะสี เบอร์ 14	กก.	47.67
136	กระเบื้องคอนกรีตลอนโค้งแม็กมา สีแดง เทา อีฐ น้ำตาล ตรา ห้าห่วง	แผ่น	48.60
137	ครอบสันโค้งกระเบื้องคอนกรีตแม็กมา สีแดง เทา อีฐ น้ำตาล ตรา ห้าห่วง	แผ่น	48.60
138	ครอบข้างกระเบื้องคอนกรีตแม็กมา สีแดง เทา อีฐ น้ำตาล ตรา ห้าห่วง	แผ่น	48.60
139	ครอบข้างปิดชายกระเบื้องคอนกรีตแม็กมา สีแดง เทา อีฐ น้ำตาล ตรา ห้าห่วง	แผ่น	49.53
140	ครอบโค้งปิดจั่วกระเบื้องคอนกรีตแม็กมา สีแดง เทา อีฐ น้ำตาล ตรา ห้าห่วง	แผ่น	49.53
141	กระเบื้องซีเมนต์ใยหินมุงหลังคา ลอนคู่ ขนาด 50 x 120 x 0.5 ซม. สีซีเมนต์ ตราช้าง	แผ่น	53.27
142	ครอบมุมกระเบื้องซีเมนต์ใยหิน ลอนคู่ ขนาด 50x45 ซม. สีซีเมนต์ ตราช้าง	แผ่น	51.40
143	เหล็กแผ่นเคลือบสังกะสี ไม่ชุบสี ลอนเล็ก-ใหญ่ หนา 0.20 มม. เบอร์ 35 ขนาด 2.5' x 5'-10'	ฟุต	20.56
144	เหล็กแผ่นเคลือบสังกะสี ไม่ชุบสี ลอนเล็ก-ใหญ่ หนา 0.25 มม. เบอร์ 32 ขนาด 2.5' x 5'-10'	ฟุต	19.63
145	แผ่นยิปซัม ธรรมดา ไม่มีอลูมิเนียมฟอยล์ ขนาด 120 x 240 ซม. หนา 9 มม. ตราช้าง	แผ่น	126.17
146	แผ่นยิปซัม ธรรมดา มีอลูมิเนียมฟอยล์ ขนาด 120 x 240 ซม. หนา 9 มม. ตราช้าง	แผ่น	214.95
147	เหล็กแผ่นเรียบดำ หนา 2 มม. ขนาด 4' x 8' หนัก 47 กก./แผ่น	แผ่น	1,432.71
148	เหล็กแผ่นเรียบดำ หนา 3 มม. ขนาด 4' x 8' หนัก 70 กก./แผ่น	แผ่น	1,800.00
149	เหล็กแผ่นเรียบดำ หนา 6 มม. ขนาด 4' x 8' หนัก 140 กก./แผ่น	แผ่น	3,099.54
150	เหล็กแผ่นเรียบดำ หนา 9 มม. ขนาด 4' x 8' หนัก 210 กก./แผ่น	แผ่น	6,280.37
151	กระจกใส หนา 5 มม. ตรา TAG	ตร.ฟุต	32.71
152	กระจกใส หนา 5 มม.	ตร.ฟุต	32.71
153	กระเบื้องเคลือบปูพื้น ชนิดสี่เหลี่ยม ขนาด 8" x 8" ตราคัมพานา	ตร.ม.	195.33
154	กระเบื้องเคลือบปูพื้น ชนิดสี่เหลี่ยม ขนาด 12" x 12" ตราคัมพานา	ตร.ม.	204.67
155	กระเบื้องเคลือบปูพื้น ชนิดสี่เหลี่ยม ขนาด 12" x 12" ตราถอดโต้	ตร.ม.	168.22
156	กระเบื้องเคลือบปูพื้น ชนิดสี่เหลี่ยม ขนาด 8" x 8"	ตร.ม.	177.10

157	กระเบื้องเคลือบปูพื้น ชนิดสี่เหลี่ยม ขนาด 12" x 12"	ตร.ม.	181.78
158	กระเบื้องเคลือบปูพื้น ชนิดลวดลาย ขนาด 8" x 8" ตราคัมพานา	ตร.ม.	205.61
159	กระเบื้องเคลือบปูพื้น ชนิดลวดลาย ขนาด 8" x 8"	ตร.ม.	172.43
160	กระเบื้องเคลือบปูผนัง ชนิดสี่เหลี่ยม ขนาด 8" x 8" ตราคอตโต้	ตร.ม.	168.22
161	กระเบื้องเคลือบปูผนัง ชนิดสี่เหลี่ยม ขนาด 8" x 8"	ตร.ม.	158.88
162	กระเบื้องเคลือบปูผนัง ชนิดสี่เหลี่ยม ขนาด 8" x 10"	ตร.ม.	157.94
163	ไม้เต็ง ไม้ไผ่ ขนาด 1" x 6" ยาว 4 - 4.50 เมตร	ลบ.ฟ.	670.00
164	ไม้เต็ง ไม้ไผ่ ขนาด 1" x 1" ยาว 4 - 4.50 เมตร	ลบ.ฟ.	644.86
165	ไม้เต็ง ไม้ไผ่ ขนาด 2" x 6" ยาว 4 - 4.50 เมตร	ลบ.ฟ.	672.90
166	ไม้ยาง ไม้ไผ่ ขนาด 1/2" x 6" ยาว 4 - 4.50 เมตร	ลบ.ฟ.	635.51
167	ไม้ยาง ไม้ไผ่ ขนาด 1" x 6" ยาว 4 - 4.50 เมตร	ลบ.ฟ.	560.00
168	ไม้ยาง ไม้ไผ่ ขนาด 1" x 8" ยาว 4 - 4.50 เมตร	ลบ.ฟ.	590.00
169	ไม้ยาง ไม้ไผ่ ขนาด 1 1/2" x 3" ยาว 4 - 4.50 เมตร	ลบ.ฟ.	514.02
170	ไม้กะบาก ไม้ไผ่ ขนาด 1" x 8" ยาว 4 - 4.50 เมตร	ลบ.ฟ.	620.00
171	ไม้กะบาก ไม้ไผ่ ขนาด 1" x 10" ยาว 4 - 4.50 เมตร	ลบ.ฟ.	620.00
172	สีน้ำมันเคลือบชนิดเงา ขนาด 3.785 ลิตร ตรา ที โอ เอ	กระป๋อง	391.59
173	สีน้ำพลาสติก ทาภายนอก ขนาด 3.785 ลิตร ตรา ที โอ เอ (A 1000)	กระป๋อง	638.32
174	น้ำมันเคลือบแข็ง ภายใน ขนาด 3.785 ลิตร ตรา ที โอ เอ	กระป๋อง	981.31
175	แล็กเกอร์ ชนิดเงา ขนาด 3.785 ลิตร ตรา ที โอ เอ T5000	กระป๋อง	657.94
176	ทินเนอร์ ขนาด 2.1 ลิตร ตรา SEIKO	กระป๋อง	132.71
177	กระดาษทรายขัดไม้ เบอร์ 0 ขนาด 9 x 11 นิ้ว ตราจระเข้ 3 ดาว	โหล	94.39
178	กระดาษทรายขัดไม้ เบอร์ 3 ขนาด 9 x 11 นิ้ว ตราจระเข้ 3 ดาว	โหล	135.51
179	นอตหัวกลมสำหรับงานไม้ ขนาดเส้นผ่าศูนย์กลาง 9 มม. ยาว 6 นิ้ว	กก.	84.11
180	ตะปุดอกไม้ ชนิดมอม ขนาด 3 นิ้ว	กก.	38.79
181	ตะปุดอกคอนกรีต ขนาด 3" - 4"	กก.	81.31
182	ตะปูเกลียว ขนาด 3"	ตัว	3.04
183	ตะปูเกลียว ขนาด 4"	ตัว	3.51
184	ขอยึดกระเบื้อง ขนาด 6"	อัน	8.65
185	ขอยึดกระเบื้อง ขนาด 8"	อัน	10.05
186	ปูนซีเมนต์ปอร์ตแลนด์ ปูนถุง ประเภท 1 ตราช้าง	ตัน	2,336.45
187	ปูนซีเมนต์ผสม ปูนถุง บรรจุ 50 กก./ถุง ตราเสือ	ตัน	1,962.62
188	น้ำยาประสานท่อพีวีซี ชนิดธรรมดา ขนาด 250 กรัม ตราท่อภาษาไทย	กระป๋อง	149.53
189	ทรายหยาบ ราคาทำทราย	ลบ.ม.	124.30
190	ทรายละเอียด ราคาทำทราย	ลบ.ม.	240.19
191	หินใหญ่ คละ ขนาด 15 - 30 ซม. ราคา ณ โรงโม่	ลบ.ม.	259.35
192	ก๊อกน้ำทองเหลือง ขนาด 1/2 นิ้ว ตราชินวา	อัน	105.61
193	ก๊อกน้ำบอลสนาม ขนาด 1/2 นิ้ว ตราชินวา	อัน	142.06
194	ถังซีเมนต์สำเร็จรูป กลวง สูง 40 ซม. ตก. 100 ซม.	อัน	261.68
195	ถังซีเมนต์สำเร็จรูป กลวง สูง 33 ซม. ตก. 80 ซม.	อัน	177.57
196	ฝาถังซีเมนต์สำเร็จรูป ตก. 80 ซม.	อัน	140.19
197	ฝาถังซีเมนต์สำเร็จรูป ตก. 100 ซม.	อัน	186.92
198	ถังเก็บน้ำเสตนเลส ขนาดจุ 1,100 ลิตร รุ่น DMCB 1100 ที่นูน รวมขาตั้ง ตราเพชร	ใบ	9,803.74

199	สายไฟฟ้า VAF สายแบนแกนคู่ แรงดัน 300 โวลท์ ขนาด 2 x 1.5 ตร.มม. ยาว 100 เมตร ตราบางกอกเคเบิล	ม้วน	1,635.51
200	สายไฟฟ้า VAF สายแบนแกนคู่ แรงดัน 300 โวลท์ ขนาด 2 x 2.5 ตร.มม. ยาว 100 เมตร ตราบางกอกเคเบิล	ม้วน	2,168.23
201	สายไฟฟ้า VAF สายแบนแกนคู่ ขนาด 2 x 1.5 ตร.มม. ยาว 100 เมตร ตรา ANT	ม้วน	654.21
202	สายไฟฟ้า VAF สายแบนแกนคู่ ขนาด 2 x 2.5 ตร.มม. ยาว 100 เมตร ตรา ANT	ม้วน	1,121.50
203	สายเคเบิล THW สายกลมแกนเดี่ยว แรงดัน 750 โวลท์ ขนาด 1 x 1.5 ตร.มม. ยาว 100 เมตร ตราบางกอกเคเบิล	ม้วน	700.93
204	สายเคเบิล THW สายกลมแกนเดี่ยว แรงดัน 750 โวลท์ ขนาด 1 x 2.5 ตร.มม. ยาว 100 เมตร ตราบางกอกเคเบิล	ม้วน	1,028.04
205	สวิตช์ไฟฟ้าทางเดียว แบบฝังในผนัง ตราเนชั่นแนล	อัน	34.11
206	ตัวรับ (เดี่ยว) แบบฝังในผนัง ตราเนชั่นแนล	อัน	34.11
207	ตัวเสียบ แบบ 2 ขา ตราเนชั่นแนล	อัน	83.18
208	บัลลาสต์ 36/40 วัตต์ ตราฟิลิปส์	อัน	107.48
209	สตาร์ทเตอร์ ขนาด 4-65 วัตต์ ตราฟิลิปส์	อัน	15.42
210	หลอดไฟฟ้าฟลูออเรสเซนต์ แบบยาว ขนาด 36 วัตต์ ตราฟิลิปส์	หลอด	48.29
211	หลอดไฟฟ้าฟลูออเรสเซนต์ แบบยาว ขนาด 36 วัตต์ ตราโตชิบา	หลอด	46.73
212	หลอดไฟฟ้า แบบเกลียว ขนาด 60 วัตต์ ตราฟิลิปส์	ดวง	26.17
213	หลอดไฟฟ้า แบบเกลียว ขนาด 60 วัตต์ ตราซุเปอร์แลมป์	ดวง	23.36
214	หลอดตะเกียบ ขนาด 14 วัตต์ ตราฟิลิปส์	ดวง	109.82
215	โถ้วมธรรมดานั่งยอง ไม่มีฐาน แบบราดน้ำ เคลือบขาว ตรากระวี รุ่น K-2510	ชิ้น	1,672.90
216	โถ้วมชักโครกนั่งราบ มีถังพักน้ำ เคลือบขาว ตราคอตโต้ รุ่น C 1401	ชุด	2,242.99
217	ที่ปัสสาวะเซรามิกชาย ชนิดแขวนผนัง เคลือบขาว ตราคอตโต้ รุ่น C 307	ชิ้น	822.43
218	ที่ปัสสาวะเซรามิกชาย ชนิดแขวนผนัง เคลือบขาว ตรากระวี รุ่น K-3200	ชิ้น	1,868.22
219	อ่างล้างหน้าเซรามิก ชนิดแขวนผนัง เคลือบขาว ตรากระวี รุ่น K-1210	ชิ้น	466.36
220	ที่วางสบู่เซรามิก ชนิดฝังผนัง เคลือบขาว ตรากระวี รุ่น K-504	ชิ้น	425.23
221	ที่วางสบู่เซรามิก ชนิดฝังผนัง เคลือบขาว ตรากระวี รุ่น K-595	ชิ้น	514.02
222	ที่ใส่กระดาษชำระเซรามิก ชนิดฝังผนัง เคลือบขาว ตรากระวี รุ่น K-503	ชิ้น	466.36
223	ที่ใส่กระดาษชำระเซรามิก ชนิดฝังผนัง เคลือบขาว ตรากระวี รุ่น K-596	ชิ้น	518.69

* หมายถึงราคา Price List

หมายเหตุ : ผู้มีหน้าที่ใช้ราคาต้องเข้ามาติดตามราคาอย่างต่อเนื่อง เนื่องจากอาจมีการปรับปรุงราคาที่เผยแพร่แล้ว



บันทึกข้อความ

ส่วนราชการ สำนักงานทางหลวงที่ ๔ กรมทางหลวง อ.เมือง จ.ตาก โทร.๐-๕๕๘๕-๓๓๒๑ ต่อ ๒๐๑
ที่ สทล.๔ (วผ.) / ๓๑๒๒

วันที่ ๒๗ กรกฎาคม ๒๕๖๓

เรื่อง ประกาศแจ้งเวียนแนะนำราคาวัสดุ

เรียน ผอ.ขท.ตากที่ ๑, ผอ.ขท.ตากที่ ๒ (แม่สอด), ผอ.ขท.กำแพงเพชร, ผอ.ขท.สุโขทัย

ตามที่ได้มีการจัดซื้อจัดจ้างงานตาม พรบ.ปี ๒๕๖๔ ของสำนักงานทางหลวงฯ และแขวงทางหลวงฯ เพื่อให้การบริหารงบประมาณเป็นไปอย่างมีประสิทธิภาพ และให้หลักเกณฑ์การคิดคำนวณราคาตกลงเป็นไปในแนวทางเดียวกันนั้น

สำนักงานทางหลวงที่ ๔ จึงขอประกาศแจ้งเวียนแนะนำราคาวัสดุที่ได้มาจากการสืบราคาวัสดุประจำเดือนกรกฎาคม ๒๕๖๓ เพื่อใช้เป็นแนวทางในการจัดทำเล่มแผนรายประมาณการและคิดคำนวณราคากลางของหน่วยงานในสังกัดสำนักงานทางหลวงที่ ๔ แต่ถ้าหากแขวงทางหลวงฯ ได้สืบราคาวัสดุนั้นจากแหล่งในท้องถิ่นหรือแหล่งอื่นๆ แล้วมีราคาต่ำกว่าราคาดังกล่าวก็สามารถใช้ราคานั้นได้ หรือพิจารณาเลือกใช้ได้ตามความเหมาะสมต่อไป

จึงเรียนมาเพื่อพิจารณาดำเนินการต่อไป

ลงชื่อ อำนาจ แผงเอม
(นายอำนาจ แผงเอม)
ผส.ทล.๔

ส่วนนี้ วบ.ทล.๔, วผ.ทล.๔, วว.ทล.๔, ทพ.ทล.
เพื่อทราบ

(นายอำนาจ แผงเอม)
ผส.ทล.๔

ศิริกันยา/ร่าง
ถลิตาน/พิมพ์
/ทาน
/ตรวจ



บันทึกข้อความ

สำนักงานทูลหวงที่ ๔
เลขที่รับ ๕๖๗๗
วันที่ ๒๑ ก.ค. ๒๕๖๓
เวลา ๑๖.๒๐ น.

ส่วนราชการ สำนักงานทูลหวงที่ ๔ กรมทูลหวง อ.เมือง จ.ตาก โทร.๐-๕๕๘๘-๓๓๒๑ ต่อ ๒๐๑
 ที่ สทล.๔ (ฉ.ม.)/- วันที่ ๒๑ กรกฎาคม ๒๕๖๓

เรื่อง ขอแจ้งเวียนแนะนำราคาวัสดุ

๑) เรียน ผ.ส.ทล.๔ ผ่าน ร.ส.ทล.๔.๒ (นายปรัชญา นารณาทอง)

ตามที่ได้มีการจัดซื้อจัดจ้างงาน ตาม พรบ.ปี ๒๕๖๔ ของสำนักงานทูลหวงฯ และแขวงทาง
 ทูลหวงฯ เพื่อให้การบริหารงบประมาณเป็นไปอย่างมีประสิทธิภาพ และให้หลักเกณฑ์การคิดคำนวณราคากลาง
 เป็นไปในแนวทางเดียวกันนั้น

สำนักงานทูลหวงที่ ๔ จึงขอประกาศแจ้งเวียนแนะนำราคาวัสดุที่ได้มาจากการสืบราคาวัสดุ
 ประจำเดือนกรกฎาคม ๒๕๖๓ เพื่อใช้เป็นแนวทางในการจัดทำเล่มแผนรายประมาณการและคิดคำนวณราคา
 กลางของหน่วยงานในสังกัดสำนักงานทูลหวงที่ ๔ แต่ถ้าหากแขวงทางทูลหวงฯ ได้สืบราคาวัสดุนั้นจากแหล่ง
 ในท้องถิ่นหรือแหล่งอื่นๆ แล้วมีราคาต่ำกว่าราคาตั้งกล่าวก็สามารถใช้ราคานั้นได้ หรือพิจารณาเลือกใช้ได้ตาม
 ความเหมาะสมต่อไป

จึงเรียนมาเพื่อโปรดพิจารณาลงนาม

(นายกิตติพล ต้วงเจ็ย)

ผ.ส.ทล.๔

๕)

๑๖.๓๓.๕

- ดิเรกโพธิ์

(นายฮันนาจ แพ่งแอม)

ผ.ส.ทล.๔

ผลิตภัณฑ์แอสฟัลท์ชนิดต่างๆ

ชนิดยางแอสฟัลท์	ราคา/หน่วย (บาท)			
	บ.ทิปโก้แอสฟัลท์ จำกัด (มหาชน)	บ.โซลันแอสฟัลท์ จำกัด	บ.เอเชียนแอสฟัลท์ จำกัด	พาณิชย์ กรุงเทพมหานคร
AC 60/70	23,500	27,650	-	20,873.33
AC 40/50	26,500	29,000	36,400	25,300
PARA AC	30,500	37,800	43,000	-
MC 70	42,000	40,400	44,200	33,550
PMA	35,500	42,100	41,900	35,975
CSS - 1	25,600	24,200	32,700	20,990
CSS - 1h	25,800	24,400	32,700	23,495
CSS - 1h (EMA)	35,300	39,200	41,200	33,695
CRS - 2	25,400	24,200	32,700	20,756.67
CMS - 2h	25,800	25,400	35,200	21,116.67
EAP	30,800	32,900	37,800	30,945
ADDITIVE	-	38,000.00 / ถัง	-	-
กำหนดขั้นต่ำ	ก.ค. 63	ก.ค. 63	ก.ค. 63	มิ.ย. 63

หมายเหตุ : ราคาวัสดุ ไม่รวม VAT

แหล่ง

บ.ทิปโก้แอสฟัลท์ จำกัด (มหาชน) เลขที่ 271 ม.15 ต.บางระกำ อ.บางระกำ จ.พิษณุโลก 65410

บ.โซลันแอสฟัลท์ จำกัด เลขที่ 112 ม.5 ต.ปากแรด อ.บ้านโป่ง จ.ราชบุรี 70110

บ.เอเชียนแอสฟัลท์ จำกัด เลขที่ 13/3 หมู่ 6 ตำบล วังพร้าว อัดแก้ว (เกาะคา) จังหวัดลำปาง 52130

ที่ กม.684+000 เข้าไป 600 เมตร

งานตีเส้นจราจรชนิด Thermoplastic Paint

ลำดับ	รายการ	ราคา/หน่วย (บาท)		
		หจก.แอล.พี. เซลจาศ์	หจก.แพร์วิวัฒนดำรง	บ.เพอร์เวอริ์ ทราฟฟิค จำกัด
1	สีเทอร์โมพลาสติก สีขาว มอก.542 - 2549 (ขนาดจุ่ม 20 กก./ถุง)	794.39	738.31	831.77
2	สีเทอร์โมพลาสติก สีเหลือง มอก.542 - 2549 (ขนาดจุ่ม 20 กก./ถุง)	794.39	738.31	831.77
3	ลูกแก้วสะท้อนแสง (ขนาดจุ่ม 25 กก./ถุง)	1,401.86	1,299.06	1,495.32
4	น้ำยาประสาน (ขนาดจุ่ม 14 กก./บีป)	1,401.86	-	1,794.39
5	ROAD STUD UNI - DIRECTION (สีขาว)	205.60	177.57	224.29
6	ROAD STUD UNI - DIRECTION (สีเหลือง)	224.29	177.57	224.29
7	ROAD STUD BI - DIRECTION (สีขาว)	224.29	205.60	261.68
8	ROAD STUD BI - DIRECTION (สีเหลือง)	224.29	205.60	261.68
กำหนดขึ้นราคา		30 วัน (19 ส.ค.63)	30 วัน (19 ส.ค.63)	30 วัน (14 ส.ค.63)

หมายเหตุ : ราคาวัสดุ ไม่รวม VAT

แหล่ง

1. หจก.แอลพี เซลจาศ์ 55 เลขที่ 201/2 ม.2 ต.พระบาท อ.เมือง จ.ลำปาง 52000
2. หจก.แพร์วิวัฒนดำรง เลขที่ 168/9-12 ถ.ยันตรกิจโกศล ต.โนนเวียง อ.เมือง จ.แพร่
3. บริษัท เพอร์เวอริ์ ทราฟฟิค จำกัด เลขที่-515/3 ม.12 ต.ท่าโรง อ.วิเชียรบุรี จ.เพชรบูรณ์ 67130

งานกึ่งพิบัติ

ลำดับ	รายการ	ราคา/หน่วย (บาท)			
		บ.เกเบียน โปรดักส์ แอนด์ ซัพพลาย จำกัด	บ.สยามเกเบียน จำกัด	บ.สตีล เอนจิ เนียริง จำกัด	บ.วิกเกอร์ เมอเจอร์ จำกัด
1	แผ่นโพลีเอทิลีน GEOTEXTILE ชนิด NON WOVEN น้ำหนัก $\geq 140 - 200$ กรัม/ตร.ม.	-	30	57.94	60
2	กล่องลวดตาข่ายบรรจุหินใหญ่ (100 มม.)				
	GABIONS 1.00 x 1.00 x 0.5 m.	369.15	400	649.53	680
	GABIONS 1.50 x 1.00 x 0.5 m.	397.19	430	-	-
	GABIONS 2.00 x 1.00 x 0.5 m.	626.16	670	1,088.78	1,150
	GABIONS 3.00 x 1.00 x 0.5 m.	887.85	950	1,540.18	1,610
	GABIONS 4.00 x 1.00 x 0.5 m.	1,140.18	560	1,962.61	2,070
	GABIONS 1.00 x 1.00 x 1.00 m.	514.01	560	908.41	960
	GABIONS 1.50 x 1.00 x 1.00 m.	635.51	700	-	-
	GABIONS 2.00 x 1.00 x 1.00 m.	869.15	940	1,565.42	1,610
	GABIONS 3.00 x 1.00 x 1.00 m.	1,233.64	1,330	2,149.53	2,260
GABIONS 4.00 x 1.00 x 1.00 m.	1,588.78	1,700	2,710.28	2,880	
3	GEOTEXTILE				
	Geogrid (40/30 Kn/m.) ขนาด 4 x 50 (200m ²)	65.42	70	70.09	70
	Geogrid (60/30 Kn/m.) ขนาด 4 x 50 (200m ²)	84.11	90	88.78	90
	Geogrid (80/30 Kn/m.) ขนาด 4 x 50 (200m ²)	102.80	110	112.14	110
	Geogrid (100/30 Kn/m.) ขนาด 4 x 50 (200m ²)	116.82	125	121.49	125
	Geogrid (120/30 Kn/m.) ขนาด 4 x 50 (200m ²)	135.51	145	140.18	145
	Geogrid (150/30 Kn/m.) ขนาด 4 x 50 (200m ²)	154.20	165	163.55	165
Geogrid (200/30 Kn/m.) ขนาด 4 x 50 (200m ²)	191.58	205	205.60	205	
4	CONCRETE MODULAR BLOCK				
	ขนาด 0.40 x 0.22 x 0.15 m.	-	150	-	-
	ขนาด 0.40 x 0.24 x 0.15 m.	-	-	-	-
5	MOULDED GRID CONNECTOR	-	50	-	-
6	RENOMATTRESS (60 มม.)				
	ขนาด 2 x 1 x 0.3	485.98	530	-	-
	ขนาด 2 x 2 x 0.3	841.12	900	-	-
	ขนาด 3 x 1 x 0.3	696.26	750	-	-
	ขนาด 3 x 2 x 0.3	1,177.57	1,270	-	-
	ขนาด 4 x 1 x 0.3	911.21	980	-	-
	ขนาด 4 x 2 x 0.3	1,542.05	1,660	-	-
	ขนาด 6 x 1 x 0.3	-	1,470	-	-
ขนาด 6 x 2 x 0.3	2,242.99	2,420	-	-	
7	แผ่นระบายน้ำ ขนาด 1.95 x 50 = 97.5 m ²	-	300	-	-

ลำดับ	รายการ	ราคา/หน่วย (บาท)			
		บ.เคเบิ้ล โปรดัคส์ แอนด์ ซัพพลาย จำกัด	บ.สยามเคเบิ้ล จำกัด	บ.สีทิส เอ็นจิเนียริง จำกัด	บ.วิกเกอร์ เมอเจอร์ จำกัด
9	TYPE OF ROCKFALL PROTECTION NETTING แผงลวดตาข่าย (Standard Netting) (M1)	-	300	-	-
	แผงลวดตาข่ายเสริมแรงด้วยเชือกสลิงแบบทางเดียว (M2)	-	800	-	-
	แผงลวดตาข่ายเสริมแรงด้วยเชือกสลิงแบบสองทาง มี STEEL ROPE SPACING 3.0x3.0 m (M3-A)	-	1,000	-	-
	แผงลวดตาข่ายเสริมแรงด้วยเชือกสลิงแบบสองทาง มี STEEL ROPE SPACING 1.5x1.5 m (M3-B)	-	1,200	-	-
	กำหนดเป็นราคา	60 วัน (7 ก.ย.63)	60 วัน (7 ก.ย.63)	30 ธ.ค. 63	31 ธ.ค. 63

หมายเหตุ : ราคาวัสดุ ไม่รวม VAT

แหล่ง

1. บ.เคเบิ้ล โปรดัคส์ แอนด์ ซัพพลาย จำกัด 108/1 ม.7 ต.ท่าวังตาล อ.สารภี จ.เชียงใหม่ 50140
2. บ. สยาม เคเบิ้ล จำกัด เลขที่ 121/75 ถ.กาญจนาภิเษก แขวงดินแดง เขตดินแดง กทม, 10400
3. บ. สีทิส เอ็นจิเนียริง จำกัด เลขที่ 361/35 ม.6 ถ.พหลโยธิน แขวงอนุสาวรีย์ เขตบางเขน กทม, 10220
4. บ. พาโว อินเตอร์เนชั่นแนล จำกัด 10/90 ซอยกรุงเทพกรีฑา 7 แขวงหัวหมาก เขตบางกะปิ กรุงเทพมหานคร 10240
5. บ. แมทเทค จำกัด 88/2 หมู่ 6 ถนนกิ่งแก้ว ตำบลราชาเทวะ อำเภอบางพลี จังหวัดสมุทรปราการ 10540
3. บ. วิกเกอร์ เมอเจอร์ จำกัด เลขที่ 96 ชั้น 3 ซ.รัชดาภิเษก 19 ถ.รัชดาภิเษก แขวงวัดท่าพระ เขตบางกอกใหญ่ กทม. 10600

Plank Girder

ลำดับ	รายการ	ราคา/หน่วย (บาท)		
		บ.ท็อบแลนต์ คอนกรีตจำกัด	บ.สยามเทคนิค คอนกรีต จำกัด	บ.พี.เอ.คอนกรีต
1	Plank Girder ขนาด 5.00 m. (ตัวกลาง)	8,400	10,600	8,670
2	Plank Girder ขนาด 5.00 m. (ตัวริม)	8,800	11,020	9,080
3	Plank Girder ขนาด 6.00 m. (ตัวกลาง)	11,200	13,545	11,451
4	Plank Girder ขนาด 6.00 m. (ตัวริม)	11,700	14,015	11,880
5	Plank Girder ขนาด 7.00 m. (ตัวกลาง)	13,700	16,155	14,399
6	Plank Girder ขนาด 7.00 m. (ตัวริม)	14,700	16,850	14,715
7	Plank Girder ขนาด 8.00 m. (ตัวกลาง)	17,800	20,060	17,433
8	Plank Girder ขนาด 8.00 m. (ตัวริม)	18,700	20,590	18,199
9	Plank Girder ขนาด 9.00 m. (ตัวกลาง)	23,900	24,225	24,159
10	Plank Girder ขนาด 9.00 m. (ตัวริม)	25,000	25,490	25,033
11	Plank Girder ขนาด 10.00 m. (ตัวกลาง)	28,000	27,975	27,168
12	Plank Girder ขนาด 10.00 m. (ตัวริม)	29,700	29,600	28,342
13	Plank Girder ขนาด 10.00 m. (ตัวกลาง) Skew 25	29,700	28,475	29,368
14	Plank Girder ขนาด 10.00 m. (ตัวริม) Skew 25	30,700	30,100	30,542
16	Box Girder ขนาด 15.00 m. (ตัวริม)	88,000	126,465	105,370
17	Box Girder ขนาด 15.00 m. (ตัวกลาง)	81,000	118,560	101,457
18	Box Girder ขนาด 20.00 m. (ตัวริม)	150,000	126,465	119,589
19	Box Girder ขนาด 20.00 m. (ตัวกลาง)	130,000	118,560	114,525
กำหนดขึ้นราคา		30 วัน (8 ส.ค.63)	90 วัน (14 ต.ค.63)	7 วัน (28 ก.ค.63)

หมายเหตุ : ราคาวัสดุ ไม่รวม VAT

แหล่ง

1. บริษัท ท็อบแลนต์ คอนกรีต จำกัด 229/8 ม. 3 ต.หนองปลิง อ.เมือง จ.กำแพงเพชร 62000

โทร 055 - 710 - 421 โทรสาร 055 - 710 - 421

2. บริษัท สยามเทคนิคคอนกรีต จำกัด 221 ถ.สิงห์วัฒน์ ม.4 ต.บ้านหลุม อ.เมือง จ.สุโขทัย 64000

โทร 055 - 611 - 612 โทรสาร 055 - 611 - 376

3. บริษัท พี.เอ.คอนกรีต

เลขที่ 62/717 70 กม. 3-4 ถ.ไฮเวย์ ตำบลเชียงใหม่ ต.ปทุมแสนทอง อ.เมือง จ.ลำปาง 52100

โทร 054-829826 , 054-829827

ตะแกรงเหล็กสี่เหลี่ยม (WIRE MESH) ขนาดแผง 3.5x10 ม.

ลำดับ.	รายการ (เหล็กตามยาว,เหล็กตามขวาง)	ราคา/หน่วย (บาท)		
		บ.ที.เอ็ม.ตะแกรง เหล็ก จำกัด	บ.ริช แมทคอนส์ จำกัด	บ.เจ แอนด์ เอ สตีล จำกัด
1	6 mm. @ 0.15 m. , 4 mm. @ 0.15 m.	75	53.75	67
2	6 mm. @ 0.15 m. , 4 mm. @ 0.2 m.	69	50	62
3	6 mm. @ 0.125 m. , 5 mm. @ 0.2 m.	90	65	-
4	6 mm. @ 0.15 m. , 5 mm. @ 0.2 m.	79	57.50	71
5	6 mm. @ 0.15 m. , 5 mm. @ 0.25 m.	74	52.50	75
6	6 mm. @ 0.15 m. , 5 mm. @ 0.30 m.	70	50	63
กำหนดยี่สิบราคา		10 ต.ค. 63	31 ก.ค. 63	ไม่กำหนดยี่สิบราคา

หมายเหตุ : ราคาวัสดุ ไม่รวม VAT

แหล่ง

1. บริษัท ที.เอ็ม.ตะแกรงเหล็ก จำกัด 88/18 ม.21 ต.ลำลูกกา อ.ลำลูกกา จ.ปทุมธานี 12150

โทร 081-9016434 โทรสาร 02-993-0298

2. บริษัท ริช แมทคอนส์ จำกัด 10 ซอยสามนิ้ว 7/1 แขวงมีนบุรี เขตมีนบุรี กทม. 10510

โทร 0-2918-5041

3. บ.เจ แอนด์ เอ สตีล จำกัด 37/1-ม.6 ต.เศรษฐิกิจ1 ต.คลองมะเดื่อ อ.กระทุ่มแบน จ.สมุทรสาคร 74110

โทร 034-849-371-4

รายการท่อ

ลำดับ	ชนิดท่อ	ราคาหน่วย (บาท)					
		ร้านชัยคอนกรีต	ท่าขุนราม คอนกรีต	หจก.สุวรรณกิจ กำแพงก่อสร้าง	บ.ชาณุ คอนกรีต จำกัด	บ.โกลเด้นซิตี คอนกรีต จำกัด	หจก.ทองประศาสตร์ คอนกรีต
1	ท่อ คสล. Class 2 Ø 0.30	400	383.17	500	450	350	280
2	ท่อ คสล. Class 2 Ø 0.40	500	523.36	650	750	500	350
3	ท่อ คสล. Class 2 Ø 0.60	680	700.93	1,040	950	800	480
4	ท่อ คสล. Class 2 Ø 0.80	1,450	1,200.93	2,000	1,800	1,600	850
5	ท่อ คสล. Class 2 Ø 1.00	1,850	1,350.46	2,700	2,950	2,300	900
6	ท่อ คสล. Class 2 Ø 1.20	2,700	1,551.40	3,800	3,450	3,500	2,000
7	ท่อ คสล. Class 2 Ø 1.50	-	-	-	-	5,500	-
8	ท่อ คสล. Class 3 Ø 0.30	320	303.73	500	350	300	240
9	ท่อ คสล. Class 3 Ø 0.40	420	401.88	650	650	400	300
10	ท่อ คสล. Class 3 Ø 0.60	550	602.80	940	850	700	450
11	ท่อ คสล. Class 3 Ø 0.80	920	1,102.80	1,400	1,550	1,100	800
12	ท่อ คสล. Class 3 Ø 1.00	1,550	1,252.33	2,100	2,450	1,900	1,280
13	ท่อ คสล. Class 3 Ø 1.20	2,500	1,350.46	2,950	3,250	2,800	1,800
14	ท่อ คสล. Class 3 Ø 1.50	-	-	-	-	4,300	-
กำหนดยื่นราคา		ไม่กำหนด ยื่นราคา	ไม่กำหนด ยื่นราคา	31 ส.ค. 63	60 วัน (7 ก.ย.63)	30 วัน (8 ส.ค.63)	15 วัน (31 ก.ค.63)

หมายเหตุ : ราคาวัสดุ ไม่รวม VAT
แหล่ง

1. ร้านชัยคอนกรีต 76/ ม.5 ต.วัดเกาะ อ.ศรีสำโรง จ.สุโขทัย 64120 โทร 055 - 681 128
2. ท่าขุนรามคอนกรีต 62/1 ม.2 ต.ท่าขุนราม อ.เมืองกำแพง จ.กำแพงเพชร 62000 โทร 055 - 746 512
3. หจก. สุวรรณกิจกำแพงก่อสร้าง 5/2 ม.6 ต.สระแก้ว อ.เมือง จ.กำแพงเพชร 62000
4. บ.ชาณุคอนกรีต จำกัด 189 ม.2 ต.ยาวสูง อ.ขามเฒ่า อ.กำแพงเพชร 62130 โทร 081 - 888 3325 , 055 - 725 404 คุณ รุ่งโรจน์ พัฒนศักดิ์ภิญโญ
5. บ.โกลเด้นซิตีคอนกรีต จำกัด 102 ถ.สวดยเอเซีย ต.แม่สอด อ.แม่สอด จ.ตาก 63110 โทร 081 - 962 1324 , 055 - 536 330 , 055 - 500 112
6. หจก. ทองประศาสตร์คอนกรีต 21/5 ม.4 ต.บ้านหลุม อ.เมือง จ.สุโขทัย 64000 โทร 081 - 133 7768 , 085 - 252 6166



บันทึกข้อความ

ส่วนราชการ ส่วนแผนงาน สำนักงานทางหลวงที่ ๔ กรมทางหลวง โทร. ๐-๕๕๘๘๘ ๓๓๒๑ ต.ย ๒๐๑
ที่ สทล.๔/๕๑๕๗ วันที่ ๓๑ ตุลาคม ๒๕๖๒

เรื่อง การกำหนดราคาพื้นฐานวัสดุก่อสร้างประจำสำนักงานทางหลวงที่ ๔

เรียน รส.ทล.๔:๒, ผอ.ชท.ตากที่ ๑, ผอ.ชท.ตากที่ ๒ (แม่สอด), ผอ.ชท.กำแพงเพชร, ผอ.ชท.สุโขทัย,
ว.ทล.๔, วก.ทล.๔, จบ.ทล.๔ และ จผ.ทล.๔

ด้วยคณะกรรมการกำหนดราคาพื้นฐานวัสดุก่อสร้างประจำสำนักงานทางหลวงที่ ๔ ได้จัด
ประชุมและกำหนดราคาวัสดุพื้นฐานสำหรับใช้ในการคำนวณราคากลาง และจัดทำแผนงานรายประมาณการ
โดยได้จัดทำเป็นข้อเสนอแนะราคาพื้นฐานวัสดุก่อสร้างเพื่อใช้ในหน้าที่ควบคุมของสำนักงานทางหลวงที่ ๔

จึงเรียนมาเพื่อทราบ และดำเนินการเพื่อใช้ในการจัดทำแผนงานรายประมาณการและ
ราคากลางต่อไป

(นายอำนาจ แผงแอม)
ผส.ทล.๔

ศิริกัญญา/ร่าง
สมใจรัก/พิมพ์
ทนาย/ทนาย
/ตรวจ

ราคาพื้นฐานวัสดุก่อสร้าง ในพื้นที่ควบคุมของสำนักงานทางหลวงที่ 4 ประจำปีงบประมาณ 2563

ดินถมคันทาง	25 บาท/ลบ.ม.			
วัสดุคัดเลือก "ข"	28 บาท/ลบ.ม.			
วัสดุคัดเลือก "ก"	30 บาท/ลบ.ม.			
วัสดุรองพื้นทาง	40 บาท/ลบ.ม.			
ทรายถม	70 บาท/ลบ.ม.	แหล่งแม่สอด 140 บาท/ลบ.ม.	แหล่งอุมผาง 140 บาท/ลบ.ม.	
ทรายละเอียด	ราคาพาณิชย์จังหวัด	แหล่งแม่สอด 300 บาท/ลบ.ม.	แหล่งอุมผาง 450 บาท/ลบ.ม.	
ทรายหยาบ	ราคาพาณิชย์จังหวัด	แหล่งแม่สอด 200 บาท/ลบ.ม.	แหล่งอุมผาง 300 บาท/ลบ.ม.	

หินสำหรับงานก่อสร้าง

หินชนิด	แหล่งเมืองตาก	แหล่งแม่สอด	แหล่งพริานกระต่าย	แหล่งทุ่งเสลี่ยม
หินคลุก	180	200	180	180
หิน 3/4"	230	330	230	230
หิน 1/2"	240	330	240	240
หิน 3/8"	210	250	210	210
หิน 1"	230	270	230	230
หินผสม Slurry	185	240	185	185
หินผสม AC	230	245	230	230
หินผสมคอนกรีต	250	300	250	250
หินเรียง (Riprap) + Gablon	ราคาพาณิชย์จังหวัด	330	ราคาพาณิชย์จังหวัด	ราคาพาณิชย์จังหวัด
กรวดสำหรับงาน Gablon และ Riprap	ราคาพาณิชย์จังหวัด	400	ราคาพาณิชย์จังหวัด	ราคาพาณิชย์จังหวัด

คณะกรรมการกำหนดราคาพื้นฐานวัสดุก่อสร้าง

- ลงชื่อ..... ประธานกรรมการ
(นายปรัชญา นารณบัวทอง) ร.ล.ทล.4.2
- ลงชื่อ..... กรรมการ
(นายทศพร เหลืองกัลยาณคุณ) ผอ.ชท.ตากที่ 1
- ลงชื่อ..... กรรมการ
(นายสนธิ ทองมา) ผอ.ชท.ตากที่ 2 (แม่สอด)
- ลงชื่อ..... กรรมการ
(นายทรงชัย พ่วงสุวรรณ) ผอ.ชท.กำแพงเพชร
- ลงชื่อ..... กรรมการ
(นางสาวพิทยิยะ ศรีเนตร) ผอ.ชท.สุโขทัย
- ลงชื่อ..... กรรมการ
(นายไตรภพ ทนชม) รว.ทล.4
- ลงชื่อ..... กรรมการ
(นางวีรณาตี เรืองไธย) จก.ทล.4
- ลงชื่อ..... กรรมการ
(นายนิเรศ อินประสิทธิ์) รว.ทล.4
- ลงชื่อ..... กรรมการและเลขานุการ
(นายกิตติพล ตั้งเจียม) จม.ทล.4

อนุมัติ

ลงชื่อ.....
(นายอำนาจ แฟ้งเอน) ผล.ทล.4