

ตารางแสดงวงเงินงบประมาณที่ได้รับจัดสรรและราคากลางในงานจ้างก่อสร้าง

๑. ชื่อโครงการ กิจกรรมอำนวยความสะดวกทางถนน ประจำปีงบประมาณ ๒๕๖๖ งานอำนวยความสะดวกเพื่อป้องกันและแก้ไขอุบัติเหตุทางถนน
รหัสงาน ๓๑๔๑๐ งานไฟฟ้าแสงสว่าง

ทางหลวงหมายเลข ๑๓๓๐ ตอนควนคูม ๐๑๐๒ ตอน แม่ทุเลา - ท่าแพ ระหว่าง กม.๑๔+๑๐๐ - กม.๑๕+๕๐๐

หน่วยงานเจ้าของโครงการ แขวงทางหลวงสุโขทัย สำนักงานทางหลวงที่ ๔ (ตาก)

๒. วงเงินงบประมาณที่ได้รับจัดสรร ๒,๐๐๐,๐๐๐.๐๐ บาท

๓. ลักษณะงาน

โดยสังเขป ดำเนินการติดตั้งอุปกรณ์อำนวยความสะดวก ติดตั้งไฟฟ้าแสงสว่างเพื่อให้แสงสว่างแก่ผู้ใช้ทางหลวงในเวลาค่ำคืน และฝนตก เพื่อความปลอดภัยและป้องกันการเกิดอุบัติเหตุของผู้ใช้ทาง

๔. ราคากลางคำนวณ ณ วันที่ ๔ พฤศจิกายน ๒๕๖๕ เป็นเงิน ๑,๙๐๓,๙๑๔.๓๐ บาท

๕. บัญชีประมาณราคากลาง

๕.๑/ แบบสรุปราคากลางงานก่อสร้างทาง สะพาน และท่อเหลี่ยม

๕.๒/

๕.๓/

๕.๔/

๖. รายชื่อคณะกรรมการกำหนดราคากลาง

๖.๑ นายสมปอง นุชมาก	นายช่างโยธาอาวุโส	ประธานกรรมการกำหนดราคากลาง
๖.๒ นายพงศ์ธร เรืองนวล	นายช่างโยธาชำนาญงาน	กรรมการกำหนดราคากลาง
๖.๓ นายไชยพัฒน์ กระติษฐ	วิศวกรโยธาปฏิบัติการ	กรรมการกำหนดราคากลาง

ส่วนราชการ แขวงทางหลวงสุโขทัย โทร (055) 611258

ที่ สทล.4/ขท.สุโขทัย.1/.....

วันที่ 4 พฤศจิกายน 2565

เรื่อง การประมาณราคาจ้างเหมา กิจกรรมอำนวยความสะดวกทางถนน ประจำปีงบประมาณ 2566 งานอำนวยความสะดวกเพื่อป้องกันและแก้ไขอุบัติเหตุทางถนน รหัสงาน 31410 งานไฟฟ้าแสงสว่าง

① เรียน ผอ.ขท.สุโขทัย

ตามประกาศเรียกประกวดราคา/ สอบราคา ที่ ลงวันที่.....




สังกัด แขวงทางหลวงสุโขทัย ทางหลวงหมายเลข 1330 ตอนควบคุม 0102 ตอน แม่ทุเลา - ท่าแพ ระหว่าง กม.14+100 - กม.15+500

งบประมาณ 2,000,000.00 บาท

คณะกรรมการฯ เห็นควรกำหนดราคาประมาณดังนี้

1.	งาน งานติดตั้งไฟฟ้าแสงสว่างแบบกิ่งเดี่ยว สูง 9.00 ม. ชนิด HPSL 250 WATTS , CUT - OFF พร้อมอุปกรณ์ครบชุด	ปริมาณงาน	41	ตัน @ ละ	40,978 บาท เป็นเงิน	1,680,110.30 บาท
2.	งาน ค่าใช้จ่ายพิเศษตามข้อกำหนดฯ	ปริมาณงาน	1	เหมาจ่าย	223,804 บาท เป็นเงิน	223,804.00 บาท
					รวมเป็นเงินทั้งสิ้น	1,903,914.30 บาท
(หนึ่งล้านเก้าแสนสามพันเก้าร้อยสิบสี่บาทสามสิบสตางค์)						

จึงเรียนมาเพื่อโปรดพิจารณา

	นายสมปอง นุชมาก	นายช่างโยธาอาวุโส	ประธานกรรมการกำหนดราคากลาง
	นายพงษ์ธร เรืองนวล	นายช่างโยธาชำนาญงาน	กรรมการกำหนดราคากลาง
	นายไชยวัฒน์ กระฉิมฐ์	วิศวกรโยธาปฏิบัติการ	กรรมการกำหนดราคากลาง

หมายเหตุ การเบิกจ่ายให้เบิกจ่ายเงินเป็นงวดงาน

เงินล่วงหน้าจ่าย 15.00 %

ดอกเบี้ยเงินกู้ 6 % ต่อปี

เงินประกันผลงานหัก 10.00 %

ค่าภาษีมูลค่าเพิ่ม 7 %

② คณะกรรมการฯ , รอ.ขท.(บ)สุโขทัย , หพ.ขท.(สุโขทัย)

- อนุมัติ

- ดำเนินการตามระเบียบต่อไป



(นางสาวพัทธธิดา ศรีเนตร)

ผอ.ขท.สุโขทัย

4 พ.ย. 2565

รายละเอียดประมาณการ กิจกรรมอำนาจความปลอดภัยทางถนน ประจำปีงบประมาณ 2566

งานอำนวยความสะดวกป้องกันและแก้ไขอุบัติเหตุทางถนน

รหัสงาน 31410 งานไฟฟ้าแสงสว่าง

ทางหลวงหมายเลข 1330 ตอนควบคุม 0102 ตอน แม่พุดตา - ท่าแพ

ระหว่าง กม.14+100 - กม.15+500

ท้องที่ จังหวัดสุโขทัย อัตราดอกเบี้ยเงินกู้(MILR) 6 % เงินประกันผลงานหัก 10 % เงินล่วงหน้าจ่าย 15 % ภาษีมูลค่าเพิ่ม 7 %

ลำดับที่	รายการก่อสร้าง	หน่วย	ปริมาณงาน	ค่าจ้างต้นทุน(บาท)		Factor F	ราคากำหนด(บาท)	
				ค่าจ้างต้นทุน	ต้นทุนรวม		ราคาต่อหน่วย	รวมเป็นเงิน
1	งานติดตั้งไฟฟ้าแสงสว่างแบบกิ่งเดี่ยว สูง 9.00 ม. ชนิด HPSL 250 WATTS, CUT - OFF พร้อมอุปกรณ์ครบชุด	ต้น	41	30,124.46	1,235,102.82	1.3603	40,978.30	1,680,110.30
2	ค่าใช้จ่ายพิเศษตามข้อกำหนดฯ	ชุด	1	223,804.00	223,804.00	1.0000	223,804.00	223,804.00
				ค่าจ้างต้นทุน(ไม่รวมค่าใช้จ่ายพิเศษตามข้อกำหนดฯ)			รวมเป็นเงิน	1,903,914.30

รวมค่าจ้างต้นทุน 1,235,102.82 บาท

$$\text{FACTOR F งานก่อสร้างทาง} \quad \text{ต้นทุน FACTOR F} \quad 5.00 \quad \text{ล้าน} \quad = \quad 1.3603 \quad \text{F}_{\text{ทาง}} = 1.3603$$

หมายเหตุ : ค่าใช้จ่ายพิเศษตามข้อกำหนดฯ หมายถึง ค่าธรรมเนียมขยายเขตไฟฟ้า และค่าติดตั้งหม้อแปลงไฟฟ้าและอุปกรณ์

ลงนาม.....นายช่างโยธาอาวุโส

นายสมปอง นุชมาก

ประธานกรรมการกำหนดราคากลาง



ลงนาม.....นายช่างโยธาชำนาญงาน

นายสงฆ์ธร เรืองนวล

กรรมการกำหนดราคากลาง

ลงนาม.....วิศวกรโยธาปฏิบัติการ

นายไชยพัฒน์ กระติ่มฐ์

กรรมการกำหนดราคากลาง

ข้อมูลวัสดุและค่าดำเนินการ

รหัสงาน 31410 งานไฟฟ้าแสงสว่าง

ทางหลวงหมายเลข 1330 ตอนควบคุม 0102 ตอน แม่ทุเลา - ท่าแพ

ระหว่าง กม.14+100 - กม.15+500

ท้องที่ จังหวัดสุโขทัย อัตราดอกเบี้ยเงินกู้(MLR) 6 % เงินประกันผลงานหัก 10 % เงินล่วงหน้าจ่าย 15 % ภาษีมูลค่าเพิ่ม 7 %

ราคาน้ำมันดีเซลเฉลี่ย

35.50

บาท/ลิตร

ณ วันที่

4 พฤศจิกายน 2565

เขตฝนตก

ฝนปกติ

ที่	รายการ	หน่วย	ค่า วัสดุ (บาท)	ระยะ ขนส่ง (กม.)	ค่า ขนส่ง (บาท)	ค่าขน ขึ้นลง (บาท)	ค่าตัด/ ตัดเหล็ก (บาท)	รวม (บาท)
1	เหล็กเส้นเสริมคอนกรีต (กำแพงเพชร)	บ./ตัน	23,561.71	153.00	258.26	80.00	2,900.00	26,799.97
3	ลวดผูกเหล็ก	บ./กก.	53.92	-	-	-	-	53.92
4	ปูนซีเมนต์ประเภท 1 งานทาง (สุโขทัย)	บ./ตัน	2,523.36	86.00	145.43	50.00	-	2,718.79
5	หินผสมคอนกรีต	บ./ลบ.ม.	330.00	26.00	62.15	-	-	392.15
6	ทรายผสมคอนกรีต (กำแพงเพชร)	บ./ลบ.ม.	84.11	153.00	575.08	-	-	659.19
7	ค่าขนส่งเสาไฟฟ้าแสงสว่าง	บ./ต้น	-	492.00	-	-	-	-
8	สายไฟฟ้า CV 3 x 10 mm ²	บ./ม้วน	13,200.00	-	-	-	-	13,200.00
9	สายไฟฟ้า IEC 10 2 x 2.5 mm ²	บ./ม้วน	3,974.40	-	-	-	-	3,974.40
10	สายไฟฟ้า IEC 01 1 x 2.5 mm ² (THW)	บ./ม้วน	871.03	-	-	-	-	871.03
11	ท่อเหล็ก RSC Dia 2"	บ./ม.	263.33	-	-	-	-	263.33
12	ไม้เนื้อแข็ง	บ./ลบ.ฟ.	794.39	-	-	-	-	794.39
13	ไม้กระบาก	บ./ลบ.ฟ.	467.29	-	-	-	-	467.29
14	ไม้ยาง	บ./ลบ.ฟ.	467.29	-	-	-	-	467.29
15	ไม้อัดหนา 4 มม.	บ./แผ่น	219.63	-	-	-	-	219.63

รายละเอียดระยะเวลาทางขนส่งวัสดุก่อสร้าง

รหัสงาน 31410 งานไฟฟ้าแสงสว่าง

ทางหลวงหมายเลข 1330 ตอนควบคุม 0102 ตอน แม่เหว้า - ท่าแพ

ระหว่าง กม.14+100 - กม.15+500

ที่	รายการ	ระยะเวลาขนส่ง												รวมระยะขนส่ง (กม.)	ลักษณะการบรรจุ ขนส่งวัสดุก่อสร้าง	แหล่งวัสดุ
		ผิวทางลาดยาง				ผิวทางลูกรัง				รวมระยะ						
		(ลิบด)		(ลิบด+ลากพ่วง)		(ลิบด)		(ลิบด+ลากพ่วง)		รวมระยะ		รวมระยะ				
		ราบ	ลูกเนิน	ภูเขา	ราบ	ลูกเนิน	ราบ	ลูกเนิน	ภูเขา	ราบ	ลูกเนิน	รวมระยะ	รวมระยะ			
1	เหล็กเส้นเสริมคอนกรีต (กำแพงเพชร)	-	-	-	153.00	-	-	-	-	-	-	153.00	-	ลิบด + ลากพ่วง	พาณิชย์จังหวัดกำแพงเพชร (ก.ย.65)	
3	ลวดผูกเหล็ก	-	-	-	-	-	-	-	-	-	-	-	-	ลิบด	พาณิชย์จังหวัดสุโขทัย (ต.ค.65)	
4	ปูเขียนทับประเภท 1 งานทาง (สุโขทัย)	-	-	-	86.00	-	-	-	-	-	-	86.00	-	ลิบด + ลากพ่วง	พาณิชย์จังหวัดสุโขทัย (ต.ค.65)	
5	หินผสมคอนกรีต	-	-	-	26.00	-	-	-	-	-	-	26.00	-	ลิบด + ลากพ่วง	โรงเรียนสหศึกษา อ.ทุ่งเสลี่ยม จ.สุโขทัย	
6	ทรายผสมคอนกรีต (กำแพงเพชร)	153.00	-	-	-	-	-	-	-	-	-	153.00	-	ลิบด	พาณิชย์จังหวัดกำแพงเพชร (ก.ย.65)	
7	ค่าขนส่งเสาไฟฟ้าแสงสว่าง	492.00	-	-	-	-	-	-	-	-	-	492.00	-	ลิบด	กรุงเทพมหานคร	
8	สายไฟฟ้า CV 3 x 10 mm ²	-	-	-	-	-	-	-	-	-	-	-	-	ลิบด	กรุงเทพมหานคร	
9	สายไฟฟ้า IEC 10.2 x 2.5 mm ²	-	-	-	-	-	-	-	-	-	-	-	-	ลิบด	พาณิชย์จังหวัดกรุงเทพมหานคร (ต.ค.65)	
10	สายไฟฟ้า IEC 01 1 x 2.5 mm ² (THW)	-	-	-	-	-	-	-	-	-	-	-	-	ลิบด	กรุงเทพมหานคร	
11	ท่อเหล็ก RSC Dia 2"	-	-	-	-	-	-	-	-	-	-	-	-	ลิบด	กรุงเทพมหานคร	
12	ไม่มีเนื้อแข็ง	-	-	-	-	-	-	-	-	-	-	-	-	ลิบด	พาณิชย์จังหวัดสุโขทัย (ต.ค.65)	
13	ไม้กระบาก	-	-	-	-	-	-	-	-	-	-	-	-	ลิบด	พาณิชย์จังหวัดสุโขทัย (ต.ค.65)	
14	ไม้ยาง	-	-	-	-	-	-	-	-	-	-	-	-	ลิบด	พาณิชย์จังหวัดสุโขทัย (ต.ค.65)	
15	ไม้อัดหนา 4 มม.	-	-	-	-	-	-	-	-	-	-	-	-	ลิบด	พาณิชย์จังหวัดสุโขทัย (ต.ค.65)	

ข้อมูลงานคอนกรีต CLASS ต่าง ๆ

CLASS OF CONCRETE	A		B		C		D		E		Lean 1:3:6		Mortar 1:3	
กำลังอัด (Cube)	> 50 Mpa		46 - 50 MPa		41 - 45 MPa		30 - 40 MPa		< 30 MPa					
ส่วนผสมคอนกรีต	Ratio	บาท/ลบ.ม.	Ratio	บาท/ลบ.ม.	Ratio	บาท/ลบ.ม.	Ratio	บาท/ลบ.ม.	Ratio	บาท/ลบ.ม.	Ratio	บาท/ลบ.ม.	Ratio	บาท/ลบ.ม.
1. ซีเมนต์ 1.05 x 2.72	500	1,427.36	450	1,284.62	400	1,141.89	350	999.15	300	856.41	220	628.04	500	1,427.36
2. ทราย 1.20 x 659.19	0.366	289.51	0.391	309.29	0.416	329.06	0.441	348.84	0.466	368.61	0.393	310.87	0.749	592.47
3. หิน 1.15 x 392.15	0.662	298.54	0.662	298.54	0.662	298.54	0.662	298.54	0.662	298.54	0.843	380.16		
4. ค่าแรงผสม - เท		498.00		498.00		436.00		436.00		436.00		398.00		114.00
รวม		2,513.41		2,390.45		2,205.49		2,082.53		1,959.56		1,717.07		2,133.83
ปรับยอด		2,513.00		2,390.00		2,205.00		2,082.00		1,959.00		1,717.00		2,133.00

ข้อมูลไม้แบบงานคอนกรีต

รายละเอียดวัสดุ	ไม้แบบ 1(บาท/ตร.ม.)			ไม้แบบ 2(บาท/ตร.ม.)	ไม้แบบ 3(บาท/ตร.ม.)
ไม้กระบอกหรือไม้ยาง 1.00 ลบ.ฟ. @ 467.29	467.29			467.29	467.29
ไม้อัดขวางหนา 4 มม. 1.00 ตร.ม. @ 69.60				-	69.60
ไม้คร่าว 0.30 ลบ.ฟ. @ 467.29	140.18			140.18	140.18
ไม้ค้ำยันไม้แบบ (ขนาด Ø 4"x 4.00 ม.) 0.30 ต้น @ 60.00	18.00			18.00	-
ตะปู 0.25 กก. @ 50.47	12.61			12.61	12.61
รวม	638.08			638.08	689.68
เนื่องจากใช้งานได้ประมาณ 4 ครั้ง คิด 25% ของ ไม้แบบ 1	159.52			-	-
เนื่องจากใช้งานได้ประมาณ 5 ครั้ง คิด 20% ของ ไม้แบบ 1				127.61	-
เนื่องจากใช้งานได้ประมาณ 3 ครั้ง คิด 33%				-	229.89
ค่าแรง	115.00			115.00	154.00
น้ำมันทาผิวไม้ 1.00 ตร.ม. @ 5.00	5.00			5.00	5.00
รวมค่างานต้นทุน	279.52			247.61	388.89

หมายเหตุ ไม้แบบ 1 สำหรับงานทั่วไป ไม้แบบ 2 สำหรับงานอย่างง่าย ไม้แบบ 3 สำหรับงานสะพานและท่อเหลี่ยม

ทรายหยาบคัดแน่น

ค่าวัสดุจากแหล่งรวมค่าตัด	=	84.11	บาท/ลบ.ม.
ค่าขนส่ง 153 กม.	=	575.08	บาท/ลบ.ม.
	รวม	659.19	บาท/ลบ.ม.
ส่วนขุดตัว = 1.40 x 659.19	=	922.86	บาท/ลบ.ม.
ค่าดำเนินการและค่าเสื่อมคัด 75% = (48.19 x 0.75)	=	36.14	บาท/ลบ.ม.
ค่างานต้นทุน	=	959.00	บาท/ลบ.ม.

แบบฟอร์มงานประมาณไฟฟ้าแสงสว่าง				
กิจกรรมอำนวยความสะดวกทางถนน ประจำปีงบประมาณ 2566				
รหัสงาน 31410 งานไฟฟ้าแสงสว่าง				
ทางหลวงหมายเลข 1330 ตอนควบคุม 0102 ตอน แม่ทุเลา - ท่าแพ				
ระหว่าง กม.14+100 - กม.15+500				
แขวงทางหลวงสุโขทัย		สำนักงานทางหลวงที่ 4		
ท้องที่ จังหวัดสุโขทัย อัตราดอกเบี้ยเงินกู้(MLR) 6 % เงินประกันผลงานหัก 10 % เงินล่วงหน้าจ่าย 15 % ภาษีมูลค่าเพิ่ม 7 %				
ราคารับประกันเฉลี่ย	35.50	บาท/ลิตร	ณ วันที่	4 พฤศจิกายน 2565
			เขตฝนตก	ฝนปกติ

1 งานไฟฟ้าแสงสว่างแบบกึ่งเดี่ยวสูง 9.00 ม. ชนิด HPSL 250 WATTS , CUT - OFF

(ชนิด กึ่งเดี่ยว (One Side))

จำนวนการติดตั้ง 41 ต้น

รายการ	หน่วย	จำนวน	ราคาปรับปรุง	
			ราคา / หน่วย	เป็นเงิน
1. ค่าติดตั้งเสาไฟฟ้าพร้อมอุปกรณ์ (ต่อ 1 ต้น)				
1.1 เสาไฟฟ้าพร้อมกิ่งโคมและอุปกรณ์ประจำเสาไฟฟ้า				
1.1.1 เสาไฟฟ้าสูง 9.00 ม. พร้อมกิ่งและอุปกรณ์ฟิวส์ครบชุด	ต้น	1	10,930.00	10,930.00
1.1.2 โคมไฟฟ้า 250 W.HPS. พร้อมอุปกรณ์ (กิ่งเดี่ยวจำนวน = 1 โคม กิ่งคู่ = 2 โคม)	โคม	1	5,990.00	5,990.00
1.1.3 ค่าทาสีและติดตั้งแผ่นสะท้อนแสง	ชุด	1	99.00	99.00
1.1.4 ฐานเสาไฟฟ้าคอนกรีตเสริมเหล็ก	แห่ง	1	3,515.00	3,515.00
1.1.5 สายไฟฟ้า CV or NYY 3 x 10 mm ² (สายไฟฟ้าเดินระหว่างเสา ความยาวช่วงเสา+ข้างละ 2.00 ม. (สำหรับ ไฟฟ้านครหลวง ใช้สาย CV or NYY 4 X 10 mm ²)	ม.	37	132.00	4,884.00
1.1.6 สายไฟฟ้า IEC 10 2 x 2.5 mm ² (สายไฟฟ้าเดินในเสาถึงดวงโคม ใช้ 1 เส้น)	ม.	10	39.74	397.40
1.1.7 สายไฟฟ้า IEC 01 1 x 2.5 mm ² (THW) (สายไฟฟ้าเดินในเสาถึงดวงโคม ใช้ 1 เส้น เพื่อเป็นสายกราวด์)	ม.	10	8.71	87.10
1.1.8 ชุดวางสายไฟฟ้า พร้อมเทคอนกรีตปิดทับ (ความยาวเท่ากับระยะห่างช่วงเสา)	ม.	35	52.00	1,820.00
1.1.9 Ground rod copper clad steel Dia.5/8"x2.4 M	ชุด	1	419.00	419.00
รวม (1.1) ค่าเสาไฟฟ้าและอุปกรณ์ประจำเสาไฟฟ้า				28,141.50
1.2 ค่าอุปกรณ์ที่ใช้ร่วมกัน				
1.2.1 ตู้ควบคุม	ชุด	2	11,764.00	23,528.00
1.2.2 ท่อ RSC Ø 2" (สำหรับร้อยสายเคเบิลเข้าตู้ควบคุม)	ม.	4	263.33	1,053.32
1.2.3 Ground rod copper clad steel Dia.5/8"x2.4 M	ชุด	2	439.00	878.00
1.2.4 ท่อ Ø 2 1/2" พร้อมค่าดินท่อลอด (สำหรับร้อยสายไฟฟ้าได้เส้นทาง)	ม.	-	994.00	-
1.2.5 ท่อ RSC Ø 2 1/2" (สำหรับร้อยสายไฟฟ้าบริเวณสะพาน)	ม.	-	544.00	-
รวมค่าใช้จ่าย (1.2.2)				25,459.32
รวม (1.2) ค่าอุปกรณ์ที่ใช้ร่วมกันสำหรับเสาไฟฟ้าทั้งหมด/แห่ง				25,459.32
เฉลี่ย (1.2) ค่าอุปกรณ์ที่ใช้ร่วมกันสำหรับเสาไฟฟ้า/ต้น				620.96
1.3 ค่าติดตั้ง(ดวงโคมพร้อมอุปกรณ์ประจำเสาไฟฟ้า) กิ่งเดี่ยว 525 บาท กิ่งคู่ 600 บาท	ต้น	1	525.00	525.00
1.4 ค่าขนส่งจาก กทม. ถึงหน้างานต่อต้น (ระยะทางที่คิด 492 กม.)	ต้น	1	837.00	837.00
รวมค่าติดตั้งทั้งหมด (1.1 + 1.2 + 1.3 + 1.4)				30,124.46

แบบฟอร์มงานประมาณไฟฟ้าแสงสว่าง				
กิจกรรมอำนวยความสะดวกทางถนน ประจำปีงบประมาณ 2566				
รหัสงาน 31410 งานไฟฟ้าแสงสว่าง				
ทางหลวงหมายเลข 1330 ตอนควบลุม 0102 ตอนแม่ทุเลา - ท่าแพ				
ระหว่าง กม.14+100 - กม.15+500				
แขวงทางหลวงอุทัย		สำนักงานทางหลวงที่ 4		
ท้องที่ จังหวัดอุทัย อัตราดอกเบี้ยเงินกู้(MLR) 6 % เงินประกันผลงานหัก 10 % เงินล่วงหน้าจ่าย 15 % ภาษีมูลค่าเพิ่ม 7 %				
ราคารับประกันเฉลี่ย	35.50	บาท/ลิตร	ณ วันที่	4 พฤศจิกายน 2565
			เขตฝนตก	ฝนปกติ

2 ค่าใช้จ่ายพิเศษตามข้อกำหนดฯ

ค่าธรรมเนียมการไฟฟ้า				
2.1 กรณีมีใบแจ้งจากการไฟฟ้า	บาท	1	223,804	223,804.00
2.2 กรณีไม่มีใบแจ้งการไฟฟ้า (แขวงฯ ประมาณการเอง)				
2.2.1 ค่าธรรมเนียมขยายเขตไฟฟ้าและติดตั้งหม้อแปลงไฟฟ้า 30 KVA พร้อมอุปกรณ์	PS			
2.2.1 ค่าธรรมเนียมติดตั้งหม้อแปลงไฟฟ้า 30 KVA พร้อมอุปกรณ์	ชุด	-	217,200	-
2.2.2 ค่าธรรมเนียมขยายเขตไฟฟ้า	แห่ง	-	-	-
2.2.2 ค่าธรรมเนียมต่อไฟ	แห่ง	-	1,000	-
2.2.3 ค่าตรวจสอบการติดตั้ง	แห่ง	-	300	-
2.2.4 ค่าเฉลี่ยการใช้พลังงานไฟฟ้า	แห่ง	-	-	-
2.2.5 ค่ามิเตอร์	ชุด	-	1,500	-
รวมค่าธรรมเนียมการไฟฟ้า/แห่ง				223,804.00

หมายเหตุ

1. ค่าใช้จ่ายพิเศษตามข้อกำหนดฯ หมายถึง ค่าธรรมเนียมขยายเขตไฟฟ้าและค่าติดตั้งหม้อแปลงไฟฟ้าและอุปกรณ์

รายละเอียด BREAK DOWN COST งานไฟฟ้าแสงสว่าง

1.1) รายละเอียดค่างานติดตั้งเสาไฟฟ้าพร้อมอุปกรณ์ (ต่อ 1 ต้น)

1.1.1) เสาไฟฟ้าพร้อมกิ่งโคมและอุปกรณ์ประจำเสาไฟฟ้า

- เสาไฟฟ้าสูง 9.00 ม. พร้อมกิ่งเดี่ยวและอุปกรณ์ฟิวส์ครบชุด	=	10.930.00	บาท/ต้น
- เสาไฟฟ้าสูง 9.00 ม. พร้อมกิ่งคู่และอุปกรณ์ฟิวส์ครบชุด	=	12.330.00	บาท/ต้น

1.1.2) โคมไฟฟ้า พร้อมอุปกรณ์ครบชุด (ไม่รวมค่าแรง)

- โคมไฟฟ้า 250 W.HPS พร้อมอุปกรณ์	=	5.990.00	บาท/โคม
-----------------------------------	---	----------	---------

1.1.3) ค่าทำสีและติดตั้งแผ่นสะท้อนแสง

กรณี ONE WAY TRAFFIC DIRECTION

เสาไฟฟ้า H = 9.00 m.

- ค่าทาสี : พื้นที่ทาสี โคมเสา + ดินเสา

กรณี ONE WAY TRAFFIC DIRECTION

เสาไฟฟ้า H = 9.00 m.

- ค่าทาสี : พื้นที่ทาสี โคมเสา + ดินเสา	=	(0.51) + (0.16)	(2 เที้ยว)
	=	0.660 ตร.ม @ 68.55	= 45.24 บาท/ชุด
- ค่าแผ่นสะท้อนแสง(Engineer Grade) 0.15 x 0.15 ม.	=	0.045 ตร.ม @ 1,125.00	= 50.62 บาท/ชุด
- ค่าแรงติดตั้งแผ่นสะท้อนแสง	=	0.045 ตร.ม @ 75.00	= 3.37 บาท/ชุด
	รวม	=	99.00 บาท/ชุด

กรณี TWO WAY TRAFFIC DIRECTION

เสาไฟฟ้า H = 9.00 m.

- ค่าทาสี : พื้นที่ทาสี โคมเสา + ดินเสา	=	(0.51) + (0.16)	x (2 เที้ยว)
	=	0.660 ตร.ม @ 68.55	= 45.24 บาท/ชุด
- ค่าแผ่นสะท้อนแสง(Engineer Grade) 0.15 x 0.15 ม.	=	0.090 ตร.ม @ 1,125.00	= 101.25 บาท/ชุด
- ค่าแรงติดตั้งแผ่นสะท้อนแสง	=	0.090 ตร.ม @ 75.00	= 6.75 บาท/ชุด
	รวม	=	153.24 บาท/ชุด

1.1.4) ฐานเสาไฟฟ้าคอนกรีตเสริมเหล็ก

Foundation ; H = 9.00 m.

- Excavation Earth	1.400	ลบ.ม. @	31.10	=	43.54	บาท/ฐาน
- Backfill	0.770	ลบ.ม. @	-	=	-	บาท/ฐาน
- Sand Bed	0.090	ลบ.ม. @	959.00	=	86.31	บาท/ฐาน
- Lean Concrete	0.060	ลบ.ม. @	1,717.00	=	103.02	บาท/ฐาน
- Concrete " D "	0.480	ลบ.ม. @	2,082.00	=	999.36	บาท/ฐาน
- Formwork " 2 "	2.880	ตร.ม. @	247.61	=	713.11	บาท/ฐาน
- Reinforce	17.350	กก. @	26.80	=	464.97	บาท/ฐาน
- Wire	0.434	กก. @	53.92	=	23.40	บาท/ฐาน
- PVC Conduit Dia 2"	2.000	ม. @	50.94	=	101.88	บาท/ฐาน
- Anchor Bolts(Bolts & Nuts ยึดเสา)	4.000	ชุด @	150.00	=	600.00	บาท/ฐาน
- ค่าวาง ค่ารถยกชิ้นส่วน(6.500.00 บาท/วัน) **วางได้ประมาณ 20 ฐาน/วัน** หัวหน้าคนงาน(500 บาท/วัน) . คนงาน 2 คน (2x300 บาท/วัน)	(6.500.00 + (500 x 1) + (300 x 2)) /		20	=	380.00	บาท/ฐาน
				รวม	=	3,515.59 บาท/ฐาน
				คิดให้	=	3,515.00 บาท/ฐาน

1.1.5 สายไฟฟ้า CV or NYY 3 x 10 mm.2 (สายไฟฟ้าเดินระหว่างเสา +2)

ราคาสายไฟฟ้า = 13,200.00 / 100 เมตร
 รวม = 132.00 บาท/เมตร
 คิดให้ = 132.00 บาท/เมตร

- ค่าวัสดุต้นทุนสายไฟฟ้า / m. (ไม่รวมค่าแรง)

1.1.6 สายไฟฟ้า IEC 10 2 x 2.5 mm2 (THW) ยาว 100 ม. (สายไฟฟ้าเดินในเสาถึงดวงโคม ใช้ 1 เส้น)

ราคาสายไฟฟ้า = 3,974.40 / 100 เมตร
 รวม = 39.74 บาท/เมตร
 คิดให้ = 39.74 บาท/เมตร

- ค่าวัสดุต้นทุนสายไฟฟ้า / m. (ไม่รวมค่าแรง)

1.1.7 สายไฟฟ้า IEC 01 1 x 2.5 mm2 (THW) (สายไฟฟ้าเดินในเสาถึงดวงโคม ใช้ 1 เส้น เพื่อเป็นสายกราวด์)

ราคาสายไฟฟ้า = 871.03 / 100 เมตร
 รวม = 8.71 บาท/เมตร
 คิดให้ = 8.71 บาท/เมตร

- ค่าวัสดุต้นทุนสายไฟฟ้า / m. (ไม่รวมค่าแรง)

สายไฟฟ้าชนิดกลมใช้ฝังดินเดินระหว่างเสา NYY 3x10 mm.² (สำหรับการไฟฟ้าส่วนภูมิภาค)

เสาไฟฟ้า H = 9.00 m. (โคม 250 W. HPS. 1.250 S.)

- กิ่งเดี่ยว แบบด้านเดียว

ระยะติดตั้ง = 35.00 เมตร/ต้น
 สายไฟฟ้ายาว = (ระยะติดตั้ง+ความยาวขึ้นเสาถึงบ็อกซ์ในเสาไฟฟ้า) x เพื่อการสูญเสีย 5 %
 = (35.00 + 2) x 1.05
 = 38.85 เมตร/ต้น
 คิดให้ = 38.00 เมตร/ต้น

- กิ่งเดี่ยว แบบขนาน

ระยะติดตั้ง = 30.00 เมตร/ต้น
 สายไฟฟ้ายาว = (ระยะติดตั้ง+ความยาวขึ้นเสาถึงบ็อกซ์ในเสาไฟฟ้า) x เพื่อการสูญเสีย 5 %
 = (30.00 + 2) x 1.05
 = 33.60 เมตร/ต้น
 คิดให้ = 33.00 เมตร/ต้น

- กิ่งคู่

ระยะติดตั้ง = 40.00 เมตร/ต้น
 สายไฟฟ้ายาว = (ระยะติดตั้ง+ความยาวขึ้นเสาถึงบ็อกซ์ในเสาไฟฟ้า) x เพื่อการสูญเสีย 5 %
 = (40.00 + 2) x 1.05
 = 44.10 เมตร/ต้น
 คิดให้ = 44.00 เมตร/ต้น

หมายเหตุ

S = ค่าตัวแปรที่ใช้ในการคำนวณหาค่าระยะช่วงเสา

n = ค่าจำนวนเสาไฟฟ้าที่ต้องการติดตั้ง

สายไฟฟ้าใช้เดินในเสาถึงดวงโคม

เสาไฟฟ้า H = 9.00 m. (กิ่งเดี่ยวและกิ่งคู่)

- กิ่งเดี่ยว :สายไฟฟ้ายาว สายไฟฟ้า IEC 10 2 x 2.5 mm² (สายไฟฟ้าเดินในเสาถึงดวงโคม ใช้ 1 เส้น)

$$= [(H^{\text{เสา}} - D)^{\text{ความสูงเดินถึงช่องเปิด}} + L^{\text{แขนยื่น}}] \times N^{\text{จำนวนเส้น}} \times \text{เผื่อการสูญเสีย} 5\%$$
$$= [(7.70 + 0.60) + 2.50] \times 1 \times 1.05$$
$$= 10.08 \text{ เมตร/ต้น}$$

คิดให้ = 10.00 เมตร/ต้น

- กิ่งเดี่ยว :สายไฟฟ้ายาว สายไฟฟ้า IEC 01 1 x 2.5 mm² (THW) (สายไฟฟ้าเดินในเสาถึงดวงโคม ใช้ 1 เส้น เพื่อเป็นสายกราวด์)

$$= [(H^{\text{เสา}} - D)^{\text{ความสูงเดินถึงช่องเปิด}} + L^{\text{แขนยื่น}}] \times N^{\text{จำนวนเส้น}} \times \text{เผื่อการสูญเสีย} 5\%$$
$$= [(7.70 + 0.60) + 2.50] \times 1 \times 1.05$$
$$= 10.08 \text{ เมตร/ต้น}$$

คิดให้ = 10.00 เมตร/ต้น

- กิ่งคู่ :สายไฟฟ้ายาว สายไฟฟ้า IEC 10 2 x 2.5 mm² (สายไฟฟ้าเดินในเสาถึงดวงโคม ใช้ 1 เส้น)

$$= [(H^{\text{เสา}} - D)^{\text{ความสูงเดินถึงช่องเปิด}} + L^{\text{แขนยื่น}}] \times N^{\text{จำนวนเส้น}} \times \text{เผื่อการสูญเสีย} 5\%$$
$$= [(7.70 + 0.60) + 2.50] \times 2 \times 1.05$$
$$= 20.16 \text{ เมตร/ต้น}$$

คิดให้ = 20.00 เมตร/ต้น

- กิ่งคู่ :สายไฟฟ้ายาว สายไฟฟ้า IEC 01 1 x 2.5 mm² (THW) (สายไฟฟ้าเดินในเสาถึงดวงโคม ใช้ 1 เส้น เพื่อเป็นสายกราวด์)

$$= [(H^{\text{เสา}} - D)^{\text{ความสูงเดินถึงช่องเปิด}} + L^{\text{แขนยื่น}}] \times N^{\text{จำนวนเส้น}} \times \text{เผื่อการสูญเสีย} 5\%$$
$$= [(7.70 + 0.60) + 2.50] \times 2 \times 1.05$$
$$= 20.16 \text{ เมตร/ต้น}$$

คิดให้ = 20.00 เมตร/ต้น

หมายเหตุ

H = ความสูงของเสา (ไม่รวมกิ่ง)

D = ความสูงเดินเสาถึงช่องเปิด (0.60 ม.)

L = ความยาวส่วนของแขนยื่น (กิ่ง)

N = จำนวนเส้นสายไฟฟ้า

1.1.8).ชุดวางสายไฟฟ้า (คิดเทียบความยาว = 47.00 เมตร)

1.1.8.1).ชุดวางสายไฟฟ้าพร้อม Precast ปิดทับ (คิดเทียบความยาว = 47.00 เมตร)

- ค่าแรงงานขุดดิน (0.30x0.60x47.00 m.)	=	8.460	ลบ.ม	x	31.10	=	263.10	บาท
- งานทรายรองพื้น (0.30x0.10x47.00 m.)x1.25	=	0.880	ลบ.ม	x	659.19	=	580.08	บาท
- งานทรายปิดทับสายไฟฟ้า (0.30x0.15x47.00 m.)x1.25	=	2.640	ลบ.ม	x	659.19	=	1,740.26	บาท
- งานแผ่น Precast ปิดทับ (Concrete ; Class "E") (0.15x0.08x47.00 m.)x1.05	=	0.590	ลบ.ม	x	1,959.00	=	1,155.81	บาท
- งาน Concrete ; Class "E" ปิดทับสายไฟฟ้ากันขโมยช่วงระหว่างเสาหัว - ท้ายและตรงกลางช่วงเสา (0.20x0.30x0.15 m.x 3 จุด)x1.05	=	0.028	ลบ.ม	x	1,959.00	=	54.85	บาท
- งานกลบดินปิดทับแผ่น Precast ((0.30x0.32x47.00 m.)-(0.15x0.08x47.00 m.))	=	3.950	ลบ.ม	x	8.69	=	34.32	บาท
- ค่าวาง(คนงาน2 คน ทำได้ประมาณ 25 เมตร/วัน= (300x2)/25	=	47.000	เมตร	x	24.00	=	1,128.00	บาท
					รวม	=	4,956.42	บาท
เฉลี่ยค่างานต้นทุน	=	4,956.42	/	47.00	=		105.45	บาท/เมตร
					คิดให้	=	105.00	บาท/เมตร

ความยาวที่ใช้คำนวณในการติดตั้งแผ่น Precast (เท่ากับความยาวของช่วงเสา)

1.1.8.2).ชุดวางสายไฟฟ้าพร้อมเทคอนกรีตปิดทับ หนา 0.05 ม.

- ค่าแรงงานขุดดิน (0.20x0.60x47)	=	5.64	ลบ.ม.	@	31.10	=	175.40	บาท
- งานทรายรองพื้น (0.20x0.05x47)	=	0.47	ลบ.ม.	@	659.19	=	309.81	บาท
- Lean Concert (0.20x0.05x47)	=	0.47	ลบ.ม.	@	1,707.00	=	802.29	บาท
- งานกลบดิน ((4.70-(0.47x2))	=	3.76	ลบ.ม.	@	8.69	=	32.67	บาท
- ค่าวาง(คนงาน2 คน ทำได้ประมาณ 25 เมตร/วัน= (300x2)/25	=	47.000	เมตร	x	24.00	=	1,128.00	บาท
					รวม	=	2,448.17	บาท
เฉลี่ยค่างานต้นทุน	=	2,448.17	/	47.00	=		52.08	บาท/เมตร
					คิดให้	=	52.00	บาท/เมตร

1.1.9).Ground Rod ขนาด Dia.5/8 in x 2.40 m.

- แผ่นเหล็กคาน้ำชุบสังกะสี ขนาด 50 x 4.5 mm.(Gavanized Steel) (= 1.00 x 0.05 = 0.05 m.2 x 4.5 mm. X 7.85 kg./mm.2/mm.

= 1.77 kg./แผ่น x 1.10 = 1.95 kg./แผ่น)

	=	1.95	กก.	@	38.00	=	74.10	บาท
- Ground rod copper clad steel Dia.5/8"x2.4 M	=	1.00	ท่อน	@	250.00	=	205.00	บาท
- ค่าติดตั้งพร้อมวัสดุสำหรับเชื่อม Exothermic Welding	(74.10	+	205.00)	x	25%	= 69.78 บาท
- ค่าเชื่อม						=	10.00	บาท
- สายไฟ IEC01 (THW) CABLE, 1 x 16 mm2 = 1.00 m	=	1	เมตร	@	61.00	=	61.00	บาท
					รวม	=	419.88	บาท/ชุด
					คิดให้	=	419.00	บาท/ชุด

1.2) ค่าอุปกรณ์ที่ใช้ร่วมกัน

1.2.1 รายการอุปกรณ์ตู้ควบคุมไฟฟ้าแสงสว่าง

- ตู้เหล็กกันน้ำสำหรับภายนอก

เหล็กหนา 1.5 มม. ขนาด 45x60x25 ซม. (หรือใหญ่กว่า)	=	1.00	ชุด	@	1,596.00	=	1,596.00	บาท
- แมกเนติกคอนแทคเตอร์ ขนาด AC 65 แอมป์ คอยล์ 220 โวลท์	=	1.00	ชุด	@	950.00	=	950.00	บาท
- เมนเบรกเกอร์ 2 โพล 100 แอมป์	=	1.00	ชุด	@	698.00	=	698.00	บาท
- เบรกเกอร์ย่อย 1 โพล 40 แอมป์ ขนาด Ic10KA.	=	4.00	ชุด	@	800.00	=	3,200.00	บาท
- เบรกเกอร์ย่อย 1 โพล 10 แอมป์ ขนาด Ic10KA. (เบรกเกอร์คอนโทล)	=	1.00	ชุด	@	550.00	=	550.00	บาท
- ไฟโต้เซล(สวิทซ์ทำงานด้วยแสง) 60 แอมป์	=	1.00	ชุด	@	700.00	=	700.00	บาท
- ซีอกเก็ต(ขาเสียบไฟโต้)	=	1.00	ชุด	@	800.00	=	800.00	บาท
- ซีลเคเตอร์ 4 ทาง (งัฆหะ)	=	1.00	ชุด	@	150.00	=	150.00	บาท
- เทอร์มินัลต่อสาย TR 60	=	4.00	ชุด	@	20.00	=	80.00	บาท
- เทอร์มินัลต่อสาย TR 100	=	1.00	ชุด	@	40.00	=	40.00	บาท
- อุปกรณ์ประกอบ พร้อมค่าแรง	=	1.00	ชุด	@	2,500.00	=	2,500.00	บาท
- timer switch	=	1.00	ชุด	@	500.00	=	500.00	บาท
					รวม	=	11,764.00	บาท/ชุด
					คิดให้	=	11,764.00	บาท/ชุด

1.2.2) ท่อ RSC Ø 2" (สำหรับร้อยสายเคเบิลเข้าสู่ตู้ควบคุม)

- ค่าท่อ RSC Ø 2"	=	1.00	เมตร	@	263.33	=	263.33	บาท
					คิดให้	=	263.33	บาท/เมตร

1.2.3) Ground rod copper clad steel Dia.5/8"x2.4 M

- Ground rod copper clad steel Dia.5/8"x2.4 M	=	1.00	ท่อน	@	205.00	=	205.00	บาท
- ค่าติดตั้งพร้อมวัสดุสำหรับเชื่อม Exothermic Welding (205x25%)	=					=	51.25	บาท
- สายไฟฟ้า IEC 01 ขนาด 1x 16 sq.mm.	=	3.00	เมตร	@	61.00	=	183.00	บาท
					เฉลี่ยค่างานต้นทุน	=	439.25	บาท/เมตร
					คิดให้	=	439.00	บาท/เมตร

1.2.4) ท่อ RSC Dia 2 1/2 " (สำหรับร้อยสายไฟฟ้าใต้คันทาง)

- ความกว้างคันทาง	9.00	เมตร			
- ค่าท่อเหล็ก Dia. 2 1/2" ยาว	= (9.00 + 1) @	544.00	บาท/เมตร	=	5,440.00 บาท/แห่ง
- ค่าดินที่ลอด	=	10.00 @	450		= 4,500.00 บาท/แห่ง
					รวมเป็นเงินค่างานต้นทุน = 9,940.00 บาท/แห่ง
					เฉลี่ยค่างานต้นทุน = 994.00 บาท/เมตร
					คิดให้ = 994.00 บาท/เมตร

1.2.5) ท่อ RSC Dia 2 1/2" (สำหรับร้อยสายไฟฟ้าบริเวณสะพาน)

- ท่อ RSC Dia 2 1/2"	=	1.00	เมตร @	544.00	=	544.00	บาท
							คิดให้ = 544.00 บาท/เมตร

1.3) ค่าติดตั้ง (ดวงโคมพร้อมอุปกรณ์ประจำเสาไฟฟ้าเพื่อการส่งมอบงานแล้วเสร็จ)

เสาไฟฟ้า H = 9.00 m. , H = 12.00 m. ติดตั้งแบบกิ่งเดี่ยวและขนาน (ติดตั้งได้เฉลี่ย			16	ต้น/วัน)	
- ค่าเช่ารถชนิด 6 ล้อชนิดมีเครื่องยก(กระเช้า)	=	1 @	6,500		= 6,500.00 บาท
- ค่าแรงช่าง ไฟฟ้า(2 คน 500 บาท/วัน)	=	2 @	500		= 1,000.00 บาท
- ค่าแรงคนงาน(3 คน 300 บาท/วัน)	=	3 @	300		= 900.00 บาท
					รวม = 8,400.00 บาท
					เฉลี่ยค่าติดตั้ง = 525.00 บาท/ต้น
					คิดให้ = 525.00 บาท/ต้น

เสาไฟฟ้า H = 9.00 m. , H = 12.00 m. ติดตั้งแบบกิ่งคู่ (ติดตั้งได้เฉลี่ย			14	ต้น/วัน)	
- ค่าเช่ารถชนิด 6 ล้อชนิดมีเครื่องยก(กระเช้า)	=	1 @	6,500		= 6,500.00 บาท
- ค่าแรงช่าง ไฟฟ้า(2 คน 500 บาท/วัน)	=	2 @	500		= 1,000.00 บาท
- ค่าแรงคนงาน(3 คน 300 บาท/วัน)	=	3 @	300		= 900.00 บาท
					รวม = 8,400.00 บาท
					เฉลี่ยค่าติดตั้ง = 600.00 บาท/ต้น
					คิดให้ = 600.00 บาท/ต้น

1.4) ค่าขนส่งจาก กทม.ถึงหน้างาน ต่อต้น

				จำนวนเสาที่ขนส่ง	=	41.00	ต้น
- ค่าขนส่ง	=	492.00 x	2.69 บาท/ต้น/กม.		=	1,323.48	บาท/ต้น
- ค่าขน - ถ้าย					=	80.00	บาท/ต้น
- น้ำหนักในการขนส่ง					=	18.00	ตัน/เที่ยว
- จำนวนเที่ยวที่ต้องขนส่ง	=	41 /	30		=	1.36	คัน/เที่ยว
ค่าขนส่งเฉลี่ย	=	[[(1323.48 + 80) x (18 x 1.36)] / 41]			=	837.98	บาท/ต้น
					คิดให้ =	837.00	บาท/ต้น

2). ค่าธรรมเนียมการไฟฟ้า

2.1) กรณีมีใบแจ้งจากการไฟฟ้า	=	223,804.00	บาท
2.2) กรณีไม่มีใบแจ้งจากการไฟฟ้าฯ			
2.2.1 ค่าธรรมเนียมขายเขตไฟฟ้าและติดตั้งหม้อแปลงไฟฟ้า 30 KVA พร้อมอุปกรณ์	=	170,000.00	บาท
2.2.2 ค่าธรรมเนียมต่อไฟ			
- ค่าธรรมเนียมบรรจบกระแสไฟฟ้า ; ขนาด 30 A	=	1,000.00	บาท
- ค่าธรรมเนียมบรรจบกระแสไฟฟ้า ; ขนาด 50 A	=	1,500.00	บาท
2.2.3 ค่าตรวจสอบการติดตั้ง			
- ค่าตรวจสอบการติดตั้งไฟฟ้า ; ขนาด 30 A	=	300.00	บาท
- ค่าตรวจสอบการติดตั้งไฟฟ้า ; ขนาด 50 A	=	400.00	บาท
2.2.4 ค่าเฉลี่ยการใช้พลังงานไฟฟ้า			
- ค่าเฉลี่ยการใช้พลังงานไฟฟ้า ; ขนาด 30 A	=	3,000.00	บาท
- ค่าเฉลี่ยการใช้พลังงานไฟฟ้า ; ขนาด 50 A	=	5,000.00	บาท
2.2.5 ค่ามิเตอร์			
- ค่ามิเตอร์ ขนาด 15 (45) A. 220 V. 102 W.(Circuit ละ 1 ตัว)	=	15,000.00	บาท

K47-31-05-0560



การไฟฟ้าส่วนภูมิภาค

200 ถนนงามวงศ์วาน แขวงลาดยาว เขตจตุจักร กรุงเทพมหานคร

เลขประจำตัวผู้เสียภาษีอากร 0994000165501

สาขาที่ออกใบกำกับภาษี คือ การไฟฟ้าส่วนภูมิภาคจังหวัดสุโขทัย (เลขที่ 30945)

ที่อยู่ เลขที่ 92 หมู่ 2 ถนนจรดวิถีถ่อง ตำบลปากแคว อำเภอเมืองสุโขทัย
จังหวัดสุโขทัย 64000

รหัสลูกค้า 91060481245 วันที่ 25 เดือน พฤษภาคม พ.ศ. 2568

ได้รับเงินจาก แขวงทหารหลวงสุโขทัย โดยเชด พรหมบุตร โอบา (1988)

ที่อยู่ 82/3 ม. 4 ต.วาวัง อ.เมือง สุโขทัย 64120

ชำระหนี้ตามใบแจ้งหนี้ 9010670133 (เลขประจำตัวผู้เสียภาษีอากรของผู้จ่ายเงิน 0650531000238 ล้านกัมพูชาไทย)

รหัสบัญชี	รายการสินค้าและบริการ	ปริมาณ	ราคา/หน่วย	จำนวนเงิน (บาท)
	ค่าบริการ รายละเอียดตามใบแนบใบกำกับภาษี			209,163.61
	โดยเงินสด			
รวม ราคาสินค้าและบริการ				209,163.61
ภาษีมูลค่าเพิ่ม.....%?				14,641.45
จำนวนเงินรวมทั้งสิ้น				223,804.96

(เงื่อนไขและข้อควรระวังส่วนเพิ่มแปรผันที่ปรากฏในใบกำกับภาษี)
MISC REV 0 04

(นายสุวิทย์ สอนทิม)

พ.บ.ช.ก.พ.จ.ส.ท.

ใบเสร็จรับเงินที่สมบูรณ์ ต้องมีลายมือชื่อของผู้รับเงิน

ถ้าชำระหนี้ด้วยเช็ค ใบเสร็จรับเงินฉบับนี้จะสมบูรณ์ต่อเมื่อมีการไฟฟ้าส่วนภูมิภาคได้รับเงินคืนตามเช็คแล้ว

(ก.ง.117-ร.49)

เลขที่ 1ก 07584679