

ตารางแสดงวงเงินงบประมาณที่ได้รับจัดสรรและราคากลางในงานจ้างก่อสร้าง

1. ชื่อโครงการ

ประกวดราคาจ้างก่อสร้างงานจ้างเหมาทำการเสริมผิวแอสฟัลท์ ทางหลวงหมายเลข 4225 ตอน สวนป่าล้ม-คลองชี ตอน 1 /  
ระหว่าง กม.43+532-กม.46+000 ปริมาณงาน 1 แห่ง ด้วยวิธีประกวดราคาอิเล็กทรอนิกส์ (e-bidding) /

2. งานจ้างเหมาทำการเสริมผิวแอสฟัลท์ ทางหลวงหมายเลข 4225 ตอน สวนป่าล้ม-คลองชี ตอน 1 ระหว่าง กม.43+532-  
หน่วยงานเจ้าของโครงการ แขวงทางหลวงกระบี่ / กรมทางหลวง  
กม.46+000 ปริมาณงาน 1 แห่ง

3. วงเงินงบประมาณที่ได้รับจัดสรร 7,999,800.00 / บาท

4. ลักษณะงาน

โดยสังเขป งานจ้างเหมาทำการเสริมผิวแอสฟัลท์  
.....  
.....  
.....  
.....

5. ราคากลางคำนวณ ณ วันที่ 04 เมษายน 2567 เป็นเงิน 7,977,995.33 / บาท

6. บัญชีประมาณการราคากลาง

6.1 แบบสรุปราคากลางงานทางสะพานและท่อเหลี่ยม

7. รายชื่อคณะกรรมการกำหนดราคากลาง

7.1 วีรวัฒน์ แพรกสงฆ์ ประธานกรรมการกำหนดราคากลาง ชมอ.ขท.กระบี่

7.2 ระพีพล อภิรัตน์วงศ์ กรรมการกำหนดราคากลาง วิศวกรโยธาปฏิบัติการ

7.3 นิตินัย สังข์แก้ว กรรมการกำหนดราคากลาง วิศวกรโยธาปฏิบัติการ

อนุมัติ

  
(นายช่างโยธา จันทร์คง)

นายช่างโยธาอาวุโส รักษาราชการแทน

ผอ.ขท.กระบี่  
04 เม.ย. 2567

วีรวัฒน์ แพรกสงฆ์

04 เมษายน 2567 09:40:12

แบบฟอร์มรายงานหรือสรุปราคากลางงานก่อสร้างทาง สะพาน และท่อเหลี่ยม

ชื่อโครงการ/งานก่อสร้าง: ประกวดราคาจ้างก่อสร้างงานจ้างเหมาทำการเสริมผิวแอสฟัลท์ ทางหลวงหมายเลข 4225 ตอน สนวนป่าละมู-คลองชี ตอน 1 ระหว่าง กม.43+532-กม.46+000 ปริมาณงาน 1 แห่ง

หน่วยงานเจ้าของโครงการ/งานก่อสร้าง: ด้วยวิธีประกวดราคาอิเล็กทรอนิกส์ (e-bidding) แขวงทางหลวงกระบี่/กรมทางหลวง

ลำดับที่ตามสัญญา	รายการงานก่อสร้าง	หน่วย	จำนวน	ราคาต่อหน่วย	ราคาทุน	FN	ราคาต่อหน่วย X FN	ราคากลาง
1	1. งานผิวทาง (SURFACE COURSES) 1.1 งานไพรม์โคต และแท็คโคต (PRIME COAT & TACK COAT) 1.1.1 TACK COAT	ตร.ม.	22,212,000	12.11	268,987.32	1.3741	16.64	369,615.47
2	1.2 งานแอสฟัลต์คอนกรีต (ASPHALT CONCRETE) 1.2.1 ASPHALT CONCRETE LEVELING COURSE	ตัน	30,000	1,931.91	57,957.30	1.3741	2,654.63	79,639.12
3	1.2.2 ASPHALT CONCRETE WEARING COURSE 5 CM.THICK 1.3 งานเบ็ดเตล็ด (MISCELLANEOUS) 1.3.1 งานตีเส้นจราจร (MARKINGS)	ตร.ม.	22,212,000	231.92	5,151,407.04	1.3741	318.68	7,078,548.41
4	1.3.1.1 THERMOPLASTIC PAINT 2. ค่าใช้จ่ายพิเศษตามข้อกำหนดฯ	ตร.ม.	1,110,600	288.77	320,707.96	1.3741	396.79	440,684.80
<b>รวมราคากลาง</b>								<b>7,977,995.33</b>

วีรวัฒน์ เพชรภักดิ์

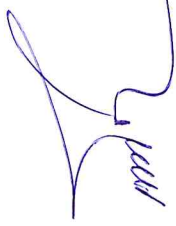
04 เมษายน 2567 09:40:30





แบบฟอร์มรายงานหรือสรุปราคากลางงานก่อสร้างทาง สะพาน และท่อเหลี่ยม

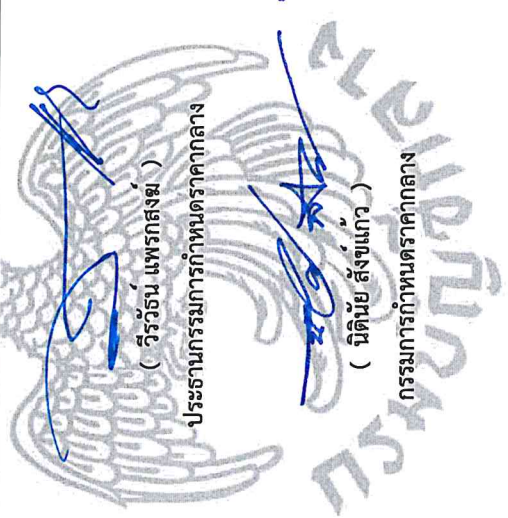
ชื่อโครงการ/งานก่อสร้าง    ประกวดราคางานจ้างเหมาก่อสร้างเสริมผิวแอสฟัลท์ ทางหลวงหมายเลข 4225 ตอน สวนป่าล้ม-คลองชี ตอน 1 ระหว่าง กม.43+532-กม.46+000 ปริมาณงาน 1 แห่ง ✓  
ด้วยวิธีประกวดราคาอิเล็กทรอนิกส์ (e-bidding)

หน่วยงานเจ้าของโครงการ/งานก่อสร้าง    แขวงทางหลวงกระบี่/กรมทางหลวง

  
( รatchitorn อริรัตนวงศ์ )  
กรรมการกำหนดราคากลาง

  
( Wirat Phrakong )  
ประธานกรรมการกำหนดราคากลาง

  
( Nidnith Sangkaew )  
กรรมการกำหนดราคากลาง



โครงการ : ประกวดราคาจ้างก่อสร้างงานจ้างเหมาทำการเสริมผิวแอสฟัลท์ ทางหลวงหมายเลข 4225 ตอน สวนปาล์ม-คลองชี ตอน 1 ระหว่าง กม.43+532-กม.46+000 ปริมาณงาน 1 แห่ง ด้วยวิธีประกวดราคาอิเล็กทรอนิกส์ (e-bidding) / งานจ้างเหมาทำการเสริมผิวแอสฟัลท์ ทางหลวงหมายเลข 4225 ตอน สวนปาล์ม-คลองชี ตอน 1 ระหว่าง กม.43+532-กม.46+000 ปริมาณงาน 1 แห่ง

### รายละเอียดการคำนวณค่างานต้นทุนต่อหน่วย

#### 1 งานผิวทาง (SURFACE COURSES)

##### 1.1 งานไพรม์โค้ด และแทคโค้ด (PRIME COAT & TACK COAT)

###### 1.1.1 TACK COAT

ค่ายาง CRS-2 ( 24,209.220 บาท/ตัน ) /1,000 = 4.841 บาท/ตร.ม.

ค่าดำเนินการ + ค่าเสื่อมราคา ( 7.270 ) = 7.270 บาท/ตร.ม.

ค่าใช้จ่ายรวม = 4.841 + 7.270 = 12.111 บาท/ตร.ม.

ค่างานต้นทุน = 12.11 บาท/ตร.ม.



โครงการ : ประกวดราคาจ้างก่อสร้างงานจ้างเหมาทำการเสริมผิวแอสฟัลท์ ทางหลวงหมายเลข 4225 ตอน สวนปาล์ม-คลองชี ตอน 1 ระหว่าง กม.43+532-กม.46+000 ปริมาณงาน 1 แห่ง ด้วยวิธีประกวดราคาอิเล็กทรอนิกส์ (e-bidding) / งานจ้างเหมาทำการเสริมผิวแอสฟัลท์ ทางหลวงหมายเลข 4225 ตอน สวนปาล์ม-คลองชี ตอน 1 ระหว่าง กม.43+532-กม.46+000 ปริมาณงาน 1 แห่ง

### รายละเอียดการคำนวณค่างานต้นทุนต่อหน่วย

#### 1 งานผิวทาง (SURFACE COURSES)

##### 1.2 งานแอสฟัลต์คอนกรีต (ASPHALT CONCRETE)

###### 1.2.1 ASPHALT CONCRETE LEVELING COURSE

(กรณีที่มีปริมาณงาน ASPHALT CONCRETE ทั้งโครงการ น้อยกว่า 10,000 ตัน ให้ใช้ปริมาณ ASPHALT CONCRETE ค่ายาง AC 0.047 ตัน @ 24,085.890 บาท/ตัน	= 10,000
หินผสมแอสฟัลต์ คิดจากอัตราส่วน หินฝุ่น 0.43% : หิน 3/8 20% : หิน 3/4 37%	ตันในการคำนวณค่าติดตั้งเครื่องผสม)
หินผสมแอสฟัลต์คอนกรีต 0.740 ลบ.ม. @ 407.840 บาท/ลบ.ม.	= 1,132.036 บาท/ตัน
ค่าดำเนินการ + ค่าเสื่อม ( 387.400 )	= 301.801 บาท/ตัน
ค่าขนส่ง 0.620 กม. (1 ใน 4 ของระยะทางโครงการ)	= 387.400 บาท/ตัน
ค่าดำเนินการ + ค่าเสื่อม ( 12.310 x 1.000 x 8.330	= 8.140 บาท/ตัน
ค่าใช้จ่ายรวม	= 102.542 บาท/ตัน
ค่างานต้นทุน	= 1,931.919 บาท/ตัน
	= 1,931.91 บาท/ตัน

โครงการ : ประกวดราคาจ้างก่อสร้างงานจ้างเหมาทำการเสริมผิวแอสฟัลท์ ทางหลวงหมายเลข 4225 ตอน สวนปาล์ม-คลองชี ตอน 1 ระหว่าง กม.43+532-กม.46+000 ปริมาณงาน 1 แห่ง ด้วยวิธีประกวดราคาอิเล็กทรอนิกส์ (e-bidding) / งานจ้างเหมาทำการเสริมผิวแอสฟัลท์ ทางหลวงหมายเลข 4225 ตอน สวนปาล์ม-คลองชี ตอน 1 ระหว่าง กม.43+532-กม.46+000 ปริมาณงาน 1 แห่ง

### รายละเอียดการคำนวณค่างานต้นทุนต่อหน่วย

#### 1 งานผิวทาง (SURFACE COURSES)

##### 1.2 งานแอสฟัลต์คอนกรีต (ASPHALT CONCRETE)

##### 1.2.2 ASPHALT CONCRETE WEARING COURSE 5 CM.THICK

ความหนา 5.000 ซม.

(กรณีที่มีปริมาณงาน ASPHALT CONCRETE ทั้งโครงการ น้อยกว่า 10,000 ตัน ให้ใช้ปริมาณ ASPHALT CONCRETE ยาง AC 0.047 % ตัน @ 24,085.890 บาท/ตัน	= 10,000
หินผสมแอสฟัลต์ คิดจากอัตราส่วน หินฝุ่น 0.43% : หิน 3/8 20% : หิน 3/4 37%	ตันในการคำนวณค่าติดตั้งเครื่องผสม)
หินผสมแอสฟัลต์ 0.740 ลบ.ม. @ 407.840 บาท/ลบ.ม.	= 1,132.036 บาท/ตัน
ค่าดำเนินการ + ค่าเสื่อม ( 387.400 )	= 301.801 บาท/ตัน
ค่าขนส่ง 0.620 กม. (1 ใน 4 ของระยะทางโครงการ)	= 387.400 บาท/ตัน
ค่าดำเนินการ + ค่าเสื่อม ( 12.310 x 1.000 x 8.330	= 8.140 บาท/ตัน
ค่าใช้จ่ายรวม	= 102.542 บาท/ตัน
ค่างานต้นทุน = 1,931.91 / 8.33	= 1,931.919 บาท/ตัน
	= 231.92 บาท/ตร.ม.

โครงการ : ประกวดราคาจ้างก่อสร้างงานจ้างเหมาทำการเสริมผิวแอสฟัลท์ ทางหลวงหมายเลข 4225 ตอน สวนปาล์ม-คลองชี ตอน 1 ระหว่าง กม.43+532-กม.46+000 ปริมาณงาน 1 แห่ง ด้วยวิธีประกวดราคาอิเล็กทรอนิกส์ (e-bidding) / งานจ้างเหมาทำการเสริมผิวแอสฟัลท์ ทางหลวงหมายเลข 4225 ตอน สวนปาล์ม-คลองชี ตอน 1 ระหว่าง กม.43+532-กม.46+000 ปริมาณงาน 1 แห่ง

### รายละเอียดการคำนวณค่างานต้นทุนต่อหน่วย


#### 1 งานผิวทาง (SURFACE COURSES)

##### 1.3 งานเบ็ดเตล็ด (MISCELLANEOUS)

##### 1.3.1 งานตีเส้นจราจร (MARKINGS)

##### 1.3.1.1 THERMOPLASTIC PAINT

ค่าสี 6.000 กก./ตร.ม. @ 39.450 (บาท/กก.)	=	236.700 บาท/ตร.ม.
ค่าลูกแก้ว 0.400 กก./ตร.ม. @ 54.350 (บาท/กก.)	=	21.740 บาท/ตร.ม.
ค่า PRIMER 1.00 ตร.ม. @ 17.330 (บาท/ตร.ม.)	=	17.330 บาท/ตร.ม.
ค่าทดสอบความหนา, Factorการสะท้อนแสง, การสะท้อนแสง @ 13.000 (บาท/ตร.ม.)	=	13.000 บาท/ตร.ม.
ค่างานต้นทุน	=	288.77 บาท/ตร.ม.





แบบสรุปรวมค่าใช้จ่ายพิเศษตามข้อกำหนดและค่าใช้จ่ายอื่นที่จำเป็นต่อจมี

งานก่อสร้างทาง สะพานและท่อเหลี่ยม

ชื่อโครงการ/งานก่อสร้าง ประมวลราคาจ้างก่อสร้างงานจ้างเหมาทำการเสริมผิวแอสฟัลท์ ทางหลวงหมายเลข 4225 ตอน สวนปทุม-คลองขี้ ตอน 1 ระหว่าง กม.43+532-กม.46+000 ปริมาณงาน 1 แห่ง ด้วยวิธีประกวดราคาอิเล็กทรอนิกส์ (e-bidding) / งานจ้างเหมาทำการเสริมผิวแอสฟัลท์ ทางหลวงหมายเลข 4225 ตอน สวนปทุม-คลองขี้ ตอน 1 ระหว่าง กม.43+532-กม.46+000 ปริมาณงาน 1 แห่ง จังหวัด ตรัง / แบบเลขที่

หน่วยงานเจ้าของโครงการ/งานก่อสร้าง แขวงทางหลวงกระบี่ / กรมทางหลวง

คำนวณราคากลางโดย คณะกรรมการกำหนดราคากลาง เมื่อวันที่ 04 เมษายน 2567

หน่วย : บาท

ลำดับที่	รายการ	จำนวน	หน่วย	ค่าใช้จ่ายรวม (ค่าก่อสร้าง)	หมายเหตุ
1	บ่อบำบัดน้ำเสีย/งานบูรณะ บริเวณของรางจ่าย สำหรับทางหลวง 2 ของจราจร	1.000	ชุด	9,507.53	✓
	รวมค่าใช้จ่ายพิเศษตามข้อกำหนด ทุกรายการ			9,507.53	✓

**แบบแสดงการคำนวณและเหตุผลความจำเป็น  
สำหรับค่าใช้จ่ายพิเศษตามข้อกำหนดฯ**

รายการ ป้ายในงานก่อสร้าง/งานบูรณะ บริเวณช่องจราจรซ้าย สำหรับทางหลวง 2 ช่องจราจร  
 ชื่อโครงการ/งานก่อสร้าง ประกวดราคาจ้างก่อสร้างงานจ้างเหมาทำการเสริมผิวแอสฟัลท์/ทางหลวงหมายเลข 4225 ตอน ส่วนป่าละอองซี ตอน 1 ระหว่าง กม.43+532-กม.46+000 ปริมาณงาน 1  
แห่ง ด้วยวิธีประกวดราคาอิเล็กทรอนิกส์ (e-bidding) / งานจ้างเหมาทำการเสริมผิวแอสฟัลท์ ทางหลวงหมายเลข 4225 ตอน ส่วนป่าละอองซี ตอน 1 ระหว่าง กม.43+532-  
สถานที่ก่อสร้าง ตำบล วังปอ 46+000 ปริมาณงาน 1 แห่ง จังหวัด ตรัง แบบเลขที่   
 หน่วยงานเจ้าของโครงการ/งานก่อสร้าง แขวงทางหลวงกระบี่ / กรมทางหลวง  
 คำว่าราคาากลางโดย คณะกรรมการกำหนดราคากลาง เมื่อวันที่ 04 เมษายน 2567

**1. เหตุผลและความจำเป็นที่ต้องมีค่าใช้จ่ายพิเศษตามข้อกำหนดฯ รายการนี้**

ป้ายในงานก่อสร้าง/งานบูรณะ บริเวณช่องจราจรซ้าย สำหรับทางหลวง 2 ช่องจราจร

**2. รายละเอียดการคำนวณ**

ที่	รายการค่าใช้จ่าย	จำนวน	หมายเหตุ
1	ป้ายในงานก่อสร้าง/งานบูรณะ บริเวณช่องจราจรซ้าย สำหรับทางหลวง 2 ช่องจราจร ✓	9,507.53	
	รวมค่าใช้จ่าย	9,507.53	
	ภาษีมูลค่าเพิ่ม	0.00	
	ค่าใช้จ่ายรวมภาษีมูลค่าเพิ่ม	9,507.53	

หน่วย : บาท

โครงการ : ประกวดราคาจ้างก่อสร้างงานจ้างเหมาก่อสร้างงานจ้างเหมาก่อสร้างอาคารเสริมผิวแอสฟัลท์ ทางหลวงหมายเลข 4225 ตอน สวนป่าลม-คลองชี ตอน 1 ระหว่าง กม.43+532-กม.46+000 ปริมาณงาน 1 แห่ง  
 ด้วยวิธีประกวดราคาอิเล็กทรอนิกส์ (e-bidding) / งานจ้างเหมาก่อสร้างอาคารเสริมผิวแอสฟัลท์ ทางหลวงหมายเลข 4225 ตอน สวนป่าลม-คลองชี ตอน 1 ระหว่าง กม.43+532-กม.46+000 ปริมาณงาน 1 แห่ง  
 เลขที่หนังสือ : อัตราดอกเบี้ยเงินกู้สำหรับใช้เป็นเกณฑ์ในการคำนวณราคากลางงานก่อสร้าง (ร้อยละ 7)

**Factor F งานก่อสร้างทาง**

เงินล่วงหน้าจ่าย 15.00 % ดอกเบี้ยเงินกู้ 7.00 % ต่อปี

เงินประกันผลงานหัก 10.00 % ค่าภาษีมูลค่าเพิ่ม (VAT) 7.00 %

ค่างาน (ทุน) ล้านบาท	ค่าใช้จ่ายในการดำเนินงานก่อสร้าง (%)			รวมใบรูป Factor F	ภาษีมูลค่าเพิ่ม ( VAT )	Factor F	Factor F ผนวก 1	Factor F ผนวก 2
	ค่าอำนวยความสะดวก	ค่ากำไร	รวมค่าใช้จ่าย					
≤5.00	20.8338	0.9333	27.2671	1.2726	1.0700	1.3616	1.3822	1.4029
10.00	16.0808	0.9041	22.4849	1.2248	1.0700	1.3105	1.3317	1.3529
20.00	10.6384	0.8895	17.0279	1.1702	1.0700	1.2521	1.2712	1.2904
30.00	7.5559	0.8895	13.9454	1.1394	1.0700	1.2191	1.2364	1.2537
40.00	7.4310	0.8458	13.2768	1.1327	1.0700	1.2119	1.2308	1.2496
50.00	6.9412	0.8312	12.7724	1.1277	1.0700	1.2066	1.2255	1.2444
60.00	6.3772	0.8166	12.1938	1.1219	1.0700	1.2004	1.2192	1.2381
70.00	6.3435	0.8020	11.6455	1.1164	1.0700	1.1945	1.2138	1.2330
80.00	6.0233	0.7875	11.3108	1.1131	1.0700	1.1910	1.2103	1.2297

โครงการ : ประกวดราคาจ้างก่อสร้างงานจ้างทำการศึกษาเสริมผิวแอสฟัลท์ ทางหลวงหมายเลข 4225 ตอน ส่วนป่าละมู-คลองชี ตอน 1 ระหว่าง กม.43+532-กม.46+000 ปริมาณงาน 1 แห่ง  
 ด้วยวิธีประกวดราคาอิเล็กทรอนิกส์ (e-bidding) / งานจ้างเหมาทำการศึกษาเสริมผิวแอสฟัลท์ ทางหลวงหมายเลข 4225 ตอน ส่วนป่าละมู-คลองชี ตอน 1 ระหว่าง กม.43+532-กม.46+000 ปริมาณงาน 1 แห่ง  
 ๑. เลขที่หนังสือ : อัตราคอกเบี้ยเงินกู้สำหรับใช้เป็นเกณฑ์ในการคำนวณราคากลางงานก่อสร้าง (ร้อยละ 7)

**Factor F งานก่อสร้างทาง**

เงินล่วงหน้าจ่าย 15.00 % ดอกเบี้ยเงินกู้ 7.00 % ต่อปี  
 เงินประกันผลงานหัก 10.00 % ค่าภาษีมูลค่าเพิ่ม (VAT) 7.00 %

ค่าจ้าง (ทุน) ล้านบาท	ค่าใช้จ่ายในการดำเนินงานก่อสร้าง (%)			รวมในรูป Factor F	ภาษีมูลค่าเพิ่ม (VAT)	Factor F	Factor F ผนวก 1	Factor F ผนวก 2
	ค่าอำนวยความสะดวก	ค่าดอกเบี้ย	รวมค่าใช้จ่าย					
90.00	5.4722	0.7875	10.7597	1.1075	1.0700	1.1850	1.2037	1.2225
100.00	5.1693	0.7875	10.4568	1.1045	1.0700	1.1818	1.2002	1.2186
110.00	4.7961	0.7875	9.5836	1.0958	1.0700	1.1725	1.1904	1.2084
120.00	4.7235	0.7729	9.4964	1.0949	1.0700	1.1715	1.1897	1.2079
130.00	4.4428	0.7729	9.2157	1.0921	1.0700	1.1685	1.1864	1.2043
140.00	4.3285	0.7583	9.0868	1.0908	1.0700	1.1671	1.1852	1.2032
150.00	4.1865	0.7583	8.9448	1.0894	1.0700	1.1656	1.1835	1.2013
160.00	4.0853	0.7437	8.8290	1.0882	1.0700	1.1643	1.1823	1.2003
170.00	4.0051	0.7437	8.7488	1.0874	1.0700	1.1635	1.1814	1.1993

โครงการ : ประกวดราคาจ้างก่อสร้างงานจ้างทำกาการเสริมผิวแอสฟัลท์ ทางหลวงหมายเลข 4225 ตอน สอนป่าล้ม-คลองซี ตอน 1 ระหว่าง กม.43+532-กม.46+000 ปริมาณงาน 1 แห่ง  
 ด้วยวิธีประกวดราคาอิเล็กทรอนิกส์ (e-bidding) / งานจ้างเหม่งทำกาการเสริมผิวแอสฟัลท์ ทางหลวงหมายเลข 4225 ตอน สอนป่าล้ม-คลองซี ตอน 1 ระหว่าง กม.43+532-กม.46+000 ปริมาณงาน 1 แห่ง  
 โดยที่หนังสือ : อัตราดอกเบี้ยเงินกู้สำหรับใช้เป็นเกณฑ์ในการคำนวณราคากลางงานก่อสร้าง (ร้อยละ 7)  
**Factor F งานก่อสร้างทาง**

เงินล่วงหน้าจ่าย 15.00 % ดอกเบี้ยเงินกู้ 7.00 % ต่อปี  
 เงินประกันผลงานหัก 10.00 % ค่าภาษีมูลค่าเพิ่ม (VAT) 7.00 %

ค่าจ้าง ล้านบาท	ค่าใช้จ่ายในการดำเนินงานก่อสร้าง (%)			รวมในรูป Factor F	ภาษีมูลค่าเพิ่ม (VAT)	Factor F	Factor F ฝนชุก 1	Factor F ฝนชุก 2
	ค่าอำนวยความสะดวก	ค่าดอกเบี้ย	ค่ากำไร					
180.00	3.9481	0.7437	4.0000	1.0869	1.0700	1.1629	1.1808	1.1986
190.00	4.2661	0.7145	3.5000	1.0848	1.0700	1.1607	1.1795	1.1983
200.00	4.2419	0.7145	3.5000	1.0845	1.0700	1.1604	1.1791	1.1979
210.00	4.1793	0.7000	3.5000	1.0837	1.0700	1.1595	1.1785	1.1974
220.00	4.0683	0.7000	3.5000	1.0826	1.0700	1.1583	1.1771	1.1959
230.00	3.9805	0.7000	3.5000	1.0818	1.0700	1.1575	1.1761	1.1948
240.00	3.8615	0.7000	3.5000	1.0806	1.0700	1.1562	1.1746	1.1931
250.00	3.7521	0.7000	3.5000	1.0795	1.0700	1.1550	1.1733	1.1916
260.00	3.6511	0.7000	3.5000	1.0785	1.0700	1.1539	1.1721	1.1902

โครงการ : ประกวดราคาก่อสร้างงานจ้างเหมาทำการเสริมผิวแอสฟัลท์ ทางหลวงหมายเลข 4225 ตอน สวนป่าลุ่ม-คลองซี ตอน 1 ระหว่าง กม.43+532-กม.46+000 ปริมาณงาน 1 แห่ง  
 ด้วยวิธีประกวดราคาอิเล็กทรอนิกส์ (e-bidding) / งานจ้างเหมาทำการเสริมผิวแอสฟัลท์ ทางหลวงหมายเลข 4225 ตอน สวนป่าลุ่ม-คลองซี ตอน 1 ระหว่าง กม.43+532-กม.46+000 ปริมาณงาน 1 แห่ง  
 เลขที่หนังสือ : อัตราดอกเบี้ยเงินกู้สำหรับใช้เป็นเกณฑ์ในการคำนวณราคากลางงานก่อสร้าง (ร้อยละ 7)

**Factor F งานก่อสร้างทาง**

เงินลงทุนจ่าย                      15.00 %                      ดอกเบี้ยเงินกู้                      7.00 % ต่อปี  
 เงินประกันผลงานหัก                      10.00 %                      ค่าภาษีมูลค่าเพิ่ม (VAT)                      7.00 %

ค่าจ้าง (ทุน) ล้านบาท	ค่าใช้จ่ายในการดำเนินงานก่อสร้าง (%)			รวมในรูปแบบ Factor F	ภาษีมูลค่าเพิ่ม (VAT)	Factor F	Factor F ฝนชุก 1	Factor F ฝนชุก 2
	ค่าอำนวยความสะดวก	ค่าดอกเบี้ย	ค่ากำไร					
270.00	3.5577	0.7000	3.5000	7.7577	1.0775	1.1529	1.1709	1.1888
280.00	3.4708	0.7000	3.5000	7.6708	1.0767	1.1520	1.1699	1.1877
290.00	3.3900	0.7000	3.5000	7.5900	1.0759	1.1512	1.1689	1.1866
300.00	3.3145	0.7000	3.5000	7.5145	1.0751	1.1503	1.1679	1.1855
350.00	3.2735	0.7000	3.5000	7.4735	1.0747	1.1499	1.1674	1.1850
400.00	3.1484	0.6708	3.5000	7.3192	1.0731	1.1482	1.1659	1.1836
450.00	3.1265	0.6708	3.5000	7.2973	1.0729	1.1480	1.1656	1.1833
500.00	3.0167	0.6562	3.5000	7.1729	1.0717	1.1467	1.1644	1.1820
700.00	2.7734	0.6562	3.5000	6.9296	1.0692	1.1440	1.1612	1.1785

โครงการ : ประมวลราคาจ้างก่อสร้างงานจ้างเหม่งการทำกาสรเสริมผิวแอสฟัลท์ ทางหลวงหมายเลข 4225 ตอน สวนปาล์ม-คลองซี ตอน 1 ระหว่าง กม.43+532-กม.46+000 ปริมาณงาน 1 แห่ง  
 ด้วยวิธีประกวดราคาอิเล็กทรอนิกส์ (e-bidding) / งานจ้างเหม่งการทำกาสรเสริมผิวแอสฟัลท์ ทางหลวงหมายเลข 4225 ตอน สวนปาล์ม-คลองซี ตอน 1 ระหว่าง กม.43+532-กม.46+000 ปริมาณงาน 1 แห่ง  
 เลขที่หนังสือ : อัตราดอกเบี้ยเงินกู้สำหรับใช้เป็นเกณฑ์ในการคำนวณราคากลางงานก่อสร้าง (ร้อยละ 7)

**Factor F งานก่อสร้างทาง**

เงินล่วงหน้าจ่าย 15.00 % ดอกเบี้ยเงินกู้ 7.00 % ต่อปี

เงินประกันผลงานหัก 10.00 % ค่าภาษีมูลค่าเพิ่ม (VAT) 7.00 %

ค่างาน (ทุน) ล้านบาท	ค่าใช้จ่ายในการดำเนินงานก่อสร้าง (%)			รวมในรูป Factor F	ภาษีมูลค่าเพิ่ม (VAT)	Factor F	Factor F ฝนชุก 1	Factor F ฝนชุก 2
	ค่าดำเนินการ ค่าดอกเบี้ย	ค่ากำไร	รวมค่าใช้จ่าย					
>700.00	2.7734	0.6562	3.5000	1.0692	1.0700	1.1440	1.1612	1.1785

โครงการ : ประมวลราคาจ้างก่อสร้างงานช่างที่ทำการเสริมผิวแอสฟัลท์ ทางหลวงหมายเลข 4225 ตอน สวป.ลพ-คลองขี้ ตอน 1 ระหว่าง กม.43+532-กม.46+000 ปริมาณงาน 1 แห่ง  
 เลขที่หนังสือ : อัตราดอกเบี้ยเงินกู้สำหรับใช้เป็นเกณฑ์ในการคำนวณราคากลางงานก่อสร้าง (ร้อยละ 7)

ค่างานต้นท่วรวมทั้งโครงการ 5,799,059.62 บาท  
 ผลรวมค่างานต้นท่วงานก่อสร้างทาง 5,799,059.62 บาท  
 แผลลงของเงินงบประมาณ 7,999,800.00 บาท  
 แผลลงของเงินนอกงบประมาณ 0.00 บาท

จากตาราง Factor F งานก่อสร้างทาง

เงินล่วงหน้าจ่าย 15.00 % ดอกเบี้ยเงินกู้ 7.00 % ต่อปี  
 เงินประกันผลงานหัก 10.00 % ค่าภาษีมูลค่าเพิ่ม (VAT) 7.00 %

Factor F งานก่อสร้างทาง

ค่างานต้นท่ว	Factor F
10,000,000.00	1.3317
5,799,059.62	1.3741
5,000,000.00	1.3822



โครงการ : ประกวดราคาก่อสร้างงานจ้างเหมาทำการเสริมผิวแอสฟัลท์ ทางหลวงหมายเลข 4225 ตอน ส่วนป่าละม-คลองซี ตอน 1 ระหว่าง กม.43+532-กม.46+000 ปริมาณงาน 1 แห่ง

**แบบสรุปข้อมูลวัสดุและค่าดำเนินการ  
งานก่อสร้างทาง สะพาน และท่อเหลี่ยม**

โครงการ/งานก่อสร้าง	ประกวดราคาก่อสร้างงานจ้างเหมาทำการเสริมผิวแอสฟัลท์ ทางหลวงหมายเลข 4225 ตอน ส่วนป่าละม-คลองซี ตอน 1 ระหว่าง กม.43+532-กม.46+000 ปริมาณงาน 1 แห่ง		
สาย	4225		
ตอน	ส่วนป่าละม-คลองซี ตอน 1		
อยู่ในท้องจังหวัด	ตั้ง	เขตฝนตก	ฝนตก 1
อัตราดอกเบี้ยเงินกู้ (MLR)		7.00%	ราคาน้ำมันโซลา
เงินประกันผลงานหัก		10.00%	30.37 บาท/ลิตร
			เงินลงทุนหักจ่าย 15.00%
			ภาษีมูลค่าเพิ่ม 7.00%

ที่	รายการ	หน่วย	ค่าวัสดุ (บาท)	ระยะขนส่ง (กม.)	ค่าขนส่ง (บาท)	ค่าขนส่ง (บาท)	ค่าตัด/ ตัดเหล็ก (บาท)	รวม (บาท)	วันที่ที่กระทรวง พาณิชย์ประกาศ ล่าสุด	แหล่งที่มา
1	หินผสมแอสฟัลต์คอนกรีต	ลบ.ม.	346.00	28.00	61.84	0.00	0.00	407.84	มี.ค. 2567	บันทึกสืบ
2	ยางมะตอยชนิดเอซีเกรดAC-60/70บรรจุBULK	ตัน	22,800.00	802.00	1,250.89	35.00	0.00	24,085.89	มี.ค. 2567	
3	ยางมะตอยชนิดเออีเชิงตัวเร็วเกรดCRS-2บรรจุBULK	ตัน	22,933.33	802.00	1,250.89	25.00	0.00	24,209.22	มี.ค. 2567	

แบบฟอร์มบันทึกแสดงเหตุผลความจำเป็นรายละเอียดของการสืบและการกำหนดราคาและหรือแหล่งวัสดุก่อสร้าง

รายงานจากแหล่งของข้อมูลวัสดุ

ชื่อโครงการ ประกวดราคาจ้างก่อสร้างงานจ้างเหมาทำการเสริมผิวแอสฟัลท์ ทางหลวงหมายเลข 4225 ตอน ส่วนป่าละ-คลองซี ตอน 1 ระหว่าง กม.43+532-กม.46+000 ปริมาณงาน 1 แห่ง  
ด้วยวิธีประกวดราคาอิเล็กทรอนิกส์ (e-bidding) / งานหลวงเหมาทำกรมเสริมผิวแอสฟัลท์ ทางหลวงหมายเลข 4225 ตอน ส่วนป่าละ-คลองซี ตอน 1 ระหว่าง กม.43+532-กม.46+000  
 หน่วยงาน ชุมชนพัฒนาวิบูลย์ / กรมทางหลวง

ลำดับที่	รายการ	หน่วย	ท้องถิ่นก่อสร้าง	ท้องถิ่นก่อสร้าง	ท้องถิ่นก่อสร้าง	ท้องถิ่นก่อสร้าง	ท้องถิ่นก่อสร้าง	ท้องถิ่นก่อสร้าง	ท้องถิ่นก่อสร้าง	ท้องถิ่นก่อสร้าง	วันที่สืบราคา	เหตุผลการสืบราคา
1	หินผสมแอสฟัลต์ค้อนกรिट	ลบ.ม.									12 มีนาคม 2567	ราคาจากแหล่ง
รวมทั้งสิ้น (รายการ)												

โครงการ : ประกวดราคาจ้างก่อสร้างงานจ้างเหมาทำการเสริมผิวแอสฟัลท์ ทางหลวงหมายเลข 4225 ตอน สวนปาล์ม-คลองชี ตอน 1 ระหว่าง กม.43+532-กม.46+000 ปริมาณงาน 1 แห่ง ด้วยวิธีประกวดราคาอิเล็กทรอนิกส์ (e-bidding) / งานจ้างเหมาทำการเสริมผิวแอสฟัลท์ ทางหลวงหมายเลข 4225 ตอน สวนปาล์ม-คลองชี ตอน 1 ระหว่าง กม.43+532-กม.46+000 ปริมาณงาน 1 แห่ง ตารางค่าขนส่งวัสดุก่อสร้าง รถบรรทุก 6 ล้อ (กรณีน้ำหนักรวมไม่เกิน 15 ตัน) เลขที่หนังสือ : ด่วนที่สุด ที่ กค 0421.5/ว 18  
 ภูมิประเทศเป็น ที่ราบ ผิวทางลาดยาง และการจราจรปกติ  
 ราคาน้ำมันเชื้อเพลิงโซล่า ที่ อำเภอเมือง 30.00 - 30.99 บาท /ลิตร

ระยะขนส่ง	ค่าบรรทุก (บาท/ตัน)	ค่าบรรทุก (บาท/ลบ.ม.)
-----------	---------------------	-----------------------

1	13.68	19.16
2	15.46	21.65
3	17.24	24.14
4	19.02	26.63
5	20.80	29.12
6	22.58	31.61
7	25.03	35.05
8	28.27	39.58
9	31.50	44.11
10	34.74	48.64
11	37.98	53.17
12	41.21	57.70
13	44.45	62.23
14	47.68	66.76
15	50.92	71.29
16	54.16	75.82
17	57.39	80.35
18	60.63	84.88
19	63.87	89.41
20	67.10	93.94

ระยะขนส่ง	ค่าบรรทุก (บาท/ตัน)	ค่าบรรทุก (บาท/ลบ.ม.)
21	70.34	98.47
22	73.57	103.00
23	76.81	107.53
24	80.05	112.06
25	83.28	116.59
26	86.52	121.12
27	89.75	125.65
28	92.99	130.19
29	96.23	134.72
30	99.46	139.25
31	102.70	143.78
32	105.93	148.31
33	109.17	152.84
34	112.41	157.37
35	115.64	161.90
36	118.88	166.43
37	122.12	170.96
38	125.35	175.49
39	128.59	180.02
40	131.83	184.56
41	135.06	189.09
42	138.30	193.61
43	141.53	198.14

ระยะขนส่ง	ค่าบรรทุก (บาท/ตัน)	ค่าบรรทุก (บาท/ลบ.ม.)
44	144.77	202.67
45	148.00	207.20
46	151.24	211.74
47	154.48	216.27
48	157.71	220.80
49	160.95	225.33
50	164.19	229.86
51	167.42	234.39
52	170.66	238.92
53	173.89	243.45
54	177.13	247.98
55	180.37	252.51
56	183.61	257.05
57	186.84	261.58
58	190.07	266.10
59	193.30	270.63
60	196.55	275.16
61	199.79	279.71
62	203.02	284.23
63	206.26	288.76
64	209.49	293.29
65	212.74	297.83
66	215.96	302.35

วีรวัฒน์ แพรกสงฆ์

04 เมษายน 2567 09:42:20

หน้า 1 จาก 4

โครงการ : ประกวราคาจ้างก่อสร้างงานจ้างเหมาทำการเสริมผิวแอสฟัลท์ ทางหลวงหมายเลข 4225 ตอน สวนปาล์ม-คลองชี ตอน 1 ระหว่าง กม.43+532-กม.46+000 ปริมาณงาน 1 แห่ง ด้วยวิธีประกวดราคาอิเล็กทรอนิกส์ (e-bidding) / งบลงทุน/งานที่จัดสรรเสริมผิวแอสฟัลท์ ทางหลวงหมายเลข 4225 ตอน สวนปาล์ม-คลองชี ตอน 1 ระหว่าง กม.43+532-กม.46+000 ปริมาณงาน 1 แห่ง

ระยะขนส่ง	ค่าบรรทุก (บาท/ตัน)	ค่าบรรทุก (บาท/ลบ.ม.)
67	219.20	306.88
68	222.43	311.41
69	225.68	315.95
70	228.91	320.48
71	232.15	325.02
72	235.39	329.54
73	238.62	334.07
74	241.84	338.58
75	245.09	343.13
76	248.32	347.65
77	251.56	352.18
78	254.79	356.71
79	258.03	361.24
80	261.27	365.77
81	264.50	370.31
82	267.74	374.84
83	270.97	379.36
84	274.23	383.92
85	277.46	388.44
86	280.68	392.95
87	283.92	397.49
88	287.16	402.02
89	290.39	406.54
90	293.64	411.09

ระยะขนส่ง	ค่าบรรทุก (บาท/ตัน)	ค่าบรรทุก (บาท/ลบ.ม.)
91	296.88	415.63
92	300.11	420.15
93	303.33	424.66
94	306.57	429.20
95	309.83	433.76
96	313.04	438.26
97	316.28	442.79
98	319.53	447.34
99	322.77	451.87
100	325.99	456.38
101	329.23	460.92
102	332.48	465.48
103	335.72	470.01
104	338.94	474.51
105	342.17	479.04
106	345.42	483.59
107	348.65	488.12
108	351.90	492.66
109	355.12	497.17
110	358.36	501.71
111	361.62	506.27
112	364.85	510.79
113	368.09	515.33
114	371.31	519.83

ระยะขนส่ง	ค่าบรรทุก (บาท/ตัน)	ค่าบรรทุก (บาท/ลบ.ม.)
115	374.54	524.35
116	377.79	528.90
117	381.00	533.40
118	384.23	537.92
119	387.48	542.47
120	390.74	547.04
121	393.97	551.55
122	397.21	556.09
123	400.41	560.58
124	403.69	565.16
125	406.92	569.69
126	410.17	574.23
127	413.37	578.72
128	416.59	583.23
129	419.83	587.76
130	423.07	592.30
131	426.34	596.87
132	429.55	601.38
133	432.78	605.90
134	436.03	610.44
135	439.29	615.00
136	442.49	619.49
137	445.71	624.00
138	449.02	628.62

วีรวัฒน์ แพรกสงฆ์

04 เมษายน 2567 09:42:20

หน้า 2 จาก 4





โครงการ : ประกวราคาจ้างก่อสร้างงานจ้างเหมาทำการเสริมผิวแอสฟัลท์ ทางหลวงหมายเลข 4225 ตอน สวนปาล์ม-คลองชี ตอน 1 ระหว่าง กม.43+532-กม.46+000 ปริมาณงาน 1 แห่ง ด้วยวิธีประกวดราคาอิเล็กทรอนิกส์ (e-bidding) / งานจ้างเหมาทำการเสริมผิวแอสฟัลท์ ทางหลวงหมายเลข 4225 ตอน สวนปาล์ม-คลองชี ตอน 1 ระหว่าง กม.43+532-กม.46+000 ปริมาณงาน 1 แห่ง ตารางค่าขนส่งวัสดุก่อสร้าง รถบรรทุก 10 ล้อ(กรณีน้ำหนักรวมไม่เกิน 25 ตัน) เลขที่หนังสือ : ด่วนที่สุด ที่ กค 0421.5/ว 18  
 ภูมิประเทศเป็น ที่ราบ ผิวทางลาดยาง และการจราจรปกติ  
 ราคาน้ำมันเชื้อเพลิงโซล่า ที่ อำเภอเมือง 30.00 - 30.99 บาท /ลิตร

ระยะขนส่ง	ค่าบรรทุก (บาท/ตัน)	ค่าบรรทุก (บาท/ลบ.ม.)
-----------	---------------------	-----------------------

1	8.14	11.40
2	9.97	13.96
3	11.81	16.53
4	13.64	19.10
5	15.47	21.66
6	17.31	24.23
7	19.14	26.79
8	21.21	29.69
9	23.70	33.19
10	26.20	36.68
11	28.69	40.17
12	31.18	43.66
13	33.68	47.15
14	36.17	50.64
15	38.66	54.13
16	41.16	57.62
17	43.65	61.11
18	46.14	64.60
19	48.64	68.10
20	51.14	71.59

ระยะขนส่ง	ค่าบรรทุก (บาท/ตัน)	ค่าบรรทุก (บาท/ลบ.ม.)
21	53.63	75.08
22	56.13	78.58
23	58.61	82.06
24	61.11	85.56
25	63.61	89.05
26	66.10	92.54
27	68.60	96.03
28	71.09	99.53
29	73.57	103.00
30	76.08	106.51
31	78.56	109.98
32	81.07	113.49
33	83.56	116.98
34	86.06	120.48
35	88.54	123.95
36	91.04	127.45
37	93.54	130.96
38	96.04	134.45
39	98.53	137.94
40	101.01	141.42
41	103.52	144.93
42	106.02	148.42
43	108.50	151.90

ระยะขนส่ง	ค่าบรรทุก (บาท/ตัน)	ค่าบรรทุก (บาท/ลบ.ม.)
44	111.00	155.40
45	113.49	158.88
46	115.99	162.38
47	118.47	165.86
48	120.97	169.36
49	123.45	172.83
50	125.94	176.32
51	128.45	179.83
52	130.93	183.30
53	133.43	186.80
54	135.94	190.31
55	138.41	193.78
56	140.90	197.26
57	143.41	200.77
58	145.93	204.30
59	148.41	207.77
60	150.90	211.25
61	153.40	214.76
62	155.92	218.29
63	158.38	221.74
64	160.86	225.21
65	163.35	228.69
66	165.85	232.19

วีรวัฒน์ แพรกสงฆ์

04 เมษายน 2567 09:42:20

หน้า 1 จาก 4







โครงการ : ประกวราคาจ้างก่อสร้างงานจ้างเหมาทำการเสริมผิวแอสฟัลท์ ทางหลวงหมายเลข 4225 ตอน สวนปาล์ม-คลองชี ตอน 1 ระหว่าง กม.43+532-กม.46+000 ปริมาณงาน 1 แห่ง ด้วยวิธีประกวดราคาอิเล็กทรอนิกส์ (e-bidding) / ~~จ้างเหมาทำการเสริมผิวแอสฟัลท์~~ ทางหลวงหมายเลข 4225 ตอน สวนปาล์ม-คลองชี ตอน 1 ระหว่าง กม.43+532-กม.46+000 ปริมาณงาน 1 แห่ง

- ระยะขนส่งตั้งแต่ 201.00 กม. ถึง 1000.00  
ค่าขนส่งคิดเป็น กม. ละ 2.50 บาท/ตัน  
3.50 บาท/ลบ.ม.
- การคิดค่าขนส่ง ใช้ระยะทางขนส่ง คูณด้วยอัตราค่าขนส่งต่อตัน  
หรือต่อ ลบ.ม.
- อัตราน้ำมันเชื้อเพลิงเฉลี่ย 30.50 บาท/ลิตร



วีรวิธน์ แพรกสงฆ์

04 เมษายน 2567 09:42:20

หน้า 4 จาก 4

โครงการ : ประกวดราคาจ้างก่อสร้างงานจ้างเหมาทำการเสริมผิวแอสฟัลท์ ทางหลวงหมายเลข 4225 ตอน สวนปาล์ม-คลองชี ตอน 1 ระหว่าง กม.43+532-กม.46+000 ปริมาณงาน 1 แห่ง ด้วยวิธีประกวดราคาอิเล็กทรอนิกส์ (e-bidding) / งานจ้างเหมาทำการเสริมผิวแอสฟัลท์ ทางหลวงหมายเลข 4225 ตอน สวนปาล์ม-คลองชี ตอน 1 ระหว่าง กม.43+532-กม.46+000 ปริมาณงาน 1 แห่ง ตารางขายขนส่งวัสดุก่อสร้าง รถบรรทุก 10 ล้อ และรถลากพวง (กรณีนานหนักรวมไม่เกิน 47 คัน) เลขที่หนังสือ : ด่วนที่สุด ที่ กค 0421.5/ว 18 ภูมิประเทศเป็นที่ราบ มีทางลาดยาง และการจราจรปกติ  
 ราคาน้ำมันเชื้อเพลิงโซล่า ที่ อำเภอเมือง 30.00 - 30.99 บาท /ลิตร

ระยะขนส่ง	ค่าบรรทุก (บาท/ตัน)	ค่าบรรทุก (บาท/ลบ.ม.)
-----------	---------------------	-----------------------

1	4.50	6.30
2	5.89	8.24
3	7.27	10.18
4	8.66	12.12
5	10.04	14.06
6	11.43	16.00
7	12.81	17.94
8	14.20	19.87
9	15.58	21.81
10	16.97	23.75
11	18.35	25.69
12	19.74	27.63
13	21.12	29.57
14	22.51	31.51
15	23.95	33.53
16	25.50	35.71
17	27.06	37.88
18	28.61	40.06
19	30.17	42.24
20	31.72	44.41

ระยะขนส่ง	ค่าบรรทุก (บาท/ตัน)	ค่าบรรทุก (บาท/ลบ.ม.)
21	33.28	46.59
22	34.83	48.77
23	36.39	50.95
24	37.94	53.12
25	39.50	55.30
26	41.05	57.48
27	42.61	59.65
28	44.17	61.84
29	45.72	64.01
30	47.28	66.19
31	48.83	68.36
32	50.39	70.54
33	51.94	72.72
34	53.50	74.89
35	55.05	77.07
36	56.61	79.25
37	58.16	81.42
38	59.72	83.60
39	61.28	85.79
40	62.83	87.96
41	64.38	90.14
42	65.94	92.32
43	67.49	94.49

ระยะขนส่ง	ค่าบรรทุก (บาท/ตัน)	ค่าบรรทุก (บาท/ลบ.ม.)
44	69.05	96.67
45	70.61	98.85
46	72.17	101.03
47	73.72	103.21
48	75.27	105.37
49	76.83	107.56
50	78.38	109.73
51	79.94	111.92
52	81.49	114.08
53	83.04	116.26
54	84.60	118.44
55	86.16	120.62
56	87.71	122.79
57	89.26	124.96
58	90.82	127.14
59	92.38	129.33
60	93.94	131.52
61	95.49	133.69
62	97.04	135.86
63	98.60	138.04
64	100.16	140.22
65	101.70	142.38
66	103.27	144.58

วีรวัฒน์ แพรกสงฆ์

04 เมษายน 2567 09:42:20

หน้า 1 จาก 4

โครงการ : ประกวราคาจ้างก่อสร้างงานจ้างเหมาทำการเสริมผิวแอสฟัลท์ ทางหลวงหมายเลข 4225 ตอน สวนปาล์ม-คลองชี ตอน 1 ระหว่าง กม.43+532-กม.46+000 ปริมาณงาน 1 แห่ง ด้วยวิธีประกวดราคาอิเล็กทรอนิกส์ (e-bidding) / หน่วยงานที่ส่งใบเสนอราคา : บริษัท สยามแอสฟัลท์ จำกัด  
 ทางหลวงหมายเลข 4225 ตอน สวนปาล์ม-คลองชี ตอน 1 ระหว่าง กม.43+532-กม.46+000 ปริมาณงาน 1 แห่ง

ระยะขนส่ง	ค่าบรรทุก (บาท/ตัน)	ค่าบรรทุก (บาท/ลบ.ม.)
67	104.82	146.74
68	106.37	148.92
69	107.92	151.09
70	109.48	153.27
71	111.04	155.46
72	112.61	157.65
73	114.15	159.81
74	115.72	162.01
75	117.27	164.17
76	118.82	166.34
77	120.37	168.52
78	121.93	170.70
79	123.48	172.88
80	125.05	175.06
81	126.61	177.25
82	128.15	179.40
83	129.72	181.60
84	131.26	183.76
85	132.83	185.96
86	134.38	188.13
87	135.92	190.29
88	137.47	192.46
89	139.02	194.63
90	140.61	196.86

ระยะขนส่ง	ค่าบรรทุก (บาท/ตัน)	ค่าบรรทุก (บาท/ลบ.ม.)
91	142.17	199.04
92	143.69	201.16
93	145.25	203.35
94	146.81	205.54
95	148.38	207.73
96	149.95	209.93
97	151.47	212.06
98	153.05	214.27
99	154.58	216.41
100	156.16	218.62
101	157.69	220.77
102	159.28	222.99
103	160.81	225.14
104	162.35	227.30
105	163.95	229.52
106	165.49	231.69
107	167.04	233.85
108	168.58	236.02
109	170.13	238.18
110	171.68	240.36
111	173.24	242.53
112	174.79	244.71
113	176.35	246.89
114	177.91	249.07

ระยะขนส่ง	ค่าบรรทุก (บาท/ตัน)	ค่าบรรทุก (บาท/ลบ.ม.)
115	179.47	251.25
116	181.03	253.44
117	182.59	255.63
118	184.16	257.82
119	185.73	260.02
120	187.24	262.13
121	188.81	264.33
122	190.38	266.54
123	191.89	268.65
124	193.47	270.86
125	195.05	273.08
126	196.57	275.19
127	198.15	277.41
128	199.74	279.64
129	201.26	281.76
130	202.85	283.99
131	204.37	286.12
132	205.89	288.24
133	207.49	290.48
134	209.01	292.61
135	210.61	294.86
136	212.14	296.99
137	213.75	299.24
138	215.27	301.38

วีรวัฒน์ แพรกสงฆ์

04 เมษายน 2567 09:42:20

หน้า 2 จาก 4

โครงการ : ประกวราคาจ้างก่อสร้างงานจ้างเหมาทำการเสริมผิวแอสฟัลท์ ทางหลวงหมายเลข 4225 ตอน สวนปาล์ม-คลองชี ตอน 1 ระหว่าง กม.43+532-กม.46+000 ปริมาณงาน 1 แห่ง ด้วยวิธีประกวดราคาอิเล็กทรอนิกส์ (e-bidding) / ตามจ้างเหมาผู้ใดที่ประสงค์จะรับจ้างก่อสร้างเสริมผิวแอสฟัลท์ ทางหลวงหมายเลข 4225 ตอน สวนปาล์ม-คลองชี ตอน 1 ระหว่าง กม.43+532-กม.46+000 ปริมาณงาน 1 แห่ง

ระยะขนส่ง	ค่าบรรทุก (บาท/ตัน)	ค่าบรรทุก (บาท/ลบ.ม.)
139	216.80	303.52
140	218.33	305.66
141	219.95	307.93
142	221.48	310.07
143	223.01	312.21
144	224.64	314.49
145	226.17	316.64
146	227.71	318.79
147	229.25	320.94
148	230.78	323.10
149	232.42	325.39
150	233.96	327.55
151	235.51	329.71
152	237.05	331.87
153	238.60	334.03
154	240.14	336.20
155	241.69	338.37
156	243.24	340.54
157	244.79	342.71
158	246.34	344.88
159	247.89	347.05
160	249.45	349.23
161	251.00	351.40
162	252.56	353.58

ระยะขนส่ง	ค่าบรรทุก (บาท/ตัน)	ค่าบรรทุก (บาท/ลบ.ม.)
163	254.12	355.77
164	255.68	357.95
165	257.24	360.14
166	258.80	362.32
167	260.37	364.51
168	261.93	366.71
169	263.50	368.90
170	265.07	371.10
171	266.64	373.29
172	268.21	375.50
173	269.65	377.51
174	271.23	379.72
175	272.80	381.92
176	274.38	384.13
177	275.96	386.34
178	277.54	388.56
179	278.98	390.58
180	280.57	392.79
181	282.15	395.01
182	283.74	397.23
183	285.33	399.46
184	286.77	401.48
185	288.36	403.70
186	289.95	405.93

ระยะขนส่ง	ค่าบรรทุก (บาท/ตัน)	ค่าบรรทุก (บาท/ลบ.ม.)
187	291.55	408.17
188	292.99	410.18
189	294.59	412.42
190	296.19	414.66
191	297.79	416.90
192	299.23	418.92
193	300.83	421.17
194	302.44	423.42
195	303.88	425.43
196	305.49	427.69
197	307.10	429.94
198	308.54	431.96
199	310.16	434.22
200	311.77	436.48
201.0 - 1000.0	1.56	2.18

วีรวัฒน์ แพรกสงฆ์

04 เมษายน 2567 09:42:20

หน้า 3 จาก 4

