



ตารางแสดงวงเงินงบประมาณที่ได้รับจัดสรรและราคากลาง (ราคาอ้างอิง)


ในการจัดซื้อจัดจ้างที่มีช่างงานก่อสร้าง

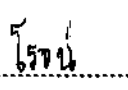
๑ เรียบ ผศ.สส.4 ผ่าน ผบ.ศ.สส.4 ๕

1. ชื่อโครงการ	ซื้อคอนกรีตผสมเสร็จ ส่วนผสมปูนซีเมนต์ไม่น้อยกว่า 450 กก./ลบ.ม. กำลังอัดไม่ต่ำกว่า 50 Mpa...
	จำนวน 485 ลบ.ม.
	(ทางหลวงหมายเลข 401 ตอน เขาค้อ - พนม ที่ กม.55+818.000 (L.T.))
	/หน่วยงานเจ้าของโครงการ ศูนย์สร้างและบูรณะสะพานที่ 4
2. วงเงินงบประมาณที่ได้รับจัดสรร	1,309,500.- บาท
3. วันที่กำหนดราคากลาง (ราคาอ้างอิง)	7 พฤษภาคม ๒๕๖๗
	เป็นเงิน 1,๒๖๖,๗๒๕.๐๐ บาท ราคา/หน่วย(ถ้ามี) บาท
4. แหล่งที่มาของราคากลาง (ราคาอ้างอิง)	
4.1	ประมาณราคาจากนักศึกษาคณะวิศวกรรมศาสตร์
4.2	ดัชนีราคาวัสดุก่อสร้างจากกรมพาณิชย์
4.3	ราคากักตุนค่าก่อสร้าง
5. รายชื่อเจ้าหน้าที่ผู้กำหนดราคากลาง (ราคาอ้างอิง) ทุกคน	
5.1	นายอภิรักษ์ ดีทองอ่อน
5.2	นายจรงค์ สุภัทรภักดิ์
5.3	นางสาวทิพย์มาศ ชูดำ
5.4	นายโรจน์ อ่อนจันทร์

(ลงนาม)  ประธานกรรมการกำหนดราคากลาง
(นายอภิรักษ์ ดีทองอ่อน)

(ลงนาม)  กรรมการ
(นายจรงค์ สุภัทรภักดิ์) @ คณะกรรมการประเมินราคากลาง, ทพศ.
- อนุมัติราคากลางตาม 1.

(ลงนาม)  กรรมการ
(นางสาวทิพย์มาศ ชูดำ) - ดำเนินการตามระเบียบต่อไป

(ลงนาม)  กรรมการ
(นายโรจน์ อ่อนจันทร์) (นายยุทธนา สนั่นกัสน์)
นายช่างโยธาอาวุโส ปฏิบัติราชการในตำแหน่ง
ผู้อำนวยการศูนย์สร้างและบูรณะสะพานที่ ๔

ซื้อคอนกรีตผสมเสร็จ จำนวน 1 รายการ

ทางหลวงหมายเลข 401 ตอน เขาคอก - พนม

กม.55+818.000(LT.)

พร้อมส่งมอบอยู่ที่ศูนย์ฯ ตามรายการดังนี้

ลำดับ ที่	รายการ	จำนวน	ราคาต่อหน่วย	จำนวนเงิน
1	คอนกรีตผสมเสร็จ 50 Mpa (รวม 1 รายการ)	485 ลบ.ม.	2,585.00	1,253,725.00
รวมเป็นเงินทั้งสิ้น				1,253,725.00

(หนึ่งล้านสองแสนห้าหมื่นสามพันเจ็ดร้อยยี่สิบห้าบาทถ้วน)

รายการราคาประมาณราคาคอนกรีต

ก. รายการราคาประมาณราคาคอนกรีต

คอนกรีต ส่งศูนย์สร้างและบูรณะสะพานที่ 4 (นครศรีธรรมราช)

ราคาน้ำมัน ณ.วันที่ 4 พฤษภาคม 2567 31.34 บาท/ลิตร

ลำดับ ที่	รายการ	หน่วย	ราคา/หน่วย (บาท)	ระยะทางขนส่ง (กม.)	ค่าขนส่ง (บาท/หน่วย)	ค่าขนส่ง (บาท)	รวม	หมายเหตุ
1	ปูนซีเมนต์	ตัน	3,028.04/	60.00	95.48 /	50.00	3,173.52	ราคาพาณิชย์ จ.นครศรีฯ
2	ทรายผสมคอนกรีต	ลบ.ม.	250.00	40.00	143.46/	-	393.46	สทล. 16
3	หินผสมคอนกรีต	ลบ.ม.	420.00	10.00	37.19 /	-	457.19	สทล. 16

ข้อมูลคอนกรีต CLASS ต่างๆ

กรณีทรายและหินมีหน่วยเป็นปริมาตร

Class of Concrete	Class A	Class B	Class C	Class D	Class E
	51 - 60 Mpa	46 - 50 Mpa	41 - 45 Mpa	30 - 40 Mpa	< 30 Mpa
อัตราส่วนผสม	500:366:662	450:432:737	400:432:737	350:502:716	300:466:662
1 ปูนซีเมนต์ × 1.05 = 3,332.20	1,666.10	1,499.49	1,332.88	1,166.27	999.66
2 ทราย × 1.20 = 472.15	172.81	203.97	203.97	237.02	220.02
3 หิน × 1.15 = 525.77	348.06	387.49	387.49	376.45	348.06
4 ค่าผสม	207.58/	207.58	207.58	207.58	207.58
รวม	2,394.54	2,298.53	2,131.92	1,987.32	1,775.32
รวม =		2,298.53	2,131.92		
ค่าภาษี + กำไร 12.5 % =		287.316	266.490		
เป็นเงิน =		2,585.85	2,398.41		
ราคากลางคิด =		2,585.00/	2,398.00/		

**ราคาสินค้าเฉลี่ยวัสดุก่อสร้าง (ราคาเงินสด ไม่รวมภาษีมูลค่าเพิ่ม ไม่รวมค่าขนส่ง)
จังหวัด นครศรีธรรมราช เดือน เมษายน ปี 2567**

เผยแพร่ 01 พฤษภาคม 2567 / 14:07:03 น.

หมายเหตุ : หากมีข้อสงสัยด้านราคาและประกาศ สามารถสอบถามได้ที่ กลุ่มยุทธศาสตร์และแผนงาน
สำนักงานพาณิชย์จังหวัดนครศรีธรรมราช โทร. 07 535 6069

ลำดับ..	รายการ	หน่วย	เมษายน (ราคา : บาท)
1	คอนกรีตผสมเสร็จรูปลูกบาศก์ 240 กก./ตร.ชม. และรูปทรงกระบอก 210 กก./ตร.ชม. ตราซีแพค	ลบ.ม.	2,620.00
2	คอนกรีตผสมเสร็จรูปลูกบาศก์ 280 กก./ตร.ชม. และ รูปทรงกระบอก 240 กก./ตร.ชม. ตราซีแพค	ลบ.ม.	2,680.00
3	คอนกรีตผสมเสร็จรูปลูกบาศก์ 320 กก./ตร.ชม. และ รูปทรงกระบอก 280 กก./ตร.ชม. ตราซีแพค	ลบ.ม.	2,800.00
4	คอนกรีตผสมเสร็จรูปลูกบาศก์ 350 กก./ตร.ชม. และ รูปทรงกระบอก 300 กก./ตร.ชม. ตราซีแพค	ลบ.ม.	2,880.00
5	คอนกรีตผสมเสร็จรูปลูกบาศก์ 400 กก./ตร.ชม. และ รูปทรงกระบอก 350 กก./ตร.ชม. ตราซีแพค	ลบ.ม.	3,040.00
6	คอนกรีตผสมเสร็จรูปลูกบาศก์ 180 กก./ตร.ชม. และรูปทรงกระบอก 140 กก./ตร.ชม.	ลบ.ม.	2,526.17
7	คอนกรีตผสมเสร็จรูปลูกบาศก์ 210 กก./ตร.ชม. และรูปทรงกระบอก 180 กก./ตร.ชม.	ลบ.ม.	2,573.83
8	คอนกรีตผสมเสร็จรูปลูกบาศก์ 240 กก./ตร.ชม. และรูปทรงกระบอก 210 กก./ตร.ชม.	ลบ.ม.	2,669.16
9	คอนกรีตผสมเสร็จรูปลูกบาศก์ 280 กก./ตร.ชม. และรูปทรงกระบอก 240 กก./ตร.ชม.	ลบ.ม.	2,764.49
10	คอนกรีตผสมเสร็จรูปลูกบาศก์ 320 กก./ตร.ชม. และรูปทรงกระบอก 280 กก./ตร.ชม.	ลบ.ม.	2,907.48
11	คอนกรีตผสมเสร็จรูปลูกบาศก์ 350 กก./ตร.ชม. และรูปทรงกระบอก 300 กก./ตร.ชม.	ลบ.ม.	3,002.80
12	เสาเข็มคอนกรีตอัดแรง รูปสี่เหลี่ยมตัน ขนาด 0.20 x 0.20 ม. ยาว 10.00 ม.	ท่อน	2,056.07
13	เสาเข็มคอนกรีตอัดแรง รูปสี่เหลี่ยมตัน ขนาด 0.26 x 0.26 ม. ยาว 21.00 ม.	ท่อน	7,261.68
14	เสาเข็มคอนกรีตอัดแรง รูปสี่เหลี่ยมตัน ขนาด 0.30 x 0.30 ม. ยาว 21.00 ม.	ท่อน	15,483.58
15	เสาเข็มคอนกรีตอัดแรง รูปสี่เหลี่ยมตัน ขนาด 0.35 x 0.35 ม. ยาว 21.00 ม.	ท่อน	24,012.62
16	เสาเข็มคอนกรีตอัดแรง รูปสี่เหลี่ยมตัน ขนาด 0.40 x 0.40 ม. ยาว 21.00 ม.	ท่อน	21,975.91
17	เหล็กเส้นกลมผิวเรียบ SR.24 ยาว 10 เมตร สก. 6 มม.	ตัน	24,419.63
18	เหล็กเส้นกลมผิวเรียบ SR.24 ยาว 10 เมตร สก. 9 มม.	ตัน	23,411.21
19	เหล็กเส้นกลมผิวเรียบ SR.24 ยาว 10 เมตร สก. 12 มม.	ตัน	23,151.40

20	เหล็กเส้นกลมผิวเรียบ SR.24 ยาว 10 เมตร ศก. 15 มม.	ตัน	22,878.50
21	เหล็กเส้นกลมผิวเรียบ SR.24 ยาว 10 เมตร ศก. 6 มม. ตรา บลส.	ตัน	25,261.68
22	เหล็กเส้นกลมผิวเรียบ SR.24 ยาว 10 เมตร ศก. 9 มม. ตรา บลส.	ตัน	25,284.11
23	เหล็กเส้นกลมผิวเรียบ SR.24 ยาว 10 เมตร ศก. 12 มม. ตรา บลส.	ตัน	27,045.05
24	เหล็กเส้นกลมผิวเรียบ SR.24 ยาว 10 เมตร ศก. 25 มม. ตรา บลส.	ตัน	21,869.16
25	เหล็กเส้นกลมผิวข้ออ้อย SD.30 ยาว 10 เมตร ศก. 12 มม.	ตัน	24,992.99
26	เหล็กเส้นกลมผิวข้ออ้อย SD.40 ศก.20 มม. ยาว 10 เมตร (Tempcore)	ตัน	27,319.63
27	เหล็กเส้นกลมผิวข้ออ้อย SD.40 ศก.25 มม. ยาว 10 เมตร (Tempcore)	ตัน	21,820.56
28	ลวดผูกเหล็ก ศก. 1.25 มม. (เบอร์ 18)	กก.	52.96
29	เหล็กฉาก หนา 4 มม. ยาว 6 เมตร ขนาด 40 x 40 มม. น้ำหนัก 14.5 กก.	ท่อน	350.47
30	เหล็กตัวซี (Light Lip Channel Steel) หนา 2.3 มม. ยาว 6 เมตร ขนาด 75 x 45 x 15 มม. น้ำหนัก 21 กก./ท่อน	ท่อน	561.52
31	เหล็กตัวซี (Light Lip Channel Steel) หนา 2.3 มม. ยาว 6 เมตร ขนาด 100 x 50 x 20 มม. น้ำหนัก 23.5 กก.	ท่อน	643.40
32	เหล็กตัวซี (Light Lip Channel Steel) หนา 3.2 มม. ยาว 6 เมตร ขนาด 125 x 50 x 20 มม. น้ำหนัก 36.5 กก.	ท่อน	988.25
33	ท่อเหล็กเคลือบสังกะสี รวมข้อต่อตรง 1 อัน ประเภท BS-M ยาว 6 เมตร ศก. 1/2 นิ้ว	ท่อน	238.32
34	ท่อเหล็กเคลือบสังกะสี รวมข้อต่อตรง 1 อัน ประเภท BS-M ยาว 6 เมตร ศก. 3/4 นิ้ว	ท่อน	247.66
35	ท่อเหล็กเคลือบสังกะสี รวมข้อต่อตรง 1 อัน ประเภท BS-M ยาว 6 เมตร ศก. 1 นิ้ว	ท่อน	359.81
36	ท่อเหล็กเคลือบสังกะสี รวมข้อต่อตรง 1 อัน ประเภท BS-M ยาว 6 เมตร ศก. 1 1/4 นิ้ว	ท่อน	504.67
37	ท่อเหล็กเคลือบสังกะสี รวมข้อต่อตรง 1 อัน ประเภท BS-M ยาว 6 เมตร ศก. 1 1/2 นิ้ว	ท่อน	537.38
38	ท่อเหล็กเคลือบสังกะสี รวมข้อต่อตรง 1 อัน ประเภท BS-M ยาว 6 เมตร ศก. 2 นิ้ว	ท่อน	626.17
39	ท่อเหล็กเคลือบสังกะสี รวมข้อต่อตรง 1 อัน ประเภท BS-M ยาว 6 เมตร ศก. 2 1/2 นิ้ว	ท่อน	869.16
40	ข้อต่อตรงเหล็ก ศก. 1/2 นิ้ว	อัน	13.08
41	ข้อต่อตรงเหล็ก ศก. 3/4 นิ้ว	อัน	16.36
42	ข้อต่อตรงเหล็ก ศก. 1 นิ้ว	อัน	23.83
43	ข้อต่องอเหล็ก 90 องศา ศก. 1/2 นิ้ว	อัน	13.08
44	ข้อต่องอเหล็ก 90 องศา ศก. 3/4 นิ้ว	อัน	20.56
45	ข้อต่องอเหล็ก 90 องศา ศก. 1 นิ้ว	อัน	31.31

46	สามทาง 90 องศาเหล็กเคลือบสังกะสี ตก. 1/2 นิ้ว	อัน	15.42
47	สามทาง 90 องศาเหล็กเคลือบสังกะสี ตก. 3/4 นิ้ว	อัน	23.37
48	สามทาง 90 องศาเหล็กเคลือบสังกะสี ตก. 1 นิ้ว	อัน	46.26
49	ท่อ พีวีซี แข็ง ท่อประปา ชนิดปลายธรรมดา ชั้น 8.5 ยาว 4 เมตร เส้นผ่านศูนย์กลาง 1/2" ตราท่อน้ำไทย	ท่อน	38.32
50	ท่อ พีวีซี แข็ง ท่อประปา ชนิดปลายธรรมดา ชั้น 8.5 ยาว 4 เมตร เส้นผ่านศูนย์กลาง 3/4" ตราท่อน้ำไทย	ท่อน	48.60
51	ท่อ พีวีซี แข็ง ท่อประปา ชนิดปลายธรรมดา ชั้น 8.5 ยาว 4 เมตร เส้นผ่านศูนย์กลาง 1" ตราท่อน้ำไทย	ท่อน	62.62
52	ท่อ พีวีซี แข็ง ท่อประปา ชนิดปลายธรรมดา ชั้น 8.5 ยาว 4 เมตร เส้นผ่านศูนย์กลาง 1 1/4" ตราท่อน้ำไทย	ท่อน	78.50
53	ท่อ พีวีซี แข็ง ท่อประปา ชนิดปลายธรรมดา ชั้น 8.5 ยาว 4 เมตร เส้นผ่านศูนย์กลาง 1 1/2" ตราท่อน้ำไทย	ท่อน	102.80
54	ท่อ พีวีซี แข็ง ท่อประปา ชนิดปลายธรรมดา ชั้น 8.5 ยาว 4 เมตร เส้นผ่านศูนย์กลาง 2" ตราท่อน้ำไทย	ท่อน	161.68
55	ท่อ พีวีซี แข็ง ท่อประปา ชนิดปลายธรรมดา ชั้น 8.5 ยาว 4 เมตร เส้นผ่านศูนย์กลาง 3" ตราท่อน้ำไทย	ท่อน	355.14
56	ท่อ พีวีซี แข็ง ท่อประปา ชนิดปลายธรรมดา ชั้น 8.5 ยาว 4 เมตร เส้นผ่านศูนย์กลาง 4" ตราท่อน้ำไทย	ท่อน	574.77
57	ท่อ พีวีซี แข็ง ท่อประปา ชนิดปลายธรรมดา ชั้น 8.5 ยาว 4 เมตร เส้นผ่านศูนย์กลาง 5" ตราท่อน้ำไทย	ท่อน	888.79
58	ท่อ พีวีซี แข็ง ท่อประปา ชนิดปลายธรรมดา ชั้น 8.5 ยาว 4 เมตร เส้นผ่านศูนย์กลาง 6" ตราท่อน้ำไทย	ท่อน	1,249.53
59	ท่อ พีวีซี แข็ง ท่อประปา ชนิดปลายธรรมดา ชั้น 13.5 ยาว 4 เมตร เส้นผ่านศูนย์กลาง 1/2" ตราท่อน้ำไทย	ท่อน	48.60
60	ท่อ พีวีซี แข็ง ท่อประปา ชนิดปลายธรรมดา ชั้น 13.5 ยาว 4 เมตร เส้นผ่านศูนย์กลาง 3/4" ตราท่อน้ำไทย	ท่อน	58.88
61	ท่อ พีวีซี แข็ง ท่อประปา ชนิดปลายธรรมดา ชั้น 13.5 ยาว 4 เมตร เส้นผ่านศูนย์กลาง 1" ตราท่อน้ำไทย	ท่อน	92.52
62	ท่อ พีวีซี แข็ง ท่อประปา ชนิดปลายธรรมดา ชั้น 13.5 ยาว 4 เมตร เส้นผ่านศูนย์กลาง 1 1/4" ตราท่อน้ำไทย	ท่อน	121.50
63	ท่อ พีวีซี แข็ง ท่อประปา ชนิดปลายธรรมดา ชั้น 13.5 ยาว 4 เมตร เส้นผ่านศูนย์กลาง 1 1/2" ตราท่อน้ำไทย	ท่อน	156.07
64	ท่อ พีวีซี แข็ง ท่อประปา ชนิดปลายธรรมดา ชั้น 13.5 ยาว 4 เมตร เส้นผ่านศูนย์กลาง 2" ตราท่อน้ำไทย	ท่อน	239.25
65	ท่อ พีวีซี แข็ง ท่อประปา ชนิดปลายธรรมดา ชั้น 13.5 ยาว 4 เมตร เส้นผ่านศูนย์กลาง 2 1/2" ตราท่อน้ำไทย	ท่อน	395.33
66	ท่อ พีวีซี แข็ง ท่อประปา ชนิดปลายธรรมดา ชั้น 13.5 ยาว 4 เมตร เส้นผ่านศูนย์กลาง 3" ตราท่อน้ำไทย	ท่อน	551.40
67	ท่อ พีวีซี แข็ง ท่อประปา ชนิดปลายธรรมดา ชั้น 13.5 ยาว 4 เมตร เส้นผ่านศูนย์กลาง 4" ตราท่อน้ำไทย	ท่อน	888.79
68	ท่อ พีวีซี แข็ง ท่อประปา ชนิดปลายธรรมดา ชั้น 13.5 ยาว 4 เมตร เส้นผ่านศูนย์กลาง 1/2" ตราเสือ	ท่อน	50.47
69	ท่อ พีวีซี แข็ง ท่อประปา ชนิดปลายธรรมดา ชั้น 13.5 ยาว 4 เมตร เส้นผ่านศูนย์กลาง 3/4" ตราเสือ	ท่อน	59.81
70	ท่อ พีวีซี แข็ง ท่อประปา ชนิดปลายธรรมดา ชั้น 13.5 ยาว 4 เมตร เส้นผ่านศูนย์กลาง 1" ตราเสือ	ท่อน	88.79

71	ท่อ พีวีซี แข็ง ท่อประปา ชนิดปลายธรรมดา ชั้น 13.5 ยาว 4 เมตร เส้นผ่านศูนย์กลาง 1 1/4" ตราเสือ	ท่อน	114.95
72	ท่อ พีวีซี แข็ง ท่อประปา ชนิดปลายธรรมดา ชั้น 13.5 ยาว 4 เมตร เส้นผ่านศูนย์กลาง 1 1/2" ตราเสือ	ท่อน	150.00
73	ท่อ พีวีซี แข็ง ท่อประปา ชนิดปลายธรรมดา ชั้น 13.5 ยาว 4 เมตร เส้นผ่านศูนย์กลาง 2" ตราเสือ	ท่อน	215.89
74	ท่อ พีวีซี แข็ง ท่อประปา ชนิดปลายธรรมดา ชั้น 13.5 ยาว 4 เมตร เส้นผ่านศูนย์กลาง 2 1/2" ตราเสือ	ท่อน	355.61
75	ท่อ พีวีซี แข็ง ท่อประปา ชนิดปลายธรรมดา ชั้น 13.5 ยาว 4 เมตร เส้นผ่านศูนย์กลาง 3" ตราเสือ	ท่อน	476.64
76	ท่อ พีวีซี แข็ง ท่อประปา ชนิดปลายธรรมดา ชั้น 13.5 ยาว 4 เมตร เส้นผ่านศูนย์กลาง 4" ตราเสือ	ท่อน	831.78
77	ท่อ พีวีซี แข็ง ท่อประปา ชนิดปลายธรรมดา ชั้น 13.5 ยาว 4 เมตร เส้นผ่านศูนย์กลาง 5" ตราเสือ	ท่อน	1,308.41
78	ท่อ พีวีซี แข็ง ท่อประปา ชนิดปลายธรรมดา ชั้น 13.5 ยาว 4 เมตร เส้นผ่านศูนย์กลาง 6" ตราเสือ	ท่อน	1,850.47
79	ข้อต่อท่อ พีวีซี ตรง สำหรับใช้กับท่อรับแรงดัน เส้นผ่านศูนย์กลาง 1 1/4" ตราท่อน้ำไทย	อัน	14.02
80	ข้อต่อท่อ พีวีซี ตรง สำหรับใช้กับท่อรับแรงดัน เส้นผ่านศูนย์กลาง 1 1/2" ตราท่อน้ำไทย	อัน	16.82
81	ข้อต่อท่อ พีวีซี ตรง สำหรับใช้กับท่อรับแรงดัน เส้นผ่านศูนย์กลาง 2" ตราท่อน้ำไทย	อัน	27.10
82	ข้อต่อท่อ พีวีซี ตรง สำหรับใช้กับท่อรับแรงดัน เส้นผ่านศูนย์กลาง 2 1/2" ตราท่อน้ำไทย	อัน	46.73
83	ข้อต่อท่อ พีวีซี ตรง สำหรับใช้กับท่อรับแรงดัน เส้นผ่านศูนย์กลาง 3" ตราท่อน้ำไทย	อัน	72.90
84	ข้อต่อท่อ พีวีซี ตรง สำหรับใช้กับท่อรับแรงดัน เส้นผ่านศูนย์กลาง 4" ตราท่อน้ำไทย	อัน	130.84
85	ข้อต่อท่อ พีวีซี ตรง สำหรับใช้กับท่อรับแรงดัน เส้นผ่านศูนย์กลาง 1/2" ตราข้าง	อัน	3.74
86	ข้อต่อท่อ พีวีซี ตรง สำหรับใช้กับท่อรับแรงดัน เส้นผ่านศูนย์กลาง 3/4" ตราข้าง	อัน	4.67
87	ข้อต่อท่อ พีวีซี ตรง สำหรับใช้กับท่อรับแรงดัน เส้นผ่านศูนย์กลาง 1" ตราข้าง	อัน	7.48
88	ข้อต่อท่อ พีวีซี ตรง สำหรับใช้กับท่อรับแรงดัน เส้นผ่านศูนย์กลาง 2 " ตรา ข้าง	อัน	18.69
89	ข้อต่อท่อ พีวีซี ตรง สำหรับใช้กับท่อรับแรงดัน เส้นผ่านศูนย์กลาง 2 1/2 " ตรา ข้าง	อัน	30.84
90	ข้อต่อท่อ พีวีซี ตรง สำหรับใช้กับท่อรับแรงดัน เส้นผ่านศูนย์กลาง 3 " ตรา ข้าง	อัน	51.40
91	ข้อต่อท่อ พีวีซี ตรง สำหรับใช้กับท่อรับแรงดัน เส้นผ่านศูนย์กลาง 4 " ตรา ข้าง	อัน	93.46
92	ข้อต่อท่อ พีวีซี ตรง สำหรับใช้กับท่อรับแรงดัน เส้นผ่านศูนย์กลาง 1 1/4 " ตรา เสือ	อัน	10.28
93	ข้อต่อท่อ พีวีซี ตรง สำหรับใช้กับท่อรับแรงดัน เส้นผ่านศูนย์กลาง 1 1/2 " ตรา เสือ	อัน	11.21
94	ข้อต่อท่อ พีวีซี ตรง สำหรับใช้กับท่อรับแรงดัน เส้นผ่านศูนย์กลาง 2 " ตรา เสือ	อัน	28.04
95	ข้อต่อท่อ พีวีซี ตรง สำหรับใช้กับท่อรับแรงดัน เส้นผ่านศูนย์กลาง 2 1/2 " ตรา เสือ	อัน	19.63

121	ข้อต่อท่อ พีวีซี สามทาง 90 องศา สำหรับใช้กับท่อรับแรงดัน เส้นผ่าศูนย์กลาง 1 1/2" ตราท่อน้ำไทย	อัน	37.38
122	ข้อต่อท่อ พีวีซี สามทาง 90 องศา สำหรับใช้กับท่อรับแรงดัน เส้นผ่าศูนย์กลาง 2" ตราท่อน้ำไทย	อัน	57.94
123	ข้อต่อท่อ พีวีซี สามทาง 90 องศา สำหรับใช้กับท่อรับแรงดัน เส้นผ่าศูนย์กลาง 2 1/2" ตราท่อน้ำไทย	อัน	140.19
124	ข้อต่อท่อ พีวีซี สามทาง 90 องศา สำหรับใช้กับท่อรับแรงดัน เส้นผ่าศูนย์กลาง 3" ตราท่อน้ำไทย	อัน	228.97
125	ข้อต่อท่อ พีวีซี สามทาง 90 องศา สำหรับใช้กับท่อรับแรงดัน เส้นผ่าศูนย์กลาง 4" ตราท่อน้ำไทย	อัน	495.33
126	ข้อต่อท่อ พีวีซี สามทาง 90 องศา สำหรับใช้กับท่อรับแรงดัน เส้นผ่าศูนย์กลาง 1/2 " ตรา เสือ	อัน	5.61
127	ข้อต่อท่อ พีวีซี สามทาง 90 องศา สำหรับใช้กับท่อรับแรงดัน เส้นผ่าศูนย์กลาง 3/4 " ตรา เสือ	อัน	4.67
128	ข้อต่อท่อ พีวีซี สามทาง 90 องศา สำหรับใช้กับท่อรับแรงดัน เส้นผ่าศูนย์กลาง 1" ตรา เสือ	อัน	4.67
129	ข้อต่อท่อ พีวีซี สามทาง 90 องศา สำหรับใช้กับท่อรับแรงดัน เส้นผ่าศูนย์กลาง 1 1/4 " ตรา เสือ	อัน	11.21
130	ข้อต่อท่อ พีวีซี สามทาง 90 องศา สำหรับใช้กับท่อรับแรงดัน เส้นผ่าศูนย์กลาง 2 " ตรา เสือ	อัน	18.69
131	ข้อต่อท่อ พีวีซี สามทาง 90 องศา สำหรับใช้กับท่อรับแรงดัน เส้นผ่าศูนย์กลาง 2 1/2 " ตรา เสือ	อัน	83.18
132	ข้อต่อท่อ พีวีซี สามทาง 90 องศา สำหรับใช้กับท่อรับแรงดัน เส้นผ่าศูนย์กลาง 3 " ตรา เสือ	อัน	93.46
133	ข้อต่อท่อ พีวีซี สามทาง 90 องศา สำหรับใช้กับท่อรับแรงดัน เส้นผ่าศูนย์กลาง 4 " ตรา เสือ	อัน	290.65
134	ท่อระบายน้ำคอนกรีตเสริมเหล็ก ปากลิ้นราง ชั้น 3 ยาว 1 เมตร สก. 0.40 ม.	ท่อน	1,051.41
135	ท่อระบายน้ำคอนกรีตเสริมเหล็ก ปากลิ้นราง ชั้น 3 ยาว 1 เมตร สก. 0.60 ม.	ท่อน	1,404.21
136	ท่อระบายน้ำคอนกรีตเสริมเหล็ก ปากลิ้นราง ชั้น 3 ยาว 1 เมตร สก. 0.80 ม.	ท่อน	1,920.57
137	ท่อระบายน้ำคอนกรีตเสริมเหล็ก ปากลิ้นราง ชั้น 3 ยาว 1 เมตร สก. 1.00 ม.	ท่อน	3,077.11
138	ท่อระบายน้ำคอนกรีตเสริมเหล็ก ปากลิ้นราง ชั้น 3 ยาว 1 เมตร สก. 1.20 ม.	ท่อน	3,808.41
139	ท่อระบายน้ำคอนกรีตเสริมเหล็ก ปากลิ้นราง ชั้น 3 ยาว 1 เมตร สก. 1.50 ม.	ท่อน	7,102.80
140	ท่อระบายน้ำคอนกรีตเสริมเหล็ก ปากลิ้นราง ชั้น 2 ยาว 1 เมตร สก. 1.50 ม.	ท่อน	6,813.08
141	ลวดหนามเกลือบสังกะสี เบอร์ 14	กก.	48.13
142	กระเบื้องคอนกรีตมุงหลังคา ซีแพคโมเนีย ขนาด 33 x 42 ซม. สีแดงเทา อิฐ น้ำตาล ตราช้าง	แผ่น	13.09
143	ครอบสันโค้งกระเบื้องคอนกรีต สีแดงเทา อิฐ น้ำตาล ตราช้าง	แผ่น	37.85
144	ครอบข้างกระเบื้องคอนกรีต สีแดงเทา อิฐ น้ำตาล ตราช้าง	แผ่น	38.32
145	ครอบข้างปิดขายกระเบื้องคอนกรีต สีแดงเทา อิฐ น้ำตาล ตราช้าง	แผ่น	55.14

146	ครอบโค้งปิดจั่วกระเบื้องคอนกรีต สีแดง เทา อิฐ น้ำตาล ตราช้าง	แผ่น	57.01
147	กระเบื้องซีเมนต์ไยหินนึ่งหลังคา ลอนคู่ ขนาด 50 x 120 x 0.5 ซม. สีซีเมนต์ ตราช้าง	แผ่น	54.21
148	ครอบมุมกระเบื้องซีเมนต์ไยหิน ลอนคู่ ขนาด 50x45 ซม. สีซีเมนต์ ตราช้าง	แผ่น	44.40
149	เหล็กแผ่นเคลือบสังกะสี ไม่ชุบสี ลอนเล็ก-ใหญ่ หน้า 0.20 มม. เบอร์ 35 ขนาด 2.5' x 5'-10'	ฟุต	14.02
150	แผ่นไม้อัดยาง ชนิดภายใน ขนาด 4 x 8 ฟุต หน้า 4 มม.	แผ่น	327.10
151	กระเบื้องซีเมนต์ไยหิน แผ่นเรียบ ขนาด 120 x 240 ซม. หน้า 4 มม. ตราช้าง	แผ่น	143.93
152	กระเบื้องซีเมนต์ไยหิน แผ่นเรียบ ขนาด 120 x 240 ซม. หน้า 6 มม. ตราช้าง	แผ่น	196.73
153	แผ่นยิปซัม ธรรมดา ไม่มีอลูมิเนียมฟอยล์ ขนาด 120 x 240 ซม. หน้า 9 มม.	แผ่น	161.68
154	แผ่นยิปซัม ธรรมดา มีอลูมิเนียมฟอยล์ ขนาด 120 x 240 ซม. หน้า 9 มม.	แผ่น	163.55
155	เหล็กแผ่นเรียบดำ หน้า 2 มม. ขนาด 4' x 8'หนัก 47 กก./แผ่น	แผ่น	1,268.94
156	เหล็กแผ่นเรียบดำ หน้า 6 มม. ขนาด 4' x 8'หนัก 140 กก./แผ่น	แผ่น	3,724.67
157	เหล็กแผ่นเรียบดำ หน้า 9 มม. ขนาด 4' x 8'หนัก 210 กก./แผ่น	แผ่น	5,593.93
158	กระจกใส หน้า 5 มม.	ตร.ฟุต	18.69
159	กระเบื้องเคลือบปูพื้น ชนิดสี่เหลี่ยม ขนาด 8" x 8" ตราคอตโต้	ตร.ม.	147.67
160	กระเบื้องเคลือบปูพื้น ชนิดสี่เหลี่ยม ขนาด 12" x 12" ตราคอตโต้	ตร.ม.	145.33
161	กระเบื้องเคลือบปูพื้น ชนิดลวดลาย ขนาด 8" x 8" ตราคอตโต้	ตร.ม.	186.92
162	กระเบื้องเคลือบปูผนัง ชนิดสี่เหลี่ยม ขนาด 8" x 8" ตราคอตโต้	ตร.ม.	186.92
163	กระเบื้องเคลือบปูผนัง ชนิดสี่เหลี่ยม ขนาด 8" x 10" ตราคอตโต้	ตร.ม.	173.37
164	กระเบื้องเคลือบปูผนัง ชนิดลวดลาย ขนาด 8" x 8" ตราคอตโต้	ตร.ม.	203.74
165	กระเบื้องเคลือบปูผนัง ชนิดลวดลาย ขนาด 8" x 10" ตราคอตโต้	ตร.ม.	187.85
166	ไม้เต็ง ไม้ไผ่ ขนาด 1 1/2" x 6" ยาว 4 - 4.50 เมตร	ลบ.ฟ.	1,542.06
167	ไม้เต็ง ไม้ไผ่ ขนาด 1" x 1" ยาว 4 - 4.50 เมตร	ลบ.ฟ.	1,542.06
168	ไม้เต็ง ไม้ไผ่ ขนาด 1" x 4" ยาว 4 - 4.50 เมตร	ลบ.ฟ.	1,542.06
169	ไม้ยาง ไม้ไผ่ ขนาด 1/2" x 6" ยาว 4 - 4.50 เมตร	ลบ.ฟ.	429.91
170	ไม้ยาง ไม้ไผ่ ขนาด 1" x 6" ยาว 4 - 4.50 เมตร	ลบ.ฟ.	429.91
171	ไม้ยาง ไม้ไผ่ ขนาด 1" x 8" ยาว 4 - 4.50 เมตร	ลบ.ฟ.	429.91
172	ไม้ยาง ไม้ไผ่ ขนาด 4" x 4" ยาว 4 - 4.50 เมตร	ลบ.ฟ.	448.60

173	ไม้กะบาก ไม้โสร ขนาด 1" x 4" ยาว 4 - 4.50 เมตร	ลบ.ฟ.	504.67
174	ไม้กะบาก ไม้โสร ขนาด 1" x 6" ยาว 4 - 4.50 เมตร	ลบ.ฟ.	504.67
175	ไม้กะบาก ไม้โสร ขนาด 1" x 8" ยาว 4 - 4.50 เมตร	ลบ.ฟ.	504.67
176	ไม้กะบาก ไม้โสร ขนาด 1" x 10" ยาว 4 - 4.50 เมตร	ลบ.ฟ.	504.67
177	ไม้ตะเคียนทราย ไม้โสร ขนาด 1" x 4" ยาว 4 - 4.50 เมตร	ลบ.ฟ.	514.02
178	ไม้ตะเคียนทราย ไม้โสร ขนาด 1" x 6" ยาว 4 - 4.50 เมตร	ลบ.ฟ.	514.02
179	ไม้ตะเคียนทราย ไม้โสร ขนาด 2" x 4" ยาว 4 - 4.50 เมตร	ลบ.ฟ.	514.02
180	ไม้ตะเคียนทราย ไม้โสร ขนาด 2" x 6" ยาว 4 - 4.50 เมตร	ลบ.ฟ.	514.02
181	สีน้ำมันเคลือบชนิดเงา ขนาด 3.785 ลิตร ตรา ไอ ซี ไอ ดุ๊กซ์	กระป๋อง	794.39
182	สีน้ำมันเคลือบชนิดเงา ขนาด 3.785 ลิตร ตรา เจ บี พี	กระป๋อง	598.13
183	สีน้ำมันเคลือบชนิดเงา ขนาด 3.785 ลิตร ตรา ที โอ เอ	กระป๋อง	672.90
184	สีน้ำมันเคลือบชนิดด้าน ขนาด 3.785 ลิตร ตรา เจ บี พี	กระป๋อง	598.13
185	สีน้ำพลาสติก ทาภายใน ขนาด 3.785 ลิตร ตรา เจ บี พี	กระป๋อง	280.37
186	สีน้ำพลาสติก ทาภายใน ขนาด 3.785 ลิตร ตรา กัปตัน (ไวนิล แมท)	กระป๋อง	327.10
187	สีน้ำพลาสติก ทาภายใน ชนิดด้าน ขนาด 3.785 ลิตร ตรา ที โอ เอ (4 seasons)	กระป๋อง	299.07
188	สีน้ำพลาสติก ภายนอก ขนาด 18.925 ลิตร ตรา เจ บี พี	กระป๋อง	1,775.70
189	สีรองพื้นโลหะใหม่ ขนาด 3.785 ลิตร ตรา เจ บี พี เบอร์ 1611	กระป๋อง	355.14
190	สีรองพื้นปูนใหม่ ขนาด 3.785 ลิตร ตรา ที โอ เอ	กระป๋อง	462.62
191	สีรองพื้นปูนใหม่ ชนิดทาภายใน ขนาด 3.785 ลิตร ตรา เจ บี พี (# 7700)	กระป๋อง	280.37
192	สีรองพื้นปูนชนิดทาภายนอก ขนาด 3.785 ลิตร ตรา เจ บี พี (# 8700)	กระป๋อง	355.14
193	น้ำมันเคลือบแข็ง ภายใน ขนาด 3.785 ลิตร ตรา เครื่องบิน บี 52 (ยูนีเทิน ยู 202)	กระป๋อง	747.66
194	น้ำมันเคลือบแข็ง ภายนอก ขนาด 3.785 ลิตร ตรา เครื่องบิน บี 52 (ยูนีเทิน ยู 404)	กระป๋อง	1,046.73
195	แล็กเกอร์ ชนิดเงา ขนาด 3.785 ลิตร ตรา ที โอ เอ	กระป๋อง	457.94
196	ทินเนอร์ ขนาด 2.1 ลิตร ตรา BARCO	กระป๋อง	140.19
197	ทินเนอร์ ขนาด 3.785 ลิตร ตรา ที โอ เอ	กระป๋อง	275.70
198	สีน้ำอะคริลิก 100% (Dulux Inspire) ชนิดกึ่งเงา ภายนอก ขนาด 3.785 ลิตร ตรา ไอ ซี ไอ (A997)	กระป๋อง	579.44

199	สีน้ำอะคริลิก 100% (Dulux Inspire) ชนิดกึ่งเงา ภายนอก ขนาด 18.925 ลิตร ตรา ไอ ซี ไอ (A997)	กระป๋อง	2,757.01
200	กระดาษทรายขัดไม้ เบอร์ 3 ขนาด 9 x 11 นิ้ว ตรา ปลาฉลาม	โหล	74.77
201	กระดาษทรายขัดไม้ เบอร์ 0 ขนาด 9 x 11 นิ้ว ตรา ปลาฉลาม	โหล	74.77
202	กระดาษทรายขัดไม้ เบอร์ 1 ขนาด 9 x 11 นิ้ว ตรา ปลาฉลาม	โหล	74.77
203	บานประตูไม้เนื้อแข็ง บานทึบ ขนาด 90 x 200 ซม.	บาน	1,691.59
204	บานหน้าต่างไม้เนื้อแข็ง บานทึบ ขนาด 60 x 100 ซม.	บาน	476.64
205	วงกบประตูไม้เนื้อแข็ง ไม่มีช่องแสง ขนาด 80 x 200 ซม. ขนาดไม้ วงกบ 2" x 4"	ชุด	542.06
206	วงกบประตูไม้เนื้อแข็ง ไม่มีช่องแสง ขนาด 90 x 200 ซม. ขนาดไม้ วงกบ 2" x 4"	ชุด	542.06
207	วงกบประตู ไม้เนื้อแข็ง ไม่มีช่องแสง (ขอบประตู 2"x4") ขนาด 70 x 180 ซม.	ชุด	495.33
208	วงกบประตู ไม้เนื้อแข็ง ไม่มีช่องแสง (ขอบประตู 2"x4") ขนาด 100 x 200 ซม.	ชุด	724.30
209	วงกบหน้าต่างไม้เนื้อแข็ง ไม่มีช่องแสง ขนาด 80 x 110 ซม. ขนาดไม้ วงกบ 2" x 4"	ชุด	495.33
210	นอตหัวกลมสำหรับงานไม้ ขนาดเส้นผ่าศูนย์กลาง 9 มม. ยาว 6 นิ้ว	กก.	56.07
211	ตะปุดอกไม้ ชนิดมอม ขนาด 3 นิ้ว	กก.	37.39
212	ตะปุดอกไม้ ขนาด 1 1/2 นิ้ว บรรจุลึง นน.สุทธิ 17.6 กก. ตราหัววัว	ลึง	682.24
213	ตะปุดอกไม้ ขนาด 2 นิ้ว บรรจุลึง นน.สุทธิ 17.6 กก. ตราหัววัว	ลึง	588.79
214	ตะปุดอกไม้ ขนาด 3 นิ้ว บรรจุลึง นน.สุทธิ 17.6 กก. ตราหัววัว	ลึง	518.69
215	ตะปุดอกไม้ ขนาด 4 นิ้ว บรรจุลึง นน.สุทธิ 17.6 กก. ตราหัววัว	ลึง	621.50
216	ตะปุดอกคอนกรีต ขนาด 3" - 4"	กก.	70.10
217	ตะปุดอกสังกะสี ขนาด 1 3/4" เบอร์ 13 ตราหัววัว	กล่อง	18.69
218	ตะปูเกลียว ขนาด 3"	ตัว	4.99
219	ตะปูเกลียว ขนาด 4"	ตัว	4.67
220	สลักเกลียว ขนาด 30 ซม.	ตัว	6.54
221	ขอยึดกระเบื้อง ขนาด 6"	อัน	4.52
222	ขอยึดกระเบื้อง ขนาด 8"	อัน	4.83
223	บานพับหน้าต่างเหล็กเคลือบสังกะสี ปรับมุม ขนาด 10 นิ้ว	ชุด	57.01
224	บานพับหน้าต่างเหล็กเคลือบสังกะสี ปรับมุม ขนาด 12 นิ้ว	ชุด	57.94
225	กลอนอลูมิเนียม ขนาด 6 นิ้ว	อัน	18.69

226	กลอนทองเหลือง ขนาด 6 นิ้ว	อัน	19.63
227	ปูนซีเมนต์ปอร์ตแลนด์ ปูนถุง ประเภท 1 ตราช้าง	ตัน	3,186.92
228	ปูนซีเมนต์ไฮดรอลิก ปูนถุง บรรจุ 50 กก./ถุง ตราช้าง SCG สูตรไฮบริด	ตัน	3,177.57
229	ปูนซีเมนต์ไฮดรอลิก ปูนถุง บรรจุ 50 กก./ถุง ตรา อินทรีเพชรพลัส	ตัน	3,364.49
230	ปูนซีเมนต์ไฮดรอลิก ปูนถุง บรรจุ 50 กก./ถุง ตรา ทีพีโอ ปูนแดง 299	ตัน	3,028.04
231	ปูนซีเมนต์ผสม ปูนถุง บรรจุ 50 กก./ถุง ตราเสือ	ตัน	2,878.51
232	ฟลีนโค้ท เบอร์ 3 ขนาด 3.5 กก. ตราเชลล์	กระป๋อง	345.79
233	น้ำยาประสานท่อพีวีซี ชนิดธรรมดา ขนาด 250 กรัม ตราท่อน้ำไทย	กระป๋อง	153.27
234	น้ำยาประสานท่อพีวีซี ชนิดธรรมดา ขนาด 250 กรัม ตราช้าง	กระป๋อง	140.19
235	ทรายหยาบ	ลบ.ม.	700.93
236	ทรายละเอียด	ลบ.ม.	1,200.00
237	หินย่อย เบอร์ 1 ราคา ณ โรงโม่	ลบ.ม.	380.00
238	ทรายถมที่	ลบ.ม.	750.00
239	หินคลุก	ลบ.ม.	250.00
240	หินใหญ่ ละเอียด ขนาด 15 - 30 ซม.	ลบ.ม.	250.00
241	หินผสมแอสฟัลท์คอนกรีต	ลบ.ม.	350.00
242	หินฝุ่น	ลบ.ม.	250.00
243	ก๊อมน้ำทองเหลือง (หอม) ขนาด 1/2 นิ้ว	อัน	84.11
244	ก๊อมน้ำทองเหลือง (อ้วน) ขนาด 1/2 นิ้ว	อัน	93.46
245	ก๊อมน้ำบอลสนาม ขนาด 1/2 นิ้ว ตราชินวา	อัน	158.88
246	สายไฟฟ้า VAF สายแบนแกนคู่ แรงดัน 300 โวลท์ ขนาด 2 x 1.5 ตร.มม. ยาว 100 เมตร ตราบางกอกเคเบิ้ล	ม้วน	1,302.80
247	สายไฟฟ้า VAF สายแบนแกนคู่ แรงดัน 300 โวลท์ ขนาด 2 x 2.5 ตร.มม. ยาว 100 เมตร ตราบางกอกเคเบิ้ล	ม้วน	2,104.67
248	สวิตซ์ไฟฟ้าทางเดียว แบบฝังในผนัง ตราพานาโซนิค	อัน	25.70
249	บัลลาสต์ 36/40 วัตต์ ตราฟิลิปส์	อัน	76.64
250	บัลลาสต์ 36/40 วัตต์ ตรา BOVO	อัน	79.44
251	สตาร์ทเตอร์ ขนาด 4-65 วัตต์ ตราฟิลิปส์	อัน	18.38
252	หลอดไฟฟ้าฟลูออเรสเซนต์ แบบยาว ขนาด 36 วัตต์ ตราฟิลิปส์	หลอด	64.96

253	หลอดไฟฟ้าฟลูออเรสเซนต์ แบบยาว ขนาด 36 วัตต์ ตราพานาโซนิค รุ่น FL40SS-D/36	หลอด	70.09
254	โถส้วมธรรมดาอ่างยong มีฐาน แบบราดน้ำ เคลือบขาว ตราอเมริกันแสตนดาร์ด รุ่น TF-101 P	ชิ้น	1,168.22
255	โถส้วมธรรมดาอ่างยong มีฐาน แบบราดน้ำ เคลือบขาว ตราคอตโต้ รุ่น C 201	ชุด	1,588.79
256	ที่ปัสสาวะเซรามิกชาย ชนิดแขวนผนัง เคลือบขาว ตราอเมริกันแสตนดาร์ด รุ่น TF- 412	ชิ้น	1,074.77
257	อ่างล้างหน้าเซรามิก ชนิดแขวนผนัง เคลือบขาว ตราคอตโต้ รุ่น C 002	ชิ้น	700.93
258	ที่วางสบู่เซรามิก ชนิดผนัง แขวน เคลือบขาว ตราคอตโต้ รุ่น C 805	ชิ้น	280.37

* หมายถึงราคา Price List

หมายเหตุ : ผู้มีหน้าที่ใช้ราคาต้องเข้ามาติดตามราคาอย่างต่อเนื่อง เนื่องจากอาจมีการปรับปรุงราคาที่เผยแพร่แล้ว

สำนักวิเคราะห์และตรวจสอบ กรมทางหลวง

งานสำรวจแหล่งวัสดุทราย

เจ้าหน้าที่สำรวจ นายสิทธิ วิทยวัฒน์ และ นายกำพลศักดิ์

วันที่สำรวจ 1 มีนาคม 2567

แผนที่แสดงที่ตั้งแหล่งวัสดุ		รายละเอียด								
		<p>ที่ตั้ง แหล่งทราย ท่าพรอมพรต ตำบล ถ้าพรอมรา</p> <p>บ้าน ถ้าพรอมรา ถ้าพรอมรา นครศรีธรรมราช</p> <p>อำเภอ ถ้าพรอมรา จังหวัด</p> <p>ทางหลวงหมายเลข 41 กม. 253+600 RT</p> <p>ตอม ถ้าพรอมรา - พังสง</p> <p>ค่าพิกัดที่ปากทางเข้าแหล่ง lat 8.396501 long 99.387969</p> <p>ค่าพิกัดที่แหล่งวัสดุ lat 8.38991 long 99.3813</p>	<p>ภูมิภาค รบลุ่ม</p> <p>ปริมาณการผลิตโดยประมาณ</p> <p>ลักษณะตัวอย่าง ทรายแม่น้ำ</p>							
ราคา	ราคาทรายหยาบ	250.0	บาท/ลบ.ม.							
	ราคาทรายละเอียด	0.0	บาท/ลบ.ม.							
	ราคาทรายถม	200.0	บาท/ลบ.ม.							
	เจ้าของแหล่ง	โทร								
หมายเหตุ	ราคานี้ รวมค่าชุดตัก ไม่รวมค่าขนส่ง									
ผลการทดสอบวัสดุ										
Sample	Sieve Analysis % Passing				Plasticity		Compaction		LAB C.B.R.	
	3/4"	#4	#10	#40	#200	LL	Pl.	Opt. %	γd	C.B.R. SWELL %
ทรายถม										
ทรายหยาบ	3/4"	#4	#16	#30	#50	#100	Impurity			
	100	98.0	89.7	58.1	36.3	15.7	6.4	*สีในเกณฑ์สิมตรฐาน		

สำนักวิเคราะห์และตรวจสอบ กรมทางหลวง
งานสำรวจแหล่งวัสดุชั้นพื้นทาง

เจ้าหน้าที่สำรวจ นายสิทธิ วิทยวัฒน์

นายกำพลศักดิ์

วันที่สำรวจ 1 มีนาคม 2567

แผนที่แสดงที่ตั้งแหล่งวัสดุ		รายละเอียด	
		ที่ตั้ง	
<p>บ้านใหม่หนองทุ่งสง</p> <p>ตำบล ปากแพรก</p> <p>จังหวัด นครศรีธรรมราช</p> <p>อำเภอ ทุ่งสง</p> <p>ทางหลวงหมายเลข 41 กม. 300+500 RT</p> <p>ตอน ทุ่งสง - ร่อนพิบูลย์</p> <p>ค่าพิกัดที่ปากทางเข้าแหล่ง lat 8.30771 long 99.449262</p> <p>ค่าพิกัดที่แหล่งวัสดุ lat 8.30771 long 99.449262</p> <p>ภูมิประเทศ</p> <p>ปริมาณการผลิตโดยประมาณ 2000 ตัน/วัน</p> <p>ลักษณะตัวอย่าง หินปูน</p> <p>ราคา(บาท/ลบ.ม.)</p> <p>ราคาหินขนาด 1" 450.0 บาท/ลบ.ม. ราคาหินคลุก 250.0 บาท/ลบ.ม.</p> <p>ราคาหินขนาด 2" 0.0 บาท/ลบ.ม. ราคาหินคลุก A 0.0 บาท/ลบ.ม.</p> <p>ราคาหินขนาด 3/4" 420.0 บาท/ลบ.ม. ราคาหินคลุก B 0.0 บาท/ลบ.ม.</p> <p>ราคาหินขนาด 1/2" 550.0 บาท/ลบ.ม. ราคาหินฝุ่น 300.0 บาท/ลบ.ม.</p> <p>ราคาหินขนาด 3/8" 400.0 บาท/ลบ.ม. ราคาหินเรียง 0.0 บาท/ลบ.ม.</p> <p>เจ้าของแหล่ง คุณสุมาลี จันทร์มาศ</p> <p>โทร 086-478-1297</p> <p>หมายเหตุ ราคาไม่รวมภาษีมูลค่าเพิ่มและค่าขนส่ง</p>			
ผลการทดสอบวัสดุ	Sieve Analysis % Passing		Abasoptm %
	50 mm.	92.0	28.9
Classification	Plasticity		
	LL	P _L	
A-1-a	Compaction		
	Opt. γ _d	106.1	
	LAB C.B.R.		
	C.B.R. SWELL %	-	
	25 mm.	19	
	19 mm.	44.4	
	9.5 mm.	25.7	
	#4	8.4	
	#10	5.5	
	#40	5.5	
	#200	5.5	