

ตารางแสดงวงเงินงบประมาณที่ได้รับจัดสรรและราคากลางในงานจ้างก่อสร้าง

1. ชื่อโครงการ กิจกรรมอำนวยการและสนับสนุนการพัฒนาทางหลวง ปี 2563 ค่าก่อสร้างอาคารที่พักอาศัยและสิ่งก่อสร้างประกอบระดับชำนาญการและชำนาญการพิเศษ (ระดับ 7- 8)

/หน่วยงานเจ้าของโครงการ แขวงทางหลวงสุโขทัย สำนักงานทางหลวงที่ 4 (ตาก)

2. วงเงินงบประมาณที่ได้รับจัดสรร 1,500,000.00 บาท

3. ลักษณะงาน
โดยสังเขป ทำการก่อสร้างอาคารที่พักอาศัยและสิ่งก่อสร้างประกอบระดับชำนาญการและชำนาญการพิเศษ (ระดับ 7- 8)

4. ราคากลางคำนวณ ณ วันที่ 3 เมษายน 2563 เป็นเงิน 1,498,566.11 บาท

5. บัญชีประมาณราคากลาง

- 5.1/ แบบสรุปราคากลางงานก่อสร้างอาคารที่พักอาศัยและสิ่งก่อสร้างประกอบระดับชำนาญการและชำนาญการพิเศษ (ระดับ 7- 8)
- 5.2/
- 5.3/
- 5.4/

6. รายชื่อคณะกรรมการกำหนดราคากลาง

6.1 นายสมปอง นุชมาก	ร.อ.ชท.(ว) สุโขทัย	ประธานกรรมการกำหนดราคากลาง
6.2 นายพงษ์ธร เรืองนวล	นายช่างโยธาชำนาญงาน	กรรมการกำหนดราคากลาง
6.3 นายทองพล ชูดีมันต์กุลติลก	นายช่างโยธาปฏิบัติงาน	กรรมการกำหนดราคากลาง

ส่วนราชการ แขวงทางหลวงสุโขทัย โทร (055) 611258

ที่ สทล.4/ขท.สุโขทัย.1/.....

วันที่ 3 เมษายน 2563

เรื่อง การประมาณราคาจ้างเหมา กิจกรรมอำนาจการและสนับสนุนการพัฒนาทางหลวง ปี 2563 ค่าก่อสร้างอาคารที่พักอาศัยและสิ่งก่อสร้างประกอบระดับชำนาญการและชำนาญการพิเศษ (ระดับ 7-8)

1 เรียน ผอ.ขท.สุโขทัย

ตามประกาศเรียกประกวดราคา/ สอบราคา ที่ ลงวันที่.....

สังกัด แขวงทางหลวงสุโขทัย

ทางหลวงหมายเลข 12 ที่ กม.177+225 RT.

งบประมาณ 1,500,000.00 บาท




คณะกรรมการฯ เห็นควรกำหนดราคาประมาณดังนี้

1	ค่าก่อสร้างอาคารที่พักอาศัยและสิ่งก่อสร้างประกอบระดับชำนาญการและชำนาญการพิเศษ (ระดับ 7-8)	ปริมาณงาน	1	หลัง	1,498,566.11 บาท	เป็นเงิน	1,498,566.11 บาท
---	---	-----------	---	------	------------------	----------	------------------

รวมเป็นเงินทั้งสิ้น 1,498,566.11 บาท

(หนึ่งล้านสี่แสนเก้าหมื่นแปดพันห้าร้อยหกสิบหกบาทสิบเอ็ดสตางค์)

จึงเรียนมาเพื่อโปรดพิจารณา

	นายสมปอง นุชมาก	รอ.ขท.(ว)สุโขทัย	ประธานกรรมการกำหนดราคากลาง
	นายทงศธร เรืองนวล	นายช่างโยธาชำนาญงาน	กรรมการกำหนดราคากลาง
	นายทงพล สุขมันต์กุลคลิก	นายช่างโยธาปฏิบัติงาน	กรรมการกำหนดราคากลาง

หมายเหตุ การเบิกจ่ายให้เบิกจ่ายเงินเป็นงวดๆงาน

เงินล่วงหน้าจ่าย 15.00 %

ดอกเบี้ยเงินกู้ 6 % ต่อปี

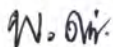
เงินประกันผลงานหัก 10 %

ค่าภาษีมูลค่าเพิ่ม 7 %

2 คณะกรรมการฯ , รอ.ขท.(บ)สุโขทัย , พท.ขท.(สุโขทัย)

- อนุมัติ

- ดำเนินการตามระเบียบต่อไป



(นางสาวพัทธิยะ ศรีนคร)

ผู้อำนวยการแขวงทางหลวงสุโขทัย

แบบสรุปราคากลางงานก่อสร้างอาคาร

ชื่อโครงการ/งานก่อสร้าง

ค่าก่อสร้างอาคารที่พักอาศัยและสิ่งก่อสร้างประกอบระดับชำนาญการและ
ชำนาญการพิเศษ (ระดับ 7- 8)

สถานที่ก่อสร้าง


แขวงทางหลวงสุโขทัย ทางหลวงหมายเลข 12 ที่ กม.177+225 RT.


หน่วยงานเจ้าของโครงการ/งานก่อสร้าง


แขวงทางหลวงสุโขทัย

แบบ ปร.4 และ ปร.5 ที่แนบ มีจำนวน 1 ชุด

ลำดับที่	รายการ	ค่าก่อสร้าง	หมายเหตุ
1	งานก่อสร้างที่พักอาศัย และสิ่งก่อสร้างประกอบ ระดับชำนาญการและระดับชำนาญการพิเศษ (ระดับ 7- 8)	1,498,566.11	
สรุป	รวมค่าก่อสร้างทั้งโครงการ/งานก่อสร้าง	1,498,566.11	
ตัวอักษร (หนึ่งล้านสี่แสนเก้าหมื่นแปดพันห้าร้อยหกสิบหกบาทสิบเอ็ดสตางค์)			

(ลงนาม)..........ร.อ.ชท.(ว) สุโขทัย
(นายสมปอง นุชมาก)
ประธานกรรมการกำหนดราคากลาง

(ลงนาม).......... นายช่างโยธาชำนาญงาน
(นายพงศ์ธร เรืองนวล)
กรรมการกำหนดราคากลาง

(ลงนาม).......... นายช่างโยธาปฏิบัติงาน
(นายทองพล ชูดีมนต์กุลดิถก)
กรรมการกำหนดราคากลาง


แบบแสดงรายการปริมาณงานและราคากลาง


ชื่อโครงการ/งานก่อสร้าง
สถานที่ก่อสร้าง
หน่วยงานเจ้าของโครงการ/งานก่อสร้าง
คำนวณราคากลางโดย


ค่าก่อสร้างอาคารที่พักอาศัยและสิ่งก่อสร้างประกอบระดับชำนาญการและชำนาญการพิเศษ (ระดับ 7- 8)
แขวงทางหลวงสุโขทัย ทางหลวงหมายเลข 12 ที่ กม.177+225 RT.
แขวงทางหลวงสุโขทัย

เมื่อวันที่ 3 เม.ย. 63

ลำดับที่	รายการ	ค่างานต้นทุน	Factor F	ค่าก่อสร้าง	หมายเหตุ
1	งานก่อสร้างที่พักอาศัย และสิ่งก่อสร้างประกอบ ระดับชำนาญการและระดับชำนาญการพิเศษ (ระดับ 7- 8)	1,150,442.28	1.3026	1,498,566.11	
เงื่อนไขการใช้ตาราง Factor F					
	เงินล่วงหน้าจ่าย	15.00%			
	เงินประกันผลงานหัก	10.00%			
	อัตราดอกเบี้ยเงินกู้ (MLR)	6.00%			
	ภาษีมูลค่าเพิ่ม	7.00%			
	รวมราคากลาง	1,150,442.28	รวมเป็นเงิน	1,498,566.11	

(ลงนาม)..........ร.ชท.(ว) สุโขทัย
(นายสมปอง นุชมาก)
ประธานกรรมการกำหนดราคากลาง

(ลงนาม).......... นายช่างโยธาชำนาญงาน
(นายพงศธร เรืองนวล)
กรรมการกำหนดราคากลาง

(ลงนาม).......... นายช่างโยธาปฏิบัติงาน
(นายทนงพล ชูดีมนต์กุลดิกล)
กรรมการกำหนดราคากลาง

แบบแสดงปริมาณงานและราคากลาง


ชื่อโครงการ/งานก่อสร้าง ค่าก่อสร้างอาคารที่พักอาศัยและสิ่งก่อสร้างประกอบระดับชำนาญการและชำนาญการพิเศษ (ระดับ 7- 8)


สถานที่ก่อสร้าง แขวงทางหลวงสุโขทัย ทางหลวงหมายเลข 12 ที่ กม.177+225 RT.


หน่วยงานเจ้าของโครงการ/งานก่อสร้าง แขวงทางหลวงสุโขทัย

คำนวณราคากลางโดย เมื่อวันที่ 3 เม.ย. 63

ลำดับที่	รายการ	จำนวน	หน่วย	ราคาวัสดุ		ค่าแรงงาน		ค่าวัสดุและ ค่าแรงงาน	หมายเหตุ
				ราคาหน่วยละ	จำนวนเงิน	ราคาหน่วยละ	จำนวนเงิน		
	งานก่อสร้างที่พักอาศัย และสิ่งก่อสร้างประกอบ								
1	หมวดงานโครงสร้าง	1	งาน		338,148.72		92,572.29	430,721.01	
2	หมวดงานสถาปัตยกรรม	1	งาน		364,656.20		162,785.19	527,441.39	
3	หมวดงานสุขาภิบาล	1	งาน		79,520.27		674.97	80,195.24	
4	หมวดงานไฟฟ้า	1	งาน		82,072.84		30,011.80	112,084.64	
	รวมทั้งสิ้น				864,398.03		286,044.25	1,150,442.28	

(ลงนาม)..........ร.อ.ชท.(ว) สุโขทัย
(นายสมปอง นุชมาก)
ประธานกรรมการกำหนดราคากลาง

(ลงนาม).......... นายช่างโยธาชำนาญ
(นายพงษ์ธร เรืองนวล)
กรรมการกำหนดราคากลาง

(ลงนาม).......... นายช่างโยธาปฏิบัติงาน
(นายทนงพล ชูดีมนต์กุลติก)
กรรมการกำหนดราคากลาง

แบบแสดงรายการปริมาณงานและราคากลาง

ชื่อโครงการ/งานก่อสร้าง

ค่าก่อสร้างอาคารที่พักอาศัยและสิ่งก่อสร้างประกอบระดับชำนาญการและชำนาญการพิเศษ (ระดับ 7- 8)

สถานที่ก่อสร้าง

แขวงทางหลวงสุโขทัย ทางหลวงหมายเลข 12 ที่ กม.177+225 RT.

หน่วยงานเจ้าของโครงการ/งานก่อสร้าง

แขวงทางหลวงสุโขทัย

คำนวณราคากลางโดย

เมื่อวันที่ 3-เม.ย.-63

ลำดับที่	รายการ	ปริมาณงาน	หน่วย	ค่าวัสดุ		ค่าแรงงาน		รวมค่าวัสดุ และแรงงาน	หมายเหตุ	
				ราคาต่อหน่วย	จำนวนเงิน	ราคาต่อหน่วย	จำนวนเงิน			
1	งานโครงสร้างวิศวกรรม									
1.1	งานเตรียมพื้นที่ก่อสร้าง	1.00	L.S.	10,000.00	10,000.00	-	-	10,000.00		
1.2	งานขุดดินฐานรากและถมดิน	2.89	ลบ.ม.	-	-	148.00	427.87	427.87	เผื่อ 30%	
1.3	งานทรายรองกันฐานราก	1.61	ลบ.ม.	354.20	571.15	91.00	146.74	717.89	เผื่อ 25%	
1.4	งานคอนกรีตหยาบรองกันหลุมรองกันฐานราก	0.97	ลบ.ม.	1,237.00	1,198.65	398.00	385.66	1,584.32		
1.5	งานแบบหล่อคอนกรีต									
1.5.1	ไม้แบบ	296.18	ตร.ม.	373.83	110,722.53	133.00	39,392.29	150,114.82	ขึ้นเดียวใช้ 80%	
1.5.2	ไม้เคร่า	88.85	ตร.ม.	140.19	12,456.29	-	-	12,456.29	30% ของไม้แบบ	
1.5.3	ตะปู	74.05	กก.	36.45	2,698.96	-	-	2,698.96	0.25 กก./ไม้แบบ 1 ตร.ม.	
1.6	งานเหล็กเสริมคอนกรีต									
1.6.1	เหล็กเสริมคอนกรีตผิวเรียบ RB-6 มม.	296.06	กก.	18.36	5,435.84	4.10	1,213.83	6,649.66	เผื่อ 5%	
1.6.2	เหล็กเสริมคอนกรีตผิวเรียบ RB-9 มม.	1,079.29	กก.	17.65	19,054.28	4.10	4,425.10	23,479.38	เผื่อ 7%	
1.6.3	เหล็กเสริมคอนกรีตผิวข้ออ้อย DB-12 มม.	1,264.40	กก.	16.10	20,358.49	3.30	4,172.52	24,531.01	เผื่อ 9%	
1.6.4	เหล็กเสริมคอนกรีตผิวข้ออ้อย DB-16 มม.	743.30	กก.	15.96	11,866.41	3.30	2,452.89	14,319.30	เผื่อ 11%	
1.6.5	ลวดผูกเหล็ก	101.49	กก.	32.17	3,264.98	-	-	3,264.98	30 กก./เหล็กเสริม 1 ตัน	
1.6.6	เหล็กตะแกรง Wire Mesh 4 มม.@0.20 ม.	98.20	ตร.ม.	18.00	1,767.64	5.00	491.01	2,258.65		
1.6.7	เหล็กตะแกรง Wire Mesh 4 มม.@0.15 ม.	-	ตร.ม.	-	-	-	-	-		
1.7	งานคอนกรีตส่วนผสม 1 : 2 : 4	32.76	ลบ.ม.	1,433.00	46,943.80	498.00	16,314.04	63,257.84		
1.8	งานแผ่นพื้นสำเร็จรูปท้องเรียบ	81.40	ตร.ม.	290.00	23,606.58	25.00	2,035.05	25,641.63		
1.9	งานทรายหยาบอัดแน่น	3.44	ลบ.ม.	354.20	1,218.45	-	-	1,218.45	เผื่อ 25%	
1.10	งานโครงหลังคาเหล็ก									
1.10.1	เหล็กตัวซี 100 x 50 x 20 x 3.2 มม.	755.70	กก.	20.98	15,854.82	10.00	7,557.00	23,411.82		
1.10.2	เหล็กตัวซี 100 x 50 x 20 x 2.3 มม.	783.05	กก.	24.74	19,373.24	10.00	7,830.55	27,203.79		
1.10.3	เหล็กตัวซี 75 x 45 x 15 x 2.3 มม.	-	กก.	-	-	-	-	-		
1.10.4	เหล็กกล่อง 50 x 50 x 2.3 มม.	-	กก.	-	-	-	-	-		
1.10.5	เหล็กกล่อง 100x50x2.3 มม.	10.28	กก.	24.74	254.33	10.00	102.80	357.13		
1.10.6	เหล็กฉาก 40 x 40 x 4.0 มม.	4.84	กก.	24.46	118.38	10.00	48.40	166.78		
1.10.7	แผ่นเพลา 200 x 200 x 6 มม.	-	กก.	-	-	-	-	-		
1.10.8	แผ่นเพลา 200 x 200 x 9 มม.	33.91	กก.	21.00	712.15	-	-	712.15		
1.10.9	เหล็ก J-BOLTS RB 12 ยาว 0.30 ม.	48.00	ตัว	50.00	2,400.00	-	-	2,400.00		
1.10.10	ทาสีกันสนิมเหล็กโครงหลังคา	159.33	ตร.ม.	72.00	11,471.75	35.00	5,576.55	17,048.30		
1.10.11	แปเหล็กชุบสังกะสีสำเร็จรูป (Galvanized) ความหนาอย่างน้อย 0.55 มม.	160.00	ท่อน	105.00	16,800.00	-	-	16,800.00		
รวมค่างานต้นทุน						338,148.72		92,572.29	430,721.01	

แบบแสดงรายการปริมาณงานและราคากลาง

ชื่อโครงการ/งานก่อสร้าง

ค่าก่อสร้างอาคารที่พักอาศัยและสิ่งก่อสร้างประกอบระดับชั้นงานการและชั้นงานการพิเศษ (ระดับ 7- 8)

สถานที่ก่อสร้าง

แขวงทางหลวงสุโขทัย ทางหลวงหมายเลข 12 ที่ กม.177+225 RT.

หน่วยงานเจ้าของโครงการ/งานก่อสร้าง

แขวงทางหลวงสุโขทัย

คำนวณราคากลางโดย

เมื่อวันที่ 3-เม.ย.-63

ลำดับที่	รายการ	ปริมาณงาน	หน่วย	ค่าวัสดุ		ค่าแรงงาน		รวมค่าวัสดุ และแรงงาน	หมายเหตุ
				ราคาต่อหน่วย	จำนวนเงิน	ราคาต่อหน่วย	จำนวนเงิน		
2	งานสถาปัตยกรรม								
2.1	งานหลังคากระเบื้องคอนกรีตแบบเรียบ								
2.1.1	กระเบื้องคอนกรีตแบบเรียบ ขนาด 33 x 42 ซม.	1,221.00	แผ่น	30.00	36,630.00	6.00	7,326.00	43,956.00	
2.1.2	ครอบสันหลังคา	6.00	แผ่น	57.00	342.00	24.00	144.00	486.00	
2.1.3	ครอบสันตะเฒ	72.00	แผ่น	57.00	4,104.00	24.00	1,728.00	5,832.00	
2.1.4	ครอบปิดชายตะเฒ	4.00	แผ่น	84.00	336.00	24.00	96.00	432.00	
2.1.5	ครอบ 3 ทาง Y	2.00	แผ่น	100.00	200.00	24.00	48.00	248.00	
2.1.4	แผ่นสะท้อนความร้อนใต้หลังคา	110.99	ตร.ม.	24.93	2,766.96	20.00	2,219.78	4,986.74	
2.1.5	เชิงชาย ไม้เทียม ขนาด 8 นิ้ว	89.00	ม.	185.00	16,465.00	45.00	4,005.00	20,470.00	
2.2	งานฝ้าเพดาน								
2.2.1	ฝ้าเพดานแผ่นยิบซัมบอร์ดขอบลาดหนา 9 มม. ขนาด 1.20x2.40 ม.โครงคร่าวเหล็กชุบสังกะสี @0.60x0.60 ม.#	81.04	ตร.ม.	222.00	17,991.32	75.00	6,078.15	24,069.47	
2.2.2	ฝ้าเพดานแผ่นยิบซัมบอร์ดขอบเรียบหนา 9 มม. ขนาด 1.20x2.40 ม. ทนชื้น โครงคร่าวเหล็กชุบสังกะสี @0.60x0.60 ม.#	21.42	ตร.ม.	309.00	6,618.78	75.00	1,606.50	8,225.28	
2.2.3	ฝ้าไฟเบอร์ซีเมนต์ระบายอากาศชนิดใช้ภายนอกหนา 6 มม. โครงคร่าวเหล็กชุบสังกะสี @0.60x0.60 ม.#	37.62	ตร.ม.	227.00	8,538.61	92.00	3,460.58	11,999.19	
2.3	งานผนัง								
2.3.1	เสาเอ็นและคานทับหลัง (ชนิดก่อครึ่งแผ่น)	261.78	ม.	96.00	25,130.88	44.00	11,518.32	36,649.20	
2.3.2	ผนังก่ออิฐมวลผสมสามัญ (ก่อครึ่งก้อน)	263.18	ตร.ม.	141.00	37,109.01	89.00	23,423.42	60,532.44	รวมราวกันตก
2.3.3	ฉาบปูนผิวเรียบ (หนา 1.5 ซม.)	503.00	ตร.ม.	38.00	19,113.83	82.00	41,245.63	60,359.46	รวมราวกันตก
2.3.4	กระเบื้องกรณึ่งดินเผาเคลือบเซรามิค ขนาด 16"x 16"	56.69	ตร.ม.	265.00	15,023.91	181.00	10,261.61	25,285.52	
2.4	งานพื้น								
2.4.1	ปูพื้นกระเบื้องแกรนิตโต้ ชนิดผิวเรียบมัน ขนาด 24"x 24"	75.24	ตร.ม.	297.00	22,346.87	222.00	16,703.72	39,050.60	
2.4.2	ปูพื้นกระเบื้องดินเผาเคลือบเซรามิค ขนาด 16"x 16" ชนิดกันลื่น (Matt Surface)	24.92	ตร.ม.	288.00	7,176.96	158.00	3,937.36	11,114.32	
2.4.3	ปูพื้นกระเบื้องดินเผาเคลือบเซรามิค ขนาด 16"x 16" ชนิดกันลื่น	24.23	ตร.ม.	288.00	6,978.24	158.00	3,828.34	10,806.58	
2.5	งานประตู-หน้าต่าง								
2.5.1	D1-ประตูบานเปิดเดี่ยว UPVC ขนาด 0.90*2.00 พร้อมอุปกรณ์ครบชุด	1.00	ชุด	2,800.00	2,800.00	-	-	2,800.00	
2.5.2	D2-ประตูบานเปิดเดี่ยว UPVC ขนาด 0.80*2.00 พร้อมอุปกรณ์ครบชุด	5.00	ชุด	3,000.00	15,000.00	-	-	15,000.00	
2.5.3	D3-ประตูบานเปิดเดี่ยว UPVC ขนาด 0.70*2.00 พร้อมอุปกรณ์ครบชุด	1.00	ชุด	2,500.00	2,500.00	-	-	2,500.00	
2.5.4	D4-ประตูบานเปิดเดี่ยว UPVC ขนาด 0.70*2.00 พร้อมอุปกรณ์ครบชุด	3.00	ชุด	2,500.00	7,500.00	-	-	7,500.00	
2.5.5	D5-ประตูบานเลื่อนอลูมิเนียม ขนาด 1.50*2.00 พร้อมอุปกรณ์ครบชุด	1.00	ชุด	5,400.00	5,400.00	-	-	5,400.00	
2.5.6	D6-ประตูบานเปิดคู่ UPVC ขนาด 0.80*1.05 พร้อมอุปกรณ์ครบชุด	1.00	ชุด	2,000.00	2,000.00	-	-	2,000.00	
2.5.7	W1-หน้าต่างบานเลื่อนสลักอลูมิเนียม ขนาด 0.95*1.70 พร้อมอุปกรณ์ครบชุด	2.00	ชุด	2,400.00	4,800.00	-	-	4,800.00	
2.5.8	W2-หน้าต่างบานเปิดเดี่ยว พร้อมช่องแสง อลูมิเนียม ขนาด 0.50*2.05 พร้อมอุปกรณ์ครบชุด	2.00	ชุด	1,500.00	3,000.00	-	-	3,000.00	
2.5.9	W3-หน้าต่างบานเปิดเดี่ยว อลูมิเนียม ขนาด 0.50*1.05 พร้อมอุปกรณ์ครบชุด	8.00	ชุด	1,000.00	8,000.00	-	-	8,000.00	

แบบแสดงรายการปริมาณงานและราคากลาง

ชื่อโครงการ/งานก่อสร้าง

ค่าก่อสร้างอาคารที่พักอาศัยและสิ่งก่อสร้างประกอบระดับชำนาญการและชำนาญการพิเศษ (ระดับ 7- 8)

สถานที่ก่อสร้าง

แขวงทางหลวงสุโขทัย ทางหลวงหมายเลข 12 ที่ กม.177+225 RT.

หน่วยงานเจ้าของโครงการ/งานก่อสร้าง

แขวงทางหลวงสุโขทัย

คำนวณราคากลางโดย

เมื่อวันที่ 3-เม.ย.-63

ลำดับที่	รายการ	ปริมาณงาน	หน่วย	ค่าวัสดุ		ค่าแรงงาน		รวมค่าวัสดุ และแรงงาน	หมายเหตุ
				ราคาต่อหน่วย	จำนวนเงิน	ราคาต่อหน่วย	จำนวนเงิน		
2.5.10	W4-หน้าต่างบานเลื่อนสลัป อลูมิเนียม ขนาด 0.95*0.95 พร้อมอุปกรณ์ครบชุด	3.00	ชุด	1,300.00	3,900.00	-	-	3,900.00	
2.5.11	W5-หน้าต่างบานกระทุ้ง อลูมิเนียม ขนาด 0.30*0.70 พร้อมอุปกรณ์ครบชุด	1.00	ชุด	500.00	500.00	-	-	500.00	
2.5.12	W6-หน้าต่างบานกระทุ้ง อลูมิเนียม ขนาด 0.30*0.60 พร้อมอุปกรณ์ครบชุด	2.00	ชุด	500.00	1,000.00	-	-	1,000.00	
2.5.13	W7-หน้าต่างบานกระทุ้ง พร้อมช่องแสงด้านบน อลูมิเนียม ขนาด 2.05*0.50 พร้อมอุปกรณ์ครบชุด	2.00	ชุด	2,000.00	4,000.00	-	-	4,000.00	
2.5.14	W8-หน้าต่างบานเลื่อนสลัป อลูมิเนียม ขนาด 0.95*1.40 พร้อมอุปกรณ์ครบชุด	1.00	ชุด	2,500.00	2,500.00	-	-	2,500.00	
2.5.15	บัวปูนปั้นสำเร็จรูป ขนาด 0.10x0.10 m.	29.25	ม.	120.00	3,510.00	-	-	3,510.00	
2.6	งานสุขภัณฑ์								
2.6.1	โถส้วมชักโครกนั่งราบ มีถังพักน้ำ	3.00	ชุด	4,850.00	14,550.00	450.00	1,350.00	15,900.00	
2.6.2	สายฉีดชำระครบชุด	3.00	ชุด	300.00	900.00	35.00	105.00	1,005.00	
2.6.3	อ่างล้างหน้าชนิดฝังใต้เคาน์เตอร์ พร้อมอุปกรณ์ครบชุด	2.00	ชุด	3,500.00	7,000.00	450.00	900.00	7,900.00	
2.6.4	อ่างล้างหน้าชนิดแขวน พร้อมอุปกรณ์ครบชุด	1.00	ชุด	2,300.00	2,300.00	450.00	450.00	2,750.00	
2.6.5	ก๊อคน้ำเย็นอ่างล้างหน้า	3.00	ชุด	125.00	375.00	25.00	75.00	450.00	
2.6.6	สะดืออ่างล้างหน้าแบบกด	3.00	ชุด	330.00	990.00	-	-	990.00	
2.6.7	ท่อน้ำทิ้งอ่างล้างหน้า	3.00	ชุด	930.00	2,790.00	-	-	2,790.00	
2.6.8	สายน้ำดี	3.00	ชุด	245.00	735.00	-	-	735.00	
2.6.9	สต็อบวาล์ว	6.00	ชุด	250.00	1,500.00	35.00	210.00	1,710.00	
2.6.10	ก๊อกล้างพื้น	3.00	ชุด	635.00	1,905.00	25.00	75.00	1,980.00	
2.6.11	ที่ใส่กระดาษทิชชู	3.00	ชุด	350.00	1,050.00	70.00	210.00	1,260.00	
2.6.12	ตะแกรงดักกลิ่น Floor Drain 2 นิ้ว	3.00	ชุด	150.00	450.00	75.00	225.00	675.00	
2.6.13	กระจกเงาเจียรปรี ขนาด 80 x 100 ซม.	2.00	ชุด	200.00	400.00	70.00	140.00	540.00	
2.6.14	กระจกเงากระจกสำเร็จรูปกรอบพลาสติก พร้อมชั้นวางของ	1.00	ชุด	350.00	350.00	70.00	70.00	420.00	
2.6.15	ชุดฝักบัว แบบติดผนัง พร้อมชุดฝักบัวสายอ่อน	3.00	ชุด	400.00	1,200.00	70.00	210.00	1,410.00	
2.6.16	ที่ใส่สบู่	3.00	ชุด	261.48	784.44	70.00	210.00	994.44	
2.6.17	ราวแขวนผ้า	3.00	ชุด	180.00	540.00	70.00	210.00	750.00	
2.7	งานทาสี								
2.7.1	ทาสี สีน้ำอะคริลิก 100% ชนิดทาภายนอก (ปูนใหม่)	211.34	ตร.ม.	42.00	8,876.22	34.00	7,185.51	16,061.73	
2.7.2	ทาสี สีน้ำอะคริลิก 100% ชนิดทาภายใน (ปูนใหม่)	294.10	ตร.ม.	35.00	10,293.66	30.00	8,823.14	19,116.79	
2.8	งานบันได,ราวกันตกและระแนงบังตา								
2.8.1	ไม้พื้นเทียม ขนาด 0.27x0.03x3.00 m.	5.00	แผ่น	250.00	1,250.00	97.00	485.00	1,735.00	
2.8.2	ไม้พื้นเทียม ขนาด 0.10x0.03x3.00 m.	8.00	แผ่น	250.00	2,000.00	36.00	288.00	2,288.00	
2.8.3	เหล็กกล่องขนาด 1-1/2"x3"x2.3 mm.	23.01	กก.	24.20	556.90	10.00	230.12	787.02	

แบบแสดงรายการปริมาณงานและราคากลาง

ชื่อโครงการ/งานก่อสร้าง

ค่าก่อสร้างอาคารที่พักอาศัยและสิ่งก่อสร้างประกอบระดับชำนาญการและชำนาญการพิเศษ (ระดับ 7- 8)

สถานที่ก่อสร้าง

แขวงทางหลวงสุโขทัย ทางหลวงหมายเลข 12 ที่ กม.177+225 RT.

หน่วยงานเจ้าของโครงการ/งานก่อสร้าง

แขวงทางหลวงสุโขทัย

คำนวณราคากลางโดย

เมื่อวันที่ 3-เม.ย.-63

ลำดับที่	รายการ	ปริมาณงาน	หน่วย	ค่าวัสดุ		ค่าแรงงาน		รวมค่าวัสดุ และแรงงาน	หมายเหตุ
				ราคาต่อหน่วย	จำนวนเงิน	ราคาต่อหน่วย	จำนวนเงิน		
2.8.4	เหล็กกลม Dia. 1/4"x2.3 mm.	11.84	กก.	27.69	327.81	10.00	118.38	446.19	
2.8.5	เหล็กกลม Dia. 1"x2.3 mm.	23.76	กก.	23.52	558.84	10.00	237.60	796.44	
2.8.6	เหล็กสแตนเลส 1 1/2"x3" สีสรรชาติ	2.60	ม.	1,100.00	2,860.00	200.00	520.00	3,380.00	
2.8.7	กระจกเทมเปอร์ หนา 6 มม. สูง 0.50 ม. ยึดด้วย epoxy	2.60	ม.	72.00	187.20	-	-	187.20	
2.8.8	เหล็กกล่องขนาด 2"x4"x2.3 mm.	75.52	กก.	24.22	1,829.14	10.00	755.22	2,584.36	
2.8.9	เหล็กกล่องขนาด 2"x2"x2.3 mm.	152.30	กก.	24.20	3,685.76	10.00	1,523.04	5,208.80	
2.8.10	งานทาสีกันสนิมและสีเคลือบเงา	15.68	ตร.ม.	72.00	1,128.87	35.00	548.76	1,677.62	
รวมค่างานต้นทุน					364,656.20		162,785.19	527,441.39	

แบบแสดงรายการปริมาณงานและราคากลาง

ชื่อโครงการ/งานก่อสร้าง

ค่าก่อสร้างอาคารที่พักอาศัยและสิ่งก่อสร้างประกอบระดับชำนาญการและชำนาญการพิเศษ (ระดับ 7- 8)

สถานที่ก่อสร้าง

แขวงทางหลวงโซโซทัย ทางหลวงหมายเลข 12 ที่ กม.177+225 RT.

หน่วยงานเจ้าของโครงการ/งานก่อสร้าง

แขวงทางหลวงโซโซทัย

คำนวณราคากลางโดย

เมื่อวันที่ 3-เม.ย.-63

ลำดับที่	รายการ	ปริมาณงาน	หน่วย	ค่าวัสดุ		ค่าแรงงาน		รวมค่าวัสดุ และแรงงาน	หมายเหตุ
				ราคาต่อหน่วย	จำนวนเงิน	ราคาต่อหน่วย	จำนวนเงิน		
3	งานระบบสุขาภิบาล								
3.1	งานระบบน้ำเย็น (Cold Water System)								
3.1.1	ท่อพีวีซี ชนิดปลายธรรมดา ชั้น 13.5 Dia. 2"	10.00	เส้น	200.00	2,000.00	-	-	2,000.00	เผื่อ 10%,
3.1.2	ท่อพีวีซี ชนิดปลายธรรมดา ชั้น 13.5 Dia. 1"	6.00	เส้น	80.37	482.22	-	-	482.22	เผื่อ 10%,
3.1.3	ท่อพีวีซี ชนิดปลายธรรมดา ชั้น 13.5 Dia. 3/4"	8.00	เส้น	50.93	407.44	-	-	407.44	เผื่อ 10%,
3.1.4	ข้อต่อท่อ/ข้องอ อุปกรณ์จับยึดท่อและอื่นๆ (Accessories)	1.00	L.S.	5,000.00	5,000.00	-	-	5,000.00	
3.1.5	บอล (Ball Valve) Dia. 2"	7.00	ตัว	350.00	2,450.00	-	-	2,450.00	
3.1.6	บอล (Ball Valve) Dia. 1"	4.00	ตัว	140.00	560.00	-	-	560.00	
3.1.7	ก๊อกน้ำ (Stop Valve) Dia.1/2"	13.00	ตัว	121.00	1,573.00	-	-	1,573.00	
3.1.8	ก๊อกสนาม Dia.1/2"	3.00	ตัว	121.00	363.00	-	-	363.00	
3.1.9	ก๊อกล้างพื้น Dia.1/2"	3.00	ตัว	121.00	363.00	-	-	363.00	
3.1.10	ปั้มน้ำอัตโนมัติแรงดันคงที่ ขนาด 150 W พร้อมอุปกรณ์ครบชุด	1.00	ชุด	5,500.00	5,500.00	-	-	5,500.00	
3.1.11	ถังเก็บน้ำแบบวางบนดิน ขนาดความจุ 1,500 ลิตร พร้อมอุปกรณ์ครบชุด	1.00	ชุด	8,000.00	8,000.00	-	-	8,000.00	
3.1.12	มาตรวัดน้ำประปา (จากการประปา)	1.00	ชุด	1,000.00	1,000.00	-	-	1,000.00	
3.2	งานระบบระบายและบำบัดน้ำเสีย (Soil,West,Vent System)								
3.2.1	ท่อพีวีซี ชนิดปลายธรรมดา ชั้น 13.5 Dia. 4"	7.00	เส้น	822.43	5,757.01	-	-	5,757.01	เผื่อ 10%,
3.2.2	ท่อพีวีซี ชนิดปลายธรรมดา ชั้น 13.5 Dia. 3"	33.00	เส้น	518.69	17,116.77	-	-	17,116.77	เผื่อ 10%,
3.2.3	ท่อพีวีซี ชนิดปลายธรรมดา ชั้น 13.5 Dia. 2"	6.00	เส้น	223.00	1,338.00	-	-	1,338.00	เผื่อ 10%,
3.2.3	ข้อต่อท่อ/ข้องอ อุปกรณ์จับยึดท่อและอื่นๆ (Accessories)	1.00	L.S.	5,000.00	5,000.00	-	-	5,000.00	
3.2.4	ท่อซีเมนต์ใยหิน Ø 0.30 ม.	30.00	ม.	230.00	6,900.00	-	-	6,900.00	
3.2.5	บ่อพักน้ำสำเร็จรูป (MANHOLE) ขนาด 0.60x0.60x0.80 ม.	5.00	บ่อ	500.00	2,500.00	-	-	2,500.00	
3.2.6	บ่อดักขยะ คสล. ขนาด 0.92x0.92x1.00 ม.	2.00	บ่อ	600.00	1,200.00	-	-	1,200.00	
3.2.7	ถังดักไขมัน (GREASE TRAP) ขนาด 430x730x350 mm.	1.00	บ่อ	2,500.00	2,500.00	-	-	2,500.00	
3.2.8	ถังบำบัดน้ำเสีย ขนาด 1000 ลิตร พร้อมอุปกรณ์ครบชุด	1.00	ชุด	5,500.00	5,500.00	-	-	5,500.00	
3.2.9	เสาเข็มเหล็กเหลี่ยมกลวง ขนาด 0.15X0.15X4.00 ม..	4.00	ต้น	450.00	1,800.00	-	-	1,800.00	
3.2.10	งานดินชุด	3.55	ลบ.ม.	-	-	99.00	351.35	351.35	เผื่อ 30%
3.2.11	ทรายหยาบบดอัดแน่น	0.11	ลบ.ม.	354.20	37.19	99.00	10.40	47.59	เผื่อ 25%
3.2.12	คอนกรีตโครงสร้าง 1:2:4	0.37	ลบ.ม.	1,433.00	535.94	498.00	186.25	722.19	
3.2.13	เหล็กเสริมกลม SR-24 RB6	5.39	กก.	18.36	98.95	4.10	22.10	121.05	เผื่อ 5%
3.2.14	เหล็กเสริมกลม SR-24 RB9	15.38	กก.	17.65	271.47	4.10	63.05	334.52	เผื่อ 7%
3.2.15	ผ้าดักเหล็กแผ่นขึ้นรูปขนาด Dia.490 mm. หนา 3.2 mm.	1.00	ชุด	1,200.00	1,200.00	-	-	1,200.00	
3.2.16	ผนังก่ออิฐมวลผสม (ก่อครึ่งก้อน)	0.47	ตร.ม.	141.00	66.27	89.00	41.83	108.10	
รวมค่างานต้นทุน					79,520.27		674.97	80,195.24	

แบบแสดงรายการปริมาณงานและราคากลาง

ชื่อโครงการ/งานก่อสร้าง

คำก่อสร้างอาคารที่พักอาศัยและสิ่งก่อสร้างประกอบระดับชำนาญการและชำนาญการพิเศษ (ระดับ 7- 8)

สถานที่ก่อสร้าง

แขวงทางหลวงสุโขทัย ทางหลวงหมายเลข 12 ที่ กม.177+225 RT.

หน่วยงานเจ้าของโครงการ/งานก่อสร้าง

แขวงทางหลวงสุโขทัย

คำนวณราคากลางโดย

เมื่อวันที่ 3-เม.ย.-63

ลำดับที่	รายการ	ปริมาณงาน	หน่วย	ค่าวัสดุ		ค่าแรงงาน		รวมค่าวัสดุ และแรงงาน	หมายเหตุ
				ราคาต่อหน่วย	จำนวนเงิน	ราคาต่อหน่วย	จำนวนเงิน		
4	งานระบบไฟฟ้า								
4.1	แผงสวิตช์ย่อย(Load Center)								
4.1.1	- Load Center 2P แบบ 10 ช่อง	1.00	ชุด	5,500.00	5,500.00	1,650.00	1,650.00	7,150.00	
4.1.2	- ELCB. 1P,16 AT. w/ Enclosure	5.00	ชุด	456.00	2,280.00	136.80	684.00	2,964.00	
4.1.3	- ELCB. 1P, 20 AT. w/ Enclosure	5.00	ชุด	456.00	2,280.00	136.80	684.00	2,964.00	
4.1.4	- ELCB. 1P, 32 AT. w/ Enclosure	1.00	ชุด	456.00	456.00	136.80	136.80	592.80	
4.1.5	- Grounding System	1.00	L.S	5,000.00	5,000.00	1,500.00	1,500.00	6,500.00	ค่าแรง 30% ของค่าวัสดุ
4.1.6	- อุปกรณ์อื่นๆ (Accessories)	1.00	L.S	4,000.00	4,000.00	1,200.00	1,200.00	5,200.00	
4.2	สายไฟฟ้า (Cable)								
4.2.1	สาย THW. 35 Sq.mm.	42.00	เมตร	113.90	4,783.80	30.00	1,260.00	6,043.80	
4.2.2	สาย THW. 10 Sq.mm.	10.00	เมตร	35.25	352.50	16.00	160.00	512.50	
4.2.4	สาย THW. 2.5 q.mm.	322.00	เมตร	6.49	2,089.78	7.00	2,254.00	4,343.78	
4.2.5	สาย THW. 1.5 q.mm.	444.00	เมตร	4.29	1,904.76	5.00	2,220.00	4,124.76	
4.2.7	อุปกรณ์อื่นๆ (Accessories)	1.00	L.S	5,000.00	5,000.00	-	-	5,000.00	
4.3	ท่อร้อยสายไฟฟ้า (Conduit)								
4.3.1	ท่อร้อยสาย PVC. Dia. 1/2"	226.00	เมตร	40.00	9,040.00	23.00	5,198.00	14,238.00	
4.3.2	อุปกรณ์จับยึดและอุปกรณ์อื่นๆ (Accessories)	1.00	เหมา	3,000.00	3,000.00	-	-	3,000.00	
4.4	ดวงโคมไฟฟ้า (Lighting Fixture)								
4.4.1	โคมไฟติดผนัง DOWNLIGHT LED E27 W220V AC Warm White.	4.00	ชุด	250.00	1,000.00	115.00	460.00	1,460.00	
4.4.2	โคมไฟเพดาน LED E27 W220V AC Cool White. พร้อมอุปกรณ์ภายในครบชุด	6.00	ชุด	400.00	2,400.00	115.00	690.00	3,090.00	
4.4.3	โคม DOWNLIGHT LED E27 W220V AC Cool White. พร้อมอุปกรณ์ภายในครบชุด	39.00	ชุด	250.00	9,750.00	115.00	4,485.00	14,235.00	
4.4.4	โคมระย้า LED E27 W220V AC Cool White. พร้อมอุปกรณ์ภายในครบชุด	1.00	ชุด	1,200.00	1,200.00	115.00	115.00	1,315.00	
4.4.5	โคมติดลอย DOWNLIGHT LED E27 W220V AC Cool White.	1.00	ชุด	500.00	500.00	115.00	115.00	615.00	
4.5	สวิตซ์ไฟฟ้าและเต้ารับ (Switch and Power Outlet)								
4.5.1	สวิตซ์ไฟฟ้าแบบสวิตซ์ทางเดียว พร้อมฝา	25.00	จุด	52.00	1,300.00	80.00	2,000.00	3,300.00	
4.5.2	สวิตซ์ไฟฟ้าแบบสวิตซ์สองทางเดียว พร้อมฝา	2.00	จุด	80.00	160.00	85.00	170.00	330.00	
4.5.3	ปลั๊กไฟพาคู่ทั่วไป แบบ Ground	46.00	จุด	130.00	5,980.00	90.00	4,140.00	10,120.00	
4.5.4	ปลั๊กไฟพาคู่ แบบกันน้ำ	6.00	จุด	176.00	1,056.00	90.00	540.00	1,596.00	
4.5.5	ปลั๊กโทรทัศน์	1.00	จุด	60.00	60.00	90.00	90.00	150.00	
4.5.6	ปลั๊กโทรศัพท์	1.00	จุด	60.00	60.00	90.00	90.00	150.00	

แบบแสดงรายการปริมาณงานและราคากลาง

ชื่อโครงการ/งานก่อสร้าง

คำก่อสร้างอาคารที่พักอาศัยและสิ่งก่อสร้างประกอบระดับชำนาญการและชำนาญการพิเศษ (ระดับ 7- 8)

สถานที่ก่อสร้าง

แขวงทางหลวงสุโขทัย ทางหลวงหมายเลข 12 ที่ กม.177+225 RT.

หน่วยงานเจ้าของโครงการ/งานก่อสร้าง

แขวงทางหลวงสุโขทัย

คำนวณราคากลางโดย

เมื่อวันที่ 3-เม.ย.-63

ลำดับที่	รายการ	ปริมาณงาน	หน่วย	ค่าวัสดุ		ค่าแรงงาน		รวมค่าวัสดุ และแรงงาน	หมายเหตุ
				ราคาต่อหน่วย	จำนวนเงิน	ราคาต่อหน่วย	จำนวนเงิน		
4.5.7	กริ่งเสียง	1.00	จุด	300.00	300.00	90.00	90.00	390.00	
4.5.8	สวิตช์กริ่ง	1.00	จุด	120.00	120.00	80.00	80.00	200.00	
4.5.9	กล่อง,ฝาครอบและอุปกรณ์อื่นๆ (Accessories)	1.00	L.S	10,000.00	10,000.00	-	-	10,000.00	
4.5.10	ไฟฉุกเฉิน CENTRAL BATTERY สำรองไฟ 2 ชม	1.00	จุด	2,500.00	2,500.00	-	-	2,500.00	
4.5.11	ถังดับเพลิงแบบมือถือ (Portable Fire Extinguisher)	1.00	จุด	1,600.00	1,600.00	-	-	1,600.00	
รวมค่างานต้นทุน					82,072.84		30,011.80	112,084.64	

รายละเอียดข้อมูลวัสดุ

งานปรับปรุงอาคารที่ทำการ และสิ่งก่อสร้างประกอบ

ค่าก่อสร้างอาคารที่พักอาศัยและสิ่งก่อสร้างประกอบระดับชำนาญการและชำนาญการพิเศษ (ระดับ 7- 8)

แนวทางหลวงสุโขทัย จ.สุโขทัย 1 หลัง

รายการที่	ชนิดของวัสดุ	หน่วยนับ	ราคาต่อหน่วย (บาท)	ระยะทางขนส่ง (กม.)				รวมระยะทาง (กม.)	ค่าขนส่ง		หมายเหตุ
				ทางราบ	ลูกเนิน	ทางเขา	ลูกวัง				
1	ปูนซีเมนต์ปอร์ตแลนด์	กก.	2.06	-	-	-	-	-	-	2.06	พาณิชย์จังหวัดสุโขทัย
2	ปูนซีเมนต์ผสม (Silica Cement)	กก.	1.72	-	-	-	-	-	-	1.72	พาณิชย์จังหวัดสุโขทัย
3	ทรายหยาบ	ลบ.ม.	354.20	-	-	-	-	-	-	354.20	พาณิชย์จังหวัดสุโขทัย
4	ทรายละเอียด	ลบ.ม.	449.53	-	-	-	-	-	-	449.53	พาณิชย์จังหวัดสุโขทัย
5	หินเบอร์ 1	ลบ.ม.	469.00	-	-	-	-	-	-	469.00	พาณิชย์จังหวัดสุโขทัย
6	หินเบอร์ 2	ลบ.ม.	469.00	-	-	-	-	-	-	469.00	พาณิชย์จังหวัดสุโขทัย
7	หินเบอร์ 3/4	ลบ.ม.	467.29	-	-	-	-	-	-	467.29	พาณิชย์จังหวัดสุโขทัย
8	อิฐมอญ ขนาด 3.5x7x16 ซม.	ก้อน	0.70	-	-	-	-	-	-	0.70	พาณิชย์จังหวัดสุโขทัย
9	กระเบื้องเซรามิคเคลือบสี 8" x 8"	ตร.ม	154.21	-	-	-	-	-	-	154.21	พาณิชย์จังหวัดสุโขทัย
10	กระเบื้องเซรามิคเคลือบสี 8" x 10"	ตร.ม	168.22	-	-	-	-	-	-	168.22	พาณิชย์จังหวัดสุโขทัย
11	กระเบื้องเซรามิคเคลือบสี 12" x 12"	ตร.ม	176.64	-	-	-	-	-	-	176.64	พาณิชย์จังหวัดสุโขทัย
12	สีน้ำพลาสติก รองพื้น ตรา ที โอ เอ	GL.	425.23	-	-	-	-	-	-	425.23	พาณิชย์จังหวัดสุโขทัย
13	สีน้ำพลาสติก ทับหน้า (ภายใน) ตรา ที โอ เอ	GL.	331.78	-	-	-	-	-	-	331.78	พาณิชย์จังหวัดสุโขทัย
14	สีน้ำพลาสติก ทับหน้า (ภายนอก) ตรา ที โอ เอ	GL.	439.25	-	-	-	-	-	-	439.25	พาณิชย์จังหวัดสุโขทัย
15	สีกันสนิม	GL.	598.13	-	-	-	-	-	-	598.13	พาณิชย์จังหวัดสุโขทัย
16	หินเบอร์และน้ำมันสน	GL.	123.37	-	-	-	-	-	-	123.37	พาณิชย์จังหวัดสุโขทัย
17	สีโป๊ว	กก.	7.00	-	-	-	-	-	-	7.00	พาณิชย์จังหวัดสุโขทัย
18	RB 6 มม.	กก.	18.36	-	-	-	-	-	-	18.36	พาณิชย์จังหวัดสุโขทัย
19	RB 9 มม.	กก.	17.65	-	-	-	-	-	-	17.65	พาณิชย์จังหวัดสุโขทัย
20	RB 12 มม.	กก.	18.09	-	-	-	-	-	-	18.09	พาณิชย์จังหวัดสุโขทัย
21	RB 15 มม.	กก.	20.59	-	-	-	-	-	-	20.59	พาณิชย์จังหวัดสุโขทัย
22	RB 19 มม.	กก.	20.52	-	-	-	-	-	-	20.52	พาณิชย์จังหวัดสุโขทัย
23	RB 25 มม.	กก.	-	-	-	-	-	-	-	-	พาณิชย์จังหวัดสุโขทัย
24	DB 12 มม.	กก.	16.10	-	-	-	-	-	-	16.10	พาณิชย์จังหวัดสุโขทัย
25	DB 16 มม.	กก.	15.96	-	-	-	-	-	-	15.96	พาณิชย์จังหวัดสุโขทัย

รายการ ที่	ชนิดของวัสดุ	หน่วย นับ	ราคาที่ตั้ง ต่อหน่วย (บาท)	ระยะทางขนส่ง (กม.)				รวม ระยะทาง (กม.)	ค่าขนส่ง		หมายเหตุ
				ทางราบ	ลูกเนิน	ทางเขา	ลูกวัง				
60	เหล็กตะแกรง(Wire-mash) Dia.4mm@0.20m#	ตร.ม	18.00	-	-	-	-	-	-	18.00	
61	Plate 200x200 หน้า 6 mm. พร้อม J 4-RB 12 mm.	ชุด	100.00	-	-	-	-	-	-	100.00	
62	PCM FLOOR 0.35x0.05t, LL=250 Kg./m	ตร.ม	290.00	-	-	-	-	-	-	290.00	
63	กระเบื้องเพรลทิจ 0.33 x 0.42 ม.	แผ่น	33.00	-	-	-	-	-	-	33.00	
64	แผ่นสะท้อนความร้อน ขนาด 1.27 x 60 ม. ตราไมโครไฟเบอร์ (FOIL 733 RF)	ม้วน	1,900.00	-	-	-	-	-	-	1,900.00	
65	ไม้ระแนง 16x50x3050 mm	แผ่น	75.58	-	-	-	-	-	-	75.58	
66	ไม้ระแนง 0.8x75x3000 mm	แผ่น	31.50	-	-	-	-	-	-	31.50	

ตารางแสดงวิธีการคำนวณค่าวัสดุรวมต่อหน่วยของงานก่อสร้างประเภทต่างๆ

ลำดับที่	รายการ	จำนวน	หน่วย	ราคา/หน่วย (บาท)	ราคารวม (บาท)	หมายเหตุ
1	คอนกรีตส่วนผสม 1:2:4					
	- ปูนซีเมนต์ปอร์ตแลนด์ (มอก 15 เล่ม1-2555)	342	กก.	2.06	703.18	
	- ทรายหยาบ	0.62	ลบ.ม.	354.20	219.60	
	- หินเบอร์ 1-2	1.09	ลบ.ม.	469.00	511.21	
	- น้ำผสมคอนกรีต	180	ลิตร	-	-	
	รวมคอนกรีต 1:2:4	1	ลบ.ม.	=	1,433.00	
	ค่างานต้นทุน			=	1,433.00	
2	คอนกรีตส่วนผสม 1:3:5					
	- ปูนซีเมนต์ปอร์ตแลนด์ (มอก 15 เล่ม1-2555)	260	กก.	2.06	534.58	
	- ทรายหยาบ	0.62	ลบ.ม.	354.20	219.60	
	- หินเบอร์ 1-2	1.03	ลบ.ม.	469.00	483.07	
	- น้ำผสมคอนกรีต	180	ลิตร	-	-	
	รวมคอนกรีต 1:3:5	1	ลบ.ม.	=	1,237.00	
	ค่างานต้นทุน			=	1,237.00	
3	คอนกรีตเทพทับหน้าหนา 5 ซม. (ไม่รวมเหล็กเสริม)					
	- ปูนซีเมนต์ปอร์ตแลนด์ (มอก 15 เล่ม1-2555)	17	กก.	2.06	34.95	
	- ทรายหยาบ	0.04	ลบ.ม.	354.20	14.17	
	- หินเบอร์ 1-2	0.05	ลบ.ม.	469.00	23.45	
	- น้ำผสมคอนกรีต	10	ลิตร	-	-	
	- ไม้แบบและค้ำยัน	-	ลบ.ฟ.	373.8320	-	
รวมคอนกรีต เทพทับหน้าหนา 5 ซม. (ไม่รวมเหล็กเสริม)	1	ลบ.ม.	=	72.00		
	ค่างานต้นทุน			=	72.00	
4	เสาเอ็นและคานทับหลัง (ชนิดก่อครึ่งแผ่น)					
	- ปูนซีเมนต์ปอร์ตแลนด์ (มอก 15 เล่ม1-2555)	3.36	กก.	2.06	6.91	
	- ทรายหยาบ	0.01	ลบ.ม.	354.20	3.54	
	- หินเบอร์ 1-2	0.02	ลบ.ม.	469.00	9.38	
	- น้ำผสมคอนกรีต	1.80	ลิตร	-	-	
	- เหล็กเสริม RB 6	0.41	กก.	18.3609	7.53	
	- เหล็กเสริม RB 9	1.07	กก.	17.6544	18.89	
	- ลวดผูกเหล็ก	0.04	กก.	32.1700	1.29	
	- ไม้แบบคีด 50 %	0.10	ลบ.ฟ.	467.2900	46.73	
	- ตะปู	0.05	กก.	36.4500	1.82	
	รวมคอนกรีตเสาเอ็นและคานทับหลัง (ชนิดก่อครึ่งแผ่น)	1	ม.	=	96.00	
		ค่างานต้นทุน			=	96.00
5	งานทาสีน้ำมันกันสนิมเหล็ก (รองพื้นกันสนิม 3 เที่ยว)					
	- สีทารองพื้นกันสนิม	0.115	GL.	598.13	68.78	
	- น้ำมันผสม	0.023	GL.	123.37	2.84	
รวมวัสดุทาสีเหล็กกันสนิม	1	ตร.ม.	=	72.00		

6	พื้นปูกระเบื้องแกรนิตโต้สีมีลวดลายขนาด 24" x 24"					
	- กระเบื้องแกรนิตโต้สีมีลวดลาย 24" x 24" (3+1 แผ่น)	1.13	ตร.ม.	195.00	220.35	1 ตรม ใช้
	- ปูนซีเมนต์ผสม (Silica Cement)	21.51	กก.	1.72	36.99	2.77
	- ปูนยาแนว	0.25	ตร.ม.	5.47	1.37	แผ่น
	- ทราฮายาบ	0.11	ลบ.ม.	354.20	38.96	
	- น้ำผสมปูน	10.00	ลิตร	-	-	
	- WAX	0.02	กก.	-	-	
	รวมพื้นปูกระเบื้องแกรนิตโต้สีมีลวดลายขนาด 24" x 24"	1.00	ตร.ม.	=	297.00	
	รวมพื้นปูกระเบื้องแกรนิตโต้สีมีลวดลายขนาด 24" x 24"	1.00	แผ่น	=	107.00	
7	พื้นปูกระเบื้องเซรามิกมีลวดลายขนาด 40x40 ซม. (16" x 16") ชนิดกันลื่น					
	- กระเบื้องเซรามิกสีมีลวดลาย 16" x 16" (6+1 แผ่น)	1.12	ตร.ม.	189.00	211.68	1 ตรม ใช้
	- ปูนซีเมนต์ผสม (Silica Cement)	21.51	กก.	1.72	36.99	6.25
	- ปูนยาแนว	0.12	ตร.ม.	5.47	0.66	แผ่น
	- ทราฮายาบ	0.11	ลบ.ม.	354.20	38.96	
	- น้ำผสมปูน	10.00	ลิตร	-	-	
	- WAX	0.02	กก.	-	-	
	รวมพื้นปูกระเบื้องแกรนิตโต้สีมีลวดลายขนาด 16" x 16"	1.00	ตร.ม.	=	288.00	
	รวมพื้นปูกระเบื้องแกรนิตโต้สีมีลวดลายขนาด 16" x 16"	1.00	แผ่น	=	46.00	
8	พื้นปูกระเบื้องเซรามิกมีลวดลายขนาด 30x60 ซม. (12" x 24") ชนิดกันลื่น					
	- กระเบื้องเซรามิกสีมีลวดลาย 12" x 24" (5+2 แผ่น)	1.12	ตร.ม.	312.00	349.44	1 ตรม ใช้
	- ปูนซีเมนต์ผสม (Silica Cement)	21.51	กก.	1.72	36.99	5.556
	- ปูนยาแนว	0.12	ตร.ม.	5.47	0.66	แผ่น
	- ทราฮายาบ	0.11	ลบ.ม.	354.20	38.96	
	- น้ำผสมปูน	10.00	ลิตร	-	-	
	- WAX	0.02	กก.	-	-	
	รวมพื้นปูกระเบื้องแกรนิตโต้สีมีลวดลายขนาด 12" x 24"	1.00	ตร.ม.	=	426.00	
	รวมพื้นปูกระเบื้องแกรนิตโต้สีมีลวดลายขนาด 12" x 24"	1.00	แผ่น	=	76.00	
9	ผนังก่ออิฐมอดูครึ่งแผ่น					
	- อิฐมอดู ขนาด 3.5x7x16 ซม.	138.00	ก้อน	0.70	96.60	
	- ปูนซีเมนต์ผสม (Silica Cement)	16.01	กก.	1.72	27.53	
	- น้ำยาผสมปูนก่อ	0.40	ลิตร	-	-	
	- ทราฮายาบ	0.05	ลบ.ม.	354.20	17.71	
	- น้ำผสมคอนกรีต	10.00	ลิตร	-	-	
	รวมผนังก่ออิฐมอดูครึ่งแผ่น	1.00	ตร.ม.	=	141.00	
10	ปูนฉาบผิวเรียบ (หนา 1.5 ซม.)					
	- ปูนซีเมนต์ผสม (Silica Cement)	12.05	กก.	1.72	20.72	
	- น้ำยาผสมปูนฉาบ	0.50	ลิตร	-	-	
	- ทราฮายาบ	0.04	ลบ.ม.	449.53	17.98	
	- น้ำผสมปูน	3.00	ลิตร	-	-	
	รวมปูนฉาบผิวเรียบ (หนา 1.5 ซม.)	1.00	ตร.ม.		38.00	

11	งานทาสีพลาสติกชนิดทาภายนอก (ปูนใหม่) เกรดที่ 1 (ประเภทกิ่งเงา)				
	- สีโป้ว	0.10	กก.	7.00	0.70
	- สีทาภายนอกทารองพื้น	0.04	GL.	280.37	11.21
	- สีทาภายนอกทาทับหน้า	0.07	GL.	439.25	30.75
	- น้ำผสมสี	1.00	ลิตร	-	-
	รวมวัสดุทาสีภายนอก	1.00	ตร.ม.	=	42.00
12	งานทาสีพลาสติกชนิดทภายใน (ปูนใหม่) เกรดที่ 1 (ประเภทกิ่งเงา)				
	- สีโป้ว	0.10	กก.	7.00	0.70
	- สีทภายในทารองพื้น	0.04	GL.	280.37	11.21
	- สีทภายในทาทับหน้า	0.07	GL.	331.78	23.22
	- น้ำผสมสี	1.00	ลิตร	-	-
	รวมวัสดุทาสีภายใน	1.00	ตร.ม.	=	35.00
13	งานไม้แบบ/ตารางเมตร			ราคา/หน่วย	ราคารวม
	- ไม้ยางขนาด 1" x 8" ยาว 4.00 - 4.50 เมตร	1.00	ลบ.ฟ.	467.29	467.29
	- คัดไม้แบบ	80.00	%	373.83	373.83
	รวมราคา/ตร.ม.	1	ตร.ม.	=	373.83
14	งานไม้คร่าว/ตารางเมตร			ราคา/หน่วย	ราคารวม
	- ไม้ยางขนาด 1 1/2" x 3" ยาว 4.00 - 4.50 เมตร	1.00	ลบ.ฟ.	467.29	467.29
	- คัดไม้แบบ	30.00	%	140.19	140.19
	รวมราคา/ตร.ม.	1	ตร.ม.	=	140.19
15	ผนังบุกระเบื้องเซรามิคเคลือบสีมีลวดลายขนาด 16" x 16"				
	- กระเบื้องเซรามิคสีมีลวดลาย 16" x 16" (6+1 แผ่น)	1.15	ตร.ม.	189.00	217.35
	- ปูนกาวซีเมนต์หนา 5 มม. จำนวน	5.25	กก.	9.00	47.25
	- ปูนยาแนว	0.12	ตร.ม.	5.47	0.66
	- ทรายละเอียด	-	ลบ.ม.	-	-
	- น้ำผสมปูน	2.00	ลิตร	-	-
	- คิว พี วี ซี (กลาง) จำนวน	0.33	ม.	10.0000	3.30
	รวมกระเบื้องเซรามิคสีมีลวดลาย 16" x 16"	1.00	ตร.ม.	=	265.00

16	ผนังกระเบื้องเซรามิคเคลือบสีมีลวดลายขนาด 12" x 24"					
	- กระเบื้องเซรามิคสีมีลวดลาย 12" x24" (6+1 แผ่น)	1.15	ตร.ม.	312.00	358.80	
	- ปูนกาวซีเมนต์หนา 5 มม. จำนวน	5.25	กก.	9.00	47.25	
	- ปูนยาแนว	0.12	ตร.ม.	5.47	0.66	
	- ทรายละเอียด	-	ลบ.ม.	-	-	
	- น้ำผสมปูน	2.00	ลิตร	-	-	
	- คิว พี วี ซี (กลาง) จำนวน	0.33	ม.	10.0000	3.30	
	รวมกระเบื้องเซรามิคสีมีลวดลาย 12" x24"	1.00	ตร.ม.	=	406.00	
17	ฝ้ายิบซัมบอร์ดหนา 9 มม.ขนาด 1.20x2.40 ม. โครงคร่าวเหล็กชุบสังกะสี@ 0.40 x 1.00 ม.					
	- แผ่นยิบซัมบอร์ดหนา 9 มม. ขนาด 1.20 x 2.40 ม.	0.40	แผ่น	132.71	53.084	53.08
	- โครงคร่าวเหล็กชุบสังกะสี No.24 และอุปกรณ์ประกอบ	1.00	ตร.ม.	140.00	140	140.00
	- ตะปูเกลียว	0.11	กก.	36.45	4.0095	4.01
	- ปูนฉาบรอยต่อ+ผ้าแถบ	1.00	ตร.ม.	24.00	24	24.00
	- ทาสี	-	ตร.ม.	42.00	0	0
	รวมงานทำฝ้าแผ่นยิบซัมบอร์ดหนา 9 มม.พร้อมค่าแรง	1	ตร.ม.	=	ขอใช้	222.00
18	ฝ้ายิบซัมบอร์ดหนา 9 มม.ขนาด 1.20x2.40 ม. (ชนิดกันชื้น) โครงคร่าวเหล็กชุบสังกะสี@ 0.40 x 1.00 ม.					
	- แผ่นยิบซัมบอร์ดหนา 9 มม. ขนาด 1.20 x 2.40 ม. (ชนิดกันชื้น)	0.40	แผ่น	352.00	140.8	140.80
	- โครงคร่าวเหล็กชุบสังกะสี No.24 และอุปกรณ์ประกอบ	1.00	ตร.ม.	140.00	140	140.00
	- ตะปูเกลียว	0.11	กก.	36.45	4.0095	4.01
	- ปูนฉาบรอยต่อ+ผ้าแถบ	1.00	ตร.ม.	24.00	24	24.00
	- ทาสี	-	ตร.ม.	42.00	0	0
	รวมงานทำฝ้าแผ่นยิบซัมบอร์ดหนา 9 มม. (ชนิดกันชื้น) พร้อม	1	ตร.ม.	=	ขอใช้	309.00
19	ฝ้ากระเบื้องแผ่นเรียบไฟเบอร์ซีเมนต์หนา 6 มม.ขนาด 0.40x1.00 ม. โครงคร่าวเหล็กชุบสังกะสี					
	- กระเบื้องแผ่นเรียบหนา 6 มม. ขนาด 1.20 x 2.40 ม.	0.40	ตร.ม.	198.13	0	79.252
	- โครงคร่าวเหล็กชุบสังกะสีและอุปกรณ์	1.00	ตร.ม.	140.00	0	140
	- ตะปูเกลียว	0.20	กก.	36.45	0	7.29
	- ทาสี	-	ตร.ม.	42.00	0	0
	รวม	1	ตร.ม.	=	ขอใช้	227.00