



บันทึกข้อความ

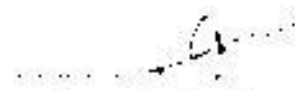
ส่วนราชการ เลขที่เอกสารที่ ๒ กรมการขนส่งทางบก โทร.๒๒๑๑๓
ที่ สทส.๑/ชทอ.๑๓/๑๖/๑๖๖ วันที่ ๑๖ เมษายน ๒๕๖๓
เรื่อง ราคากลางรถโดยสาร


เรียน ผอ.ชทอ.ส่วนที่ ๒ ผ่าน สทส.๑/๑๖๖๓๑


อ้างถึง คำสั่งกรมการขนส่งทางบก, วันที่ ๒๖ กันยายน ๒๕๖๒ เลขที่ สทส.๑/ชทอ.๑๓/๑๖/๑๖๖ ลงวันที่ ๒๖ กันยายน ๒๕๖๒ เรื่อง แต่งตั้งคณะกรรมการกำหนดราคากลาง สำหรับบริการรถโดยสารจ้างก่อสร้าง ตามแผนการประมาณการ ปีงบประมาณและงบเงินอุดหนุนการขนส่งทางบก ปี ๒๕๖๓ ที่ กสท.๑๖๖๓๑ และมติที่ กสท.๑๖๖๓๑ เรื่อง แต่งตั้งคณะกรรมการระดับชำนาญการและสำนักงานวิชาการพิเศษ (ระดับ ก๖-๘) และกรมการขนส่งทางบกที่ ๒ กรมการขนส่งทางบก เลขที่ กสท.๑๖๖๓๑ ที่ กสท.๑๖๖๓๑ ชื่อการประชุม กรมการขนส่งทางบกที่ ๒ ปริมาณงาน ๑ หลัง ต่อวิธีประกวดราคาอิเล็กทรอนิกส์ (e-bidding) วาดเงินงบประมาณ ๑,๕๐๐,๐๐๐.๐๐ บาท

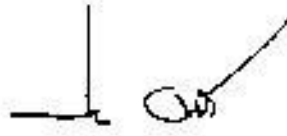
ทั้งนี้คณะกรรมการกำหนดราคากลาง ได้ เสนอราคากลางรถโดยสารจ้างก่อสร้าง ตามหลักเกณฑ์การคำนวณราคากลางงานก่อสร้างเสร็จเรียบร้อยแล้ว

จึงเรียนมาเพื่อโปรดพิจารณา


ผู้อำนวยการกรมการขนส่งทางบก
(นายวันชัย เด็ดยอด) (ชทอ.๑๖๖๓๑/๑๖๖๓๑)


กรมการขนส่งทางบก
(นายวันชัย เด็ดยอด) (ชทอ.๑๖๖๓๑/๑๖๖๓๑)


กรมการขนส่งทางบก
(นายจักรพล สุวรรณโณ) (นายชวรินทร์ ใจอารี) (ชทอ.๑๖๖๓๑/๑๖๖๓๑)

อนุมัติให้ใช้ราคากลางที่ได้

นายวันชัย เด็ดยอด
ผู้อำนวยการกรมการขนส่งทางบก
๑๖ เมษายน ๒๕๖๓

การประเมินผลสัมฤทธิ์ของงานวิจัยที่ดำเนินการตามโครงการวิจัย

๑. ชื่อโครงการ

การพัฒนาระบบสารสนเทศสำหรับงานวิจัยและพัฒนาของกรมส่งเสริมการค้าระหว่างประเทศ
ที่มีประสิทธิภาพและประสิทธิผลในการดำเนินงานวิจัยและพัฒนาของกรมส่งเสริมการค้า
ระหว่างประเทศ

๒. วัตถุประสงค์ของงานวิจัยที่ดำเนินการตามโครงการวิจัย

พัฒนาระบบสารสนเทศสำหรับงานวิจัยและพัฒนา

๓. วิธีการของงานวิจัยที่ดำเนินการตามโครงการวิจัย

การพัฒนาระบบสารสนเทศสำหรับงานวิจัยและพัฒนาของกรมส่งเสริมการค้าระหว่างประเทศ
ที่มีประสิทธิภาพและประสิทธิผลในการดำเนินงานวิจัยและพัฒนาของกรมส่งเสริมการค้า
ระหว่างประเทศ

๔. ขั้นตอนการดำเนินงานวิจัยที่ดำเนินการตามโครงการวิจัย

การพัฒนาระบบสารสนเทศสำหรับงานวิจัยและพัฒนาของกรมส่งเสริมการค้าระหว่างประเทศ
ที่มีประสิทธิภาพและประสิทธิผลในการดำเนินงานวิจัยและพัฒนาของกรมส่งเสริมการค้า
ระหว่างประเทศ

๕. ผลการดำเนินงานวิจัยที่ดำเนินการตามโครงการวิจัย

๕.๑. ชื่อของงานวิจัยที่ดำเนินการตามโครงการวิจัย

การพัฒนาระบบสารสนเทศสำหรับงานวิจัยและพัฒนา

๕.๒. วัตถุประสงค์ของงานวิจัยที่ดำเนินการตามโครงการวิจัย

พัฒนาระบบสารสนเทศสำหรับงานวิจัยและพัฒนา

การพัฒนาระบบสารสนเทศสำหรับงานวิจัยและพัฒนา

การพัฒนาระบบสารสนเทศสำหรับงานวิจัยและพัฒนา

แบบสรุปภาพรวมท่าอากาศยาน

แบบ. 6.1.6.4




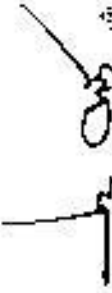
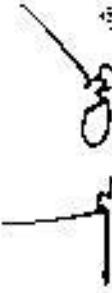




1. ชื่อท่าอากาศยาน: ท่าอากาศยานนานาชาติภูเก็ต (ภูเก็ต) รหัสท่าอากาศยาน: VTBS

2. ประเภทท่าอากาศยาน: ท่าอากาศยานพาณิชย์

3. จำนวนเที่ยวบินต่อวัน: 10 เที่ยวบิน

4. จำนวนผู้โดยสารต่อวัน: 5,000 คน

ลำดับที่	รายการ	ชนิดสินค้า	หมายเหตุ
1	สินค้าสำหรับผู้โดยสาร	1.000.000 กก.	
2	สินค้าสำหรับผู้ประกอบการ	1.000.000 กก.	
รวม	รวมทั้งหมด (สินค้าสำหรับผู้โดยสาร + สินค้าสำหรับผู้ประกอบการ)	2.000.000 กก.	

1.  ตำแหน่ง:  ตำแหน่ง: 
 2.  ตำแหน่ง:  ตำแหน่ง: 
 3.  ตำแหน่ง:  ตำแหน่ง: 

แบบสรุปรวมค่าใช้จ่ายพิเศษตามข้อกำหนดและค่าใช้จ่ายอื่นที่จำเป็นก่อนก่อสร้างอาคาร

งานก่อสร้างอาคาร

1. ค่าจ้างผู้ควบคุมการก่อสร้าง : ค่าจ้างผู้ควบคุมการก่อสร้างอาคาร 1 หลัง มีพื้นที่ 1,000 ตารางเมตร เป็นเวลา 1 ปี 2,000,000 บาท

2. ค่าจ้างผู้ควบคุมการก่อสร้าง : ค่าจ้างผู้ควบคุมการก่อสร้างอาคาร 1 หลัง มีพื้นที่ 1,000 ตารางเมตร เป็นเวลา 1 ปี 2,000,000 บาท

3. ค่าจ้างผู้ควบคุมการก่อสร้าง : ค่าจ้างผู้ควบคุมการก่อสร้างอาคาร 1 หลัง มีพื้นที่ 1,000 ตารางเมตร เป็นเวลา 1 ปี 2,000,000 บาท

ตัวชี้วัด	รายการ	จำนวน	หน่วย	ค่าใช้จ่าย (ค่าก่อสร้าง)	หมายเหตุ
1	ค่าจ้างผู้ควบคุมการก่อสร้าง	1	ปี	2,000,000	
	รวมค่าใช้จ่ายพิเศษก่อนก่อสร้างอาคาร				
				2,000,000	

**แบบแสดงการคำนวณและเหตุผลความจำเป็น
สำหรับค่าใช้จ่ายพิเศษตามข้อกำหนด**

รายการ :

... ..

1. เหตุผลและความจำเป็นที่ต้องมีค่าใช้จ่ายพิเศษตามข้อกำหนด รายการนี้
2. รายละเอียดการคำนวณ

๐๖.๑ ๐.๑

ร/ก	รายการค่าใช้จ่าย	จำนวน	หมายเหตุ
1	...	1,000.00	
2	...	1,000.00	
	รวมค่าใช้จ่าย	2,000.00	
	ภาษีมูลค่าเพิ่ม		
	ค่าใช้จ่ายรวมภาษีมูลค่าเพิ่ม		

... ..

แบบสรุปค่าก่อสร้างอาคาร

ข้อมูลเบื้องต้น : วัตถุประสงค์การก่อสร้างอาคาร : ฝึกอบรม (อาคารเรียน) 3 ชั้น 10 ห้องเรียน (รวมห้องเรียน 30 ห้องเรียน) 1 อาคาร (รวมพื้นที่ 3,000 ตร.ม.)
 2. ลักษณะ : 2 ชั้น (รวมพื้นที่ 3,000 ตร.ม.) 1 อาคาร (รวมพื้นที่ 3,000 ตร.ม.)
 3. ลักษณะ : 3 ชั้น (รวมพื้นที่ 3,000 ตร.ม.) 1 อาคาร (รวมพื้นที่ 3,000 ตร.ม.)
 4. ลักษณะ : 4 ชั้น (รวมพื้นที่ 3,000 ตร.ม.) 1 อาคาร (รวมพื้นที่ 3,000 ตร.ม.)

ลำดับ	รายการ	จำนวน	ค่าก่อสร้าง	Factor F	ค่าก่อสร้าง	หมายเหตุ
1	ค่าก่อสร้างอาคารเรียน 3 ชั้น 10 ห้องเรียน (รวมห้องเรียน 30 ห้องเรียน) 1 อาคาร (รวมพื้นที่ 3,000 ตร.ม.)	1	1,489,316.85	1.000	1,489,316.85	
	รวมค่าก่อสร้างอาคารเรียน 3 ชั้น 10 ห้องเรียน (รวมห้องเรียน 30 ห้องเรียน) 1 อาคาร (รวมพื้นที่ 3,000 ตร.ม.)				1,489,316.85	บาท

รวมค่าก่อสร้างอาคารเรียน 3 ชั้น 10 ห้องเรียน (รวมห้องเรียน 30 ห้องเรียน) 1 อาคาร (รวมพื้นที่ 3,000 ตร.ม.) 16,547.97 บาท

၁။ အခြေခံအားဖြင့် မြန်မာနိုင်ငံတော်၏ အထွေထွေအခြေအနေအထားကို ဖော်ပြရန် အောက်ဖော်ပြပါ အချက်အလက်များကို ဖော်ပြရန် တောင်းဆိုပါသည်။
 ၂။ အောက်ဖော်ပြပါ အချက်အလက်များကို ဖော်ပြရန် အောက်ဖော်ပြပါ အချက်အလက်များကို ဖော်ပြရန် တောင်းဆိုပါသည်။
 ၃။ အောက်ဖော်ပြပါ အချက်အလက်များကို ဖော်ပြရန် အောက်ဖော်ပြပါ အချက်အလက်များကို ဖော်ပြရန် တောင်းဆိုပါသည်။

အမျိုးအစား	အမျိုးအစား	အမျိုးအစား	အမျိုးအစား	အမျိုးအစား		အမျိုးအစား	အမျိုးအစား	အမျိုးအစား
				အမျိုးအစား	အမျိုးအစား			
၁.၁	အမျိုးအစား	အမျိုးအစား	အမျိုးအစား	အမျိုးအစား	အမျိုးအစား	အမျိုးအစား	အမျိုးအစား	အမျိုးအစား
၁.၂	အမျိုးအစား	အမျိုးအစား	အမျိုးအစား	အမျိုးအစား	အမျိုးအစား	အမျိုးအစား	အမျိုးအစား	အမျိုးအစား
၁.၃	အမျိုးအစား	အမျိုးအစား	အမျိုးအစား	အမျိုးအစား	အမျိုးအစား	အမျိုးအစား	အမျိုးအစား	အမျိုးအစား
၁.၄	အမျိုးအစား	အမျိုးအစား	အမျိုးအစား	အမျိုးအစား	အမျိုးအစား	အမျိုးအစား	အမျိုးအစား	အမျိုးအစား
အမျိုးအစား								၁,၂၄၃,၃၄၅,၆၇၈

אמצעים וצרכים לביצוע תוכנית ההצטרפות לרשת

הוצאות לתחילת עבודה - 100,000 ₪ (100,000 ש"ח) - 100,000 ₪

הוצאות על צרכים - 100,000 ₪ (100,000 ש"ח) - 100,000 ₪

הוצאות על אמצעים - 100,000 ₪ (100,000 ש"ח) - 100,000 ₪

הוצאות על חשבונות בנק - 100,000 ₪ (100,000 ש"ח) - 100,000 ₪

הוצאות על משכנתא - 100,000 ₪ (100,000 ש"ח) - 100,000 ₪

הוצאות על רישום - 100,000 ₪ (100,000 ש"ח) - 100,000 ₪

הוצאות על קניית מקום עבודה - 100,000 ₪ (100,000 ש"ח) - 100,000 ₪

הוצאות על קניית רכב - 100,000 ₪ (100,000 ש"ח) - 100,000 ₪

הוצאות על קניית מכשירי אבטלה - 100,000 ₪ (100,000 ש"ח) - 100,000 ₪

הוצאות על קניית מכשירי יעילות - 100,000 ₪ (100,000 ש"ח) - 100,000 ₪

מס' סדר	תיאור	כמות	יחידה	מחיר		סך הכל (₪)	מחיר כש"ח	מחיר א"ח	מחיר ש"ח	סך הכל (₪)
				מחיר	מחיר					
1	קניית מקום עבודה	100	מ"ר	100,000	1,000	100,000	100,000	100,000	100,000	100,000
2	קניית רכב	100	מ"ר	100,000	1,000	100,000	100,000	100,000	100,000	100,000
3	קניית מכשירי אבטלה	100	מ"ר	100,000	1,000	100,000	100,000	100,000	100,000	100,000
4	קניית מכשירי יעילות	100	מ"ר	100,000	1,000	100,000	100,000	100,000	100,000	100,000
5	קניית חשבונות בנק	100	מ"ר	100,000	1,000	100,000	100,000	100,000	100,000	100,000
6	קניית משכנתא	100	מ"ר	100,000	1,000	100,000	100,000	100,000	100,000	100,000
7	קניית רישום	100	מ"ר	100,000	1,000	100,000	100,000	100,000	100,000	100,000
8	קניית אמצעים	100	מ"ר	100,000	1,000	100,000	100,000	100,000	100,000	100,000
9	קניית צרכים	100	מ"ר	100,000	1,000	100,000	100,000	100,000	100,000	100,000
10	קניית תוכנית ההצטרפות לרשת	100	מ"ר	100,000	1,000	100,000	100,000	100,000	100,000	100,000
11	קניית אמצעים וצרכים לביצוע תוכנית ההצטרפות לרשת	100	מ"ר	100,000	1,000	100,000	100,000	100,000	100,000	100,000

מס' סדר	תיאור	כמות	יחידה	מחיר		סך הכל (₪)	מחיר כש"ח	מחיר א"ח	מחיר ש"ח	סך הכל (₪)
				מחיר	מחיר					
1	קניית מקום עבודה	100	מ"ר	100,000	1,000	100,000	100,000	100,000	100,000	100,000
2	קניית רכב	100	מ"ר	100,000	1,000	100,000	100,000	100,000	100,000	100,000
3	קניית מכשירי אבטלה	100	מ"ר	100,000	1,000	100,000	100,000	100,000	100,000	100,000
4	קניית מכשירי יעילות	100	מ"ר	100,000	1,000	100,000	100,000	100,000	100,000	100,000
5	קניית חשבונות בנק	100	מ"ר	100,000	1,000	100,000	100,000	100,000	100,000	100,000
6	קניית משכנתא	100	מ"ר	100,000	1,000	100,000	100,000	100,000	100,000	100,000
7	קניית רישום	100	מ"ר	100,000	1,000	100,000	100,000	100,000	100,000	100,000
8	קניית אמצעים	100	מ"ר	100,000	1,000	100,000	100,000	100,000	100,000	100,000
9	קניית צרכים	100	מ"ר	100,000	1,000	100,000	100,000	100,000	100,000	100,000
10	קניית תוכנית ההצטרפות לרשת	100	מ"ר	100,000	1,000	100,000	100,000	100,000	100,000	100,000
11	קניית אמצעים וצרכים לביצוע תוכנית ההצטרפות לרשת	100	מ"ר	100,000	1,000	100,000	100,000	100,000	100,000	100,000

רישום סטודנטים לדוקטורט, תש"ס

האנשים המפורטים להלן הם הסטודנטים אשר נרשמו לדוקטורט בשנת הלימודים תש"ס. רשימתם מובאת לפי סדר האותיות. רשימה זו אינה מהווה אישור על ידי המוסד המארח, ויש להתייער עם המוסד המארח לגבי פרטים נוספים.

שם	מס' זהות	תאריך	מס' רישום	מס' רישום		מס' רישום	מס' רישום	מס' רישום	מס' רישום	מס' רישום	מס' רישום	מס' רישום	מס' רישום	מס' רישום	מס' רישום	
				מס' רישום	מס' רישום											
אברהם	1234	1/1	5678	9012	3456	7890	1234	5678	9012	3456	7890	1234	5678	9012	3456	7890
בן-דוד	2345	2/2	6789	0123	4567	8901	2345	6789	0123	4567	8901	2345	6789	0123	4567	8901
גולן	3456	3/3	7890	1234	5678	9012	3456	7890	1234	5678	9012	3456	7890	1234	5678	9012
הורן	4567	4/4	8901	2345	6789	0123	4567	8901	2345	6789	0123	4567	8901	2345	6789	0123
זכאי	5678	5/5	9012	3456	7890	1234	5678	9012	3456	7890	1234	5678	9012	3456	7890	1234
מילר	6789	6/6	0123	4567	8901	2345	6789	0123	4567	8901	2345	6789	0123	4567	8901	2345
נחום	7890	7/7	1234	5678	9012	3456	7890	1234	5678	9012	3456	7890	1234	5678	9012	3456
רובין	8901	8/8	2345	6789	0123	4567	8901	2345	6789	0123	4567	8901	2345	6789	0123	4567
שלום	9012	9/9	3456	7890	1234	5678	9012	3456	7890	1234	5678	9012	3456	7890	1234	5678
תנאי	0123	10/10	4567	8901	2345	6789	0123	4567	8901	2345	6789	0123	4567	8901	2345	6789

1. **מטרה:** לדווח על התוצאות הכלכליות והפיננסיות של החברה לתקופת הדיווח.
 2. **תחום:** הדו"ח מפרט את הכנסות החברה, הוצאותיה, רווחיה ופסוניה לתקופת הדיווח.
 3. **תאריך:** הדו"ח מכסה את התקופה מ-1 בינואר 2023 ועד 31 בדצמבר 2023.

תיאור	מחזור	הכנסות		הוצאות		רווח (פסוניה)	מס	הוצאות		מס	מס	מס
		מכירת מוצרים	שירותים	מכירת מוצרים	שירותים			מכירת מוצרים	שירותים			
הכנסות ממוכרים	120,000	120,000	0	80,000	40,000	0	0	0	0	0	0	0
הכנסות משירותים	80,000	0	80,000	60,000	20,000	0	0	0	0	0	0	0
הוצאות ממוכרים	40,000	40,000	0	30,000	10,000	0	0	0	0	0	0	0
הוצאות משירותים	20,000	0	20,000	15,000	5,000	0	0	0	0	0	0	0
רווח (פסוניה)	40,000	80,000	80,000	55,000	25,000	25,000	0	0	0	0	0	0
מס	0	0	0	0	0	0	0	0	0	0	0	0
סה"כ	160,000	120,000	80,000	135,000	80,000	25,000	0	0	0	0	0	0

מספר הדו"ח: 123456789

מסמך זה מיועד לשימוש פנימי בלבד

המסמך מפרט את כל הפרטים הרלוונטיים לפרוייקט, כולל תיאור המטרה, היעדים, התקציב, הסיכונים והתחייבויות. המסמך יישמש כהסבר לבעלי העניין ולמנהלים, ויש להשתמש בו בצורה אחידה ובהתאם להנחיות.

מס' סדר	תיאור המטרה	מיקום	תאריך	התקציב		התקציב		מחיר	מחיר	מחיר
				התקציב	התקציב	התקציב	התקציב			
1	הקמת מערכת	מחלקת	2023	10000	10000	10000	10000	10000	10000	10000
2	הקמת מערכת	מחלקת	2023	20000	20000	20000	20000	20000	20000	20000
3	הקמת מערכת	מחלקת	2023	30000	30000	30000	30000	30000	30000	30000
4	הקמת מערכת	מחלקת	2023	40000	40000	40000	40000	40000	40000	40000
5	הקמת מערכת	מחלקת	2023	50000	50000	50000	50000	50000	50000	50000
6	הקמת מערכת	מחלקת	2023	60000	60000	60000	60000	60000	60000	60000
7	הקמת מערכת	מחלקת	2023	70000	70000	70000	70000	70000	70000	70000
8	הקמת מערכת	מחלקת	2023	80000	80000	80000	80000	80000	80000	80000
9	הקמת מערכת	מחלקת	2023	90000	90000	90000	90000	90000	90000	90000
10	הקמת מערכת	מחלקת	2023	100000	100000	100000	100000	100000	100000	100000

המסמך יישמש כהסבר לבעלי העניין ולמנהלים, ויש להשתמש בו בצורה אחידה ובהתאם להנחיות. המסמך מפרט את כל הפרטים הרלוונטיים לפרוייקט, כולל תיאור המטרה, היעדים, התקציב, הסיכונים והתחייבויות.

1. **Introduction** - This report provides a detailed analysis of the financial performance of the company for the year 2023. The primary objective is to identify key areas of strength and weakness, and to provide actionable recommendations for future growth.

Item	Description	Group	Date	Value		Metric		Status	Action	Notes
				(USD)	(%)	(USD)	(%)			
1	Revenue	100	100%	100%	100%	100%	100%	Stable	Consistent performance	Revenue
2	Expenses	80	80%	80%	80%	80%	80%	Stable	Controlled costs	Expenses
3	Profit	20	20%	20%	20%	20%	20%	Stable	Healthy margins	Profit
4	Assets	150	150%	150%	150%	150%	150%	Stable	Strong liquidity	Assets
5	Liabilities	120	120%	120%	120%	120%	120%	Stable	Manageable debt	Liabilities
6	Equity	30	30%	30%	30%	30%	30%	Stable	Owner's stake	Equity
7	Revenue	100	100%	100%	100%	100%	100%	Stable	Consistent performance	Revenue
8	Expenses	80	80%	80%	80%	80%	80%	Stable	Controlled costs	Expenses
9	Profit	20	20%	20%	20%	20%	20%	Stable	Healthy margins	Profit
10	Assets	150	150%	150%	150%	150%	150%	Stable	Strong liquidity	Assets
11	Liabilities	120	120%	120%	120%	120%	120%	Stable	Manageable debt	Liabilities
12	Equity	30	30%	30%	30%	30%	30%	Stable	Owner's stake	Equity
13	Revenue	100	100%	100%	100%	100%	100%	Stable	Consistent performance	Revenue
14	Expenses	80	80%	80%	80%	80%	80%	Stable	Controlled costs	Expenses
15	Profit	20	20%	20%	20%	20%	20%	Stable	Healthy margins	Profit
16	Assets	150	150%	150%	150%	150%	150%	Stable	Strong liquidity	Assets
17	Liabilities	120	120%	120%	120%	120%	120%	Stable	Manageable debt	Liabilities
18	Equity	30	30%	30%	30%	30%	30%	Stable	Owner's stake	Equity
19	Revenue	100	100%	100%	100%	100%	100%	Stable	Consistent performance	Revenue
20	Expenses	80	80%	80%	80%	80%	80%	Stable	Controlled costs	Expenses
21	Profit	20	20%	20%	20%	20%	20%	Stable	Healthy margins	Profit
22	Assets	150	150%	150%	150%	150%	150%	Stable	Strong liquidity	Assets
23	Liabilities	120	120%	120%	120%	120%	120%	Stable	Manageable debt	Liabilities
24	Equity	30	30%	30%	30%	30%	30%	Stable	Owner's stake	Equity
25	Revenue	100	100%	100%	100%	100%	100%	Stable	Consistent performance	Revenue
26	Expenses	80	80%	80%	80%	80%	80%	Stable	Controlled costs	Expenses
27	Profit	20	20%	20%	20%	20%	20%	Stable	Healthy margins	Profit
28	Assets	150	150%	150%	150%	150%	150%	Stable	Strong liquidity	Assets
29	Liabilities	120	120%	120%	120%	120%	120%	Stable	Manageable debt	Liabilities
30	Equity	30	30%	30%	30%	30%	30%	Stable	Owner's stake	Equity

2. **Conclusion** - The company's financial performance in 2023 was overall stable and healthy. Key strengths include consistent revenue growth, controlled expenses, and strong liquidity. Areas for improvement include optimizing operational efficiency and exploring new market opportunities.

ค่าภาคต้นทุนรวมที่โครงการ

1,143,341.66 บาท

แหล่งของเงินงบประมาณ

1,500,000.00 บาท

แหล่งของเงินนอกงบประมาณ

0.00 บาท

จกตาราง Factor F ออคาร

เงินสำรองข้างต้น 15.00 % ดอกเบี้ยเงินกู้ 6.00 % ต่อปี
เงินประเมินผลงานหัก 10.00 % ค่าภาษีมูลค่าเพิ่ม (VAT) 7.00 %

ค่าภาคต้นทุน	Factor F
1,000,000.00	1.3027
1,143,341.66	1.3026
2,000,000.00	1.3012