



บันทึกข้อความ

ส่วนราชการ แขวงทางหลวงศรีสะเกษที่ ๑ โทร ๐-๔๕๖๑-๑๕๓๕ โทรสาร ๐-๔๕๖๑-๓๓๕๔
 ที่ สทล.๔ ขท.ศรีสะเกษที่ ๑ / ม / ๔๕๖๑/๓๓๕๔ วันที่ ๗ เมษายน ๒๕๖๓
 เรื่อง ราคาประเมินหรือราคากลาง
 ๑.เรียน ผอ.ขท.ศรีสะเกษที่ ๑

ตามคำสั่งแขวงทางหลวงศรีสะเกษที่ ๑ ที่ คค.๐๖๐๕๒ / พ.๑ / ๒๐๙ / ๒๕๖๓ ลว. ๓ เม.ย.๖๓ เรื่องแต่งตั้งคณะกรรมการพิจารณาราคากลาง นั้น
 คณะกรรมการพิจารณาราคากลางได้พิจารณาแล้วเห็นสมควรกำหนดราคาจ้างก่อสร้างงานกิจกรรมอำนวยความสะดวกและสนับสนุนการพัฒนาทางหลวง ปี ๒๕๖๓ งานค้ำงานก่อสร้างอาคารที่พักอาศัย
 ระดับปฏิบัติการชำนาญการ (ระดับ ๓-๖) หัวหน้าหมวดทางหลวงอุทุมพรพิสัย แขวงทางหลวงศรีสะเกษที่ ๑ ปริมาณงาน ๑ หลัง กำหนดเวลาทำการ ๑๘๐ วัน ตามรายละเอียดแนบดังนี้

| ที่ | รายการ | หน่วย | ปริมาณงาน | ราคาต้นทุน ต่อหน่วย (บาท) | ราคาต้นทุน (บาท) | Fn | ราคาต่อหน่วย x Fn (บาท) | กำหนดราคา กลาง ต่อหน่วย (บาท) | ราคากลาง (บาท) |
|-----|---|-------|-----------|---------------------------------|---------------------|--------|-------------------------------|-------------------------------------|-------------------|
| ๑ | งานก่อสร้างอาคารที่พักอาศัยระดับปฏิบัติการและชำนาญการ (ระดับ 3 - 6) หัวหน้าหมวดทางหลวงอุทุมพรพิสัย กรมทางหลวง | หลัง | ๑.๐๐๐ | ๙๒๐,๗๗๕.๑๙ | ๙๒๐,๗๗๕.๑๙ | ๑.๓๐๓๑ | ๑,๑๙๙,๘๖๒.๑๕ | ๑,๑๙๙,๘๐๐.๐๐ | ๑,๑๙๙,๘๐๐.๐๐ |
| | | | | ต้นทุนงานอาคาร | ๙๒๐,๗๗๕.๑๙ | | | | ๑,๑๙๙,๘๐๐.๐๐ |
| | | | | ต้นทุนงานสะพานและท่อเหลี่ยม | - | | | | |
| | | | | ต้นทุนรวม | ๙๒๐,๗๗๕.๑๙ | | | | |

- ๑ ผลรวมค่างานต้นทุนงานอาคาร = ๙๒๐,๗๗๕.๑๙
- ๒ ผลรวมค่างานต้นทุนงานก่อสร้างสะพานและท่อเหลี่ยม = -
- ๓ ผลรวมค่าใช้จ่ายพิเศษตามข้อกำหนดและค่าใช้จ่ายอื่นๆ = -
- ๔ ค่า FACTOR งานก่อสร้างอาคาร = ๑.๓๐๓๑
- ๕ ค่า FACTOR งานก่อสร้างสะพานและท่อเหลี่ยม = -

วงเงินราคากลาง ๑,๑๙๙,๘๐๐.๐๐ บาท. (หนึ่งล้านหนึ่งแสนเก้าหมื่นเก้าพันแปดร้อยบาทถ้วน)

จึงเรียนมาเพื่อโปรดทราบและพิจารณา

เห็นชอบตามที่คณะกรรมการฯ เสนอ

(นายวิชาญ พันธุ์บุญ)
 ผู้อำนวยการแขวงทางหลวงศรีสะเกษที่ ๑

ลงนาม (นายไพรัตน์ นวลประสพ) ประธานกรรมการฯ
 รอ.ขท.ศรีสะเกษที่ ๑ (ว)

ลงนาม (นายทวีศักดิ์ ประมวล) กรรมการฯ
 รอ.ขท.ศรีสะเกษที่ ๑ (ป)

ลงนาม (นายสมบัติ วันโน) กรรมการฯ
 ขม.ขท.ศรีสะเกษที่ 1






สำนักงานทางหลวงที่ 9 (อุบลราชธานี) กรมทางหลวง
รายละเอียดราคาประเมิน

กิจกรรมอำนวยความสะดวกและสนับสนุนการพัฒนาทางหลวง ปี 2563

ค่าก่อสร้างอาคารที่พักอาศัยระดับปฏิบัติการและชำนาญการ (ระดับ 3 - 6) หัวหน้าหมวดทางหลวงอุทุมพรพิสัย (1 หลัง)
แขวงทางหลวงศรีสะเกษที่ 1 สำนักงานทางหลวงที่ 9 (อุบลราชธานี)

คณะกรรมการประเมินราคากลาง


- | | | |
|-------|---|-------------------------|
| ลงนาม |  | ประธานกรรมการฯ |
| | (นายไพรัตน์ นวลประสพ) | รอ.ขท.ศรีสะเกษที่ 1 (ว) |
| ลงนาม |  | กรรมการฯ |
| | (นายวิทธีศักดิ์ ประมวล) | รอ.ขท.ศรีสะเกษที่ 1 (ป) |
| ลงนาม |  | กรรมการฯ |
| | (นายสมบัติ วันโน) | ชผ.ขท.ศรีสะเกษที่ 1 |


ส่วนราชการ แขวงทางหลวงศรีสะเกษที่ 1


- ประเภท งานก่อสร้างอาคารที่พักอาศัยระดับปฏิบัติการและระดับชำนาญการ (ระดับ 3-6) ขนาด 90 ตร.ม.หัวหน้าหมวดทางหลวงอุทุมพรพิสัย
- สถานที่ก่อสร้าง หมวดทางหลวงอุทุมพรพิสัย จังหวัด ศรีสะเกษ
- หน่วยงาน แขวงทางหลวงศรีสะเกษที่ 1
- ประมาณราคาแบบ ป.ร.4 ที่แนบ จำนวน 9 แผ่น
- ประมาณราคาเมื่อวันที่ 3 เมษายน พ.ศ. 2563

| ลำดับที่ | รายการ | ค่างานต้นทุน หน่วย : บาท | Factor F | ค่าก่อสร้าง หน่วย : บาท | หมายเหตุ |
|----------|---|-----------------------------|----------|----------------------------|----------|
| 1 | งานก่อสร้างอาคารที่พักอาศัยสำหรับหัวหน้าหมวดทางหลวงอุทุมพรพิสัย | 920,775.19 | 1.3031 | 1,199,862.15 | |
| | | | | | |
| | | | | | |
| | | | | | |
| | | | | | |
| | | | | | |
| | | | | | |
| | | | | | |
| | | | | | |
| | | | | | |
| | | | | | |
| | | | | | |
| | | | | | |
| | | | | | |
| | | | | | |
| | | | | | |
| | | | | | |
| | | | | | |
| | | | | | |
| | | | | | |
| | เงื่อนไขการใช้ตาราง Factor F | | | | |
| | เงินล่วงหน้าจ่าย..... | 15.00% | | | |
| | เงินประกันผลงานหัก..... | 10.00% | | | |
| | ดอกเบี้ยเงินกู้..... | 6.00% | | | |
| | ค่าภาษีมูลค่าเพิ่ม..... | 7.00% | | | |
| สรุป | รวมค่างานก่อสร้างเป็นเงินทั้งสิ้น | | | 1,199,862.15 | |
| | คิดเป็นเงินประมาณ (.....หนึ่งล้านหนึ่งแสนเก้าหมื่นเก้าพันแปดร้อยบาทถ้วน.....) | | | 1,199,800.00 | |

- ขนาดหรือเนื้อที่อาคาร 90 ตารางเมตร
- เฉลี่ยค่าประมาณราคา 13,333.33 บาท / ตารางเมตร

ลงนาม  ประธานกรรมการฯ
 (นายไพรัตน์ นวลประสพ) รอ.ขท.ศรีสะเกษที่ 1 (ว)

 ลงนาม  กรรมการฯ
 (นายทวีศักดิ์ ประมวล) รอ.ขท.ศรีสะเกษที่ 1 (ป)

 ลงนาม  กรรมการฯ
 (นายสมบัติ วันโน) ขผ.ขท.ศรีสะเกษที่ 1

สรุปราคางานก่อสร้างอาคาร

รายการประมาณการค่าก่อสร้าง งานก่อสร้างอาคารที่พักอาศัยระดับปฏิบัติการและระดับชำนาญการ (ระดับ 3-6) ขนาด 90 ตร.ม.หัวหน้าหมวดทางหลวงอุทุมพรพิสัย

สถานที่ก่อสร้าง หมวดทางหลวงอุทุมพรพิสัย จังหวัด ศรีสะเกษ

หน่วยงาน แขวงทางหลวงศรีสะเกษที่ 1

ประมาณราคา แบบ ปร.4 และ ปร.5 ที่แนบ จำนวน 10 แผ่น

ประมาณราคาเมื่อวันที่ 3 เมษายน พ.ศ. 2563

| ลำดับที่ | รายการ | ค่าก่อสร้าง หน่วย : บาท | หมายเหตุ |
|-------------|--|----------------------------|----------|
| | สรุป | | |
| 1 | ส่วนที่ 1 ค่าก่อสร้าง | 1,199,800.00 | |
| 2 | ส่วนที่ 2 ค่าครุภัณฑ์จัดซื้อหรือสั่งซื้อ | - | |
| 3 | ส่วนที่ 3 ค่าใช้จ่ายพิเศษตามข้อกำหนด และค่าใช้จ่ายอื่นที่จำเป็นต้องมี | - | |
| | | | |
| | | | |
| | | | |
| | | | |
| | | | |
| สรุป | รวมค่าก่อสร้างเป็นเงินทั้งสิ้น | 1,199,800.00 | ** |
| | กำหนดราคากลาง วันที่ 3 เมษายน 2563 | 1,199,800.00 | |
| | (.....หนึ่งล้านหนึ่งแสนเก้าหมื่นเก้าพันแปดร้อยบาทถ้วน.....) | | |


 ลงนาม (นายไพรัตน์ นวลประสพ) ประธานกรรมการฯ
 รอ.ชท.ศรีสะเกษที่ 1 (ว)


 ลงนาม (นายทวีศักดิ์ ประมวล) กรรมการฯ
 รอ.ชท.ศรีสะเกษที่ 1 (ป)


 ลงนาม (นายสมบัติ วันโน) กรรมการฯ
 ชม.ชท.ศรีสะเกษที่ 1

รายการปริมาณงานและราคา
อาคารคอนกรีตเสริมเหล็ก บ้านพักอาศัย 90 ตารางเมตร
ฐานรากแบบฐานแผ่

ประมาณราคาก่อสร้าง บ้านพักอาศัยระดับปฏิบัติการและระดับชำนาญการ (ระดับ 3-6) ขนาด 90 ตร.ม.

สถานที่ก่อสร้าง หมวดทางหลวงอุทุมพรพิสัย ทางหลวงหมายเลข 2083 ตอนควบคุม 0101 ตอน สัมปถัญญ - หัวช้าง กม. 0+853 (ด้านซ้ายทาง)

แบบเลขที่

ประมาณราคาเมื่อวันที่ 24 กุมภาพันธ์ พ.ศ. 2563

ฝ่ายประมาณราคา

ปรับราคาโดย งานวางแผน แขวงทางหลวงศรีสะเกษที่ 1

| ลำดับที่ | รายการ | ปริมาณงาน | หน่วย | ค่าวัสดุ | | ค่าแรงงาน | | รวมค่าวัสดุและ แรงงาน | หมายเหตุ |
|-----------------|---|-----------|-------|--------------|------------|--------------|------------|--------------------------|-------------------------|
| | | | | ราคาต่อหน่วย | จำนวนเงิน | ราคาต่อหน่วย | จำนวนเงิน | | |
| 1 | งานโครงสร้างวิศวกรรม | | | | | | | | |
| 1.1 | งานขุดดินฐานรากและถมดิน | 3.45 | ลบ.ม. | | | 125.00 | 431.56 | 431.56 | เผื่อ 30% |
| 1.2 | งานทรายรองกันฐานราก | 1.29 | ลบ.ม. | 120.00 | 154.43 | 99.00 | 127.40 | 281.83 | เผื่อ 25% |
| 1.3 | งานคอนกรีตหยาบรองกันหลุมรองกันฐานราก | 1.03 | ลบ.ม. | 1,750.00 | 1,801.63 | 398.00 | 409.74 | 2,211.37 | |
| 1.4 | งานแบบหล่อคอนกรีต | | | | | | | | |
| 1.4.1 | ไม้แบบ | 242.20 | ตร.ม. | 163.00 | 39,478.62 | 133.00 | 32,212.61 | 71,691.23 | ขึ้นเดี่ยวยังใช้ 80% |
| 1.4.2 | ไม้โครง | 72.66 | ตร.ม. | 39.95 | 2,902.77 | - | - | 2,902.77 | 30% ของไม้แบบ |
| 1.4.3 | ตะปู | 60.55 | กก. | 36.92 | 2,235.51 | - | - | 2,235.51 | 0.25 กก./ไม้แบบ 1 ตร.ม. |
| 1.5 | งานเหล็กเสริมคอนกรีต | | | | | | | | |
| 1.5.1 | เหล็กเสริมคอนกรีตผิวเรียบ RB-6 มม. | 241.81 | กก. | 18.53 | 4,480.76 | 4.10 | 991.42 | 5,472.18 | เผื่อ 5% |
| 1.5.2 | เหล็กเสริมคอนกรีตผิวเรียบ RB-9 มม. | 1,625.56 | กก. | 17.46 | 28,382.36 | 4.10 | 6,664.81 | 35,047.17 | เผื่อ 7% |
| 1.5.3 | เหล็กเสริมคอนกรีตผิวข้ออ้อย DB-12 มม. | 791.48 | กก. | 16.94 | 13,407.67 | 3.30 | 2,611.88 | 16,019.56 | เผื่อ 9% |
| 1.5.4 | เหล็กเสริมคอนกรีตผิวข้ออ้อย DB-16 มม. | 612.98 | กก. | 16.59 | 10,169.39 | 3.30 | 2,022.84 | 12,192.23 | เผื่อ 11% |
| 1.5.5 | ลวดผูกเหล็ก | 98.16 | กก. | 22.43 | 2,201.62 | - | - | 2,201.62 | 30 กก./เหล็กเสริม 1 คัน |
| 1.5.6 | เหล็กตะแกรง Wire Mesh 4 มม.๑0.20 ม. | 65.90 | ตร.ม. | 23.36 | 1,539.42 | 5.00 | 329.50 | 1,868.92 | |
| 1.5.7 | เหล็กตะแกรง Wire Mesh 4 มม.๑0.15 ม. | 14.53 | ตร.ม. | 20.00 | 290.60 | 5.00 | 72.65 | 363.25 | |
| 1.5.8 | งานคอนกรีตส่วนผสม 1 : 2 : 4 | 29.18 | ลบ.ม. | 2,102.80 | 61,354.76 | 542.00 | 15,814.29 | 77,169.05 | |
| 1.5.9 | งานแผ่นพื้นสำเร็จรูปท้องเรียบ | 65.90 | ตร.ม. | 210.00 | 13,839.00 | 25.00 | 1,647.50 | 15,486.50 | |
| 1.5.10 | งานทรายหยาบอัดแน่น | 3.04 | ลบ.ม. | 120.00 | 364.32 | 91.00 | 276.28 | 640.60 | เผื่อ 25% |
| 1.10 | งานโครงสร้างหลังคาเหล็ก | | | | | | | | |
| 1.10.1 | เหล็กตัวซี 150 x 50 x 20 x 4.5 มม. | 56.12 | กก. | 21.46 | 1,204.34 | 10.00 | 561.20 | 1,765.54 | |
| 1.10.2 | เหล็กตัวซี 125 x 50 x 20 x 2.3 มม. | 36.08 | กก. | 19.37 | 698.87 | 10.00 | 360.80 | 1,059.67 | |
| 1.10.3 | เหล็กตัวซี 100 x 50 x 20 x 2.3 มม. | 974.07 | กก. | 18.65 | 18,166.37 | 10.00 | 9,740.68 | 27,907.05 | |
| 1.10.4 | เหล็กตัวซี 75 x 45 x 15 x 2.3 มม. | 26.33 | กก. | 19.00 | 500.18 | 10.00 | 263.25 | 763.43 | |
| 1.10.7 | เหล็กฉาก 40 x 40 x 4.0 มม. | 4.84 | กก. | 20.71 | 100.24 | 10.00 | 48.40 | 148.64 | |
| 1.10.8 | แผ่นเพทท 200 x 200 x 6 มม. | 30.14 | กก. | 120.00 | 3,617.28 | 10.00 | 301.44 | 3,918.72 | |
| 1.10.9 | แผ่นเพทท 200 x 200 x 9 มม. | 2.83 | กก. | 50.00 | 141.30 | 10.00 | 28.26 | 169.56 | |
| 1.10.10 | เหล็ก J-BOLTS RB 12 ยาว 0.30 m. | 36.00 | ตัว | 35.00 | 1,260.00 | - | - | 1,260.00 | |
| 1.10.11 | ทาสีกันสนิมเหล็กโครงสร้าง | 127.10 | ตร.ม. | 30.00 | 3,812.93 | 35.00 | 4,448.42 | 8,261.35 | |
| 1.10.12 | แปเหล็กชุบสังกะสีสำเร็จรูป (Galvanized) ความหนาอย่างน้อย 0.55 มม. | 116.00 | ท่อน | 90.00 | 10,440.00 | 224.00 | 25,984.00 | 36,424.00 | |
| รวมค่างานคืนทุน | | | | | 222,544.33 | | 105,348.95 | 327,893.28 | |

รายการปริมาณงานและราคา

อาคารคอนกรีตเสริมเหล็ก บ้านพักอาศัย 90 ตารางเมตร

ประมาณราคาค่าก่อสร้าง บ้านพักอาศัยระดับปฏิบัติการและระดับชำนาญการ (ระดับ 3-6) ขนาด 90 ตร.ม.

สถานที่ก่อสร้าง หมวดทางหลวงอุทุมพรพิสัย ทางหลวงหมายเลข 2083 ตอนควบคุม 0101 ตอน สัมปถัญญ์ - หัวช้าง กม. 0+853 (ด้านซ้ายทาง)

ฝ่ายประมาณราคา

แบบเลขที่

ประมาณราคาเมื่อวันที่ 24 กุมภาพันธ์ พ.ศ. 2563

ปรับราคาโดย งานวางแผน แขวงทางหลวงศรีสะเกษที่ 1

| ลำดับที่ | รายการ | ปริมาณงาน | หน่วย | ค่าวัสดุ | | ค่าแรงงาน | | รวมค่าวัสดุและ แรงงาน | หมายเหตุ |
|----------|---|-----------|-------|--------------|-----------|--------------|-----------|--------------------------|----------|
| | | | | ราคาต่อหน่วย | จำนวนเงิน | ราคาต่อหน่วย | จำนวนเงิน | | |
| 2 | งานสถาปัตยกรรม | | | | | | | | |
| 2.1 | งานหลังคากระเบื้องคอนกรีตแบบเรียบ | | | | | | | | |
| 2.1.1 | กระเบื้องคอนกรีตแบบเรียบ ขนาด 33 x 42 ซม. | 885.00 | แผ่น | 30.00 | 26,550.00 | 80.00 | 70,800.00 | 97,350.00 | |
| 2.1.2 | ครอบสันหลังคา | 3.00 | แผ่น | 37.50 | 112.50 | 80.00 | 240.00 | 352.50 | |
| 2.1.3 | ครอบสันตะเข้ | 65.00 | แผ่น | 56.91 | 3,699.15 | - | - | 3,699.15 | |
| 2.1.4 | ครอบปิดชายตะเข้ | 4.00 | แผ่น | 84.89 | 339.56 | - | - | 339.56 | |
| 2.1.5 | ครอบ 3 ทาง Y | 2.00 | แผ่น | 40.00 | 80.00 | - | - | 80.00 | |
| 2.1.4 | แผ่นสะท้อนความร้อนใต้หลังคา | 80.44 | ตร.ม. | 65.00 | 5,228.40 | 20.00 | 1,608.74 | 6,837.14 | |
| 2.1.5 | เชิงชาย ไม้คอนวูด ขนาด 8 นิ้ว | 34.20 | ม. | 210.00 | 7,182.00 | 94.00 | 3,214.80 | 10,396.80 | |
| 2.1.6 | แผ่นโพลีเอทิลีนกันสาด ขนาด 1.05x3.00 ม. | 1.00 | แผ่น | 530.00 | 530.00 | - | - | 530.00 | |
| 2.2 | งานฝ้าเพดาน | | | | | | | | |
| 2.2.1 | ฝ้าเพดานแผ่นยิปซัมบอร์ดขอบลาดหนา 9 มม. ขนาด 1.20x2.40 ม. โครงคร่าวเหล็กชุบสังกะสี @ 0.40x1.00 ม. | 60.60 | ตร.ม. | 205.00 | 12,423.00 | 75.00 | 4,545.00 | 16,968.00 | |
| 2.2.2 | ฝ้าเพดานแผ่นยิปซัมบอร์ดขอบเรียบหนา 9 มม. ขนาด 1.20x2.40 ม. ทนชื้น โครงคร่าวเหล็กชุบสังกะสี @ 0.40x1.00 ม. | 28.21 | ตร.ม. | 295.00 | 8,321.95 | 75.00 | 2,115.75 | 10,437.70 | |
| 2.2.3 | ฝ้าไฟเบอร์ซีเมนต์ระบายอากาศชนิดใช้ภายนอกหนา 6 มม. โครงคร่าวเหล็กชุบสังกะสี @ 0.40x1.00 ม. | 34.31 | ตร.ม. | 210.00 | 7,205.10 | 75.00 | 2,573.25 | 9,778.35 | |
| 2.3 | งานผนัง | | | | | | | | |
| 2.3.1 | เสาเอ็นและคานทับหลัง (ชนิดก่อครึ่งแผ่น) | 188.80 | ม. | - | - | 80.00 | 15,104.00 | 15,104.00 | |
| 2.3.2 | ผนังก่ออิฐมวลเบาสามัญญ์ (ก่อครึ่งก้อน) | 210.21 | ตร.ม. | 120.00 | 25,225.20 | 80.00 | 16,816.80 | 42,042.00 | |
| 2.3.3 | ฉาบปูนผิวเรียบ (หนา 1.5 ซม.) | 400.65 | ตร.ม. | 29.20 | 11,698.98 | 44.00 | 17,628.60 | 29,327.58 | |
| 2.3.4 | กระเบื้องปูผนังดินเผาเคลือบเซรามิก ขนาด 16"x 16" | 46.68 | ตร.ม. | 200.00 | 9,335.00 | 110.00 | 5,134.25 | 14,469.25 | |
| 2.4 | งานพื้น | | | | | | | | |
| 2.4.1 | ปูพื้นกระเบื้องแกรนิตโต้ ชนิดผิวเรียบมัน ขนาด 24"x 24" | 61.45 | ตร.ม. | 320.00 | 19,664.00 | 150.00 | 9,217.50 | 28,881.50 | |
| 2.4.2 | ปูพื้นกระเบื้องดินเผาเคลือบเซรามิก ขนาด 16"x 16" ชนิดกันลื่น (Matt Surface) | 14.76 | ตร.ม. | 200.00 | 2,952.00 | 110.00 | 1,623.60 | 4,575.60 | |
| 2.4.3 | ปูพื้นกระเบื้องดินเผาเคลือบเซรามิก ขนาด 16"x 16" ชนิดกันลื่น | 28.47 | ตร.ม. | 200.00 | 5,694.00 | 110.00 | 3,131.70 | 8,825.70 | |
| 2.5 | งานประตู-หน้าต่าง | | | | | | | | |
| 2.5.1 | D1-ประตูบานเปิดเดี่ยว UPVC ขนาด 0.80*2.00 พร้อมอุปกรณ์ครบชุด | 3.00 | ชุด | 3,200.00 | 9,600.00 | 230.00 | 690.00 | 10,290.00 | |
| 2.5.2 | D2-ประตูบานเปิดเดี่ยว UPVC ขนาด 0.70*2.00 พร้อมอุปกรณ์ครบชุด | 1.00 | ชุด | 2,100.00 | 2,100.00 | 230.00 | 230.00 | 2,330.00 | |
| 2.5.3 | D3-ประตูบานเปิดเดี่ยว UPVC ขนาด 0.70*2.00 พร้อมอุปกรณ์ครบชุด | 2.00 | ชุด | 1,800.00 | 3,600.00 | 230.00 | 460.00 | 4,060.00 | |

รายการปริมาณงานและราคา

อาคารคอนกรีตเสริมเหล็ก บ้านพักอาศัย 90 ตารางเมตร

ประมาณราคาก่อสร้าง บ้านพักอาศัยระดับปฏิบัติการและระดับชำนาญการ (ระดับ 3-6) ขนาด 90 ตร.ม.

สถานที่ก่อสร้าง หมวดทางหลวงอุทุมพรพิสัย ทางหลวงหมายเลข 2083 ตอนควบคุม 0101 ตอน สัมปถัญญ์ - หัวช้าง กม. 0+853 (ด้านซ้ายทาง)

ฝ่ายประมาณราคา

ปรับราคาโดย งานวางแผน แขวงทางหลวงศรีสะเกษที่ 1

แบบเลขที่

ประมาณราคาเมื่อวันที่ 24 กุมภาพันธ์ พ.ศ. 2563

| ลำดับที่ | รายการ | ปริมาณงาน | หน่วย | ค่าวัสดุ | | ค่าแรงงาน | | รวมค่าวัสดุและ แรงงาน | หมายเหตุ |
|----------|--|-----------|-------|--------------|-----------|--------------|-----------|--------------------------|----------|
| | | | | ราคาต่อหน่วย | จำนวนเงิน | ราคาต่อหน่วย | จำนวนเงิน | | |
| 2.5.4 | D4-ประตูบานเปิดอลูมิเนียม พร้อมช่องแสง ขนาด 1.20*2.05 พร้อมอุปกรณ์ครบชุด (2.46 ตร.ม.) | 1.00 | ชุด | 7,200.00 | 7,200.00 | 10.00 | 10.00 | 7,210.00 | |
| 2.5.5 | W1-หน้าต่างบานเปิดเดี่ยว ขนาด 0.60*2.05 พร้อมอุปกรณ์ครบชุด (1.23 ตร.ม.) | 4.00 | ชุด | 2,200.00 | 8,800.00 | 10.00 | 40.00 | 8,840.00 | |
| 2.5.6 | W2-หน้าต่างบานเกล็ด ขนาด 0.60*1.10 พร้อมอุปกรณ์ครบชุด (0.66 ตร.ม.) | 1.00 | ชุด | 2,500.00 | 2,500.00 | 10.00 | 10.00 | 2,510.00 | |
| 2.5.7 | W3-หน้าต่างบานกระทุ้ง ขนาด 0.90*0.40 พร้อมอุปกรณ์ครบชุด (0.36 ตร.ม.) | 2.00 | ชุด | 1,300.00 | 2,600.00 | 10.00 | 20.00 | 2,620.00 | |
| 2.5.8 | W4-หน้าต่างบานเลื่อน ขนาด 1.20*1.15 พร้อมอุปกรณ์ครบชุด (1.38 ตร.ม.) | 4.00 | ชุด | 3,250.00 | 13,000.00 | 10.00 | 40.00 | 13,040.00 | |
| 2.5.9 | W5-หน้าต่างบานกระทุ้ง พร้อมช่องแสง ขนาด 1.0*2.05 พร้อมอุปกรณ์ครบชุด (2.05 ตร.ม.) | 2.00 | ชุด | 4,400.00 | 8,800.00 | 10.00 | 20.00 | 8,820.00 | |
| 2.5.10 | W6-หน้าต่างบานเปิดเดี่ยว ขนาด 0.50*1.15 พร้อมอุปกรณ์ครบชุด (0.575 ตร.ม.) | 1.00 | ชุด | 1,000.00 | 1,000.00 | 10.00 | 10.00 | 1,010.00 | |
| 2.5.11 | W7-หน้าต่างบานเปิดเดี่ยว ขนาด 0.60*1.15 พร้อมอุปกรณ์ครบชุด (0.69 ตร.ม.) | 4.00 | ชุด | 1,200.00 | 4,800.00 | 10.00 | 40.00 | 4,840.00 | |
| 2.5.12 | บัวปูนปั้นสำเร็จรูป ขนาด 0.10x0.10 m. | 26.40 | ม. | 60.00 | 1,584.00 | 55.00 | 1,452.00 | 3,036.00 | |
| 2.6 | งานสุขภัณฑ์ | | | | | | | | |
| 2.6.1 | โถล้างชักโครกนั่งราบ มีถังพักน้ำ ตรา American Standard รุ่น TF-2894SWC | 2.00 | ชุด | 3,000.00 | 6,000.00 | 410.00 | 820.00 | 6,820.00 | |
| 2.6.3 | สายฉีดชำระครบชุด ตรา Cotto รุ่น CT666N#WH | 2.00 | ชุด | 400.00 | 800.00 | 30.00 | 60.00 | 860.00 | |
| 2.6.4 | อ่างล้างหน้าชนิดฝังใต้เคาน์เตอร์ รุ่น TF-470LM สีขาว พร้อมอุปกรณ์ครบชุด | 1.00 | ชุด | 2,000.00 | 2,000.00 | 410.00 | 410.00 | 2,410.00 | |
| 2.6.5 | อ่างล้างหน้าชนิดแขวน รุ่น TF-0933 WT สีขาว พร้อมอุปกรณ์ครบชุด | 1.00 | ชุด | 3,000.00 | 3,000.00 | 410.00 | 410.00 | 3,410.00 | |
| 2.6.5 | ก๊อกน้ำเย็นอ่างล้างหน้า ตรา Cotto รุ่น CT169(HM) | 2.00 | ชุด | 900.00 | 1,800.00 | 25.00 | 50.00 | 1,850.00 | |
| 2.6.6 | สื่้ออ่างล้างหน้าแบบกด ตรา Cotto รุ่น CT673(HM) | 2.00 | ชุด | 300.00 | 600.00 | - | - | 600.00 | |
| 2.6.7 | ท่อน้ำทิ้งอ่างล้างหน้า ตรา American Standard รุ่น A-8102N | 2.00 | ชุด | 310.00 | 620.00 | - | - | 620.00 | |
| 2.6.8 | สายน้ำดี ตรา American Standard รุ่น A-800.20 | 2.00 | ชุด | 350.00 | 700.00 | - | - | 700.00 | |
| 2.6.9 | สื่้อปาวาล์ว ตรา Cotto รุ่น CT179(HM) | 6.00 | ชุด | 120.00 | 720.00 | - | - | 720.00 | |
| 2.6.10 | ก๊อกล้างพื้น ตรา Watson รุ่น WS-0306L | 2.00 | ชุด | 800.00 | 1,600.00 | 30.00 | 60.00 | 1,660.00 | |
| 2.6.11 | ที่ใส่กระดาษทิชชู ตรา American Standard รุ่น K-2501-43-N | 2.00 | ชุด | 240.00 | 480.00 | 70.00 | 140.00 | 620.00 | |
| 2.6.12 | ตะแกรงดักกลิ่น Floor Drain 2 นิ้ว ตรา Cotto รุ่น CT640Z1(HM) | 5.00 | ชุด | 480.00 | 2,400.00 | 70.00 | 350.00 | 2,750.00 | |
| 2.6.13 | กระจกเงาเจียรปสิ ขนาด 80 x 100 ซม. | 1.00 | ชุด | 1,500.00 | 1,500.00 | 70.00 | 70.00 | 1,570.00 | |
| 2.6.14 | กระจกเงากระจกสำเร็จรูปกรอบพลาสติก พร้อมชั้นวางของ | 1.00 | ชุด | 1,000.00 | 1,000.00 | 70.00 | 70.00 | 1,070.00 | |
| 2.6.15 | ชุดฝักบัว แบบติดผนัง พร้อมชุดฝักบัวสายอ่อน รุ่น A-7003C-A | 2.00 | ชุด | 1,000.00 | 2,000.00 | 70.00 | 140.00 | 2,140.00 | |
| 2.6.16 | ที่ใส่สบู่ รุ่น K-2801-54-N | 2.00 | ชุด | 850.00 | 1,700.00 | 70.00 | 140.00 | 1,840.00 | |
| 2.6.17 | ราวแขวนผ้า รุ่น K-2501-53-N | 2.00 | ชุด | 1,300.00 | 2,600.00 | 70.00 | 140.00 | 2,740.00 | |
| 2.7 | งานทาสี | | | | | | | | |
| 2.7.1 | ทาสี สีน้ำอะคริลิค 100% ชนิดทาภายนอก (ปูนใหม่) | 195.12 | ตร.ม. | 50.00 | 9,755.75 | 34.00 | 6,633.91 | 16,389.66 | |

รายการปริมาณงานและราคา

อาคารคอนกรีตเสริมเหล็ก บ้านพักอาศัย 90 ตารางเมตร

ประมาณราคาก่อสร้าง บ้านพักอาศัยระดับปฏิบัติการและระดับชำนาญการ (ระดับ 3-6) ขนาด 90 ตร.ม.

สถานที่ก่อสร้าง หมวดทางหลวงอุทุมพรพิสัย ทางหลวงหมายเลข 2083 ตอนควบคุม 0101 ตอน สัมปถัญญ - หัวช้าง กม. 0+853 (ด้านซ้ายทาง)

ฝ่ายประมาณราคา

แบบเลขที่

ประมาณราคาเมื่อวันที่ 24 กุมภาพันธ์ พ.ศ. 2563

ปรับราคาโดย งานวางแผน แขวงทางหลวงศรีสะเกษที่ 1

| ลำดับที่ | รายการ | ปริมาณงาน | หน่วย | ค่าวัสดุ | | ค่าแรงงาน | | รวมค่าวัสดุและ แรงงาน | หมายเหตุ |
|------------------------|---|-----------|-------|--------------|-------------------|--------------|-------------------|--------------------------|----------|
| | | | | ราคาต่อหน่วย | จำนวนเงิน | ราคาต่อหน่วย | จำนวนเงิน | | |
| 2.7.2 | ทาสี สีน้ำอะคริลิก 100% ชนิดทาภายใน (ปูนใหม่) | 265.60 | ตร.ม. | 40.00 | 10,624.00 | 30.00 | 7,968.00 | 18,592.00 | |
| 2.8 | งานบันไดและราวกันตก | | | | | | | | |
| 2.8.1 | ไม้พื้นเนื้อรำขนาด 0.27x0.03x3.00 m. | 5.00 | แผ่น | 130.00 | 650.00 | - | - | 650.00 | |
| 2.8.2 | ไม้พื้นเนื้อรำขนาด 0.10x0.03x3.00 m. | 7.00 | แผ่น | 120.00 | 840.00 | - | - | 840.00 | |
| 2.8.3 | เหล็กกล่องขนาด 1-1/2"x3"x2.3 mm. | 22.29 | กก. | 27.00 | 601.79 | - | - | 601.79 | |
| 2.8.4 | เหล็กกลม Dia. 1/4"x2.3 mm. | 11.47 | กก. | 23.52 | 269.68 | - | - | 269.68 | |
| 2.8.5 | เหล็กกลม Dia. 1"x2.3 mm. | 67.50 | กก. | 23.56 | 1,590.30 | - | - | 1,590.30 | |
| 2.8.6 | เหล็กสแตนเลสกล่องขนาด 1"x2" ผิว Hair Line | 10.84 | ม. | 400.00 | 4,336.00 | - | - | 4,336.00 | |
| 2.8.7 | เหล็กสแตนเลสกลม Dia 1 cm. | 22.80 | ม. | 200.00 | 4,560.00 | - | - | 4,560.00 | |
| 2.8.8 | งานทาสีกันสนิมและสีเคลือบเงา | 4.72 | ตร.ม. | 40.00 | 188.75 | 35.00 | 165.15 | 353.90 | |
| รวมค่างานต้นทุน | | | | | 274,761.11 | | 174,403.05 | 449,164.16 | |

รายการปริมาณงานและราคา

อาคารคอนกรีตเสริมเหล็กบ้านพักอาศัย 90 ตารางเมตร

ประมาณราคาค่าก่อสร้าง บ้านพักอาศัยระดับปฏิบัติการและระดับชำนาญการ (ระดับ 3-6) ขนาด 90 ตร.ม.

สถานที่ก่อสร้าง หมวดทางหลวงอุทุมพรพิสัย ทางหลวงหมายเลข 2083 ตอนควบคุม 0101 ตอน สัมปถัญญ - หัวช้าง กม. 0+853 (ด้านซ้ายทาง)

ฝ่ายประมาณราคา

ปรับราคาโดย งานวางแผน แขวงทางหลวงศรีสะเกษที่ 1

แบบเลขที่

ประมาณราคาเมื่อวันที่ 24 กุมภาพันธ์ พ.ศ. 2563

| ลำดับที่ | รายการ | ปริมาณงาน | หน่วย | ค่าวัสดุ | | ค่าแรงงาน | | รวมค่าวัสดุ และแรงงาน | หมายเหตุ |
|----------|---|-----------|-------|--------------|-----------|--------------|-----------|--------------------------|------------|
| | | | | ราคาต่อหน่วย | จำนวนเงิน | ราคาต่อหน่วย | จำนวนเงิน | | |
| 3 | งานระบบสุขาภิบาล | | | | | | | | |
| 3.1 | งานระบบน้ำเย็น (Cold Water System) | | | | | | | | |
| 3.1.1 | ท่อพีวีซี ชนิดปลายธรรมดา ชั้น 13.5 Dia. 2" | 8.00 | เส้น | 210.00 | 1,680.00 | - | - | 1,680.00 | เผื่อ 10%, |
| 3.1.2 | ท่อพีวีซี ชนิดปลายธรรมดา ชั้น 13.5 Dia. 1" | 5.00 | เส้น | 88.00 | 440.00 | - | - | 440.00 | เผื่อ 10%, |
| 3.1.3 | ท่อพีวีซี ชนิดปลายธรรมดา ชั้น 13.5 Dia. 3/4" | 4.00 | เส้น | 56.00 | 224.00 | - | - | 224.00 | เผื่อ 10%, |
| 3.1.4 | ข้อต่อท่อ/ข้องอ อุปกรณ์จับยึดท่อและอื่นๆ (Accessories) | 1.00 | L.S. | 600.00 | 600.00 | - | - | 600.00 | |
| 3.1.5 | บอล (Ball Valve) Dia. 2" | 8.00 | ตัว | 393.00 | 3,144.00 | - | - | 3,144.00 | |
| 3.1.6 | บอล (Ball Valve) Dia. 1" | 2.00 | ตัว | 225.00 | 450.00 | - | - | 450.00 | |
| 3.1.7 | ก๊อกน้ำ (Stop Valve) Dia.1/2" | 9.00 | ตัว | 135.00 | 1,215.00 | - | - | 1,215.00 | |
| 3.1.8 | ก๊อกสนาม Dia.1/2" | 3.00 | ตัว | 135.00 | 405.00 | - | - | 405.00 | |
| 3.1.9 | ก๊อกล้างพื้น Dia.1/2" | 2.00 | ตัว | 135.00 | 270.00 | - | - | 270.00 | |
| 3.1.10 | ปั้มน้ำอัตโนมัติแรงดันคงที่ ขนาด 150 W พร้อมอุปกรณ์ครบชุด | 1.00 | ชุด | 10,000.00 | 10,000.00 | - | - | 10,000.00 | |
| 3.1.11 | ถังเก็บน้ำแบบวางบนดิน Polymer Elixer ขนาดความจุ 1,500 ลิตร พร้อมอุปกรณ์ครบชุด | 1.00 | ชุด | 7,000.00 | 7,000.00 | - | - | 7,000.00 | |
| 3.1.12 | มาตรฐานน้ำประปา (จากการประปา) | 1.00 | ชุด | 845.00 | 845.00 | - | - | 845.00 | |
| 3.2 | งานระบบระบายและบำบัดน้ำเสีย (Soil, West, Vent System) | | | | | | | | |
| 3.2.1 | ท่อพีวีซี ชนิดปลายธรรมดา ชั้น 13.5 Dia. 4" | 3.00 | เส้น | 849.00 | 2,547.00 | - | - | 2,547.00 | เผื่อ 10%, |
| 3.2.2 | ท่อพีวีซี ชนิดปลายธรรมดา ชั้น 13.5 Dia. 2" | 34.00 | เส้น | 220.00 | 7,480.00 | - | - | 7,480.00 | เผื่อ 10%, |
| 3.2.3 | ท่อพีวีซี ชนิดปลายธรรมดา ชั้น 13.5 Dia. 1" | 7.00 | เส้น | 88.00 | 616.00 | - | - | 616.00 | เผื่อ 10%, |
| 3.2.3 | ข้อต่อท่อ/ข้องอ อุปกรณ์จับยึดท่อและอื่นๆ (Accessories) | 1.00 | L.S. | 600.00 | 600.00 | - | - | 600.00 | |
| 3.2.4 | ท่อซีเมนดียวหิน Ø 0.30 ม. | 31.00 | ม. | 80.00 | 2,480.00 | - | - | 2,480.00 | |
| 3.2.5 | บ่อพักน้ำสำเร็จรูป (MANHOLE) ขนาด 0.60x0.60x0.80 ม. | 6.00 | บ่อ | 1,500.00 | 9,000.00 | 100.00 | 600.00 | 9,600.00 | |
| 3.2.6 | บ่อดักขยะ คสล. ขนาด 0.92x0.92x1.00 ม. | 2.00 | บ่อ | 1,700.00 | 3,400.00 | - | - | 3,400.00 | |
| 3.2.7 | ถังดักไขมัน (GREASE TRAP) ขนาด 430x730x350 mm. | 1.00 | บ่อ | 10,000.00 | 10,000.00 | 1,480.00 | 1,480.00 | 11,480.00 | |
| 3.2.8 | ถังบำบัดน้ำเสีย ขนาด 1000 ลิตร พร้อมอุปกรณ์ครบชุด | 1.00 | ชุด | 10,000.00 | 10,000.00 | 1,418.00 | 1,418.00 | 11,418.00 | |
| 3.2.9 | เสาเข็มเหล็กเหลี่ยมกลวง ขนาด 0.15X0.15X4.00 ม.. | 4.00 | ต้น | 300.00 | 1,200.00 | 128.00 | 512.00 | 1,712.00 | |
| 3.2.10 | งานดินชุด | 3.55 | ลบ.ม. | - | - | 125.00 | 443.63 | 443.63 | เผื่อ 30% |
| 3.2.11 | ทรายหยาบคัดแน่น | 0.11 | ลบ.ม. | 120.00 | 12.60 | - | - | 12.60 | เผื่อ 25% |
| 3.2.12 | คอนกรีตโครงสร้าง 1:2:4 | 0.37 | ลบ.ม. | 2,102.80 | 786.45 | 542.00 | 202.71 | 989.16 | |
| 3.2.13 | เหล็กเสริมกลม SR-24 RB6 | 5.39 | กก. | 18.53 | 99.86 | 4.10 | 22.10 | 121.96 | เผื่อ 5% |

รายการปริมาณงานและราคา
อาคารคอนกรีตเสริมเหล็กบ้านพักอาศัย 90 ตารางเมตร

ประมาณราคาค่าก่อสร้าง บ้านพักอาศัยระดับปฏิบัติการและระดับชำนาญการ (ระดับ 3-6) ขนาด 90 ตร.ม.

สถานที่ก่อสร้าง หมวดทางหลวงอุทุมพรพิสัย ทางหลวงหมายเลข 2083 ตอนควบคุม 0101 ตอน สัมปถัญญ์ - หัวช้าง กม. 0+853 (ด้านซ้ายทาง)

ฝ่ายประมาณราคา

ปรับราคาโดย งานวางแผน แขวงทางหลวงศรีสะเกษที่ 1

แบบเลขที่

ประมาณราคาเมื่อวันที่ 24 กุมภาพันธ์ พ.ศ. 2563

| ลำดับที่ | รายการ | ปริมาณงาน | หน่วย | ค่าวัสดุ | | ค่าแรงงาน | | รวมค่าวัสดุ และแรงงาน | หมายเหตุ |
|-----------------|--|-----------|-------|--------------|-----------|--------------|-----------|--------------------------|----------|
| | | | | ราคาต่อหน่วย | จำนวนเงิน | ราคาต่อหน่วย | จำนวนเงิน | | |
| 3.2.14 | เหล็กเสริมกลม SR-24 RB9 | 15.38 | กก. | 17.46 | 268.49 | 4.10 | 63.05 | 331.53 | เผื่อ 7% |
| 3.2.15 | ฝ้าตั้งเหล็กแผ่นขึ้นรูปขนาด Dia.490 mm.หนา 3.2 mm. | 1.00 | ชุด | 3,200.00 | 3,200.00 | - | - | 3,200.00 | |
| 3.2.16 | ผนังก่ออิฐมวลเบา (ก่อครึ่งก้อน) | 0.47 | ตร.ม. | 285.00 | 133.95 | 89.00 | 41.83 | 175.78 | |
| รวมค่างานต้นทุน | | | | | 78,097.35 | | 4,783.31 | 82,880.65 | |

รายการปริมาณงานและราคา
อาคารคอนกรีตเสริมเหล็ก บ้านพักอาศัย 90 ตารางเมตร

ประมาณราคาค่าก่อสร้าง บ้านพักอาศัยระดับปฏิบัติการและระดับชำนาญการ (ระดับ 3-6) ขนาด 90 ตร.ม.

สถานที่ก่อสร้าง หมวดทางหลวงอุทุมพรพิสัย ทางหลวงหมายเลข 2083 ตอนควบคุม 0101 ตอน สัมปถัญญ์ - หัวช้าง กม. 0+853 (ด้านซ้ายทาง)

แบบเลขที่

ประมาณราคาเมื่อวันที่ 24 กุมภาพันธ์ พ.ศ. 2563

ฝ่ายประมาณราคา

ปรับราคาโดย งานวางแผน แขวงทางหลวงศรีสะเกษที่ 1

| ลำดับที่ | รายการ | ปริมาณงาน | หน่วย | ค่าวัสดุ | | ค่าแรงงาน | | รวมค่าวัสดุและ แรงงาน | หมายเหตุ |
|----------|---|-----------|-------|--------------|-----------|--------------|-----------|--------------------------|------------------------|
| | | | | ราคาต่อหน่วย | จำนวนเงิน | ราคาต่อหน่วย | จำนวนเงิน | | |
| 4 | งานระบบไฟฟ้า | | | | | | | | |
| 4.1 | แผงสวิตช์ย่อย(Load Center) | | | | | | | | |
| 4.1.1 | - Load Center 2P แบบ 10 ช่อง | 1.00 | ชุด | 1,500.00 | 1,500.00 | 500.00 | 500.00 | 2,000.00 | |
| 4.1.2 | - ELCB. 1P,16 AT. w/ Enclosure | 5.00 | ชุด | 120.00 | 600.00 | - | - | 600.00 | |
| 4.1.3 | - ELCB. 1P, 20 AT. w/ Enclosure | 5.00 | ชุด | 120.00 | 600.00 | - | - | 600.00 | |
| 4.1.4 | - ELCB. 1P, 32 AT. w/ Enclosure | 1.00 | ชุด | 120.00 | 120.00 | 276.00 | 276.00 | 396.00 | |
| 4.1.5 | - Grounding System | 1.00 | LS | 60.00 | 60.00 | | - | 60.00 | ค่าแรง 30% ของค่าวัสดุ |
| 4.1.6 | - อุปกรณ์อื่นๆ (Accessories) | 1.00 | LS | - | - | | - | - | |
| 4.2 | สายไฟฟ้า (Cable) | | | | | | | | |
| 4.2.1 | สาย THW. 35 Sq.mm. | 44.00 | เมตร | 113.00 | 4,972.00 | | - | 4,972.00 | |
| 4.2.2 | สาย THW. 10 Sq.mm. | 11.00 | เมตร | 24.50 | 269.50 | 16.00 | 176.00 | 445.50 | |
| 4.2.3 | สาย THW. 2.5 q.mm. | 248.00 | เมตร | 8.95 | 2,219.60 | 7.00 | 1,736.00 | 3,955.60 | |
| 4.2.4 | สาย THW. 1.5 q.mm. | 360.00 | เมตร | 5.75 | 2,070.00 | 7.00 | 2,520.00 | 4,590.00 | |
| 4.2.5 | อุปกรณ์อื่นๆ (Accessories) | 1.00 | LS | - | - | | - | - | |
| 4.3 | ท่อร้อยสายไฟฟ้า (Conduit) | | | | | | | | |
| 4.3.1 | ท่อร้อยสาย PVC. Dia. 1/2" | 80.00 | เมตร | 12.00 | 960.00 | 20.00 | 1,600.00 | 2,560.00 | |
| 4.3.2 | อุปกรณ์จับยึดและอุปกรณ์อื่นๆ (Accessories) | 1.00 | เหมา | 200.00 | 200.00 | | - | 200.00 | |
| 4.4 | ดวงโคมไฟฟ้า (Lighting Fixture) | | | | | | | | |
| 4.4.1 | โคมไฟติดผนัง DOWNLIGHT LED E27 W220V AC Warm White. พร้อมอุปกรณ์ภายในครบชุด | 4.00 | ชุด | 215.00 | 860.00 | 115.00 | 460.00 | 1,320.00 | |
| 4.4.2 | โคมไฟเพดาน LED E27 W220V AC Cool White. พร้อมอุปกรณ์ภายในครบชุด | 5.00 | ชุด | 400.00 | 2,000.00 | 115.00 | 575.00 | 2,575.00 | |
| 4.4.3 | โคม DOWNLIGHT LED E27 W220V AC Cool White. พร้อมอุปกรณ์ภายในครบชุด | 32.00 | ชุด | 450.00 | 14,400.00 | 115.00 | 3,680.00 | 18,080.00 | |
| 4.4.4 | โคมระย้า LED E27 W220V AC Cool White. พร้อมอุปกรณ์ภายในครบชุด | 1.00 | ชุด | 1,100.00 | 1,100.00 | 115.00 | 115.00 | 1,215.00 | |
| 4.5 | สวิตช์ไฟฟ้าและเต้ารับ (Switch and Power Outlet) | | | | | | | | |
| 4.5.1 | สวิตช์ไฟฟ้าแบบสวิตช์ทางเดียว พร้อมฝา | 18.00 | จุด | 50.00 | 900.00 | 80.00 | 1,440.00 | 2,340.00 | |
| 4.5.2 | สวิตช์ไฟฟ้าแบบสวิตช์สองทาง | 2.00 | จุด | 74.00 | 148.00 | 80.00 | 160.00 | 308.00 | |
| 4.5.3 | ปลั๊กไฟตู้ทั่วไป แบบ Ground | 38.00 | จุด | 150.00 | 5,700.00 | 90.00 | 3,420.00 | 9,120.00 | |
| 4.5.4 | ปลั๊กไฟตู้ แบบกันน้ำ | 4.00 | จุด | 360.00 | 1,440.00 | 90.00 | 360.00 | 1,800.00 | |
| 4.5.5 | ปลั๊กโทรทัศน์ | 1.00 | จุด | 120.00 | 120.00 | - | - | 120.00 | |
| 4.5.6 | ปลั๊กโทรศัพท์ | 1.00 | จุด | 100.00 | 100.00 | - | - | 100.00 | |

รายการปริมาณงานและราคา
อาคารคอนกรีตเสริมเหล็ก บ้านพักอาศัย 90 ตารางเมตร

ประมาณราคาก่อสร้าง บ้านพักอาศัยระดับปฏิบัติการและระดับชำนาญการ (ระดับ 3-6) ขนาด 90 ตร.ม.

สถานที่ก่อสร้าง หมวกทางหลวงอุทุมพรพิสัย ทางหลวงหมายเลข 2083 ตอนควมคุม 0101 ตอน สัมปถยาน้อย - หัวช้าง กม. 0+853 (ด้านซ้ายทาง)

ฝ่ายประมาณราคา

ปรับราคาโดย งานวางแผน แขวงทางหลวงศรีสะเกษที่ 1

แบบเลขที่

ประมาณราคาเมื่อวันที่ 24 กุมภาพันธ์ พ.ศ. 2563

| ลำดับที่ | รายการ | ปริมาณงาน | หน่วย | ค่าวัสดุ | | ค่าแรงงาน | | รวมค่าวัสดุและ แรงงาน | หมายเหตุ |
|-----------------|---|-----------|-------|--------------|-----------|--------------|-----------|--------------------------|----------|
| | | | | ราคาต่อหน่วย | จำนวนเงิน | ราคาต่อหน่วย | จำนวนเงิน | | |
| 4.5.7 | กริ่งเสียง | 1.00 | จุด | 450.00 | 450.00 | - | - | 450.00 | |
| 4.5.8 | สวิตช์กริ่ง | 1.00 | จุด | 120.00 | 120.00 | - | - | 120.00 | |
| 4.5.9 | กล่อง,ฝาครอบและอุปกรณ์อื่นๆ (Accessories) | 1.00 | LS | - | - | - | - | - | |
| 4.5.10 | ไฟฉุกเฉิน CENTRAL BATTERY สำรองไฟ 2 ชม | 1.00 | จุด | 1,500.00 | 1,500.00 | 310.00 | 310.00 | 1,810.00 | |
| 4.5.11 | ถังดับเพลิงแบบมือถือ (Portable Fire Extinguisher) | 1.00 | จุด | 1,100.00 | 1,100.00 | - | - | 1,100.00 | |
| รวมค่างานต้นทุน | | | | | 43,509.10 | | 17,328.00 | 60,837.10 | |