

ตารางแสดงวงเงินงบประมาณที่ได้รับจัดสรรและราคากลางในงานจ้างก่อสร้าง

๑. ชื่อโครงการ

ประกวดราคาจ้างก่อสร้าง ตามแผนรายประมาณการ กิจกรรมอำนวยการและสนับสนุนการพัฒนา
ทางหลวง ประจำปี ๒๕๖๔ รหัสงาน ๒๐๕๑๐ ค่าก่อสร้างอาคารที่พักอาศัยและสิ่งก่อสร้างประกอบ
ระดับปฏิบัติการและระดับชำนาญการ (ระดับ ๓-๖) หมวดทางหลวงศรีวิชัย แขวงทางหลวงลำพูน
จ.ลำพูน ๑ แห่ง ทางหลวงหมายเลข ๑๐๖ ตอน ลี้-ม่วงโตน ที่ กม.๗๙+๕๙๕ (ด้านซ้ายทาง) ด้วยวิธี
ประกวดราคาอิเล็กทรอนิกส์ (e-bidding).....

๒. หน่วยงานเจ้าของโครงการแขวงทางหลวงลำพูน กรมทางหลวง.....

๓. วงเงินงบประมาณที่ได้รับจัดสรร.....๑,๒๐๐,๐๐๐.-บาท.....

๔. ลักษณะงาน

โดยสังเขป.....ค่าก่อสร้างอาคารที่พักอาศัยและสิ่งก่อสร้างประกอบ ระดับปฏิบัติการและระดับชำนาญการ
(ระดับ ๓-๖).....

๕. ราคากลางคำนวณ ณ วันที่ ๑๖ ตุลาคม ๒๕๖๓ เป็นเงิน ๑,๑๐๒,๗๒๐.๙๓ บาท.....

๖. บัญชีประมาณการราคากลาง

๖.๑.....แบบสรุปราคากลางงานก่อสร้าง.....

๗. รายชื่อคณะกรรมการกำหนดราคากลาง

๗.๑ นายบรรยงสิน ศรีนวล	รองผู้อำนวยการแขวงทางหลวงลำพูน ฝ่ายปฏิบัติการ	ประธานกรรมการ
๗.๒ นางสาว สุวรรณ	หัวหน้างานวางแผน แขวงทางหลวงลำพูน	กรรมการ
๗.๓ นายกิตติทัช กวางค์	นายช่างโยธาปฏิบัติงาน	กรรมการ



บันทึกข้อความ

ส่วนราชการ งานวางแผน ฝ่ายวิศวกรรม

ที่

วันที่

๗ ตุลาคม ๒๕๖๓

เรื่อง

ราคากลางงานก่อสร้าง

เรียน ผอ.ขท. ลำพูน ผ่าน หัวหน้าเจ้าหน้าที่

ตามคำสั่งแขวงทางหลวงลำพูน ที่ จ.๑/๔๒๕/๒๕๖๓ ลงวันที่ ๒๓ กันยายน ๒๕๖๓ เรื่อง แต่งตั้งคณะกรรมการกำหนดราคากลาง ตามแผนรายประมาณการ กิจกรรมอำนวยความสะดวกและสนับสนุนการพัฒนาทางหลวง ประจำปี ๒๕๖๔ รหัสงาน ๒๐๕๑๐ ค่าก่อสร้างอาคารที่พักอาศัยและสิ่งก่อสร้างประกอบระดับปฏิบัติการและระดับชำนาญการ (ระดับ ๓-๖) หมวดทางหลวงศรีวิชัย แขวงทางหลวงลำพูน จ.ลำพูน ๑ แห่ง ทางหลวงหมายเลข ๑๐๖ ตอน ลี้ - ม่วงโตน ที่ กม.๗๙+๕๙๕ (ด้านซ้ายทาง) วงเงินงบประมาณ ๑,๒๐๐,๐๐๐ บาท.- นั้น

บัดนี้คณะกรรมการกำหนดราคากลาง ได้คำนวณราคากลางงานก่อสร้างดังกล่าว ตามหลักเกณฑ์การคำนวณราคากลางงานก่อสร้างเสร็จเรียบร้อยแล้ว

จึงเรียนมาเพื่อโปรดพิจารณา

ลงชื่อ..... ประธานกรรมการ
(นายบรรยงสิน ศรีนวล) ร.อ.ขท. ลำพูน (ป)

ลงชื่อ..... กรรมการ
(นายสรวง สุวรรณ) ชผ.ขท

ลงชื่อ..... กรรมการ
(นายกิตติทัช กวางค์) นายช่างโยธาปฏิบัติงาน

อนุมัตินำไปใช้ประกวดราคาได้

(นายบุญส่ง ดื่องประสิทธิ์)

นายช่างโยธาอาวุโส รักษาราชการแทน
ผู้อำนวยการแขวงทางหลวงลำพูน

๑๖ ต.ค. ๒๕๖๓

แบบสรุปราคากลางค่าก่อสร้าง

แบบ ปร.6


ชื่อโครงการ/งานก่อสร้าง : ค่าก่อสร้างอาคารที่พักอาศัยและสิ่งก่อสร้างประกอบระดับปฏิบัติการและระดับชำนาญการ (ระดับ 3-6) หมวดทางหลวงศรีวิชัย แขวงทางหลวงลำพูน จ.ลำพูน 1 แห่ง


สถานที่ก่อสร้าง : หมวดทางหลวงศรีวิชัย ตำบลศรีวิชัย อำเภอลี่ จังหวัดลำพูน


หน่วยงานเจ้าของโครงการ/งานก่อสร้าง : แขวงทางหลวงลำพูน สำนักงานทางหลวงที่ 1 (เชียงใหม่) กรมทางหลวง

แบบ ปร.4 และ ปร.5 ที่แบบ มีจำนวน 1 ชุด

ลำดับที่	รายการ	ค่าก่อสร้าง	หมายเหตุ
1	ค่าก่อสร้างอาคารที่พักอาศัยและสิ่งก่อสร้างประกอบระดับปฏิบัติการและระดับชำนาญการ (ระดับ 3-6) หมวดทางหลวงศรีวิชัย แขวงทางหลวงลำพูน จ.ลำพูน 1 แห่ง	1,102,720.93	
2	งานอาคาร : ค่าใช้จ่ายพิเศษตามข้อกำหนดฯ	-	
สรุป	ราคากลาง (หนึ่งล้านหนึ่งแสนสองพันเจ็ดร้อยยี่สิบบาทเก้าสิบสามสตางค์)	รวมค่าก่อสร้าง	1,102,720.93 บาท
		ปรับยอด	- บาท
		ก่อสร้างทั้งสิ้น	1,102,720.93 บาท

ลงชื่อ..........ร.ช.ท.ลำพูน (ป)
(นายบรยงสิน ศรีนวล)

ลงชื่อ..........ช.ผ.ชท.
(นายสุวง สุวรรณ)

ลงชื่อ..........นายช่างโยธาปฏิบัติงาน
(นายกิตติชัย กวางค์)

แบบสรุปค่าก่อสร้างอาคาร

แบบ ปร.5(ก)

ชื่อโครงการ/งานก่อสร้าง : ค่าก่อสร้างอาคารที่พักอาศัยและสิ่งก่อสร้างประกอบระดับปฏิบัติการและระดับชำนาญการ (ระดับ 3-6) หมวดทางหลวงศรีวิชัย แขวงทางหลวงลำพูน จ.ลำพูน 1 แห่ง

สถานที่ก่อสร้าง : หมวดทางหลวงศรีวิชัย ตำบลศรีวิชัย อำเภอลี้ จังหวัดลำพูน

หน่วยงานเจ้าของโครงการ/งานก่อสร้าง : แขวงทางหลวงลำพูน สำนักงานทางหลวงที่ 1 (เชียงใหม่) กรมทางหลวง

แบบ ปร.4 ที่แนบ จำนวน 9 หน้า

ลำดับที่	รายการ	ค่างานต้นทุน	Factor F	ค่าก่อสร้าง	หมายเหตุ
1	ค่าก่อสร้างอาคารที่พักอาศัยและสิ่งก่อสร้างประกอบระดับปฏิบัติการและระดับชำนาญการ (ระดับ 3-6) หมวดทางหลวงศรีวิชัย แขวงทางหลวงลำพูน จ.ลำพูน 1 แห่ง	846,813.80	1.3022	1,102,720.93	
	เงื่อนไขการใช้ตาราง Factor F				
	เงินล่วงหน้าจ่าย 15 %				
	เงินประกันผลงานหัก 10 %				
	ดอกเบี้ยเงินกู้ 5 %				
	ภาษีมูลค่าเพิ่ม 7 %				

รวมค่าก่อสร้าง 1,102,720.93 บาท

ขนาดหรือเนื้อที่อาคารจำนวน

90.00 ตารางเมตร

เฉลี่ยค่าก่อสร้าง

12,252.45 บาท/ตารางเมตร

ลงชื่อ.....รจ.ชท.ลำพูน (ป)

(นายบรรยงสิน ศรีนวล)

ลงชื่อ.....ชผ.ชท.

(นายสรวง สุวรรณ)

ลงชื่อ.....นายช่างโยธาปฏิบัติงาน

(นายกิตติทัช กวางค์)

แบบแสดงรายการ ปริมาณงาน และราคา

ชื่อโครงการ/งานก่อสร้าง : ค่าก่อสร้างอาคารที่พักอาศัยและสิ่งก่อสร้างประกอบระดับปฏิบัติการและระดับชำนาญการ (ระดับ 3-6) หมวดทางหลวงศรีวิชัย แขวงทางหลวงลำพูน จ.ลำพูน 1 แห่ง

สถานที่ก่อสร้าง : หมวดทางหลวงศรีวิชัย ตำบลศรีวิชัย อำเภอลี่ จังหวัดลำพูน

หน่วยงานเจ้าของโครงการ/งานก่อสร้าง : แขวงทางหลวงลำพูน สำนักงานทางหลวงที่ 1 (เชียงใหม่) กรมทางหลวง

ลำดับที่	รายการ	จำนวน	หน่วย	ค่าวัสดุ		ค่าแรงงาน		รวม ค่าวัสดุและค่าแรงงาน (บาท/ส.ค.)
				ราคาหน่วยละ (บาท/ส.ค.)	จำนวนเงิน (บาท/ส.ค.)	ราคาหน่วยละ (บาท/ส.ค.)	จำนวนเงิน (บาท/ส.ค.)	
1	งานโครงสร้างคอนกรีตเสริมเหล็ก							
	1.1 งานเตรียมพื้นที่ก่อสร้าง	1.000	L.S.	-	-	-	-	
	1.2 งานดินลูกรังถมและถมดิน	3.450	ลบ.ม.			125.00	431.25	431.25
	1.3 งานทรายรองกั้นฐานราก	1.290	ลบ.ม.	150.00	193.50	91.00	117.39	310.89
	1.4 งานคอนกรีตหยาบรองกั้นหลุมรองกั้นฐานราก	1.030	ลบ.ม.	1,850.47	1,905.98	306.00	315.18	2,221.16
	1.5 งานแบบหล่อคอนกรีต							
	1.5.1 - ไม้แบบ	191.840	ตร.ม.	331.03	63,504.79	-	-	63,504.79
	1.5.1 - ไม้เคร่า	57.550	ตร.ม.	129.00	7,423.95	-	-	7,423.95
	1.5.1 - ตะปู	47.960	กก.	33.88	1,624.88	-	-	1,624.88
	1.6 งานเหล็กเสริมคอนกรีต							
	1.6.1 - งานเหล็กเสริมเส้นกลมผิวเรียบ RB6 มม. SR.24	241.810	กก.	17.67	4,272.78	4.10	991.42	5,264.20
	1.6.2 - งานเหล็กเสริมเส้นกลมผิวเรียบ RB9 มม. SR.24	858.380	กก.	17.28	14,832.80	4.10	3,519.35	18,352.15
	1.6.3 - งานเหล็กเสริมเส้นกลมผิวข้ออ้อย DB12 มม.	1,137.000	กก.	16.63	18,908.31	3.30	3,752.10	22,660.41
	1.6.4 - งานเหล็กเสริมเส้นกลมผิวข้ออ้อย DB16 มม.	612.980	กก.	16.24	9,954.79	3.30	2,022.83	11,977.62
	1.6.5 - ลวดผูกเหล็ก	85.510	กก.	24.09	2,059.93	-	-	2,059.93
	1.6.6 - เหล็กตะแกรง(Wire-mash) Dia.4mm@0.20mm	65.900	ตร.ม.	27.00	1,779.30	5.00	329.50	2,108.80
	1.6.7 - เหล็กตะแกรง(Wire-mash) Dia.4mm@0.15mm	14.530	ตร.ม.	36.00	523.08	5.00	72.65	595.73
	1.7 คอนกรีตโครงสร้าง 1:2:4	29.180	ลบ.ม.	1,925.23	56,178.21	306.00	8,929.08	65,107.29
	1.8 งานแผ่นพื้นสำเร็จรูปห้องเรียบ	65.900	ตร.ม.	230.00	15,157.00			15,157.00
	1.9 งานทรายหยาบอัดแน่น	3.040	ลบ.ม.	150.00	456.00	91.00	276.64	732.64
	1.10 งานเหล็กโครงสร้างหลังคา							
	1.10.1 - C -150x50x20x4.5 mm.	56.120	กก.	20.92	1,174.03	10.00	561.20	1,735.23
	1.10.2 - C -125x50x20x2.3 mm.	36.080	กก.	18.58	670.36	10.00	360.80	1,031.16
	1.10.3 - C -100x50x20x2.3 mm.	974.070	กก.	18.23	17,757.29	10.00	9,740.70	27,497.99

แบบแสดงรายการ ปริมาณงาน และราคา

ชื่อโครงการ/งานก่อสร้าง : ค่าก่อสร้างอาคารที่พักอาศัยและสิ่งก่อสร้างประกอบระดับปฏิบัติการและระดับชำนาญการ (ระดับ 3-6) หมวดทางหลวงศรีวิชัย แขวงทางหลวงลำพูน จ.ลำพูน 1 แห่ง

สถานที่ก่อสร้าง : หมวดทางหลวงศรีวิชัย ตำบลศรีวิชัย อำเภอฝาง จังหวัดลำพูน

หน่วยงานเจ้าของโครงการ/งานก่อสร้าง : แขวงทางหลวงลำพูน สำนักงานทางหลวงที่ 1 (เชียงใหม่) กรมทางหลวง

ลำดับที่	รายการ	จำนวน	หน่วย	ค่าวัสดุ		ค่าแรงงาน		รวม ค่าวัสดุและค่าแรงงาน (บาท/ส.ต.)
				ราคาหน่วยละ (บาท/ส.ต.)	จำนวนเงิน (บาท/ส.ต.)	ราคาหน่วยละ (บาท/ส.ต.)	จำนวนเงิน (บาท/ส.ต.)	
1.10.4	- C -75x45x15x2.3 mm.	26.330	กก.	16.32	429.70	10.00	263.30	693.00
1.10.5	- เหล็กกล่อง 100x50x2.3 mm.	10.280	กก.	24.36	250.42	10.00	102.80	353.22
1.10.6	- เหล็กฉาก 40x40x4.0 mm.	4.840	กก.	18.34	88.76	10.00	48.40	137.16
1.10.7	- Plate 200x200 หนา 6 mm.	30.140	กก.	25.00	753.50	-	-	753.50
1.10.8	- Plate 200x200 หนา 9 mm.	2.830	กก.	25.00	70.75	-	-	70.75
1.10.9	- เหล็ก J-BOLTS RB 12 ยาว 0.30 mm.	36.000	ตัว	30.80	1,108.80	-	-	1,108.80
1.10.10	- ทาสีกันสนิมเหล็กโครงหลังคา	127.100	ตร.ม.	44.00	5,592.40	-	-	5,592.40
1.10.11	- นบเหล็กชุบสังกะสีสำเร็จรูป (Galvanized) @ 0.32-0.34 ม.ความหนาอย่างน้อย 0.55 มม.	116.000	ท่อน	108.00	12,528.00	-	-	12,528.00
	รวมหมวดงานวิศวกรรมโครงสร้าง							271,033.90
2	หมวดงานสถาปัตยกรรม							
2.1	งานมุงหลังคากระเบื้องแผ่นเรียบ							
2.1.1	- กระเบื้องคอนกรีตแบบเรียบ 33 x 42 ซม.	885.000	แผ่น	16.50	14,602.50	-	-	14,602.50
2.1.2	- ครอบสันหลังคา	3.000	แผ่น	49.00	147.00	-	-	147.00
2.1.3	- ครอบสันตะเข้	65.000	แผ่น	49.00	3,185.00	-	-	3,185.00
2.1.4	- ครอบปิดชายตะเข้	4.000	แผ่น	75.00	300.00	-	-	300.00
2.1.5	- ครอบ 3 ทาง Y	2.000	แผ่น	76.00	152.00	-	-	152.00
2.1.6	- แผ่นสะท้อนความร้อนใต้หลังคา	80.440	ตร.ม.	87.62	7,048.15	20.00	1,608.80	8,656.95
2.1.7	- เจียงชาย ไม้เทียม ขนาด 8 นิ้ว	34.200	เมตร	60.00	2,052.00	45.00	1,539.00	3,591.00
2.1.8	- แผ่นโกลอนกันสาด ขนาด1.05x3.00 m.	1.000	แผ่น	1,440.00	1,440.00	45.00	45.00	1,485.00
2.1.9	- ตะปูเกลียว ขนาด 2 นิ้ว	7.080	กล่อง	329.00	2,329.32	-	-	2,329.32
2.1.10	- ค่าแรงมุงกระเบื้อง	80.440	ตร.ม.			74.00	5,952.56	5,952.56

แบบแสดงรายการ ปริมาณงาน และราคา

ชื่อโครงการ/งานก่อสร้าง : ค่าก่อสร้างอาคารที่พักอาศัยและสิ่งก่อสร้างประกอบระดับปฏิบัติการและระดับชำนาญการ (ระดับ 3-6) ทมวงตางหลวงศรีวิชัย แขวงทางหลวงลำพูน จ.ลำพูน 1 แห่ง

สถานที่ก่อสร้าง : ทมวงตางหลวงศรีวิชัย ตำบลศรีวิชัย อำเภอเถิน จังหวัดลำพูน

หน่วยงานเจ้าของโครงการ/งานก่อสร้าง : แขวงทางหลวงลำพูน สำนักงานทางหลวงที่ 1 (เชียงใหม่) กรมทางหลวง

ลำดับที่	รายการ	จำนวน	หน่วย	ค่าวัสดุ		ค่าแรงงาน		รวม ค่าวัสดุและค่าแรงงาน (บาท/ส.ค.)
				ราคาหน่วยละ (บาท/ส.ค.)	จำนวนเงิน (บาท/ส.ค.)	ราคาหน่วยละ (บาท/ส.ค.)	จำนวนเงิน (บาท/ส.ค.)	
2.2 งานฝ้าเพดาน								
2.2.1	- ฝ้าเพดานแผ่นยิปซัมบอร์ดขอบลาดหนา 9 มม. ขนาด 120x240 ซม. โครงคร่าวเหล็กชุบสังกะสี @ 0.40x1.00 ม.	60.600	ตร.ม.	133.00	8,059.80	75.00	4,545.00	12,604.80
2.2.2	- ฝ้าเพดานแผ่นยิปซัมบอร์ดขอบลาดหนา 9 มม. ขนาด 120x240 ซม. หนขึ้น โครงคร่าวเหล็กชุบสังกะสี @ 0.40x1.00 ม.	28.210	ตร.ม.	215.00	6,065.15	75.00	2,115.75	8,180.90
2.2.3	- ฝ้าไฟเบอร์ซีเมนต์ระบายอากาศชนิดใช้ภายนอกหนา 6 มม. โครงคร่าวเหล็กชุบสังกะสี @ 0.40x1.00 ม.	34.310	ตร.ม.	184.00	6,313.04	75.00	2,573.25	8,886.29
2.3 งานผนัง								
2.3.1	- เสายึดและคานทับหลัง (ชนิดก่อครึ่งแผ่น)	188.800	เมตร	75.00	14,160.00	44.00	8,307.20	22,467.20
2.3.2	- ผนังก่ออิฐมวลผสม (ก่อครึ่งก้อน)	210.21	ตร.ม.	296.00	62,222.16	89.00	18,708.69	80,930.85
2.3.3	- งานฉาบปูนเรียบ(หนา 1.5 ซม)	400.650	ตร.ม.	45.00	18,029.25	100.00	40,065.00	58,094.25
2.3.4	- กระเบื้องกฤษผนังดินเผาเคลือบเซลามิค ขนาด 16" x 16"	46.680	ตร.ม.	275.00	12,837.00	181.00	8,449.08	21,286.08
2.4 งานพื้น								
2.4.1	- ปูพื้นกระเบื้องแกรนิตโต้ ชนิดผิวเรียบมัน ขนาด 24" x 24"	61.450	ตร.ม.	306.00	18,803.70	222.00	13,641.90	32,445.60
2.4.2	- ปูพื้นกระเบื้องดินเผาเคลือบเซลามิค ขนาด 16"x16" ชนิดกันลื่น (Matt Surface)	14.760	ตร.ม.	255.00	3,763.80	158.00	2,332.08	6,095.88
2.4.3	- ปูพื้นกระเบื้องดินเผาเคลือบเซลามิค ขนาด 16"x16" ชนิดกันลื่น	28.470	ตร.ม.	255.00	7,259.85	158.00	4,498.26	11,758.11
2.5 งานประตู - หน้าต่าง								
2.5.1	- D1-ประตูบานเปิดเดี่ยว UPVC ขนาด 0.80*2.00 พร้อมอุปกรณ์ครบชุด	3.00	ชุด	3,700.00	11,100.00	-	-	11,100.00
2.5.2	- D2-ประตูบานเปิดเดี่ยว UPVC ขนาด 0.70*2.00 พร้อมอุปกรณ์ครบชุด	1.00	ชุด	2,900.00	2,900.00	-	-	2,900.00
2.5.3	- D3-ประตูบานเปิดเดี่ยว UPVC ขนาด 0.70*2.00 พร้อมอุปกรณ์ครบชุด	2.00	ชุด	2,900.00	5,800.00	-	-	5,800.00
2.5.4	- D4-ประตูบานเปิดอลูมิเนียม พร้อมช่องแสง ขนาด 1.20*2.05 พร้อมอุปกรณ์ครบชุด	1.00	ชุด	5,300.00	5,300.00	-	-	5,300.00
2.5.5	- W1-หน้าต่างบานเปิดเดี่ยว ขนาด 0.50*2.05พร้อมอุปกรณ์ครบชุด	4.00	ชุด	2,900.00	11,600.00	-	-	11,600.00
2.5.6	- W2-หน้าต่างบานเกล็ด ขนาด0.60*1.10 พร้อมอุปกรณ์ครบชุด	1.00	ชุด	1,750.00	1,750.00	-	-	1,750.00
2.5.7	- W3-หน้าต่างบานกระทุ้ง ขนาด0.90*0.40 พร้อมอุปกรณ์ครบชุด	2.00	ชุด	1,100.00	2,200.00	-	-	2,200.00

แบบแสดงรายการ ปริมาณงาน และราคา

ชื่อโครงการ/งานก่อสร้าง : ค่าก่อสร้างอาคารที่พักอาศัยและสิ่งก่อสร้างประกอบระดับปฏิบัติการและระดับชำนาญการ (ระดับ 3-6) หมวดทางหลวงศรีวิชัย แขวงทางหลวงลำพูน จ.ลำพูน 1 แห่ง

สถานที่ก่อสร้าง : หมวดทางหลวงศรีวิชัย ตำบลศรีวิชัย อำเภอเถลิง จังหวัดลำพูน

หน่วยงานเจ้าของโครงการ/งานก่อสร้าง : แขวงทางหลวงลำพูน สำนักงานทางหลวงที่ 1 (เชียงใหม่) กรมทางหลวง

ลำดับที่	รายการ	จำนวน	หน่วย	ค่าวัสดุ		ค่าแรงงาน		รวม ค่าวัสดุและค่าแรงงาน (บาท/ส.ต.)
				ราคาหน่วยละ (บาท/ส.ต.)	จำนวนเงิน (บาท/ส.ต.)	ราคาหน่วยละ (บาท/ส.ต.)	จำนวนเงิน (บาท/ส.ต.)	
2.5.8	- W4-หน้าต่างบานเลื่อน ขนาด1.20*1.15 พร้อมอุปกรณ์ครบชุด	4.00	ชุด	2,800.00	11,200.00	-	-	11,200.00
2.5.9	- W5-หน้าต่างบานกระทุ้ง พร้อมช่องแสง ขนาด 1.0*2.05 พร้อมอุปกรณ์ครบชุด	2.00	ชุด	4,300.00	8,600.00	-	-	8,600.00
2.5.10	- W6-หน้าต่างบานเปิดเดี่ยว ขนาด 0.50*1.15 พร้อมอุปกรณ์ครบชุด	1.00	ชุด	1,600.00	1,600.00	-	-	1,600.00
2.5.11	- W7-หน้าต่างบานเปิดเดี่ยว ขนาด 0.60*1.15 พร้อมอุปกรณ์ครบชุด	4.00	ชุด	1,850.00	7,400.00	-	-	7,400.00
2.5.12	- บัวปูนปั้นสำเร็จรูป ขนาด 0.10x0.10 m	26.40	ม.	80.00	2,112.00	100.00	2,640.00	4,752.00
2.6	งานสุขภัณฑ์							
2.6.1	- โถส้วมชักโครกนั่งราบ มีถึงพักน้ำ	2.00	ชุด	1,822.43	3,644.86	450.00	900.00	4,544.86
2.6.2	- สายฉีดชำระครบชุด	2.00	ชุด	412.00	824.00	70.00	140.00	964.00
2.6.3	- อ่างล้างหน้า ชนิดฝังใต้เคาน์เตอร์	1.00	ชุด	1,180.00	1,180.00	450.00	450.00	1,630.00
2.6.4	- อ่างล้างหน้า ชนิดแขวนผนัง พร้อมอุปกรณ์ครบชุด	1.00	ชุด	602.80	602.80	450.00	450.00	1,052.80
2.6.5	- ก๊อกน้ำเย็นอ่างล้างหน้า	2.00	ชุด	186.92	373.84	25.00	50.00	423.84
2.6.6	- สะดืออ่างล้างหน้าแบบกด	2.00	ชุด	359.00	718.00	-	-	718.00
2.6.7	- ท่อน้ำทิ้งอ่างล้างหน้า	2.00	ชุด	510.00	1,020.00	-	-	1,020.00
2.6.8	- สายน้ำดี	2.00	ชุด	184.69	369.38	-	-	369.38
2.6.9	- สติอปาลั่ว	6.00	ชุด	137.00	822.00	35.00	210.00	1,032.00
2.6.10	- ก๊อกล้างพื้น	2.00	ชุด	80.21	160.42	25.00	50.00	210.42
2.6.11	- ที่ใส่กระดาษทิชชู	2.00	ชุด	299.07	598.14	70.00	140.00	738.14
2.6.12	- ตะแกรงดักกลิ่น Floor Drain 2 นิ้ว	5.00	ชุด	310.00	1,550.00	75.00	375.00	1,925.00
2.6.13	- กระจกเงาเจียรปรี ขนาด 80x100 ซม.	1.00	ชุด	746.73	746.73	70.00	70.00	816.73
2.6.14	- กระจกเงากระจกสำเร็จรูปกรอบพลาสติก พร้อมชั้นวางของ	1.00	ชุด	350.47	350.47	70.00	70.00	420.47
2.6.15	- ชุดฝักบัว แบบติดผนัง พร้อมชุดฝักบัวสายอ่อน	2.00	ชุด	390.00	780.00	70.00	140.00	920.00
2.6.16	- ที่ใส่สบู่	2.00	ชุด	240.00	480.00	70.00	140.00	620.00
2.6.17	- รวนแขวนผ้า	2.00	ชุด	650.00	1,300.00	70.00	140.00	1,440.00

แบบแสดงรายการ ปริมาณงาน และราคา

ชื่อโครงการ/งานก่อสร้าง : ค่าก่อสร้างอาคารที่พักอาศัยและสิ่งก่อสร้างประกอบระดับปฏิบัติการและระดับชำนาญการ (ระดับ 3-6) หมวดทางหลวงศรีวิชัย แขวงทางหลวงลำพูน จ.ลำพูน 1 แห่ง

สถานที่ก่อสร้าง : หมวดทางหลวงศรีวิชัย ตำบลศรีวิชัย อำเภอสี จังหวัดลำพูน

หน่วยงานเจ้าของโครงการ/งานก่อสร้าง : แขวงทางหลวงลำพูน สำนักงานทางหลวงที่ 1 (เชียงใหม่) กรมทางหลวง

ลำดับที่	รายการ	จำนวน	หน่วย	ค่าวัสดุ		ค่าแรงงาน		รวม ค่าวัสดุและค่าแรงงาน (บาท/ส.ค.)
				ราคาหน่วยละ (บาท/ส.ค.)	จำนวนเงิน (บาท/ส.ค.)	ราคาหน่วยละ (บาท/ส.ค.)	จำนวนเงิน (บาท/ส.ค.)	
2.7	งานทาสี							
2.7.1	- ทาสีน้ำอะคริลิคสำหรับทาภายนอก (ปูนใหม่)	195.120	ตร.ม.	22.00	4,292.64	35.00	6,829.20	11,121.84
2.7.2	- ทาสีน้ำอะคริลิคสำหรับทาภายใน (ปูนใหม่)	265.600	ตร.ม.	23.00	6,108.80	30.00	7,968.00	14,076.80
2.8	งานบันไดและราวกันตก							
2.8.1	- ไม้พื้นเทียม ขนาด 0.27x0.03x3 m.	5.00	แผ่น	347.22	1,736.10	125.00	625.00	2,361.10
2.8.2	- ไม้พื้นเทียม ขนาด 0.10x0.03x3 m.	7.00	แผ่น	204.44	1,431.08	125.00	875.00	2,306.08
2.8.3	- เหล็กกล่องขนาด 1-1/2"x3"x2.3 mm.	22.290	กก.	20.23	450.92	12.00	267.48	718.40
2.8.4	- เหล็กกลม Dia. 1/4"x2.3 mm.	11.470	กก.	24.85	285.02	12.00	137.64	422.66
2.8.5	- เหล็กกลม Dia. 1"x2.3 mm.	67.50	กก.	24.83	1,676.02	12.00	810.00	2,486.02
2.8.6	- เหล็กสแตนเลสกล่องขนาด 1"x2" ผิว Hair Line	10.840	เมตร	123.94	1,343.50	62.79	680.64	2,024.14
2.8.7	- เหล็กสแตนเลสกลม Dia 1 cm.	22.800	เมตร	66.59	1,518.25	13.60	310.08	1,828.33
2.8.8	- ทาสีกันสนิมและสีเคลือบเงา	4.720	ตร.ม.	44.00	207.68	38.00	179.36	387.04
	รวมหมวดงานสถาปัตยกรรม							<u>433,931.34</u>
3	หมวดงานระบบสุขาภิบาล							
3.1	ท่อประปาภายในอาคาร (PVC Class 13.5)							
3.1.1	- ท่อพีวีซี ชนิดปลายธรรมดา ชั้น 13.5 Dia. 2"	8.00	เส้น	235.83	1,886.64	40.00	320.00	2,206.64
3.1.2	- ท่อพีวีซี ชนิดปลายธรรมดา ชั้น 13.5 Dia. 1"	5.00	เส้น	93.14	465.70	30.00	150.00	615.70
3.1.3	- ท่อพีวีซี ชนิดปลายธรรมดา ชั้น 13.5 Dia. 3/4"	4.00	เส้น	59.19	236.76	30.00	120.00	356.76
3.1.4	- ข้อต่อ อุปกรณ์ท่อและอื่นๆ	1.00	Lot.	1,035.64	1,035.64	310.69	310.69	1,346.33
3.1.5	- บอล (Ball Valve) Dia. 2"	8.00	ตัว	699.00	5,592.00	35.00	280.00	5,872.00
3.1.6	- บอล (Ball Valve) Dia. 1"	2.00	ตัว	194.00	388.00	35.00	70.00	458.00
3.1.7	- ก๊อกน้ำ (Stop Valve) Dia.1/2"	9.00	ตัว	89.00	801.00	25.00	225.00	1,026.00
3.1.8	- ก๊อกสนาม (HOSE BIBB) Dia.1/2"	3.00	ตัว	98.13	294.39	25.00	75.00	369.39

แบบแสดงรายการ ปริมาณงาน และราคา								
ชื่อโครงการ/งานก่อสร้าง : ค่าก่อสร้างอาคารที่พักอาศัยและสิ่งก่อสร้างประกอบระดับปฏิบัติการและระดับชำนาญการ (ระดับ 3-6) หมวงคทางหลวงศรีวิชัย แขวงทางหลวงลำพูน จ.ลำพูน 1 แห่ง								
สถานที่ก่อสร้าง : หมวงคทางหลวงศรีวิชัย ตำบลศรีวิชัย อำเภอฝาง จังหวัดลำพูน								
หน่วยงานเจ้าของโครงการ/งานก่อสร้าง : แขวงทางหลวงลำพูน สำนักงานทางหลวงที่ 1 (เชียงใหม่) กรมทางหลวง								
ลำดับที่	รายการ	จำนวน	หน่วย	ค่าวัสดุ		ค่าแรงงาน		รวม ค่าวัสดุและค่าแรงงาน (บาท/ส.ค.)
				ราคาหน่วยละ (บาท/ส.ค.)	จำนวนเงิน (บาท/ส.ค.)	ราคาหน่วยละ (บาท/ส.ค.)	จำนวนเงิน (บาท/ส.ค.)	
3.1.9	- ก๊อกล้างพื้น (HOSE BIBB) Dia.1/2"	2.00	ตัว	80.21	160.42	25.00	50.00	210.42
3.1.10	- ป้อน้ำอัตโนมัติแรงดันคงที่ ขนาด 150 w พร้อมอุปกรณ์ครบชุด	1.00	ตัว	4,392.52	4,392.52	439.25	439.25	4,831.77
3.1.11	- ถังเก็บน้ำแบบวางบนดิน ขนาดความจุ 1500 ลิตร พร้อมอุปกรณ์ครบชุด	1.00	ตัว	6,760.00	6,760.00	676.00	676.00	7,436.00
3.2 ท่อโศกรก ท่อน้ำเสีย ท่อน้ำทิ้ง (Soil,West System) (PVC Class 8.5)								
3.2.1	-ท่อพีวีซี ชนิดปลายธรรมดา ชั้น 13.5 Dia. 4"	3.00	เส้น	844.40	2,533.20	100.00	300.00	2,833.20
3.2.2	-ท่อพีวีซี ชนิดปลายธรรมดา ชั้น 13.5 Dia. 2"	34.00	เส้น	235.83	8,018.22	40.00	1,360.00	9,378.22
3.2.3	-ท่อพีวีซี ชนิดปลายธรรมดา ชั้น 13.5 Dia. 1"	7.00	เส้น	93.14	651.98	30.00	210.00	861.98
3.3.4	- ซ้อน่อ อุปกรณ์ท่อ	1.00	Lot.	4,481.36	4,481.36	1,344.41	1,344.41	5,825.77
3.2.5	- ท่อซีเมนต์ใยหิน Ø 0.30 ม.	31.00	เมตร	215.00	6,665.00	120.00	3,720.00	10,385.00
3.2.6	- บ่อพักน้ำสำเร็จรูป (MANHOLE) ขนาด 0.60x0.60x0.80 ม.	6.00	บ่อ	946.00	5,676.00	100.00	600.00	6,276.00
3.2.7	- บ่อดักขยะ คสล. ขนาด 0.92x0.92x1.00 ม.	2.00	บ่อ	1,600.00	3,200.00	540.00	1,080.00	4,280.00
3.2.8	- ดักดักไขมัน (GREASE TRAP) ขนาด 430x730x350 mm.	1.00	บ่อ	1,775.70	1,775.70	500.00	500.00	2,275.70
3.2.9	- ดักบำบัดน้ำเสีย ขนาด 1000 ลิตร พร้อมอุปกรณ์ครบชุด	1.00	บ่อ	4,383.18	4,383.18	469.00	469.00	4,852.18
3.2.10	- เสาค้ำเหล็กเหลี่ยมกลวง ขนาด 0.15x0.15x4.00 ม.	0.00	ตัน	320.00	-	-	-	-
3.2.11	- งานดินซุด	3.55	ลบ.ม.	-	-	125.00	443.75	443.75
3.2.12	- งานทรายหยาบอัดแน่น	0.110	ลบ.ม.	150.00	16.50	91.00	10.01	26.51
3.2.13	- คอนกรีตโครงสร้าง 1:2:4	0.370	ลบ.ม.	1,925.23	712.33	542.00	200.54	912.87
3.2.14	- งานเหล็กเสริมเส้นกลมผิวเรียบ RB6 มม. SR.24	5.390	กก.	17.67	95.24	4.10	22.09	117.33
3.2.16	- งานเหล็กเสริมเส้นกลมผิวเรียบ RB9 มม. SR.25	15.380	กก.	17.28	265.76	4.10	63.05	328.81
3.2.17	- ฝ้าฉาบเรียบแผ่นซีเมนต์รูปขนาด Dia 490 mm. หนา 3.2 mm	1.000	ชุด	1,121.50	1,121.50	70.00	70.00	1,191.50
3.2.18	- ผนังก่ออิฐมวลเบา (ก่อครึ่งก้อน)	0.470	ตร.ม.	296.00	139.12	89.00	41.83	180.95
รวมหมวดงานระบบสุขาภิบาล								74,898.78

แบบแสดงรายการ ปริมาณงาน และราคา

ชื่อโครงการ/งานก่อสร้าง : ค่าก่อสร้างอาคารที่พักอาศัยและสิ่งก่อสร้างประกอบระดับปฏิบัติการและระดับชำนาญการ (ระดับ 3-6) หมวดทางหลวงศรีวิชัย แขวงทางหลวงลำพูน จ.ลำพูน 1 แห่ง

สถานที่ก่อสร้าง : หมวดทางหลวงศรีวิชัย ตำบลศรีวิชัย อำเภอเถิน จังหวัดลำพูน

หน่วยงานเจ้าของโครงการ/งานก่อสร้าง : แขวงทางหลวงลำพูน สำนักงานทางหลวงที่ 1 (เชียงใหม่) กรมทางหลวง

ลำดับที่	รายการ	จำนวน	หน่วย	ค่าวัสดุ		ค่าแรงงาน		รวม ค่าวัสดุและค่าแรงงาน (บาท/ส.ค.)
				ราคาหน่วยละ (บาท/ส.ค.)	จำนวนเงิน (บาท/ส.ค.)	ราคาหน่วยละ (บาท/ส.ค.)	จำนวนเงิน (บาท/ส.ค.)	
4	หมวดงานระบบไฟฟ้า							
	4.1 แผงสวิตช์ย่อย(Load Center)							
	4.1.1 - Load Center 2P แบบ 10 ช่อง	1.00	ชุด	2,187.80	2,187.80	500.00	500.00	2,687.80
	4.1.2 - ELCB. 1P,16 AT. w/ Enclosure	5.00	ชุด	150.00	750.00	-	-	750.00
	4.1.3 - ELCB. 1P, 20 AT. w/ Enclosure	5.00	ชุด	200.00	1,000.00	-	-	1,000.00
	4.1.4 - ELCB. 1P, 32 AT. w/ Enclosure	1.00	ชุด	250.00	250.00	-	-	250.00
	4.1.5 - Grounding System	1.00	LS	920.00	920.00	276.00	276.00	1,196.00
	4.1.6 - อุปกรณ์อื่นๆ (Accessories)	1.00	LS	1,168.00	1,168.00	350.40	350.40	1,518.40
	4.2 สายไฟฟ้า (Cable)							
	4.2.1 - สาย THW. 35 Sq.mm.	44.00	เมตร	113.90	5,011.60	30.00	1,320.00	6,331.60
	4.2.2 - สาย THW. 10 Sq.mm.	11.00	เมตร	35.25	387.75	16.00	176.00	563.75
	4.2.3 - สาย THW. 2.5 Sq.mm.	248.00	เมตร	8.16	2,023.68	7.00	1,736.00	3,759.68
	4.2.4 - สาย THW. 1.5 Sq.mm.	360.00	เมตร	5.51	1,983.60	5.00	1,800.00	3,783.60
	4.2.5 - อุปกรณ์อื่นๆ (Accessories)	1.00	LS	3,762.65	3,762.65	1,128.80	1,128.80	4,891.45
	4.3 ท่อร้อยสายไฟฟ้า (Conduit)							
	4.3.1 - ท่อร้อยสาย PVC. Dia. 1/2"	80.00	เมตร	9.20	736.00	30.00	2,400.00	3,136.00
	4.3.2 - อุปกรณ์จับยึดและอุปกรณ์อื่นๆ (Accessories)	1.00	เหมา	294.40	294.40	88.32	88.32	382.72

แบบแสดงรายการ ปริมาณงาน และราคา

ชื่อโครงการ/งานก่อสร้าง : ค่าก่อสร้างอาคารที่พักอาศัยและสิ่งก่อสร้างประกอบระดับปฏิบัติการและระดับชำนาญการ (ระดับ 3-6) หมวดทางหลวงศรีวิชัย แขวงทางหลวงลำพูน จ.ลำพูน 1 แห่ง

สถานที่ก่อสร้าง : หมวดทางหลวงศรีวิชัย ตำบลศรีวิชัย อำเภอเถิน จังหวัดลำพูน

หน่วยงานเจ้าของโครงการ/งานก่อสร้าง : แขวงทางหลวงลำพูน สำนักงานทางหลวงที่ 1 (เชียงใหม่) กรมทางหลวง

ลำดับที่	รายการ	จำนวน	หน่วย	ค่าวัสดุ		ค่าแรงงาน		รวม ค่าวัสดุและค่าแรงงาน (บาท/ส.ค.)
				ราคาหน่วยละ (บาท/ส.ค.)	จำนวนเงิน (บาท/ส.ค.)	ราคาหน่วยละ (บาท/ส.ค.)	จำนวนเงิน (บาท/ส.ค.)	
4.4	ดวงโคมไฟฟ้า (Lighting Fixture)							
4.4.1	- โคมไฟติดผนัง DOWNLIGHT LED พร้อมอุปกรณ์ภายในครบชุด	4.00	ชุด	223.00	892.00	115.00	460.00	1,352.00
4.4.2	- โคมไฟเพดาน LED พร้อมอุปกรณ์ภายในครบชุด	5.00	ชุด	419.00	2,095.00	115.00	575.00	2,670.00
4.4.3	- โคม DOWNLIGHT LED พร้อมอุปกรณ์ภายในครบชุด	32.00	ชุด	223.00	7,136.00	115.00	3,680.00	10,816.00
4.4.4	- โคมระย้า พร้อมอุปกรณ์ภายในครบชุด	1.00	ชุด	3,075.00	3,075.00	115.00	115.00	3,190.00
4.5	สวิชไฟฟ้าและเต้ารับ (Switch and Power Outlet)							
4.5.1	- สวิตช์ไฟฟ้าแบบสวิตช์ทางเดียว	18.00	จุด	28.04	504.72	80.00	1,440.00	1,944.72
4.5.2	- สวิตช์ไฟฟ้าแบบสวิตช์สองทาง	2.00	จุด	68.00	136.00	90.00	180.00	316.00
4.5.3	- ปลั๊กไฟฟ้าคู่ทั่วไป แบบ Ground	38.00	จุด	116.83	4,439.54	90.00	3,420.00	7,859.54
4.5.4	- ปลั๊กไฟฟ้าคู่ แบบกันน้ำ	4.00	จุด	449.00	1,796.00	90.00	360.00	2,156.00
4.5.5	- ปลั๊กโทรศัพท์	1.00	จุด	120.57	120.57	90.00	90.00	210.57
4.5.6	- ปลั๊กโทรทัศน์	1.00	จุด	108.42	108.42	90.00	90.00	198.42
4.5.7	- กริ่งเสียง	1.00	จุด	257.01	257.01	90.00	90.00	347.01
4.5.8	- สวิทช์กริ่ง	1.00	จุด	124.30	124.30	90.00	90.00	214.30
4.5.9	- กล่อง,ฝาครอบและอุปกรณ์อื่นๆ (Accessories)	1.00	LS	2,304.77	2,304.77	691.43	691.43	2,996.20
4.5.10	- ไฟฉุกเฉิน CENTRAL BATTERY สำรองไฟ 2 ชม.	1.00	จุด	1,448.59	1,448.59	200.00	200.00	1,648.59
4.5.11	- ถังดับเพลิงแบบมือถือ (Portable Fire Extinguisher)	1.00	จุด	579.43	579.43	200.00	200.00	779.43
	รวมหมวดงานระบบไฟฟ้า							66,949.78

ตารางคำนวณหาค่าวัสดุรวมต่อหน่วยของงานก่อสร้าง						
ค่าก่อสร้างอาคารที่พักอาศัยและสิ่งก่อสร้างประกอบระดับปฏิบัติการและระดับชำนาญการ (ระดับ 3-6) หมวดกลางหลวงศรีวิชัย แขวงทางหลวงลำพูน จ. ลำพูน 1 แห่ง						
ลำดับที่	รายการ	จำนวน	หน่วย	ราคา/หน่วย (บาท)	ราคารวม (บาท)	
1	ไม้แบบหล่อคอนกรีตทั่วไปเฉลี่ยใช้งาน 70 %					
	- ไม้กระบอกขนาด 1" x 6" - 8" ยาว 2.50 - 6.00 เมตร	0.70	ลบ.ฟ.	472.90	331.03	
	- ไม้ยางขนาด 1.1/2" x 3" ยาว 2.50 - 6.00 เมตร	0.21	ลบ.ฟ.	614.30	129.00	
	- ตะปู	0.18	กก.	33.88	6.10	
	รวมไม้แบบหล่อคอนกรีตเฉลี่ยใช้งาน 70 %	1	ตร.ม.	=	466	
2	ไม้แบบหล่อคอนกรีตทั่วไปเฉลี่ยใช้งาน 100 %					
	- ไม้กระบอกขนาด 1" x 6" - 8" ยาว 2.50 - 6.00 เมตร	1.00	ลบ.ฟ.	472.90	472.90	
	- ไม้ยางขนาด 1.1/2" x 3" ยาว 2.50 - 6.00 เมตร	0.30	ลบ.ฟ.	614.30	184.29	
	- ตะปู	0.25	กก.	33.88	8.47	
	รวมไม้แบบหล่อคอนกรีตเฉลี่ยใช้งาน 100 %	1	ตร.ม.	=	666	
3	งานทาสีเหล็กกันสนิม					
	- ทารองพื้นกันสนิม	0.036	GL.	353.09	12.71	
	- ทาเคลือบด้านหรือเคลือบเงาทับหน้า	0.056	GL.	504.56	28.26	
	- ทินเนอร์หรือแอลกอฮอล์	0.010	GL.	294.78	2.95	
	รวมวัสดุทาสีเหล็กกันสนิม	1	ตร.ม.	=	44	
3	งานคอนกรีตทับหน้าหนา 5 ซม. เสริมเหล็ก Wire Mesh A 4 มม. @ 0.20 ม. #					
	- ปูนซีเมนต์+หิน+ทราย เททับหน้า ที่ความหนา 0.05 ม.	1.00	ตร.ม.	94.50	94.50	
	- Wire Mesh A 4 มม. @ 0.20 ม. #	1.00	ตร.ม.	27.00	27.00	
	รวมวัสดุทั้งหมด	1	ตร.ม.	=	122	
4	วัสดุรวมรวมของงานก่อผนังด้วยวัสดุชนิดต่างๆ					
	ผนังก่อสามัญ (อิฐมอญ) ครึ่งแผ่นอิฐ					
	- อิฐสามัญ (อิฐมอญ) ขนาด 3.5 x 7 x 16 ซม.	138	ก้อน	1.89	260.82	
	- ปูนซีเมนต์ผสม(Silica Cement)	16.01	กก.	1.72	27.54	
	- ทรายหยาบ	0.05	ลบ.ม.	150.00	7.50	
	รวมผนังก่ออิฐสามัญครึ่งแผ่นอิฐ	1	ตร.ม.	=	296	
5	คอนกรีตเสาเอ็นและคานทับหลัง (ชนิดก่อครึ่งแผ่น) 0.10x0.08m.					
	- ปูนซีเมนต์ผสม(Silica Cement)	3.36	กก.	1.72	5.78	
	- ทรายหยาบ	0.01	ลบ.ม.	150.00	1.50	
	- ทินเนอร์ 1-2	0.02	ลบ.ม.	326.20	6.52	
	- ไม้แบบหล่อคอนกรีต(คิด50%)	0.10	ลบ.ฟ.	333.00	33.30	
	- ตะปู	0.05	ตร.ม.	33.88	1.69	
	- เหล็กเสริม RB dir 6 มม.	0.41	กก.	17.67	7.24	
	- เหล็กเสริม RB dir 9 มม.	1.07	กก.	17.28	18.49	
	- ลวดผูกเหล็กเสริม	0.04	กก.	24.09	0.96	
	รวมคอนกรีตเสาเอ็นและคานทับหลัง ค.ส.ล.	1	เมตร	=	75	

6	งานบุกระเบื้องผนังดินเผาเคลือบเซรามิก ขนาด 8"x8" ไม่รวมงานฉาบปูน				
	- กระเบื้องเคลือบสีลวดลาย 8"x8"	1.10	ตร.ม.	162.75	179.03
	- ปูนกาวยิปซัม หนา 5มม.	5.25	กก.	9.45	49.61
	- ปูนซีเมนต์ขาวยาแนว	0.20	กก.	55.00	11.00
	- คิว PVC เล็ก	0.33	เมตร	45.00	14.85
	รวมผนังบุกระเบื้องเคลือบสีมีลวดลาย 8"x8"	1	ตร.ม.	=	254
7	ปูนฉาบผิวเรียบ (หนา 1.5 ซม.เมื่อวัสดุเสียบแล้ว)				
	- ปูนซีเมนต์ผสม(Silica Cement)	12.05	กก.	1.72	20.73
	- น้ำยาผสมปูนฉาบ	7.70	กก.	2.00	15.40
	- ทรายละเอียด	0.04	ลบ.ม.	220.00	8.80
	รวมปูนฉาบผิวเรียบ	1	ตร.ม.	=	45
8	วัสดุมวลรวม ฝ้าเพดานแผ่นยิปซัมบอร์ดขอบลาด หนา 9 มม. ขนาด 1.20x2.40 ม. โครงคร่าวเหล็กชุบสังกะสี @ 0.40x1.00 ม.				
	- ฝ้าเพดานแผ่นยิปซัมบอร์ดขอบลาด หนา 9 มม. ขนาด 1.20x2.40 ม.	0.35	แผ่น/ตร.ม.	119.00	41.65
	- โครงหลัก	0.88	เส้น/ตร.ม.	60.45	53.20
	- โครงริม	0.25	เส้น/ตร.ม.	22.32	5.58
	- คลิปล็อก	2.50	ตัว/ตร.ม.	2.25	5.63
	- ขอล็อกโครง	0.83	ตัว/ตร.ม.	3.00	2.49
	- สปริงล็อกตราช้าง - ST	0.83	ตัว/ตร.ม.	4.83	4.01
	- ลวดแขวนท่อนบน ยาว 1.1 เมตร	0.83	เส้น/ตร.ม.	6.25	5.19
	- ทุกเหล็ก	0.83	ตัว/ตร.ม.	1.50	1.25
	- ตัวต่อโครง	0.88	ตัว/ตร.ม.	4.00	3.52
	- ปูนฉาบรอยต่อ	0.02	กุง/ตร.ม.	215.00	4.30
	- ผ้าเทปยิปซัม มาตรฐาน 3.5ซมx20ม	0.05	ม้วน/กุง	100.00	5.00
	- สกรูยิงแผ่นยิปซัม	14.00	ตัว/ตร.ม.	0.10	1.40
	รวมงานทำฝ้าเพดานแผ่นยิปซัมบอร์ดหนา 9 มม.	1	ตร.ม.	=	133
9	วัสดุมวลรวม ฝ้าเพดานแผ่นยิปซัมบอร์ดขอบเรียบ หนา 9 มม. ขนาด 1.20x2.40 ม. หนาขึ้น โครงคร่าวเหล็กชุบสังกะสี @ 0.40x1.00 ม.				
	- ฝ้าเพดานแผ่นยิปซัมบอร์ดขอบเรียบ หนา 9 มม. ขนาด 1.20x2.40 ม.	0.35	แผ่น/ตร.ม.	352.00	123.20
	- โครงหลัก	0.88	เส้น/ตร.ม.	60.45	53.20
	- โครงริม	0.25	เส้น/ตร.ม.	22.32	5.58
	- คลิปล็อก	2.50	ตัว/ตร.ม.	2.25	5.63
	- ขอล็อกโครง	0.83	ตัว/ตร.ม.	3.00	2.49
	- สปริงล็อกตราช้าง - ST	0.83	ตัว/ตร.ม.	4.83	4.01
	- ลวดแขวนท่อนบน ยาว 1.1 เมตร	0.83	เส้น/ตร.ม.	6.25	5.19
	- ทุกเหล็ก	0.83	ตัว/ตร.ม.	1.50	1.25
	- ตัวต่อโครง	0.88	ตัว/ตร.ม.	4.00	3.52
	- ปูนฉาบรอยต่อ	0.02	กุง/ตร.ม.	215.00	4.30
	- ผ้าเทปยิปซัม มาตรฐาน 3.5ซมx20ม	0.05	ม้วน/กุง	100.00	5.00
	- สกรูยิงแผ่นยิปซัม	14.00	ตัว/ตร.ม.	0.10	1.40
	รวมงานทำฝ้าเพดานแผ่นยิปซัมบอร์ดหนา 9 มม.	1	ตร.ม.	=	215

10	วัสดุรวมรวม ฝ้าไฟเบอร์ซีเมนต์ระบายนอกอากาศชนิดใช้ภายนอก ทหนา 6 มม. โครงคร่าวเหล็กชุบสังกะสี @ 0.40x1.00 ม.				
	- ฝ้าไฟเบอร์ซีเมนต์ระบายนอกอากาศชนิดใช้ภายนอก ทหนา 6 มม. ขนาด 1.20x2.40 ม.	0.35	แผ่น/ตร.ม.	264.60	92.61
	- โครงหลัก	0.88	เส้น/ตร.ม.	60.45	53.20
	- โครงริม	0.25	เส้น/ตร.ม.	22.32	5.58
	- คลิปล็อก	2.50	ตัว/ตร.ม.	2.25	5.63
	- ขอล็อกโครง	0.83	ตัว/ตร.ม.	3.00	2.49
	- สปริงล็อกตราซ้าง - ST	0.83	ตัว/ตร.ม.	4.83	4.01
	- สวดแขวนท่อนบน ยาว 1.1 เมตร	0.83	เส้น/ตร.ม.	6.25	5.19
	- ทุกเหล็ก	0.83	ตัว/ตร.ม.	1.50	1.25
	- ตัวต่อโครง	0.88	ตัว/ตร.ม.	4.00	3.52
	- ปูนฉาบรอยต่อ	0.02	ถุง/ตร.ม.	215.00	4.30
	- ฝ้ายเย็บขั้ว มาตรฐาน 3.5xมx20ม	0.05	ม้วน/ถุง	100.00	5.00
	- สกรูยิงแผ่นเย็บขั้ว	14.00	ตัว/ตร.ม.	0.10	1.40
	รวมงานทำฝ้าเพดานแผ่นเย็บขั้วบอร์ดหนา 9 มม.	1	ตร.ม.	=	184
11	ผนังปูกระเบื้องเซรามิคเคลือบสีมีลวดลายขนาด 16"x16"				
	- กระเบื้องเซรามิคสีมีลวดลาย 16"x16"(6+1 แผ่น)	7	แผ่น	28.46	199.22
	- ปูนซีเมนต์ผสม(Silica Cement)	21.51	กก.	1.72	37.00
	- ปูนซีเมนต์ขาวยาแนว	0.25	กก.	9.40	2.35
	- ทราดยหยาบ	0.11	ลบ.ม.	150.00	16.50
	- น้ำผสมปูน	6	ลิตร	0.0144	0.09
	- คิว ที วี ซี.	1.00	ตร.ม.	20.00	20.00
	รวมผนังปูกระเบื้องเซรามิคสีมีลวดลาย 16"x16"	1	ตร.ม.	=	275
12	พื้นปูกระเบื้องเคลือบสีธรรมชาติขนาด 16"x16"				
	- กระเบื้องเคลือบสี 16"x16"(6+1 แผ่น)	7	แผ่น	28.46	199.22
	- ปูนซีเมนต์ผสม(Silica Cement)	21.51	กก.	1.72	37.00
	- ปูนซีเมนต์ขาวยาแนว	0.25	กก.	9.40	2.35
	- ทราดยหยาบ	0.11	ลบ.ม.	150.00	16.50
	- น้ำผสมปูน	6	ลิตร	0.0144	0.09
	รวมพื้นปูกระเบื้องเคลือบสี 4"x4"	1	ตร.ม.	=	255
13	พื้นปูกระเบื้องเคลือบสีธรรมชาติขนาด 24"x24"				
	- กระเบื้องเคลือบสี 24"x24"(3+1 แผ่น)	4	แผ่น	61.69	246.76
	- ปูนซีเมนต์ผสม(Silica Cement)	21.51	กก.	1.72	37.00
	- ปูนซีเมนต์ขาวยาแนว	0.25	กก.	9.40	2.35
	- ทราดยหยาบ	0.11	ลบ.ม.	150.00	16.50
	- น้ำผสมปูน	10	ลิตร	0.0144	0.14
	- WAX	0.02	กก.	150.00	3.00
	รวมพื้นปูกระเบื้องเคลือบสี 12"x24"	1	ตร.ม.	=	306

14	ปูนทรายพื้นผิวซีเมนต์ขัดมันเรียบ(หนา 3 ซม.)					
	- ปูนซีเมนต์ผสม(Silica Cement)	21.51	กก.	1.72	37.00	
	- ทรายหยาบ	0.11	ลบ.ม.	150.00	16.50	
	รวมปูนทรายรองพื้นผิวซีเมนต์ขัดมัน	1	ตร.ม.	=	54	
15	วัสดุมวลรวมของงานทาสี (ต่อพื้นที่ 1 ตารางเมตร)					
	งานทาสีพลาสติกชนิดทากายนอก					
	- สีโป๊ว	0.20	กก.	10.00	2.00	
	- สีทากายนอกทากรองพื้น	0.04	GL.	387.38	15.50	
	- สีทากายนอกทาห้บหน้า	0.05	GL.	80.40	4.02	
	รวมวัสดุทาสีภายนอก	1	ตร.ม.	=	22	*
16	งานทาสีพลาสติกชนิดทากายใน					
	- สีโป๊ว	0.20	กก.	10.00	2.00	
	- สีทากายในทากรองพื้น	0.04	GL.	387.38	15.50	
	- สีทากายในทาห้บหน้า	0.05	GL.	104.97	5.25	
	รวมวัสดุทาสีภายใน	1	ตร.ม.	=	23	

รายละเอียดข้อมูลวัสดุที่แหล่ง

แขวงทางหลวงลำพูน

รหัสงาน 20510

ลักษณะงาน

ก่อสร้างอาคารที่พิศอาศัยและสิ่งก่อสร้างประกอบ

ทางหลวงหมายเลข 106

ที่ กม. ที่ กม.79+595 (ด้านซ้ายทาง)

ระยะทางดำเนินการ 1.00 แห่ง

บ้านต้นตึ๊ดเขตหน้าบ่ิม ปตท. จังหวัด ลำพูน

ราคา 22.26

บาท/ลิตร วันที่

16 ต.ค. 63

ADT

-

คัน/วัน

ภาวะผ่านปกติ

รายการที่	ชนิดของวัสดุ	หน่วยนับ	ราคาที่แหล่งต่อหน่วย (บาท)	ระยะทางขนส่ง (กม.)				รวมระยะทาง (กม.)	หมายเหตุ
				ทางราบ	ลูกเนิน	ทางเขา	ลูกวัง		
1	ปูนซีเมนต์ปอร์ตแลนด์ Type I	ตัน	2,037.38	-				-	จาก แหล่ง อ.เมือง จ.ลำพูน
2	ปูนซีเมนต์ผสม	ตัน	1,719.63	-				-	จาก แหล่ง อ.เมือง จ.ลำพูน
3	เหล็ก RB Ø 6 มม. (SR 24)	ตัน	17,669.30	-				-	จาก แหล่ง อ.เมือง จ.ลำพูน
4	เหล็ก RB Ø 9 มม. (SR 24)	ตัน	17,284.42	-				-	จาก แหล่ง อ.เมือง จ.ลำพูน
5	เหล็ก DB Ø 12 มม. (SD 40)	ตัน	16,629.13	-				-	จาก แหล่ง อ.เมือง จ.ลำพูน
6	เหล็ก DB Ø 16 มม. (SD 40)	ตัน	16,238.91	-				-	จาก แหล่ง อ.เมือง จ.ลำพูน
7	ลวดผูกเหล็ก	กก.	24.09	-				-	จาก แหล่ง อ.เมือง จ.ลำพูน
8	ตะปูตอกไม้ ชนิดหมอม ขนาด 3 นิ้ว	กก.	33.88	-				-	จาก แหล่ง อ.เมือง จ.ลำพูน
9	หินย่อยผสมคอนกรีต	ลบ.ม.	326.20	-				-	จาก แหล่ง อ.เมือง จ.ลำพูน
10	ทรายผสมคอนกรีต	ลบ.ม.	150.00	-				-	จาก แหล่ง อ.เมือง จ.ลำพูน
11	ทรายละเอียด	ลบ.ม.	220.00	-				-	จาก แหล่ง อ.เมือง จ.ลำพูน
12	คอนกรีตผสมเสร็จรูปทรงกระบอก 240 ksc.	ลบ.ม.	1,925.23	-				-	จาก แหล่ง อ.เมือง จ.ลำพูน
13	คอนกรีตผสมเสร็จรูปทรงกระบอก 210 ksc.	ลบ.ม.	1,887.85	-				-	จาก แหล่ง อ.เมือง จ.ลำพูน
14	คอนกรีตผสมเสร็จรูปทรงกระบอก 180 ksc.	ลบ.ม.	1,850.47	-				-	จาก แหล่ง อ.เมือง จ.ลำพูน
15	คอนกรีตผสมเสร็จรูปทรงกระบอก 140 ksc.	ลบ.ม.	1,813.08	-				-	จาก แหล่ง อ.เมือง จ.ลำพูน
16	เหล็กตัวซีหนา 2.3 มม. ยาว 6 เมตร ขนาด 75 x 45 x 15 มม	ท่อน	342.82	-				-	จาก แหล่ง อ.เมือง จ.ลำพูน
17	เหล็กตัวซีหนา 2.3 มม. ยาว 6 เมตร ขนาด 100 x 50 x 20 มม	ท่อน	428.51	-				-	จาก แหล่ง อ.เมือง จ.ลำพูน
18	เหล็กตัวซีหนา 2.3 มม. ยาว 6 เมตร ขนาด 125 x 50 x 20 มม	ท่อน	473.78	-				-	จาก แหล่ง อ.เมือง จ.ลำพูน
19	เหล็กตัวซีหนา 4.5 มม. ยาว 6 เมตร ขนาด 150 x 50 x 20 มม	ท่อน	1,179.70	-				-	จาก แหล่ง กทม.
20	เหล็กตะแกรง(Wire-mash) Dia.4mm@0.20m#	ตร.ม.	27.00	-				-	จาก แหล่ง กทม.
21	เหล็กตะแกรง(Wire-mash) Dia.4mm@0.15m#	ตร.ม.	36.00	-				-	จาก แหล่ง กทม.
22	อิฐสามัญ (อิฐมอญ) ขนาด 3.5 x 7 x 16 ซม.	ก้อน	1.89						จาก แหล่ง อ.เมือง จ.เชียงใหม่
23	ท่อพีวีซี ชนิดปลายธรรมดา ชั้น 13.5 Dai.1/2"	เส้น	49.53	-				-	จาก แหล่ง อ.เมือง จ.ลำพูน
24	ท่อพีวีซี ชนิดปลายธรรมดา ชั้น 13.5 Dai. 3/4"	ลบ.ม.	59.19	-				-	จาก แหล่ง อ.เมือง จ.ลำพูน

รายการที่	ชนิดของวัสดุ	หน่วยนับ	ราคาต่อหน่วย (บาท)	ระยะทางขนส่ง (กม.)				รวมระยะทาง (กม.)	หมายเหตุ
				ทางราบ	อุกมัน	ทางเขา	อุกมัน		
25	ท่อพีวีซี ชนิดลาบธรรมราคา ชั้น 13.5 Ddi.1"	เส้น	93.14	-				-	จาก แหล่ง อ.เมือง จ.ลำพูน
26	ท่อพีวีซี ชนิดลาบธรรมราคา ชั้น 13.5 Ddi. 2"	เส้น	235.83	-				-	จาก แหล่ง อ.เมือง จ.ลำพูน
27	ท่อพีวีซี ชนิดลาบธรรมราคา ชั้น 13.5 Ddi. 4"	ลบ.ม.	844.40	-				-	จาก แหล่ง อ.เมือง จ.ลำพูน
28	D1-ประตูปานเปิดเดี่ยว UPVC ขนาด 0.80*2.00 พร้อมอุปกรณ์ครบชุด	ชุด	3,700.00	-				-	จาก แหล่ง อ.เมือง จ.เชียงใหม่
29	D2-ประตูปานเปิดเดี่ยว UPVC ขนาด 0.70*2.00 พร้อมอุปกรณ์ครบชุด	ชุด	2,900.00	-				-	จาก แหล่ง อ.เมือง จ.เชียงใหม่
30	D3-ประตูปานเปิดเดี่ยว UPVC ขนาด 0.70*2.00 พร้อมอุปกรณ์ครบชุด	ชุด	2,900.00	-				-	จาก แหล่ง อ.เมือง จ.เชียงใหม่
31	D4-ประตูปานเปิดคู่ถูมิเนียม พร้อมช่องแสง 1.20*2.05 พร้อมอุปกรณ์ครบชุด	ชุด	5,300.00	-				-	จาก แหล่ง อ.เมือง จ.เชียงใหม่
32	W1-หน้าตัดงานเปิดเดี่ยว ขนาด 0.50*2.05 พร้อมอุปกรณ์ครบชุด	ชุด	2,900.00	-				-	จาก แหล่ง อ.เมือง จ.เชียงใหม่
33	W2-หน้าตัดงานเปิดคู่ ขนาด 0.50*1.10 พร้อมอุปกรณ์ครบชุด	ชุด	1,750.00	-				-	จาก แหล่ง อ.เมือง จ.เชียงใหม่
34	W3-หน้าตัดงานประตู ขนาด 0.90*0.40 พร้อมอุปกรณ์ครบชุด	ชุด	1,100.00	-				-	จาก แหล่ง อ.เมือง จ.เชียงใหม่
35	W4-หน้าตัดงานเลื่อน ขนาด 1.20*1.15 พร้อมอุปกรณ์ครบชุด	ชุด	2,800.00	-				-	จาก แหล่ง อ.เมือง จ.เชียงใหม่
36	W5-หน้าตัดงานประตู พร้อมช่องแสง 1.0*2.05 พร้อมอุปกรณ์ครบชุด	ชุด	4,300.00	-				-	จาก แหล่ง อ.เมือง จ.เชียงใหม่
37	W6-หน้าตัดงานเปิดเดี่ยว ขนาด 0.50*1.15 พร้อมอุปกรณ์ครบชุด	ชุด	1,600.00	-				-	จาก แหล่ง อ.เมือง จ.เชียงใหม่
38	W7-หน้าตัดงานเปิดเดี่ยว ขนาด 0.60*1.15 พร้อมอุปกรณ์ครบชุด	ชุด	1,850.00	-				-	จาก แหล่ง อ.เมือง จ.เชียงใหม่
39	โถส้วมชักโครกถังรวม มีถังพักน้ำ	ชุด	1,822.43	-				-	จาก แหล่ง อ.เมือง จ.ลำพูน
40	สายฉีดชำระครบชุด	ชุด	412.00	-				-	จาก แหล่ง กทม.
41	อ่างล้างหน้า ชนิดฝังใต้เคาน์เตอร์	ชุด	1,180.00	-				-	จาก แหล่ง กทม.
42	อ่างล้างหน้า ชนิดแขวนผนัง พร้อมอุปกรณ์ครบชุด	ชุด	602.80	-				-	จาก แหล่ง อ.เมือง จ.ลำพูน
43	ก๊อกน้ำเย็นอ่างล้างหน้า	ชุด	186.92	-				-	จาก แหล่ง กทม.
44	เสด็จอ่างล้างหน้าแบบกด	ชุด	359.00	-				-	จาก แหล่ง กทม.
45	ท่อน้ำทิ้งอ่างล้างหน้า	ชุด	510.00	-				-	จาก แหล่ง กทม.
46	สายน้ำตี	ชุด	184.69	-				-	จาก แหล่ง กทม.
47	ส้วมโถขาว	ชุด	137.00	-				-	จาก แหล่ง กทม.
48	ก๊อกล้างพื้น	ชุด	80.21	-				-	จาก แหล่ง กทม.
49	ชุดฝักบัว แบบติดผนัง พร้อมชุดฝักบัวสายอ่อน	ชุด	390.00	-				-	จาก แหล่ง กทม.
50	ที่ใส่สบู่	ชุด	240.00	-				-	จาก แหล่ง อ.เมือง จ.เชียงใหม่
51	ที่ใส่กระดาษทิชชู	ชุด	299.07	-				-	จาก แหล่ง กทม.
52	ราวแขวนผ้า (สแตนเลส)	ชุด	650.00	-				-	จาก แหล่ง กทม.
53	ตะแกรงล้างจาน Floor Drain 2 นิ้ว	ชุด	310.00	-				-	จาก แหล่ง กทม.
54	กระเบื้องยางเซรามิก	ชุด	746.73	-				-	จาก แหล่ง อ.เมือง จ.เชียงใหม่
55	กระเบื้องยางกระเบื้องสำเร็จรูปขอบพลาสติก พร้อมชั้นวางของ	ชุด	350.47	-				-	จาก แหล่ง อ.เมือง จ.เชียงใหม่

รายการที่	ชนิดของวัสดุ	หน่วยนับ	ราคาต่อหน่วย (บาท)	ระยะทางขนส่ง (กม.)				รวมระยะทาง (กม.)	หมายเหตุ
				ทางราบ	ลูกเนิน	ทางเขา	ลูกวัง		
56	ท่อซีเมนต์ใยหิน Ø 0.30 ม.	เมตร	215.00	-				-	จาก แหล่ง กทม.
57	บ่อพักน้ำสำเร็จรูป (MANHOLE) ขนาด 0.60x0.60x0.80 ม.	บ่อ	946.00	-				-	จาก แหล่ง อ.เมือง จ.เชียงใหม่
58	บ่อคักขยะ คสล. ขนาด 0.92x0.92x1.00 ม.	บ่อ	1,600.00	-				-	จาก แหล่ง อ.เมือง จ.เชียงใหม่
59	ถังคักไขมัน (GREASE TRAP) ขนาด 430x730x350 mm.	บ่อ	1,775.70	-				-	จาก แหล่ง อ.เมือง จ.เชียงใหม่
60	ถังบำบัดน้ำเสีย ขนาด 1000 ลิตร พร้อมฐาน	บ่อ	4,383.18	-				-	จาก แหล่ง อ.เมือง จ.เชียงใหม่
61	Load Center 2P แบบ 10 ช่อง	ชุด	5,364.49	-				-	จาก แหล่ง อ.เมือง จ.เชียงใหม่
62	ELCB. 1P,16 AT. w/ Enclosure	ชุด	150.00	-				-	จาก แหล่ง อ.เมือง จ.เชียงใหม่
63	ELCB. 1P, 20 AT. w/ Enclosure	ชุด	200.00	-				-	จาก แหล่ง อ.เมือง จ.เชียงใหม่
64	ELCB. 1P, 32 AT. w/ Enclosure	ชุด	250.00	-				-	จาก แหล่ง อ.เมือง จ.เชียงใหม่
65	สาย THW. 35 Sq.mm.	เมตร	113.90	-				-	จาก แหล่ง กทม.
66	สาย THW. 16 Sq.mm.	เมตร	54.70	-				-	จาก แหล่ง กทม.
67	สาย THW. 10 Sq.mm.	เมตร	35.25	-				-	จาก แหล่ง กทม.
68	สาย THW. 6 Sq.mm.	เมตร	20.24	-				-	จาก แหล่ง กทม.
69	สาย THW. 4 Sq.mm.	เมตร	12.30	-				-	จาก แหล่ง กทม.
70	สาย THW. 1.5 Sq.mm.	เมตร	5.51	-				-	จาก แหล่ง อ.เมือง จ.ลำพูน
71	สาย THW. 2.5 Sq.mm.	เมตร	8.16	-				-	จาก แหล่ง อ.เมือง จ.ลำพูน
72	ท่อร้อยสาย PVC. Dia. 3/4"	เมตร	11.12	-				-	จาก แหล่ง กทม.
73	ท่อร้อยสาย PVC. Dia. 1/2"	เมตร	9.20	-				-	จาก แหล่ง กทม.
74	โคมไฟติดผนัง LED พร้อมอุปกรณ์ภายในครบชุด	ชุด	418.50	-				-	จาก แหล่ง กทม.
75	โคมไฟเพดาน LED พร้อมอุปกรณ์ภายในครบชุด	ชุด	419.00	-				-	จาก แหล่ง กทม.
76	โคม DOWNLIGHT LED พร้อมอุปกรณ์ภายในครบชุด	ชุด	223.00	-				-	จาก แหล่ง กทม.
77	โคมระย้า พร้อมอุปกรณ์ภายในครบชุด	ชุด	3,075.00	-				-	จาก แหล่ง อ.เมือง จ.เชียงใหม่
78	สีรองพื้นโลหะ ขนาด 18.925 ลิตร	กระป๋อง	1,336.45	-				-	จาก แหล่ง อ.เมือง จ.เชียงใหม่
79	สีน้ำมันเคลือบชนิดเงา ขนาด 3.785 ลิตร ตราโอ ซี โอ ดูลักซ์	กระป๋อง	504.56	-				-	จาก แหล่ง อ.เมือง จ.ลำพูน
80	สีน้ำพลาสติก ทาภายใน ขนาด 3.785 ลิตร	กระป๋อง	304.32	-				-	จาก แหล่ง อ.เมือง จ.ลำพูน
81	สีน้ำพลาสติก ทาภายนอก ขนาด 3.785 ลิตร	กระป๋อง	397.31	-				-	จาก แหล่ง อ.เมือง จ.ลำพูน
82	สีรองพื้นปูนใหม่ ขนาด 3.785 ลิตร	กระป๋อง	387.38	-				-	จาก แหล่ง อ.เมือง จ.ลำพูน
83	ทินเนอร์ ขนาด 2.1 ลิตร	กระป๋อง	196.26	-				-	จาก แหล่ง อ.เมือง จ.ลำพูน