

สัญญาฉบับ

ทะเบียนรายการเอกสารประกอบการทำสัญญาจ้าง

สัญญาที่ ภก ๓๕/๒๕๖๓ ลงวันที่ ๗ พฤษภาคม ๒๕๖๓ ระหว่าง กรมทางหลวง แขวงทางหลวงภูเก็ต โดย นายสมหวัง โลหณุต ตำแหน่ง ผู้อำนวยการแขวงทางหลวงภูเก็ต ผู้รับมอบอำนาจจากอธิบดีกรมทางหลวง ผู้ว่าจ้าง กับ บริษัท พี เอ็น เค คอนสตรัคชั่น จำกัด ผู้รับจ้าง จ้างเหมาทำการเสริมผิวแอสฟัลต์ ทางหลวงหมายเลข ๔๐๒๓ ตอน เมืองภูเก็ต-แหลมพันวา ระหว่าง กม.๖+๐๖๐-กม.๘+๗๗๐ ปริมาณงาน ๒๘,๖๕๐ ตร.ม. กำหนดเวลาทำการ ๗๕ วัน ซึ่งได้ลงนามในสัญญาไว้ต่อกันเมื่อวันที่ ๗ พฤษภาคม ๒๕๖๓

๑.	บันทึกรายการทำสัญญา (พ.๑-๐๕)	จำนวน	๑	หน้า
๒.	สัญญาจ้าง	จำนวน	๑๓	หน้า
๓.	รายละเอียดการดำเนินการและปริมาณงานและราคาแนบท้ายสัญญา	จำนวน	๓	หน้า
๔.	สำเนาใบยืนยันราคาจ้างด้วยวิธีประกวดราคาอิเล็กทรอนิกส์	จำนวน	๔	หน้า
๕.	รายละเอียดการควบคุมงาน การจ่ายเงิน และสูตรปรับราคา	จำนวน	๗	หน้า
๖.	รายการงานที่ผู้รับจ้างต้องรับผิดชอบในความชำรุดบกพร่องฯ	จำนวน	๑	หน้า
๗.	มาตรฐานกรมทางหลวงที่ ทล.-ม. ๔๐๓/๒๕๓๓	จำนวน	๗	หน้า
๘.	มาตรฐานกรมทางหลวงที่ ทล.-ม. ๔๐๘/๒๕๓๒	จำนวน	๕๐	หน้า
๙.	มาตรฐานกรมทางหลวงที่ ทล.-ม. ๔๑๖/๒๕๕๖	จำนวน	๑๓	หน้า
๑๐	รายการละเอียดและข้อกำหนดการจัดทำเครื่องหมายจราจรบนผิวทาง ฉบับกรกฎาคม ๒๕๕๑ และ มอก. ๕๔๒-๒๕๕๔	จำนวน	๒๔	หน้า
๑๑	รูปแบบป้ายในงานก่อสร้าง/งานบูรณะ บริเวณ ๒ ช่องจราจรซ้าย สำหรับทางหลวงหลายช่องจราจร (ตามคู่มือเครื่องหมายควบคุมการจราจรในงานก่อสร้าง งานบูรณะและงานบำรุงรักษาทางหลวงแผ่นดิน ฉบับมีนาคม ๒๕๖๑)	จำนวน	๑	หน้า
๑๒	แบบมาตรฐานกรมทางหลวงที่ DWG.-NO.RS.-๑๐๒, RS-๑๐๓, RS.-๑๐๔, RS.-๑๐๕	จำนวน	๔	หน้า
๑๓	แบบก่อสร้าง	จำนวน	๓	หน้า
๑๔	เงื่อนไขการเสนอแผนการทำงาน	จำนวน	๑	หน้า
๑๕	เงื่อนไขการจ่ายค่างานผิวทาง	จำนวน	๑	หน้า
๑๖	แนวทางการขยายอายุสัญญาหรือการงด ลดค่าปรับงานจ้างเหมาของกรมทางหลวง ฉบับสิงหาคม ๒๕๖๑	จำนวน	๑๙	หน้า
๑๗	หลักเกณฑ์การพิจารณาคุณสมบัติผู้มีสิทธิ์เสนอราคางานก่อสร้างและบำรุงทาง ตามคำสั่งกรมทางหลวง ที่ บ.๑/๑๕๑/๒๕๕๙ ลงวันที่ ๑๑ กันยายน ๒๕๕๙	จำนวน	๒	หน้า
๑๘	สำเนาหนังสือ เรื่อง แจ้งยืนยันการให้ความยินยอมให้ใช้ผลิตภัณฑ์ของโรงงานผสมแอสฟัลต์คอนกรีต	จำนวน	๑๑	หน้า
๑๙	สำเนาแบบแสดงแผนที่ที่ตั้งโรงงานผสมแอสฟัลต์คอนกรีตและเส้นทางขนส่งจากโรงงานผสมแอสฟัลต์คอนกรีตถึงกึ่งกลางของโครงการก่อสร้าง	จำนวน	๒	หน้า
๒๐	แนวทางการปฏิบัติการติดตั้งแผ่นป้ายแสดงรายละเอียดเกี่ยวกับงานก่อสร้างของทางราชการ	จำนวน	๓	หน้า
๒๑	หนังสือส่งมอบสถานที่	จำนวน	๒	หน้า
๒๒	สำเนาหนังสือค้ำประกันสัญญา	จำนวน	๑	หน้า
๒๓	เอกสารของทางราชการ	จำนวน	๑	ชุด

ได้จัดเอกสารดังกล่าวแนบเรื่องไว้ถูกต้องครบถ้วนแล้ว

ลงชื่อนางสาวชกภา ทองคำ.....
(น.ส.ชกภา ทองคำ)

เจ้าหน้าที่ผู้รับผิดชอบในการทำสัญญา
เจ้าพนักงานพัสดุ

ตรวจสอบเอกสารถูกต้องครบถ้วนตามรายการข้างต้น

ลงชื่อ
(นางจิรพรพรหม ทองศิริ)

ทพ.ชท.ภูเก็ต

ลงชื่อ
(นายวัลลภ สีนดาเพชร)

รอ.ชท. ภูเก็ต (ป) รักษาการในตำแหน่ง
รอ.ชท.(ป)

ลงชื่อ
(นายสมหวัง โลหณุต)

ผอ.ชท.ภูเก็ต

สัญญาฉบับนี้



สัญญาจ้างก่อสร้าง

สัญญาเลขที่ ภก. ๓๕/๒๕๖๓

สัญญาฉบับนี้ทำขึ้น ณ แขวงทางหลวงภูเก็ต ตำบล/แขวง ตลาดใหญ่ อำเภอ/เขต เมืองภูเก็ต จังหวัด ภูเก็ต เมื่อวันที่ ๗ พฤษภาคม ๒๕๖๓ ระหว่าง แขวงทางหลวงภูเก็ต โดย นายสมหวัง โลหณุต ตำแหน่ง ผู้อำนวยการแขวงทางหลวงภูเก็ต ผู้รับมอบอำนาจจากอธิบดีกรมทางหลวง ที่ บ.๑/๑๑๘/๒๕๖๐ ลงวันที่ ๒๕ สิงหาคม ๒๕๖๐ ซึ่งต่อไปในสัญญานี้เรียกว่า "ผู้ว่าจ้าง" ฝ่ายหนึ่ง กับ บริษัท พี. เอ็น. เค. คอนสตรัคชั่น จำกัด ซึ่งจดทะเบียนเป็นนิติบุคคล ณ สำนักงานทะเบียนหุ้นส่วนบริษัทจังหวัดพังงา กรมพัฒนาธุรกิจการค้า กระทรวงพาณิชย์ มีสำนักงานใหญ่อยู่ เลขที่ ๖๔/๔ หมู่ ๓ ตำบล โคกกลอย อำเภอ ตะกั่วทุ่ง จังหวัด พังงา โดยนายกอบศักดิ์ บุญอภิสิทธิ์ธารณ์ ผู้มีอำนาจลงนามผูกพันนิติบุคคลปรากฏตามหนังสือรับรองของ สำนักงานทะเบียนหุ้นส่วนบริษัทจังหวัดพังงา กรมพัฒนาธุรกิจการค้า กระทรวงพาณิชย์ ที่ พง.๐๐๐๖๔๕ ลงวันที่ ๓ เมษายน ๒๕๖๓ แนนท้ายสัญญานี้ ซึ่งต่อไปในสัญญานี้เรียกว่า "ผู้รับจ้าง" อีกฝ่ายหนึ่ง

คู่สัญญาได้ตกลงกันมีข้อความดังต่อไปนี้

ข้อ ๑. ข้อตกลงว่าจ้าง

ผู้ว่าจ้างตกลงจ้างและผู้รับจ้างตกลงรับจ้างทำงาน งานเสริมผิวแอสฟัลต์ ทางหลวงหมายเลข ๔๐๒๓ ตอนเมืองภูเก็ต - แหลมพันวา ระหว่าง กม. ๖+๐๖๐ - กม. ๘+๗๗๐ ปริมาณงาน ๒๘,๖๕๐.๐๐ ตร.ม. ด้วยวิธีประกวดราคาอิเล็กทรอนิกส์ (e-bidding) ณ ตำบลวิชิต อำเภอเมือง จังหวัดภูเก็ต ตามข้อกำหนดและเงื่อนไขแห่งสัญญานี้รวมทั้งเอกสารแนบท้ายสัญญา

ผู้รับจ้างตกลงที่จะจัดหาแรงงานและวัสดุ เครื่องมือเครื่องใช้ ตลอดจนอุปกรณ์ต่างๆ ชนิดดีเพื่อใช้ในงานจ้างตามสัญญานี้

ข้อ ๒. เอกสารอันเป็นส่วนหนึ่งของสัญญา

เอกสารแนบท้ายสัญญาดังต่อไปนี้ให้ถือเป็นส่วนหนึ่งของสัญญานี้

๒.๑ ผนวก ๑ รายละเอียดการดำเนินการและปริมาณงานและราคาแนบท้ายสัญญา จำนวน ๓ (สาม) หน้า

๒.๒ ผนวก ๒ สำเนาใบยืนยันราคาจ้างด้วยวิธีประกวดราคาอิเล็กทรอนิกส์ จำนวน ๔ (สี่) หน้า

๒.๓ ผนวก ๓ รายละเอียดการควบคุมงาน การจ่ายเงิน และสูตรปรับราคา จำนวน ๗ (เจ็ด) หน้า

(ลงชื่อ).....ผู้ว่าจ้าง

(ลงชื่อ).....



๒.๔ ผนวก ๔ รายการงานที่ผู้รับจ้างต้องรับผิดชอบในความชำรุดบกพร่องๆ จำนวน ๑ (หนึ่ง) หน้า
๒.๕ ผนวก ๕ มาตรฐานกรมทางหลวงที่ ทล.-ม. ๔๐๓/๒๕๓๑ จำนวน ๗ (เจ็ด) หน้า
๒.๖ ผนวก ๖ มาตรฐานกรมทางหลวงที่ ทล.-ม. ๔๐๘/๒๕๓๒ จำนวน ๕๐ (ห้าสิบ) หน้า
๒.๗ ผนวก ๗ มาตรฐานกรมทางหลวงที่ ทล.-ม. ๔๑๖/๒๕๕๖ จำนวน ๑๓ (สิบสาม) หน้า
๒.๘ ผนวก ๘ รายการละเอียดและข้อกำหนดการจัดทำเครื่องหมายจราจรบนผิวทาง ฉบับกรกฎาคม ๒๕๕๑ และ มอก.๕๕๒-๒๕๕๙ จำนวน ๒๔ (ยี่สิบสี่) หน้า

๒.๙ ผนวก ๙ รูปแบบป้ายในงานก่อสร้าง/งานบูรณะ บริเวณ ๒ ช่องจราจรซ้าย สำหรับทางหลวงหลายช่องจราจร (ตามคู่มือเครื่องหมายควบคุมการจราจรในงานก่อสร้างทาง งานบูรณะ และงานบำรุงรักษาทางหลวงแผ่นดิน ฉบับมีนาคม ๒๕๖๑) จำนวน ๑ (หนึ่ง) หน้า

๒.๑๐ ผนวก ๑๐ แบบมาตรฐานกรมทางหลวงที่ DWG.-NO.RS.-๑๐๒, RS-๑๐๓, RS.-๑๐๔, RS.-๑๐๕ จำนวน ๔ (สี่) หน้า

๒.๑๑ ผนวก ๑๑ แบบก่อสร้าง จำนวน ๓ (สาม) หน้า

๒.๑๒ ผนวก ๑๒ เงื่อนไขการเสนอแผนการทำงาน จำนวน ๑ (หนึ่ง) หน้า

๒.๑๓ ผนวก ๑๓ เงื่อนไขการจ่ายเงินค่างานผิวทาง จำนวน ๑ (หนึ่ง) หน้า

๒.๑๔ ผนวก ๑๔ แนวทางการพิจารณาขยายอายุสัญญา หรือการงด ลดค่าปรับงานจ้างเหมาของกรมทางหลวง (สิงหาคม 2561) จำนวน ๑๙ (สิบเก้า) หน้า

๒.๑๕ ผนวก ๑๕ หลักเกณฑ์การพิจารณาคุณสมบัติผู้มีสิทธิเสนอราคางานก่อสร้างและบำรุงทาง ตามคำสั่งกรมทางหลวงที่ บ.1/151/2549 ลงวันที่ 11 กันยายน 2549 จำนวน ๒ (สอง) หน้า

๒.๑๖ ผนวก ๑๖ สำเนาหนังสือ แจ้งยืนยันการให้ความยินยอมให้ใช้ผลิตภัณฑ์ของโรงงานผสมแอสฟัลต์คอนกรีต จำนวน ๑๑ (สิบเอ็ด) หน้า

๒.๑๗ ผนวก ๑๗ สำเนาแบบแสดงแผนที่ที่ตั้งโรงงานผสมแอสฟัลต์คอนกรีตและเส้นทางขนส่งจากโรงงานผสมแอสฟัลต์คอนกรีตถึงกึ่งกลางของโครงการก่อสร้าง จำนวน ๒ (สอง) หน้า

๒.๑๘ ผนวก ๑๘ แนวทางปฏิบัติการติดตั้งแผ่นป้ายแสดงรายละเอียดเกี่ยวกับงานก่อสร้างของทางราชการ จำนวน ๓ (สาม) หน้า

๒.๑๙ ผนวก ๑๙ หนังสือส่งมอบสถานที่ จำนวน ๒ (สอง) หน้า


ความใดในเอกสารแนบท้ายสัญญาที่ขัดหรือแย้งกับข้อความในสัญญานี้ ให้ใช้ข้อความในสัญญานี้บังคับ และในกรณีที่เอกสารแนบท้ายสัญญาขัดแย้งกันเอง ผู้รับจ้างจะต้องปฏิบัติตามคำวินิจฉัยของผู้ว่าจ้าง คำวินิจฉัยของผู้ว่าจ้างให้ถือเป็นที่สุด และผู้รับจ้างไม่มีสิทธิเรียกร้องค่าจ้าง ค่าเสียหายหรือค่าใช้จ่ายใดๆ เพิ่มเติมจากผู้ว่าจ้างทั้งสิ้น

ข้อ ๓. หลักประกันการปฏิบัติตามสัญญา

ในขณะที่ทำสัญญานี้ผู้รับจ้างได้นำหลักประกันเป็นหนังสือค้ำประกันของธนาคารกรุงไทย ศูนย์ปฏิบัติ

(ลงชื่อ).....ผู้ว่าจ้าง

(ลงชื่อ).....



การผูกมัด เลขที่ ๐๐๐๑๙/๒๐๐๘๑๑/๐๐๒๙/๖๓ ลงวันที่ ๗ พฤษภาคม ๒๕๖๓ เป็นจำนวนเงิน ๕๖๔,๙๔๘.๐๐ บาท (ห้าแสนหกหมื่นสี่พันเก้าร้อยสี่สิบแปดบาทถ้วน) ซึ่งเท่ากับร้อยละ ๕ (ห้า) ของราคาค่าจ้างตามสัญญา มามอบให้แก่ผู้ว่าจ้างเพื่อเป็นหลักประกันการปฏิบัติตามสัญญา

กรณีผู้รับจ้างใช้หนังสือค้ำประกันมาเป็นหลักประกันการปฏิบัติตามสัญญา หนังสือค้ำประกันดังกล่าวจะต้องออกโดยธนาคารที่ประกอบกิจการในประเทศไทย หรือโดยบริษัทเงินทุนหรือบริษัทหลักทรัพย์ที่ได้รับอนุญาตให้ประกอบกิจการเงินทุนเพื่อการพาณิชย์และประกอบธุรกิจ ค้ำประกันตามประกาศของธนาคารแห่งประเทศไทย ตามรายชื่อบริษัทเงินทุนที่ธนาคารแห่งประเทศไทยแจ้งเวียนให้ทราบตามแบบที่คณะกรรมการนโยบายการจัดซื้อจัดจ้างและการบริหารพัสดุภาครัฐกำหนดหรืออาจเป็นหนังสือค้ำประกันอิเล็กทรอนิกส์ตามวิธีการที่กรมบัญชีกลางกำหนดก็ได้ และจะต้องมีอายุการค้ำประกันตลอดไปจนกว่าผู้รับจ้างพ้นข้อผูกพันตามสัญญา

หลักประกันที่ผู้รับจ้างนำมามอบให้ตามวรรคหนึ่ง จะต้องมีอายุครอบคลุมความรับผิดชอบทั้งปวงของผู้รับจ้างตลอดอายุสัญญา ถ้าหลักประกันที่ผู้รับจ้างนำมามอบให้ดังกล่าวลดลงหรือเสื่อมค่าลง หรือมีอายุไม่ครอบคลุมถึงความรับผิดชอบของผู้รับจ้างตลอดอายุสัญญา ไม่ว่าจะด้วยเหตุใดๆ ก็ตาม รวมถึงกรณี ผู้รับจ้างส่งมอบงานล่าช้าเป็นเหตุให้ระยะเวลาแล้วเสร็จหรือวันครบกำหนดความรับผิดชอบในความชำรุดบกพร่องตามสัญญาเปลี่ยนแปลงไป ไม่ว่าจะเกิดขึ้นคราวใด ผู้รับจ้างต้องหาหลักประกันใหม่หรือหลักประกันเพิ่มเติมให้มีจำนวนครบถ้วนตามวรรคหนึ่งมามอบให้แก่ผู้ว่าจ้างภายใน ๕ (ห้า) วัน นับถัดจากวันที่ได้รับแจ้งเป็นหนังสือจากผู้ว่าจ้าง

หลักประกันที่ผู้รับจ้างนำมามอบไว้ตามข้อนี้ ผู้ว่าจ้างจะคืนให้แก่ผู้รับจ้าง โดยไม่มีดอกเบี้ย เมื่อผู้รับจ้างพ้นจากข้อผูกพัน และความรับผิดชอบทั้งปวงตามสัญญาแล้ว

ข้อ ๔ (ก) ค่าจ้างและการจ่ายเงิน

ผู้ว่าจ้างตกลงจ่ายและผู้รับจ้างตกลงรับเงินค่าจ้างเป็นจำนวนเงิน ๑๑,๒๙๘,๙๕๖.๐๐ บาท (สิบเอ็ดล้านสองแสนเก้าหมื่นแปดพันเก้าร้อยห้าสิบบาทถ้วน) ซึ่งได้รวมภาษีมูลค่าเพิ่ม จำนวน ๗๓๙,๑๘๔.๐๔ บาท (เจ็ดแสนสามหมื่นเก้าพันหนึ่งร้อยแปดสิบสี่บาทสี่สตางค์) ตลอดจนภาษีอากรอื่น ๆ และค่าใช้จ่ายทั้งปวงด้วยแล้ว โดยถือราคาต่อหน่วยเป็นเกณฑ์ตามรายการ แต่ละประเภท ดังที่ได้กำหนดไว้ในใบแจ้งปริมาณงานและราคา ตามเอกสารแนบท้ายสัญญาผนวก ๓

คู่สัญญาทั้งสองฝ่าย ต่างตกลงว่า จำนวนปริมาณงานที่กำหนดไว้ในบัญชีรายการก่อสร้าง หรือใบแจ้งปริมาณงาน และราคานี้ เป็นจำนวนโดยประมาณเท่านั้น จำนวนปริมาณงานที่แท้ จริงอาจจะมาก หรือน้อยกว่านี้ได้ ซึ่งผู้ว่าจ้างจะจ่ายเงินค่าจ้าง ให้แก่ผู้รับจ้าง ตามราคาต่อหน่วยของงาน แต่ละรายการที่ได้ทำเสร็จจริง คู่สัญญาทั้งสองฝ่าย ต่างตกลง ที่จะไม่เปลี่ยนแปลงราคาต่อหน่วย หรือเรียกร้องค่าสินไหมทดแทน อันเกิดจาก การที่จำนวนปริมาณงานในแต่ละรายการ ได้แตกต่างไปจากที่กำหนดไว้ในสัญญา ทั้งนี้ นอกจากในกรณีต่อไปนี้

๔.๑ เมื่อปริมาณงานที่ทำเสร็จจริงในส่วนที่เกินกว่า ร้อยละ ๑๒๕ (หนึ่งร้อยยี่สิบห้า) แต่ไม่เกินร้อยละ ๑๕๐ (หนึ่งร้อยห้าสิบ) ของปริมาณงาน ที่กำหนดไว้ในสัญญา หรือใบแจ้งปริมาณงาน และราคา จะจ่ายให้ ในอัตราร้อยละ ๙๐ (เก้าสิบ) ของราคาต่อหน่วย ตามสัญญา

๔.๒ เมื่อปริมาณงาน ที่ทำเสร็จจริง ในส่วนที่เกินกว่า ร้อยละ ๑๕๐ (หนึ่งร้อยห้าสิบ) ของปริมาณงานที่

(ลงชื่อ).....ผู้ว่าจ้าง

(ลงชื่อ).....ผู้รับจ้าง



กำหนดไว้ในสัญญา หรือใบแจ้งปริมาณงาน และราคาจะจ่ายให้อัตราร้อยละ ๘๓ (แปดสิบสาม) ของราคาต่อหน่วย ตามสัญญา

๔.๓ เมื่อปริมาณงานที่ทำเสร็จจริง น้อยกว่าร้อยละ ๗๕ (เจ็ดสิบห้า) ของปริมาณงาน ที่กำหนดไว้ในสัญญา หรือใบแจ้งปริมาณงานและราคา จะจ่ายให้ตามราคาต่อหน่วยในสัญญา และจะจ่ายเพิ่มชดเชย เป็นค่า overhead และ mobilization สำหรับงานรายการ นั้นในอัตราร้อยละ ๑๗ (สิบเจ็ด)ของผลต่าง ระหว่างปริมาณงานทั้งหมด ของงานรายการนั้น ตามสัญญาโดยประมาณ กับปริมาณงานที่ทำเสร็จจริง คุณด้วย ราคาต่อหน่วยตามสัญญา

๔.๔ ผู้ว่าจ้างจะจ่ายเงินที่เพิ่มขึ้นตามข้อ ๔.๑ หรือ ๔.๒ ดังกล่าวข้างต้น ในงวดสุดท้ายของการจ่ายเงิน หรือก่อนงวดสุดท้ายของการจ่ายเงินตามที่ผู้ว่าจ้างจะพิจารณาเห็นสมควร เว้นแต่กรณีที่ผู้ว่าจ้างพิจารณาเห็นว่าปริมาณงานที่ทำเสร็จจริงดังกล่าว มิได้มีส่วนเกี่ยวข้องกับงานอื่นที่เหลือ อีกทั้งงานที่เหลืออยู่ก็มิได้มีผลกระทบต่อการทำงานที่แล้วเสร็จจริงในงวดดังกล่าว ทั้งนี้ ผู้ว่าจ้างอาจจ่ายเงินที่เพิ่มขึ้นให้แก่ผู้รับจ้างพร้อมกับการจ่ายเงินค่างานงวดนั้นๆ และการพิจารณาว่างานใดอยู่ในหลักเกณฑ์ดังกล่าวหรือไม่ เป็นดุลพินิจโดยเด็ดขาดของผู้ว่าจ้าง

ผู้ว่าจ้าง ตกลงที่จะจ่ายเงินค่าจ้าง ให้แก่ผู้รับจ้าง เป็นรายเดือน ตามเงื่อนไขที่ทำเสร็จจริง เมื่อ ผู้ว่าจ้างหรือเจ้าหน้าที่ ของผู้ว่าจ้างได้ทำการตรวจสอบผลงาน ที่ทำเสร็จแล้ว และปรากฏว่าเป็นที่พอใจ ตรงตามข้อกำหนด แห่งสัญญานี้ทุกประการ ผู้ว่าจ้าง จะออกหนังสือรับรอง การรับมอบงานนั้น ให้ไว้แก่ผู้รับจ้าง

การจ่ายเงินงวดสุดท้าย จะจ่ายให้ เมื่องานทั้งหมด ตามสัญญา ได้แล้วเสร็จทุกประการรวมทั้งการทำสถานที่ก่อสร้าง ให้สะอาดเรียบร้อย ตามที่กำหนดไว้ในข้อ ๒๐

การจ่ายเงินตามเงื่อนไขแห่งสัญญานี้ ผู้ว่าจ้างจะโอนเงิน เข้าบัญชีเงินฝากธนาคารของผู้รับจ้างชื่อ ธนาคารกรุงไทย จำกัด (มหาชน) สาขาโคกกลอย ชื่อบัญชี บริษัท พี เอ็น เค คอนสตรัคชั่น จำกัด เลขที่บัญชี ๘๑๑๖๐๒๓๐๕๕ ทั้งนี้ ผู้รับจ้างตกลง เป็นผู้รับภาระเงินค่าธรรมเนียมหรือค่าบริการอื่นใดเกี่ยวกับการโอนรวมทั้งค่าใช้จ่ายอื่นใด (ถ้ามี)ที่ธนาคารเรียกเก็บ และยินยอมให้มีการหักเงินดังกล่าวจากจำนวนเงินโอนในงวดนั้นๆ (ความในวรรคนี้ใช้สำหรับกรณีที่หน่วยงานของรัฐจะจ่ายเงินตรงให้แก่ผู้รับจ้าง (ระบบ Direct Payment) โดยการโอนเงินเข้าบัญชีเงินฝากธนาคารของผู้รับจ้าง ตามแนวทางที่กระทรวงการคลังหรือหน่วยงานของรัฐเจ้าของงบประมาณเป็นผู้กำหนด แล้วแต่กรณี)

ข้อ ๕ (ข) ค่าจ้างและการจ่ายเงิน

(สำหรับสัญญาที่เป็นราคาเหมารวม)

ผู้ว่าจ้างตกลงจ่ายและผู้รับจ้างตกลงรับเงินค่าจ้างจำนวนเงิน.....บาท(.....-.....) ซึ่งได้รวมภาษีมูลค่าเพิ่ม จำนวน.....บาท (.....-.....) ตลอดจนภาษีอากรอื่นๆ และค่าใช้จ่ายที่ส่งปวงด้วยแล้ว โดยถือราคาเหมารวมเป็นเกณฑ์ และกำหนดการจ่ายเงินเป็นงวดๆ ดังนี้

งวดที่ ๑ เป็นจำนวนเงิน.....บาท (.....-.....) เมื่อผู้รับจ้างได้ปฏิบัติงาน.....ให้แล้วเสร็จภายใน.....

งวดที่ ๒ เป็นจำนวนเงิน.....บาท (.....-.....) เมื่อผู้รับจ้างได้ปฏิบัติงาน.....ให้แล้วเสร็จภายใน.....

..... ฯลฯ.....

(ลงชื่อ).....ผู้ว่าจ้าง

(ลงชื่อ).....ผู้รับจ้าง



งวดสุดท้าย เป็นจำนวนเงิน.....บาท (.....) เมื่อผู้รับจ้างได้ปฏิบัติ
งานทั้งหมดให้แล้วเสร็จเรียบร้อยตามสัญญา รวมทั้งทำสถานที่ก่อสร้างให้สะอาดเรียบร้อยตามที่กำหนดไว้ในข้อ ๒๐

การจ่ายเงินตามเงื่อนไขแห่งสัญญานี้ ผู้ว่าจ้างจะโอนเงินเข้าบัญชีเงินฝากธนาคารของผู้รับจ้าง ชื่อ
ธนาคาร.....สาขา.....ชื่อบัญชี.....เลขที่บัญชี.....

... ทั้งนี้ ผู้รับจ้างตกลงเป็นผู้บริหารการเงินค่าธรรมเนียมหรือค่าบริการอื่นใดเกี่ยวกับการโอน รวมทั้งค่าใช้จ่ายอื่นใด (ถ้ามี) ที่
ธนาคารเรียกเก็บ และยินยอมให้มีการหักเงินดังกล่าวจากจำนวนเงินโอนในงวดนั้นๆ (ความในวรรคนี้ใช้สำหรับกรณีที่หน่วยงาน
ของรัฐจะจ่ายเงินตรงให้แก่ผู้รับจ้าง (ระบบ Direct Payment) โดยการโอนเงินเข้าบัญชีเงินฝากธนาคารของผู้รับจ้าง ตาม
แนวทางที่กระทรวงการคลังหรือหน่วยงานของรัฐเจ้าของงบประมาณเป็นผู้กำหนด แล้วแต่กรณี)

ข้อ ๕. เงินค่าจ้างล่วงหน้า

ผู้ว่าจ้างตกลงจ่ายเงินค่าจ้างล่วงหน้าให้แก่ผู้รับจ้างเป็นจำนวนเงิน ๑,๖๙๔,๘๘๓.๐๐ บาท (หนึ่งล้านหก
แสนเก้าหมื่นสี่พันแปดร้อยสี่สิบบาทถ้วน) ซึ่งเท่ากับร้อยละ ๑๕ (สิบห้า) ของราคาค่าจ้าง ตามสัญญาที่ระบุไว้ในข้อ ๔

เงินค่าจ้างล่วงหน้าดังกล่าวจะจ่ายให้ภายหลังจากที่ผู้รับจ้างได้วางหลักประกันการรับเงินค่าจ้างล่วงหน้า
เป็นหนังสือค้ำประกันหรือหนังสือค้ำประกันอิเล็กทรอนิกส์ของธนาคารภายในประเทศหรือพันธบัตรรัฐบาลไทยเต็มตาม
จำนวนเงินค่าจ้างล่วงหน้านั้นให้แก่ผู้ว่าจ้าง ผู้รับจ้างจะต้องออกใบเสร็จรับเงินค่าจ้างล่วงหน้าตามแบบที่ผู้ว่าจ้างกำหนดให้และ
ผู้รับจ้างตกลงที่จะกระทำตามเงื่อนไขอันเกี่ยวกับการใช้จ่ายและการใช้คืนเงินค่าจ้างล่วงหน้าดังกล่าวนี้ ดังต่อไปนี้

๕.๑ ผู้รับจ้างจะใช้เงินค่าจ้างล่วงหน้าเพื่อเป็นค่าใช้จ่ายในการปฏิบัติงานตามสัญญาเท่านั้นหาก
ผู้รับจ้างใช้จ่ายเงินค่าจ้างล่วงหน้า หรือส่วนใดส่วนหนึ่งของเงินค่าจ้างล่วงหน้าในทางอื่นผู้ว่าจ้างอาจจะเรียกเงินค่าจ้างล่วงหน้า
นั้นคืนจากผู้รับจ้างหรือบังคับเอาจากหลักประกันการรับเงินค่าจ้างล่วงหน้าได้ทันที

๕.๒ เมื่อผู้ว่าจ้างเรียกร้อง ผู้รับจ้างต้องแสดงหลักฐานการใช้จ่ายเงินค่าจ้างล่วงหน้าเพื่อพิสูจน์ว่าได้
เป็นไปตามข้อ ๕.๑ ภายในกำหนด ๑๕ (สิบห้า) วัน นับถัดจากวันได้รับแจ้งเป็นหนังสือจากผู้ว่าจ้างหากผู้รับจ้างไม่อาจแสดงหลักฐาน
ดังกล่าวภายในกำหนด ๑๕ วัน (สิบห้า) ผู้ว่าจ้างอาจเรียกเงินค่าจ้างล่วงหน้าคืนจากผู้รับจ้าง หรือบังคับเอาจากหลัก
ประกันการรับเงินค่าจ้างล่วงหน้าได้ทันที

๕.๓ (ก) (สำหรับสัญญาที่เป็นราคาต่อหน่วย)


ในการจ่ายเงินค่าจ้างให้แก่ผู้รับจ้างตามข้อ ๔ (ก) ผู้ว่าจ้างจะหักเงินค่าจ้างในแต่ละเดือนเพื่อ
ชดเชยคืนเงินค่าจ้างล่วงหน้าไว้จำนวนร้อยละ ๒๐.๐๐ (ยี่สิบ) ของจำนวนเงินค่าจ้างในแต่ละเดือน ทั้งนี้ จนกว่าจำนวนเงินที่หักไว้
จะครบตามจำนวนเงินค่าจ้างล่วงหน้าของผู้รับจ้างได้รับไปแล้ว ยกเว้นค่าจ้างเดือนสุดท้ายจะหักไว้เป็นจำนวนเท่ากับจำนวนเงินค่า
จ้างล่วงหน้าที่เหลือทั้งหมด

๕.๓ (ข) (สำหรับสัญญาที่เป็นราคาเหมารวม)

ในการจ่ายเงินค่าจ้างให้แก่ผู้รับจ้างตามข้อ ๔ (ข) ผู้ว่าจ้างจะหักเงินค่าจ้าง ในแต่ละงวดเพื่อชดเชย
คืนเงินค่าจ้างล่วงหน้าไว้จำนวนร้อยละ ๒๐ (ยี่สิบ) ของจำนวนเงินค่าจ้างในแต่ละงวดจนกว่าจำนวนเงินที่หักไว้จะครบตาม
จำนวนเงินค่าจ้างล่วงหน้าของผู้รับจ้างได้รับไปแล้ว ยกเว้นค่าจ้างงวดสุดท้ายจะหักไว้เป็นจำนวนเท่ากับจำนวนเงินค่าจ้างล่วงหน้า

(ลงชื่อ).....ผู้ว่าจ้าง

(ลงชื่อ).....ผู้รับจ้าง



เหลือทั้งหมด

๕.๔ เงินจำนวนใด ๆ ก็ตามที่ผู้รับจ้างจะต้องจ่ายให้แก่ผู้ว่าจ้างเพื่อชำระหนี้หรือเพื่อชดใช้ความรับผิดต่าง ๆ ตามสัญญา ผู้ว่าจ้างจะหักเอาจากเงินค่าจ้างงวดที่จะจ่ายให้แก่ผู้รับจ้างก่อนที่จะหักชดใช้คืนเงินค่าจ้างล่วงหน้า

๕.๕ ในกรณีที่มีการบอกเลิกสัญญา หากเงินค่าจ้างล่วงหน้าที่เหลือเกินกว่าจำนวนเงินที่ผู้รับจ้างจะได้รับหลังจากหักชดใช้ในกรณีอื่นแล้วผู้รับจ้างจะต้องจ่ายคืนเงิน จำนวนที่เหลือนั้นให้แก่ผู้ว่าจ้างภายใน ๗ (เจ็ด) วัน นับถัดจากวันได้รับแจ้งเป็นหนังสือจากผู้ว่าจ้าง

๕.๖ (ก) (สำหรับสัญญาที่เป็นราคาต่อหน่วย)

ผู้ว่าจ้างจะคืนหลักประกันการรับเงินค่าจ้างล่วงหน้าให้แก่ผู้รับจ้าง ต่อเมื่อ ผู้ว่าจ้างได้หักเงินค่าจ้างไว้ครบจำนวนเงินค่าจ้างล่วงหน้าตามข้อ ๕.๓ (ก)

๕.๖ (ข) (สำหรับสัญญาที่เป็นราคาเหมารวม)

ผู้ว่าจ้างจะคืนหลักประกันการรับเงินค่าจ้างล่วงหน้าให้แก่ผู้รับจ้าง ต่อเมื่อผู้ว่าจ้างได้หักเงินค่าจ้างไว้ครบจำนวนเงินค่าจ้างล่วงหน้าตามข้อ ๕.๓ (ข)

ข้อ ๖. การหักเงินประกันผลงาน

ในการจ่ายเงินให้แก่ผู้รับจ้างแต่ละงวด ผู้ว่าจ้างจะหักเงินจำนวนร้อยละ ๑๐ ของเงินที่ต้องจ่ายในงวดนั้น เพื่อเป็นหลักประกันผลงาน ในกรณีที่เงินประกันผลงานจะต้องถูกหักไว้ทั้งสิ้นไม่ต่ำกว่า ๖ เดือน (สำหรับสัญญาที่เป็นราคาต่อหน่วย) หรือจำนวน ๑,๑๒๙,๘๙๕.๐๐ บาท (หนึ่งล้านหนึ่งแสนสองหมื่นเก้าพันแปดร้อยเก้าสิบบาทถ้วน) (สำหรับสัญญาที่เป็นราคาเหมารวม) ผู้รับจ้างมีสิทธิที่จะขอเงินประกันผลงานคืนโดยผู้รับจ้างจะต้องวางหนังสือค้ำประกันของธนาคาร ซึ่งออกโดยธนาคารภายในประเทศ มาวางไว้ต่อผู้ว่าจ้างเพื่อเป็นหลักประกันแทนก็ได้

ผู้ว่าจ้างจะคืนเงินประกันผลงาน และ/หรือหนังสือค้ำประกันของธนาคารดังกล่าว ตามวรรคหนึ่งให้แก่ผู้รับจ้างพร้อมกับการจ่ายเงินงวดสุดท้าย

ข้อ ๗ (ก) กำหนดเวลาแล้วเสร็จและสิทธิของผู้ว่าจ้างในการบอกเลิกสัญญา


ภายในกำหนด ๗ (เจ็ด) วัน นับถัดจากวันลงนามในสัญญา ผู้รับจ้าง จะต้องเสนอแผนงานให้เป็นที่น่าพอใจ แก่ผู้ว่าจ้าง โดยแสดงถึงขั้นตอน ของการทำงาน และกำหนดเวลาที่ต้องใช้ ในการทำงานหลักต่าง ๆ ให้แล้วเสร็จ

ผู้รับจ้าง ต้องเริ่มทำงานที่รับจ้าง ภายในกำหนด ๑ (หนึ่ง) วัน นับถัดจาก วันได้รับหนังสือ แจ้งให้เริ่มงานและจะต้อง ทำงานให้แล้วเสร็จ ภายในกำหนด ๗๕ (เจ็ดสิบห้า) วัน นับถัดจากวันที่ได้รับหนังสือแจ้ง ดังกล่าวนั้น

ถ้าผู้รับจ้างมิได้เสนอแผนงาน หรือมิได้ลงมือทำงานภายในกำหนดเวลาหรือไม่สามารถทำงานให้แล้วเสร็จตามกำหนดเวลา หรือมีเหตุให้เชื่อได้ว่าผู้รับจ้างไม่สามารถทำงานให้แล้วเสร็จภายในกำหนดเวลา หรือจะแล้วเสร็จล่าช้าเกินกว่ากำหนดเวลา หรือผู้รับจ้างทำผิดสัญญาข้อใดข้อหนึ่ง หรือตกเป็นผู้ถูกพิทักษ์ทรัพย์เด็ดขาด หรือตกเป็นผู้ล้มละลาย หรือเพิกเฉยไม่ปฏิบัติตามคำสั่งของคณะกรรมการ ตรวจสอบพัสดุหรือผู้ควบคุมงานหรือบริษัทที่ปรึกษาซึ่งได้รับมอบอำนาจจากผู้ว่าจ้าง ผู้ว่าจ้างมีสิทธิที่จะบอกเลิกสัญญานี้ได้ และมีสิทธิจ้างผู้รับจ้างรายใหม่เข้าทำงานของผู้รับจ้างให้ลุกลงไปได้ด้วย การใช้สิทธิบอกเลิก

(ลงชื่อ).....ผู้ว่าจ้าง

(ลงชื่อ).....ผู้รับจ้าง



สัญญาฉบับนี้ไม่กระทบสิทธิของผู้ว่าจ้างที่จะเรียกร้องค่าเสียหายจากผู้รับจ้าง

การที่ผู้ว่าจ้างไม่ใช้สิทธิเลิกสัญญาดังกล่าวข้างต้นนั้น ไม่เป็นเหตุให้ผู้รับจ้างพ้นจากความรับผิดชอบ

สัญญา

ข้อ ๗ (ข) กำหนดเวลาแล้วเสร็จและสิทธิของผู้ว่าจ้างในการบอกเลิกสัญญา

ผู้รับจ้างต้องเริ่มทำงานที่รับจ้างภายในวันที่ ๘ เดือน พฤษภาคม พ.ศ. ๒๕๖๓ และจะต้องทำงานให้แล้วเสร็จบริบูรณ์ภายในวันที่ ๒๑ เดือน กรกฎาคม พ.ศ. ๒๕๖๓ ถ้าผู้รับจ้างมิได้ลงมือทำงานภายในกำหนดเวลา หรือไม่สามารทำงานให้แล้วเสร็จตามกำหนดเวลา หรือมีเหตุให้เชื่อได้ว่า ผู้รับจ้างไม่สามารถทำงานให้แล้วเสร็จภายในกำหนดเวลา หรือจะแล้วเสร็จล่าช้าเกินกว่ากำหนดเวลาหรือผู้รับจ้างทำผิดสัญญาข้อใดข้อหนึ่ง หรือตกเป็นผู้ถูกพิทักษ์ทรัพย์เด็ดขาด หรือตกเป็นผู้ล้มละลาย หรือเพิกเฉยไม่ปฏิบัติตามคำสั่งของคณะกรรมการตรวจรับพัสดุหรือผู้ควบคุมงานหรือบริษัทที่ปรึกษา ซึ่งได้รับมอบอำนาจจากผู้ว่าจ้าง ผู้ว่าจ้างมีสิทธิที่จะบอกเลิกสัญญานี้ได้ และมีสิทธิจ้างผู้รับจ้างรายใหม่ เข้าทำงานของผู้รับจ้างให้ลุล่วงไปด้วย การที่ใช้สิทธิบอกเลิกสัญญานั้นไม่กระทบสิทธิของผู้ว่าจ้างที่จะเรียกร้องค่าเสียหายจากผู้รับจ้าง

การที่ผู้ว่าจ้างไม่ใช้สิทธิเลิกสัญญาดังกล่าวข้างต้นไม่เป็นเหตุให้ผู้รับจ้างพ้นจากความรับผิดชอบ

ข้อ ๘ ความรับผิดชอบในความชำรุดบกพร่องของงานจ้าง

เมื่องานแล้วเสร็จบริบูรณ์ และผู้ว่าจ้างได้รับมอบงานจากผู้รับจ้างหรือจากผู้รับจ้างรายใหม่ ในกรณีที่มีการบอกเลิกสัญญาตามข้อ ๗ หากมีเหตุชำรุดบกพร่องหรือเสียหายเกิดขึ้นจากการจ้างนี้ ภายในกำหนด ๒ (สอง) ปี นับถัดจากวันที่ได้รับมอบงานดังกล่าว ซึ่งความชำรุดบกพร่องหรือเสียหายนั้นเกิดจากความบกพร่องของผู้รับจ้างอันเกิดจากการใช้วัสดุที่ไม่ถูกต้องหรือทำไว้ไม่เรียบร้อย หรือทำไม่ถูกต้องตามมาตรฐานแห่งหลักวิชา ผู้รับจ้างจะต้องรีบทำการแก้ไข ให้เป็นที่เรียบร้อยโดยไม่มีชักช้า โดยผู้ว่าจ้างไม่ต้องออกเงินใดๆ ในการนี้ทั้งสิ้น หากผู้รับจ้างไม่กระทำการดังกล่าวภายในกำหนด ๗ (เจ็ด) วัน นับถัดจากวันที่ได้รับแจ้งเป็นหนังสือจาก ผู้ว่าจ้างหรือไม่ทำการแก้ไขให้ถูกต้องเรียบร้อยภายในเวลาที่ผู้ว่าจ้างกำหนด ให้ผู้ว่าจ้างมีสิทธิที่จะทำการนั้นเองหรือจ้างผู้อื่นให้ทำงานนั้น โดยผู้รับจ้างต้องเป็นผู้ออกค่าใช้จ่ายเองทั้งสิ้น

ในกรณีเร่งด่วนจำเป็นต้องรีบแก้ไขเหตุชำรุดบกพร่องหรือเสียหายโดยเร็ว และไม่อาจรอให้ผู้รับจ้างแก้ไข ในระยะเวลาที่กำหนดไว้ตามวรรคหนึ่งได้ ผู้ว่าจ้างมีสิทธิเข้าจัดการแก้ไขเหตุชำรุดบกพร่องหรือเสียหายนั้นเอง หรือจ้างผู้อื่นให้ซ่อมแซมความชำรุดบกพร่องหรือเสียหาย โดยผู้รับจ้าง ต้องรับผิดชอบชำระค่าใช้จ่ายทั้งหมด


การที่ผู้ว่าจ้างทำการนั้นเอง หรือจ้างผู้อื่นให้ทำงานนั้นแทนผู้รับจ้าง ไม่ทำให้ผู้รับจ้าง หลุดพ้นจากความรับผิดชอบตามสัญญา หากผู้รับจ้างไม่ชดใช้ค่าใช้จ่ายหรือค่าเสียหายตามที่ผู้ว่าจ้างเรียกร้องผู้ว่าจ้างมีสิทธิบังคับจากหลักประกันการปฏิบัติตามสัญญาได้

ข้อ ๙ การจ้างช่วง

ผู้รับจ้างจะต้องไม่เอางานทั้งหมดหรือแต่บางส่วนแห่งสัญญาฉบับนี้ไปจ้างช่วงอีกทอดหนึ่ง เว้นแต่การจ้างช่วงงานแต่บางส่วนที่ได้รับอนุญาตเป็นหนังสือจากผู้ว่าจ้างแล้ว การที่ผู้ว่าจ้างได้อนุญาตให้จ้างช่วงงานแต่บางส่วนดังกล่าวนี้ ไม่เป็น

(ลงชื่อ).....ผู้ว่าจ้าง

(ลงชื่อ).....



เหตุให้ผู้รับจ้างหลุดพ้นจาก ความรับผิดหรือพ้นหน้าที่ตามสัญญา และผู้รับจ้างจะยังคงต้องรับผิดในความผิดและความ
ประมาทเลินเล่อของผู้รับจ้างช่วง หรือของตัวแทนหรือลูกจ้างของผู้รับจ้างช่วงนั้นทุกประการ

กรณีผู้รับจ้างไปจ้างช่วงงานแต่บางส่วนโดยฝ่าฝืนความในวรรคหนึ่ง ผู้รับจ้างต้องชำระค่าปรับให้แก่ผู้ว่า
จ้างเป็นจำนวนเงินในอัตราร้อยละ ๑๒ (สิบสอง) ของวงเงินของงานที่จ้างช่วงตามสัญญา ทั้งนี้ ไม่ตัดสิทธิผู้ว่าจ้างในการบอกเลิก
สัญญา

ข้อ ๑๐ การควบคุมงานของผู้รับจ้าง

ผู้รับจ้างจะต้องควบคุมงานที่รับจ้างอย่างเอาใจใส่ ด้วยประสิทธิภาพและความชำนาญ และในระหว่าง
ทำงานที่รับจ้างจะต้องจัดให้มีผู้แทนซึ่งทำงานเต็มเวลาเป็นผู้รับผิดชอบควบคุมงานของ ผู้รับจ้าง ผู้แทนดังกล่าวจะต้องได้รับมอบ
อำนาจจากผู้รับจ้าง คำสั่งหรือคำแนะนำต่างๆ ที่ผู้ว่าจ้าง คณะกรรมการตรวจรับพัสดุ ผู้ควบคุมงาน หรือบริษัทที่ปรึกษาที่ผู้ว่า
จ้างแต่งตั้ง ได้แจ้งแก่ผู้แทนเช่นว่านั้น ให้ถือว่าเป็นคำสั่งหรือคำแนะนำที่ได้แจ้งแก่ผู้รับจ้าง การแต่งตั้งผู้แทนตามข้อนี้จะต้องทำ
เป็นหนังสือและต้องได้รับความเห็นชอบเป็นหนังสือ จากผู้ว่าจ้าง การเปลี่ยนตัวหรือแต่งตั้งผู้แทนใหม่จะทำได้หากไม่ได้รับ
ความเห็นชอบ เป็นหนังสือจากผู้ว่าจ้างก่อน

ผู้ว่าจ้างมีสิทธิที่จะขอให้เปลี่ยนตัวผู้แทนตามวรรคหนึ่ง โดยแจ้งเป็นหนังสือไปยังผู้รับจ้าง และผู้รับจ้างจะ
ต้องทำการเปลี่ยนตัวผู้แทนนั้นโดยพลัน โดยไม่คิดค่าจ้างหรือราคาเพิ่มหรืออ้างเป็นเหตุเพื่อขยายอายุสัญญาอันเนื่องมาจากเหตุนี้

ข้อ ๑๑ ความรับผิดของผู้รับจ้าง

ผู้รับจ้างจะต้องรับผิดชอบอุบัติเหตุ ความเสียหาย หรือภัยอันตรายใดๆ อันเกิดจาก การปฏิบัติงานของผู้รับ
จ้าง และจะต้องรับผิดชอบต่อความเสียหายจากการกระทำของลูกจ้างหรือตัวแทน ของผู้รับจ้าง และจากการปฏิบัติงานของผู้รับจ้าง
ช่วงด้วย (ถ้ามี)

ความเสียหายใดๆ อันเกิดแก่งานที่ผู้รับจ้างได้ทำขึ้น แม้จะเกิดขึ้นเพราะเหตุสุดวิสัย ก็ตาม ผู้รับจ้างจะต้อง
รับผิดชอบโดยซ่อมแซมให้คืนดีหรือ เปลี่ยนให้ใหม่โดยค่าใช้จ่ายของผู้รับจ้างเอง เว้นแต่ความเสียหายนั้นเกิดจากความผิดของผู้
ว่าจ้าง ทั้งนี้ ความรับผิดของผู้รับจ้างดังกล่าวในข้อนี้จะสิ้นสุดลงเมื่อผู้ว่าจ้างได้รับมอบงานครั้งสุดท้าย ซึ่งหลังจากนั้นผู้รับจ้างคง
ต้องรับผิดเพียงในกรณีชำรุดบกพร่อง หรือความเสียหายดังกล่าวในข้อ ๘ เท่านั้น

ผู้รับจ้างจะต้องรับผิดชอบต่อบุคคลภายนอกในความเสียหายใดๆ อันเกิดจาก การปฏิบัติงานของผู้รับจ้าง หรือ
ลูกจ้างหรือตัวแทนของผู้รับจ้าง รวมถึงผู้รับจ้างช่วง (ถ้ามี) ตามสัญญานี้ หากผู้ว่าจ้างถูกเรียกหรือฟ้องร้องหรือต้องชดใช้ค่า
เสียหายให้แก่บุคคลภายนอกไปแล้ว ผู้รับจ้างจะต้อง ดำเนินการใดๆ เพื่อให้มีการว่าต่างแก้ต่างให้แก่ผู้ว่าจ้างโดยค่าใช้จ่ายของ
ผู้รับจ้างเอง รวมทั้งผู้รับจ้างจะต้องชดใช้ค่าเสียหายนั้นๆ ตลอดจนค่าใช้จ่ายใดๆ อันเกิดจากการถูกเรียกหรือถูกฟ้องร้องให้แก่
ผู้ว่าจ้างทันที

ข้อ ๑๒ การจ่ายเงินแก่ลูกจ้าง

ผู้รับจ้างต้องจ่ายเงินแก่ลูกจ้างที่ผู้รับจ้างได้จ้างมาในอัตราและตามกำหนดเวลา ที่ผู้รับจ้างได้ตกลงหรือ

(ลงชื่อ).....ผู้ว่าจ้าง

(ลงชื่อ).....



ทำสัญญาไว้ต่อลูกจ้างดังกล่าว

ถ้าผู้รับจ้างไม่จ่ายเงินค่าจ้างหรือค่าทดแทนอื่นใดแก่ลูกจ้างดังกล่าวในวรรคหนึ่ง ผู้ว่าจ้างมีสิทธิที่จะเอาเงินค่าจ้างที่จะต้องจ่ายแก่ผู้รับจ้างมาจ่ายให้แก่ลูกจ้างของผู้รับจ้างดังกล่าว และให้ถือว่าผู้ว่าจ้างได้จ่ายเงินจำนวนนั้นเป็นค่าจ้างให้แก่ผู้รับจ้างตามสัญญาแล้ว

ผู้รับจ้างจะต้องจัดให้มีประกันภัยสำหรับลูกจ้างทุกคนที่จ้างมาทำงาน โดยให้ครอบคลุมถึงความรับผิดชอบทั้งปวงของผู้รับจ้าง รวมทั้งผู้รับจ้างช่วง (ถ้ามี) ในกรณีความเสียหายที่คิดค่าสินไหมทดแทนได้ตามกฎหมาย ซึ่งเกิดจากอุบัติเหตุหรือภัยอันตรายใดๆ ต่อลูกจ้างหรือบุคคลอื่น ที่ผู้รับจ้างหรือผู้รับจ้างช่วงจ้างมาทำงาน ผู้รับจ้างจะต้องส่งมอบกรมธรรม์ประกันภัยดังกล่าว พร้อมทั้งหลักฐานการชำระเบี้ยประกันให้แก่ผู้ว่าจ้างเมื่อผู้ว่าจ้างเรียกกร้อง

ข้อ ๑๓ การตรวจงานจ้าง

ถ้าผู้ว่าจ้างแต่งตั้งคณะกรรมการตรวจรับพัสดุ ผู้ควบคุมงาน หรือบริษัท ที่ปรึกษา เพื่อควบคุมการทำงานของ ผู้รับจ้าง คณะกรรมการตรวจ รับพัสดุ ผู้ควบคุมงาน หรือบริษัทที่ปรึกษานั้น มีอำนาจเข้าไปตรวจการงานในโรงงานและสถานที่ก่อสร้างได้ตลอดเวลา และผู้รับจ้างจะต้องอำนวยความสะดวกและให้ความช่วยเหลือในการนั้นตามสมควร

การที่มีคณะกรรมการตรวจรับพัสดุ ผู้ควบคุมงาน หรือบริษัทที่ปรึกษานั้น หากทำให้ผู้รับจ้างพ้นความรับผิดชอบตามสัญญานี้ข้อใดข้อหนึ่งไม่

ข้อ ๑๔ แบบรูปและรายการละเอียดคลาดเคลื่อน

ผู้รับจ้างรับรองว่าได้ตรวจสอบและทำความเข้าใจในแบบรูปและรายการละเอียดโดยถี่ถ้วนแล้ว หากปรากฏว่าแบบรูปและรายการละเอียดนั้นผิดพลาดหรือคลาดเคลื่อน ไปจากหลักการทางวิศวกรรมหรือทางเทคนิค ผู้รับจ้างตกลงที่จะปฏิบัติตามคำวินิจฉัยของผู้ว่าจ้าง คณะกรรมการตรวจรับพัสดุ ผู้ควบคุมงาน หรือบริษัทที่ปรึกษาที่ผู้ว่าจ้างแต่งตั้ง เพื่อให้ งานแล้วเสร็จบริบูรณ์ คำวินิจฉัยดังกล่าวให้ถือเป็นที่สุด โดยผู้รับจ้างจะคิดค่าจ้าง ค่าเสียหาย หรือค่าใช้จ่ายใดๆ เพิ่มขึ้น จากผู้ว่าจ้างหรือขอขยายอายุสัญญาไม่ได้

ข้อ ๑๕ การควบคุมงานโดยผู้ว่าจ้าง

ผู้รับจ้างตกลงว่าคณะกรรมการตรวจรับพัสดุ ผู้ควบคุมงาน หรือบริษัท ที่ปรึกษาที่ผู้ว่าจ้างแต่งตั้ง มีอำนาจที่จะตรวจสอบและควบคุมงานเพื่อให้เป็นไปตาม สัญญานี้ และมีอำนาจที่จะสั่งให้แก้ไขเปลี่ยนแปลงเพิ่มเติม หรือตัดทอนซึ่งงานตามสัญญานี้ หากผู้รับจ้างขัดขืน ไม่ปฏิบัติตาม ผู้ว่าจ้าง คณะกรรมการตรวจ รับพัสดุ ผู้ควบคุมงาน หรือบริษัทที่ปรึกษา มีอำนาจ ที่จะสั่งให้หยุดการนั้นชั่วคราวได้ ความล่าช้าในกรณีเช่นนี้ ผู้รับจ้างจะถือเป็นเหตุขอขยายระยะเวลา การปฏิบัติงานตามสัญญาหรือเรียกค่าเสียหายใดๆ ไม่ได้ทั้งสิ้น

ข้อ ๑๖ งานพิเศษและการแก้ไขงาน

ผู้ว่าจ้างมีสิทธิที่จะสั่งเป็นหนังสือให้ผู้รับจ้างทำงานพิเศษซึ่งไม่ได้แสดงไว้หรือรวมอยู่ในเอกสารสัญญานี้

(ลงชื่อ).....ผู้ว่าจ้าง

(ลงชื่อ).....



หากงานพิเศษนั้นๆ อยู่ในขอบข่ายทั่วไปแห่งวัตถุประสงค์ของสัญญาฯ นี้ นอกจากนี้ ผู้ว่าจ้างยังมีสิทธิสั่งให้เปลี่ยนแปลงหรือแก้ไข แบบรูปและข้อกำหนดต่างๆ ในเอกสารสัญญาฯ นี้ด้วย

อัตราค่าจ้างหรือราคาที่กำหนดใช้ในสัญญาฯ นี้ ให้กำหนดใช้สำหรับงานพิเศษ หรืองานที่เพิ่มเติมขึ้น หรือตัด ทอนลงทั้งปวงตามคำสั่งของผู้ว่าจ้าง หากในสัญญาฯ ไม่ได้กำหนดไว้ถึงอัตราค่าจ้าง หรือราคาใดๆ ที่จะนำมาใช้สำหรับงานพิเศษ หรืองานที่เพิ่มขึ้นหรือลดลงดังกล่าว ผู้ว่าจ้าง และผู้รับจ้างจะได้ตกลงกันที่จะกำหนดอัตราค่าจ้างหรือราคาที่จะเพิ่มขึ้นหรือลดลง รวมทั้งการขยายระยะเวลา (ถ้ามี) กันใหม่เพื่อความเหมาะสม ในกรณีที่ตกลงกันไม่ได้ ผู้ว่าจ้างจะกำหนดอัตราค่าจ้าง หรือราคาตาม แต่ผู้ว่าจ้างจะเห็นว่าเหมาะสมและถูกต้อง ซึ่งผู้รับจ้างจะต้องปฏิบัติตามคำสั่งของผู้ว่าจ้างไปก่อนเพื่อมิให้เกิดความเสียหาย แก่งานที่จ้าง

ข้อ ๑๗ ค่าปรับ

หากผู้รับจ้างไม่สามารถทำงานให้แล้วเสร็จภายในเวลาที่กำหนดไว้ในสัญญาฯ และผู้ว่าจ้างยังมิได้บอกเลิก สัญญาฯ ผู้รับจ้างจะต้องชำระค่าปรับให้แก่ผู้ว่าจ้างเป็น จำนวนเงินวันละ ๒๘,๒๔๗.๓๙ บาท (สองหมื่นแปดพันสองร้อยสี่สิบเจ็ด บาทสามสิบเก้าสตางค์) และจะต้องชำระค่าใช้จ่ายในการควบคุมงาน (ถ้ามี) ในเมื่อผู้ว่าจ้าง ต้องจ้างผู้ควบคุมงานอีกต่อหนึ่งเป็น จำนวนเงินวันละบาท (.....) นับถัดจากวันที่ครบกำหนดเวลาแล้วเสร็จของงานตามสัญญาฯ หรือวันที่ ผู้ว่าจ้างได้ขยายเวลาทำงานให้ จนถึงวันที่ทำงานแล้วเสร็จจริง นอกจากนี้ ผู้รับจ้างยอมให้ผู้ว่าจ้างเรียกค่าเสียหายอันเกิดขึ้นจาก การที่ผู้รับจ้างทำงานล่าช้าเฉพาะส่วนที่เกินกว่าจำนวนค่าปรับและค่าใช้จ่ายดังกล่าวได้อีกด้วย

ในระหว่างที่ผู้ว่าจ้างยังมิได้บอกเลิกสัญญาฯ นั้น หากผู้ว่าจ้างเห็นว่าผู้รับจ้าง จะไม่สามารถปฏิบัติตามสัญญาฯ ต่อไปได้ ผู้ว่าจ้างจะใช้สิทธิบอกเลิกสัญญาฯ และใช้สิทธิตามข้อ ๑๘ ก็ได้ และถ้าผู้ว่าจ้างได้แจ้งข้อเรียกร้องไปยังผู้รับจ้างเมื่อครบ กำหนดเวลาแล้วเสร็จของงานขอให้ชำระค่าปรับแล้ว ผู้ว่าจ้างมีสิทธิที่จะปรับผู้รับจ้างจนถึงวันบอกเลิกสัญญาฯ ได้อีกด้วย

ข้อ ๑๘ สิทธิของผู้ว่าจ้างภายหลังบอกเลิกสัญญาฯ

ในกรณีที่ผู้ว่าจ้างบอกเลิกสัญญาฯ ผู้ว่าจ้างอาจทำงานนั้นเองหรือว่าจ้างผู้อื่นให้ทำงานนั้นต่อจนแล้วเสร็จ ก็ได้ ผู้ว่าจ้างหรือผู้รับจ้างทำงานนั้นต่อมีสิทธิใช้เครื่องมือใช้ในการก่อสร้าง สิ่งก่อสร้างขึ้นชั่วคราวสำหรับงานก่อสร้าง และวัสดุต่างๆ ซึ่งเห็นว่าจะต้องสงวนเอาไว้เพื่อการปฏิบัติตามสัญญาฯ ตามที่จะเห็นสมควร


ในกรณีดังกล่าว ผู้ว่าจ้างมีสิทธิริบหรือบังคับจากหลักประกันการปฏิบัติตามสัญญาฯ ทั้งหมด หรือบางส่วน ตามแต่จะเห็นสมควร นอกจากนั้น ผู้รับจ้างจะต้องรับผิดชอบในค่าเสียหายซึ่งเป็นจำนวน เกินกว่าหลักประกันการปฏิบัติตาม สัญญาฯ รวมทั้งค่าใช้จ่ายที่เพิ่มขึ้น ในการทำงานนั้นต่อให้แล้วเสร็จตามสัญญาฯ ตลอดจนค่าใช้จ่ายในการควบคุมงานเพิ่ม (ถ้ามี) ซึ่ง ผู้ว่าจ้างจะหัก เอาจากเงินประกันผลงานหรือจำนวนเงินใดๆ ที่จะจ่ายให้แก่ผู้รับจ้างก็ได้

ข้อ ๑๙. การบังคับค่าปรับ ค่าเสียหาย และค่าใช้จ่าย

ในกรณีที่ผู้รับจ้างไม่ปฏิบัติตามสัญญาฯ ข้อหนึ่งข้อใดด้วยเหตุใดๆ ก็ตาม จนเป็นเหตุให้เกิดค่าปรับ ค่าเสียหาย หรือค่าใช้จ่ายแก่ผู้ว่าจ้าง ผู้รับจ้างต้องชดใช้ค่าปรับ ค่าเสียหาย หรือค่าใช้จ่ายดังกล่าวให้แก่ผู้ว่าจ้างโดยสิ้นเชิงภายใน

(ลงชื่อ).....ผู้ว่าจ้าง

(ลงชื่อ).....



กำหนด ๑๕ (สิบห้า) วัน นับถัดจากวันที่ได้รับแจ้งเป็นหนังสือจากผู้ว่าจ้าง หากผู้รับจ้างไม่ชดใช้ให้ถูกต้องครบถ้วนภายในระยะเวลาดังกล่าวให้ผู้ว่าจ้างมีสิทธิที่จะหักเอาจากจำนวนเงินค่าจ้างที่ต้องชำระ หรือจากเงินประกันผลงาน ของผู้รับจ้าง หรือบังคับจากหลักประกันการปฏิบัติตามสัญญาได้ทันที

หากค่าปรับ ค่าเสียหาย หรือค่าใช้จ่ายที่บังคับจากเงินค่าจ้างที่ต้องชำระ เงินประกันผลงาน หรือหลักประกันการปฏิบัติตามสัญญาแล้วยังไม่เพียงพอ ผู้รับจ้างยินยอมชำระส่วนที่เหลือ ที่ยังขาดอยู่จนครบถ้วนตามจำนวนค่าปรับ ค่าเสียหาย หรือค่าใช้จ่ายนั้น ภายในกำหนด ๗ (เจ็ด) วัน นับถัดจากวันที่ได้รับแจ้งเป็นหนังสือจากผู้ว่าจ้าง

หากมีเงินค่าจ้างตามสัญญาที่หักไว้จ่ายเป็นค่าปรับ ค่าเสียหาย หรือค่าใช้จ่ายแล้วยังเหลืออยู่อีกเท่าใด ผู้ว่าจ้างจะคืนให้แก่ผู้รับจ้างทั้งหมด

ข้อ ๒๐ การทำบริเวณก่อสร้างให้เรียบร้อย

ผู้รับจ้างจะต้องรักษาบริเวณสถานที่ปฏิบัติงานตามสัญญานี้ รวมทั้งโรงงานหรือ สิ่งอำนวยความสะดวกในการทำงานของผู้รับจ้าง ลูกจ้าง ตัวแทน หรือผู้รับจ้างช่วง (ถ้ามี) ให้สะอาด ปลอดภัย และมีประสิทธิภาพในการใช้งานตลอดระยะเวลาการจ้าง และเมื่อทำงานเสร็จสิ้นแล้วจะต้องขนย้ายบรรดาเครื่องใช้ในการทำงานจ้างรวมทั้งวัสดุ ขยะมูลฝอย และสิ่งก่อสร้างชั่วคราวต่างๆ (ถ้ามี) ทั้งหมดกลับเกลี่ยพื้นดินให้เรียบร้อยเพื่อให้บริเวณทั้งหมดอยู่ในสภาพที่สะอาดและใช้การได้ทันที

ข้อ ๒๑ การงดหรือลดค่าปรับ หรือการขยายเวลาปฏิบัติงานตามสัญญา

ในกรณีที่มีเหตุเกิดจากความผิดหรือความบกพร่องของฝ่ายผู้ว่าจ้าง หรือเหตุสุดวิสัย หรือเกิดจากพฤติการณ์อันหนึ่งอันใดที่ผู้รับจ้างไม่ต้องรับผิดชอบตามกฎหมาย หรือเหตุอื่นตามที่กำหนด ในกฎกระทรวง ซึ่งออกตามความในกฎหมายว่าด้วยการจัดซื้อจัดจ้างและการบริหารพัสดุภาครัฐ ทำให้ผู้รับจ้างไม่สามารถทำงานให้แล้วเสร็จตามเงื่อนไขและกำหนดเวลาแห่งสัญญานี้ได้ ผู้รับจ้างจะต้องแจ้งเหตุหรือพฤติการณ์ดังกล่าวพร้อมหลักฐานเป็นหนังสือให้ผู้ว่าจ้างทราบ เพื่อของดหรือลดค่าปรับ หรือขยายเวลาทำงานออกไปภายใน ๑๕ (สิบห้า) วันนับถัดจากวันที่เหตุนั้นสิ้นสุดลง หรือตามที่กำหนดในกฎกระทรวงดังกล่าว แล้วแต่กรณี

ถ้าผู้รับจ้างไม่ปฏิบัติให้เป็นไปตามความในวรรคหนึ่ง ให้ถือว่าผู้รับจ้างได้สละสิทธิเรียกร้อง ในการที่จะของดหรือลดค่าปรับ หรือขยายเวลาทำงานออกไปโดยไม่มีเงื่อนไขใดๆ ทั้งสิ้น เว้นแต่ กรณีเกิดจากความผิดหรือความบกพร่องของฝ่ายผู้ว่าจ้าง ซึ่งมีหลักฐานชัดเจน หรือผู้ว่าจ้างทราบดี อยู่แล้วตั้งแต่ต้น

การงดหรือลดค่าปรับ หรือขยายกำหนดเวลาทำงานตามวรรคหนึ่ง อยู่ในดุลพินิจของผู้ว่าจ้างที่จะพิจารณาตามที่เห็นสมควร

ข้อ ๒๒. การใช้เรือไทย

ในการปฏิบัติตามสัญญานี้ หากผู้รับจ้างจะต้องสั่งหรือนำของเข้ามาจากต่างประเทศรวมทั้งเครื่องมือและอุปกรณ์ที่ต้องนำเข้ามาเพื่อปฏิบัติงานตามสัญญา ไม่ว่าผู้รับจ้างจะเป็นผู้นำของเข้ามาเองหรือนำเข้ามาโดยผ่านตัวแทนหรือบุคคลอื่นใด ถ้าสิ่งของนั้นต้องนำเข้ามาโดยทางเรือในเส้นทางเดินเรือที่มีเรือไทยเดินอยู่และสามารถให้บริการรับขนได้ตามที่

(ลงชื่อ).....ผู้ว่าจ้าง

(ลงชื่อ).....



สูตรการปรับราคา (สูตรค่า K) จะต้องคงที่ที่ระดับที่กำหนดไว้ในวันแล้วเสร็จตามที่กำหนดไว้ในสัญญา หรือภายในระยะเวลาที่ ผู้ว่าจ้าง ได้ขยายออกไป โดยจะใช้สูตรของทางราชการที่ได้ระบุตามภาคผนวก ๒.๓

สัญญานี้ทำขึ้นเป็นสองฉบับ มีข้อความถูกต้องตรงกัน คู่สัญญาได้อ่านและเข้าใจข้อความ โดยละเอียด ตลอดแล้ว จึงได้ลงลายมือชื่อ พร้อมทั้งประทับตรา (ถ้ามี) ไว้เป็นสำคัญต่อหน้าพยาน และคู่สัญญาต่างยึดถือไว้ฝ่ายละหนึ่งฉบับ

(ลงชื่อ).....ผู้ว่าจ้าง

(นายสมหวัง โลหะบุตร)



(ลงชื่อ).....ผู้รับจ้าง

(นายกอบศักดิ์ บุญอภิสิทธิ์ภรณ์)

(ลงชื่อ).....พยาน

(นายวัลลภ จินดาเพชร)


(ลงชื่อ).....พยาน

(นางจีรพรรณ ทองศิริ)

เลขที่โครงการ ๖๓๐๓๗๒๗๔๑๗๓

เลขคุมสัญญา ๖๓๐๕๒๒๐๐๗๒๘๘

สัญญาฉบับนี้



ม.ร.ว. 5 ใบปลิวหักภาษีอากร

เลขที่ 02435
วันที่ 12 พฤษภาคม 2563

เลขประจำตัวผู้เสียภาษีอากร 0993645000536 เลขที่สาขา
ชื่อผู้เสียภาษีอากร บริษัท ซี. บี. เอ. เทคโนโลยี จำกัด

ในฐานะ ผู้มีหน้าที่เสียภาษี

ที่อยู่ : เลขหลังรพเจ้าบ้าน	ชื่อธนาคาร
ห้อง เลขที่	จังหวัด
หมู่บ้าน	หมู่ที่ 3
เลขที่ 64/4	ถนน
ตำบล/ซอย	เขต/อำเภอ สระแก้ว
จังหวัด/ตำบล วัฒนานคร	รหัสไปรษณีย์ 82140
จังหวัด ชลบุรี	

ผู้ส่งบัญชี
เลขประจำตัวผู้เสียภาษีอากร 0994000061200 เลขที่สาขา 0
ชื่อ ธนาคารพาณิชย์

ได้ศึกษาและยอมรับเป็นหนี้เงินต้นจากเจ้าพนักงานบัญชีอัตราดอกเบี้ย 4
หักลดจากภาษี ผู้ส่งบัญชี วันที่ :

	บาท	สต.
มูลค่าจากภาษี	10,559,771	96
ค่าอากรลดหย่อน	10,560	00
เงินเพิ่ม	0	00
รวมเงิน	10,560	00

จำนวนเงินเป็นคำอักษร (หนึ่งหมื่นห้าร้อยหกสิบเก้าบาทถ้วน)
ตามใบเสร็จ เลขที่ 017356 ลงวันที่ 12 พฤษภาคม 2563
เลขระบุเอกสาร ม.ร.ว. 5 พ.ม. 11930010 25630512-1 02 000128

ลงชื่อ
(นายวิญญู หิมนบุตรกุล)
ตำแหน่ง ผู้อำนวยการสรรพากรชำนาญการ



ใบปลิวหักภาษีอากรนี้ จะสมบูรณ์ได้ก็ต่อเมื่อผู้เสียภาษีอากรได้ศึกษาและยอมรับเป็นหนี้เงินต้นจากเจ้าพนักงานบัญชีอัตราดอกเบี้ย 4
หักลดจากภาษี ผู้ส่งบัญชี วันที่ :

รัฐมนตรีว่าการกระทรวงคมนาคมประกาศกำหนด ผู้รับจ้างต้องจัดการให้สิ่งของดังกล่าวบรรทุกโดยเรือไทยหรือเรือที่มีสิทธิเช่นเดียวกับเรือไทยจากต่างประเทศมายังประเทศไทยวันแต่จะได้รับอนุญาตจากกรมเจ้าท่าก่อนบรรทุกของนั้นลงเรืออื่นที่มีใช้เรือไทยหรือเป็นของที่รัฐมนตรีว่าการกระทรวงคมนาคมประกาศยกเว้นให้บรรทุกโดยเรืออื่นได้ ทั้งนี้ ไม่ว่าการส่งหรือนำเข้าสิ่งของดังกล่าวจากต่างประเทศจะเป็นแบบใด

ในการส่งมอบงานตามสัญญาให้แก่ผู้ว่าจ้าง ถ้างานนั้นมีสิ่งของตามวรรคหนึ่ง ผู้รับจ้างจะต้องส่งมอบใบตราส่ง (Bill of lading) หรือสำเนาใบตราส่งสำหรับของนั้น ซึ่งแสดงว่าได้บรรทุกมาโดยเรือไทยหรือเรือที่มีสิทธิเช่นเดียวกับเรือไทยให้แก่ผู้ว่าจ้างพร้อมกับการส่งมอบงานด้วย

ในกรณีที่สิ่งของดังกล่าวไม่ได้บรรทุกจากต่างประเทศมายังประเทศไทยโดยเรือไทยหรือเรือที่มีสิทธิเช่นเดียวกับเรือไทย ผู้รับจ้างต้องส่งมอบหลักฐานซึ่งแสดงว่าได้รับอนุญาตจากกรมเจ้าท่า ให้บรรทุกของโดยเรืออื่นได้หรือหลักฐานซึ่งแสดงว่าได้ชำระค่าธรรมเนียมพิเศษ เนื่องจากการไม่บรรทุกของโดยเรือไทยตามกฎหมาย ว่าด้วยการส่งเสริมการพาณิชย์นาวีแล้วอย่างใดอย่างหนึ่งแก่ผู้ว่าจ้างด้วย

ในกรณีที่ผู้รับจ้างไม่ส่งมอบหลักฐานอย่างใดอย่างหนึ่งดังกล่าวในวรรคสองและวรรคสามให้แก่ผู้ว่าจ้างแต่จะขอส่งมอบงานดังกล่าวให้ผู้ว่าจ้างก่อนโดยยังไม่รับชำระเงินค่าจ้าง ผู้ว่าจ้างมีสิทธิรับงานดังกล่าวไว้ก่อน และชำระเงินค่าจ้างเมื่อผู้รับจ้างได้ปฏิบัติถูกต้องครบถ้วนดังกล่าวแล้วได้

ข้อ ๒๓. มาตรฐานฝีมือช่าง

ผู้รับจ้างตกลงเป็นเงื่อนไขสำคัญว่า ผู้รับจ้างจะต้องมีและใช้ผู้ผ่านการทดสอบมาตรฐานฝีมือช่างจากคณะกรรมการกำหนดมาตรฐานและทดสอบฝีมือแรงงาน หรือหรือผู้มีวุฒิบัตรระดับ ปวช. ปวส. และปวท. หรือเทียบเท่าจากสถาบันการศึกษาที่ ก.พ. รับรองให้เข้ารับราชการได้ ในอัตราไม่ต่ำกว่าร้อยละ ๑๐ (สิบ) ของแต่ละสาขาช่าง แต่จะต้องมีช่างจำนวนอย่างน้อย ๑ (หนึ่ง) คน ในแต่ละสาขาช่างดังต่อไปนี้

๒๓.๑ ช่างไม้ (ก่อสร้าง)

๒๓.๒ ช่างโยธา

ผู้รับจ้างจะต้องจัดทำบัญชีแสดงจำนวนช่างทั้งหมดโดยจำแนกตามแต่ละสาขาช่างและ ระดับช่าง พร้อมกับระบุรายชื่อช่างผู้ผ่านการทดสอบมาตรฐานฝีมือช่างหรือผู้มีวุฒิบัตรดังกล่าวในวรรคหนึ่งนำมาแสดงพร้อมหลักฐานต่างๆ ต่อคณะกรรมการตรวจรับพัสดุหรือผู้ควบคุมงาน ก่อนเริ่มลงมือทำงาน และพร้อมที่จะให้ผู้ว่าจ้างหรือเจ้าหน้าที่ของผู้ว่าจ้างตรวจสอบดูได้ตลอด เวลาการทำงานตามสัญญานี้ของผู้รับจ้าง

ข้อ ๒๔. การปรับราคาค่าจ้าง

ผู้ว่าจ้างและผู้รับจ้าง ตกลงกันให้ใช้สัญญาปรับราคาได้ สำหรับราคางานก่อสร้างตามสัญญานี้โดยการนำสูตร Escalation Factor (K) มาใช้คำนวณราคาค่างานที่เปลี่ยนแปลงไป โดยวิธีการต่อไปนี้ ตามเงื่อนไข หลักเกณฑ์ สูตร และวิธีคำนวณที่ใช้กับสัญญาแบบปรับราคาได้ตามมติคณะรัฐมนตรีเมื่อวันที่ ๒๒ สิงหาคม ๒๕๓๒ เรื่องการพิจารณาช่วยเหลือผู้ประกอบการอาชีพงานก่อสร้าง ตามหนังสือสำนักเลขาธิการคณะรัฐมนตรี ที่ นร ๐๒๐๓/ว ๑๐๙ ลงวันที่ ๒๔ สิงหาคม ๒๕๓๒

(ลงชื่อ).....ผู้ว่าจ้าง

(ลงชื่อ).....



รายละเอียดการดำเนินการและปริมาณงานและราคาแนบท้ายสัญญา
ตามสัญญาจ้าง เลขที่ ภก. ๓๕/๒๕๖๓ ลงวันที่ ๗ พฤษภาคม ๒๕๖๓ ข้อ ๒.๑ หมวด ๑

จ้างเหมาทำการเสริมผิวแอสฟัลต์ ทางหลวงหมายเลข ๔๐๒๓ ตอนเมืองภูเก็ต - แหลมพันวา
ระหว่าง กม. ๖+๐๖๐-กม.๘+๗๗๐ ปริมาณงาน ๒๘,๖๕๐ ตร.ม.

๑.รายละเอียดดังนี้

ลำดับ ที่	รายการ	หน่วย (Unit)	ปริมาณ งาน (Estimated)	ราคาต่อ หน่วย	รวมเป็นเงิน (บาท)
๑	งานขุดไส (MILLING) ผิวทางเดิมลึก ๕ ซม.	SQ.M.	๔,๐๓๒	๑๙.๐๐	๗๖,๖๐๘.๐๐
๒	TACK COAT	SQ.M.	๓๒,๖๘๒	๑๔.๓๔	๔๖๘,๖๕๙.๘๘
๓	ASPHALT CONCRETE BINDER COURSE ๕ CM. THICK	SQ.M.	๔,๐๓๒	๒๔๘.๐๔	๑,๐๐๐,๐๙๗.๒๘
๔	PARA-ASPHALT CONCRETE WEARING COURSE ๕ CM.THICK	SQ.M.	๒๘,๖๕๐	๓๒๓.๙๔	๙,๒๘๐,๘๘๑.๐๐
๕	THERMOPLASTIC PAINT ระดับ ๑ (YELLOW & WHITE)	SQ.M.	๑,๒๕๐	๓๗๔.๘๓	๔๖๘,๕๓๗.๕๐
๖	ป้ายในงานก่อสร้าง/งานบูรณะ บริเวณช่องจราจร ซ้าย สำหรับทางหลวง ๒ ช่องจราจร	ชุด	๑	๔,๑๗๒.๓๔	๔,๑๗๒.๓๔
รวมเป็นเงินทั้งสิ้น					๑๑,๒๙๘,๙๕๖.๐๐

(สิบเอ็ดล้านสองแสนเก้าหมื่นแปดพันเก้าร้อยห้าสิบบาทถ้วน)

๒ ภายในกำหนด ๗ วัน นับถัดจากวันลงนามในสัญญา ผู้รับจ้างจะต้องเสนอแผนงานระยะเวลาที่จะดำเนินการ (Time Schedule) ให้เป็นที่พอใจผู้ว่าจ้าง โดยแสดงถึงขั้นตอนของการทำงานและกำหนดเวลาที่จะต้องใช้ในการทำงานหลักต่าง ๆ ให้แล้วเสร็จโดยเสนอให้ผู้ว่าจ้างพิจารณาก่อนเริ่มลงมือก่อสร้าง และให้ถือแผนการทำงานนี้เป็นส่วนหนึ่งของสัญญา

ถ้ามิได้เสนอแผนงาน หรือไม่สามารถทำงานให้แล้วเสร็จตามกำหนดเวลา หรือจะแล้วเสร็จล่าช้าเกินกำหนดเวลา หรือผู้รับจ้างทำผิดสัญญาจ้างข้อใด ข้อหนึ่ง หรือตกเป็นผู้ล้มละลาย หรือเพิกเฉยไม่ปฏิบัติตามคำสั่งของคณะกรรมการตรวจรับพัสดุหรือผู้ควบคุมงาน หรือบริษัทที่ปรึกษาซึ่งได้รับมอบอำนาจจากผู้ว่าจ้าง ผู้ว่าจ้างมีสิทธิ์จะบอกเลิกสัญญานี้ได้ และมีสิทธิ์จ้างผู้รับจ้างรายใหม่เข้าทำงานของผู้รับจ้างให้ลุล่วงไปได้ด้วยการที่ผู้ว่าจ้างไม่ใช้สิทธิ์เลิกสัญญาดังกล่าวข้างต้นนั้น ไม่เป็นเหตุให้ผู้รับจ้างพ้นจากความรับผิดชอบตามสัญญา

๓. การควบคุมการจราจร

๓.๑ เนื่องจากงานตามสัญญานี้ จะต้องดำเนินการในสายทางที่เปิดการจราจรอยู่แล้ว ฉะนั้น เพื่อให้การจราจรชะงัก ผู้รับจ้างจะต้องดำเนินการครั้งละครั้งของความกว้างของผิวทาง เว้นอีกครึ่งหนึ่งไว้เพื่อการจราจร และภายหลังที่ได้เปิดการจราจรผ่านบนครั้งที่ดำเนินการเสร็จได้เป็นปกติแล้ว จึงดำเนินการอีกครั้งหนึ่งที่ยังไม่ได้ทำต่อไป เว้นไว้แต่ผู้ว่าจ้างหรือผู้ที่ผู้ว่าจ้างมอบหมายจะสั่งเป็นอย่างอื่น

๓.๒ ในช่วงระยะตั้งแต่ผู้รับจ้างปิดการจราจรเพื่อดำเนินการดังกล่าว ณ ช่วงใดตลอดไปจนถึงระยะ เวลาที่ช่างควบคุมได้อนุมัติให้เปิดการจราจรให้เดินได้ในอัตราความเร็วปกติ เป็นหน้าที่ของผู้รับจ้างที่จะต้องทำการ ปัก จัด วางป้ายเครื่องหมายจราจร ตลอดจนจัดให้มีคนให้สัญญาณการจราจร และมีโคมไฟแสดงสัญญาณจราจรในเวลากลางคืน ตามมาตรฐานของกรมทางหลวง โดยได้รับความเห็นชอบจากผู้ควบคุม เพื่อให้การจราจรผ่านไปมาได้โดยสะดวกและปลอดภัย ผู้รับจ้างจะต้องเป็นผู้รับผิดชอบในความเสียหายใดๆ อันเกิดจากการไม่ปฏิบัติให้ถูกต้อง ตามเงื่อนไขข้อนี้

๔. รายละเอียดเพิ่มเติม

๔.๑ เนื่องจากผิวทางตามระยะกิโลเมตรที่แสดงในบัญชีสายทางและระยะทางแบบสัญญานี้อาจจะมีบางส่วนที่ยังมีลักษณะที่ยังไม่ต้องดำเนินการ หรือมีบางส่วนที่มีความจำเป็นเร่งด่วนเกิดขึ้นต้องดำเนินการช่างควบคุมงานอาจสั่งเป็นลายลักษณ์อักษรให้งดเว้นดำเนินการส่วนที่ไม่จำเป็น และให้ดำเนินการในส่วนที่จำเป็น โดยที่เมื่อรวมปริมาณงานทั้งหมดแล้วไม่เกินปริมาณงานที่ได้ระบุไว้ในสัญญา ผู้รับจ้างจะต้องดำเนินการตามคำสั่งของผู้ควบคุมงาน โดยผู้รับจ้างจะยกเอาการงดเว้นดำเนินการบางตอน และสั่งให้ดำเนินการบางตอนภายในจำนวนปริมาณงานดังกล่าวข้างต้นขึ้นมาเป็นข้อเรียกร้องให้กรมทางหลวงชดเชยค่าเสียหายอย่างใด แก่ผู้รับจ้างมิได้

ทั้งนี้ การเปลี่ยนแปลงบางช่วงที่จะทำการตามวรรคแรก จะกระทำได้ไม่เกินด้านละ ๕ กิโลเมตรจากช่วงที่ระบุไว้ในสัญญา เพื่อให้ได้ปริมาณงานตามที่กำหนดในสัญญา

๔.๒ ผู้รับจ้างยินยอมให้ผู้ควบคุมงานเข้าตรวจดูแลการงาน ให้เป็นไปตามวัตถุประสงค์แห่งสัญญา และถ้าผู้ควบคุมงานได้สั่งการให้ผู้รับจ้างปฏิบัติเกี่ยวกับการทำงานตามสัญญา เพื่อประโยชน์แก่ราชการของผู้ว่าจ้างแล้ว ผู้รับจ้างยินยอมที่จะปฏิบัติตามคำสั่งของผู้ควบคุมงานทุกประการ ถ้าผู้รับจ้างละเลยไม่ปฏิบัติตามผู้รับจ้างยอมให้ผู้ว่าจ้างบอกเลิกสัญญาและเรียกค่าเสียหายจากผู้รับจ้างได้

๔.๓ ผู้รับจ้างต้องรับผิดชอบในการอำนวยความสะดวกและปลอดภัยแก่ประชาชนผู้ใช้เส้นทางในบริเวณพื้นที่ที่ได้รับมอบจากผู้ว่าจ้างไปดำเนินการแล้วตลอดเวลา

๔.๔ ผู้รับจ้างจะต้องติดตั้งป้ายจราจรตามแบบมาตรฐานกรมทางหลวง และต้องเสนอรูปแบบการติดตั้งป้ายจราจรให้ผู้ว่าจ้างอนุมัติก่อนดำเนินการก่อสร้าง

๔.๕ ผู้รับจ้างต้องจัดเตรียมรถบรรทุกน้ำมาไว้หน้างานตลอดเวลา เนื่องจากบริเวณก่อสร้างเป็นย่านชุมชนหนาแน่นเพื่อป้องกันปัญหาเรื่องฝุ่นละออง

๔.๖ ก่อนเริ่มทำการลาดยาง ให้ทำความสะอาดผิวทางเดิม โดยการกวาดแล้วล้างด้วยน้ำให้สะอาด

๔.๗ ผู้รับจ้างจะต้องใช้ผลิตภัณฑ์แอสฟัลต์ผสมยางพารา ที่มีวัตถุดิบจากน้ำยางพาราชั้นจากผู้ประกอบการแปรรูปยางพาราที่ชื่อน้ำยางพาราสดจากชุมนุมสหกรณ์ฯ โดย

๔.๗.๑ ต้องเป็นชุมนุมสหกรณ์ที่ลงทะเบียนกับการยางแห่งประเทศไทยในโครงการส่งเสริมการใช้ยางภาครัฐ และมีหนังสือรับรองจากการยางแห่งประเทศไทย

๔.๗.๒ ต้องมีหลักฐานเป็นใบเสร็จรับเงินจากชุมนุมสหกรณ์ฯ ตามข้อ ๔.๗.๑ ที่ระบุ ปริมาณน้ำยางสดและวันที่มีการขายให้แก่บริษัทผู้แปรรูปยางพารา

๔.๗.๓ ต้องมีหลักฐานเป็นใบเสร็จรับเงินจากบริษัทผู้แปรรูปยางพาราตามข้อ ๔.๗.๒ ที่ ระบุปริมาณน้ำยางข้นและวันที่มีการขายให้แก่บริษัทผู้ผลิตแอสฟัลต์ผสมยางพารา

๔.๘ การตรวจรับงานรายนี้ จะใช้วิธีตรวจรับโดยวัดความกว้าง ยาว และคำนวณเป็นเนื้องาน ของผิวทางที่ก่อสร้าง และตรวจสอบอัตราปริมาณวัสดุ ตลอดจนวิธีดำเนินการตามที่ผู้ว่าจ้างกำหนดไว้


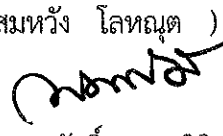



๕. ในระหว่างการดำเนินงานก่อสร้าง ผู้รับจ้างจะต้องจัดให้การจราจรผ่านได้โดยสะดวกและปลอดภัย โดยอยู่ในดุลยพินิจของนายช่างโครงการ และให้ติดตั้งป้าย เครื่องหมาย ตลอดจนจัดให้มีคนให้สัญญาณจราจร และมีโคมไฟแสดงสัญญาณจราจรในเวลากลางคืนตามมาตรฐานของกรมทางหลวง และของสำนักงาน คณะกรรมการป้องกันอุบัติเหตุแห่งชาติ ประกาศเจ้าพนักงานจราจรที่ ๑/๒๕๕๗ เรื่อง การขุดหลุมงานปลูก ปัก หรือวางสิ่งของเกาะเกาะไว้ในสาธารณะ ผู้รับจ้างจะต้องรับผิดชอบความเสียหายใด ๆ อันเกิดจากการไม่ ปฏิบัติตามให้ถูกต้องตามเงื่อนไขในข้อนี้

๖. ถ้าการทำงานของผู้รับจ้างตามสัญญาเป็นเหตุให้บุคคลภายนอกได้รับความเสียหายด้วยเหตุ ละเมิดหรือเหตุใดก็ตาม และกรมทางหลวง จะต้องเสียค่าสินไหมทดแทนค่าใช้จ่ายอื่น ๆ ไป เพื่อความ รับผิดชอบของผู้รับจ้างดังกล่าวนี้ เป็นจำนวนเท่าใดก็ตามผู้รับจ้างต้องยอมชดใช้แทนกรมทางหลวง

๗. ผู้รับจ้างต้องเผยแพร่ข้อมูลเกี่ยวกับโครงการและการปฏิบัติงานจ้าง เพื่อให้ประชาชนได้รับทราบ ข้อมูลความโปร่งใสในการทำงาน และพร้อมที่จะให้ประชาชนตรวจสอบได้

๘. กรณีที่มีปัญหาต่าง ๆ ให้อยู่ในดุลยพินิจของผู้ว่าจ้างเป็นผู้ตัดสินชี้ขาด

รายละเอียดแนบท้ายสัญญานับนี้ทั้งสองฝ่ายได้อ่านเข้าใจข้อความตลอดแล้ว เพื่อเป็นหลักฐาน จึงได้ลงลายมือชื่อพร้อมประทับตรา (ถ้ามี) ไว้เป็นสำคัญต่อหน้าพยาน

ลงชื่อ		ผู้ว่าจ้าง	
	(นายสมหวัง โลธนต์)	ผู้อำนวยการแขวงทางหลวงภูเก็ต	
ลงชื่อ		ผู้รับจ้าง	
	(นายกอบศักดิ์ บุญอภิสิทธิ์ธารณ์)		
ลงชื่อ		พยาน	
	(นายวัลลภ จินดาเพชร)	รองผู้อำนวยการแขวงทางหลวงภูเก็ต	
ลงชื่อ		ฝ่ายปฏิบัติการ	
	(นางจีรพรรณ ทองศิริ)	พยาน	
		เจ้าพนักงานพัสดุชำนาญงาน	

บริษัท พี.เอ็น.เค. คอนสตรัคชั่น จำกัด (สำนักงานใหญ่)
P.N.K. CONSTRUCTION CO.,LTD. (Head Office)

64/4 หมู่ที่ 3 ตำบลโคกกลอย อำเภอตะกั่วทุ่ง จังหวัดพังงา 82140

โทร. 076-490857, 076-452151 แฟกซ์ 076-490867

E-mail : pnkcons.1@hotmail.com เลขประจำตัวผู้เสียภาษีอากร 0905545000536



ที่ พอค.098/2563

วันที่ 16 เมษายน 2563

เรื่อง ยินยอมปรับลดราคา

เรียน ประธานคณะกรรมการพิจารณาผลการประกวดราคา

อ้างถึง 1.ประกาศประกวดราคาอิเล็กทรอนิกส์เลขที่ eb-ภก.13/2563 ลงวันที่ 2 เมษายน 2563

ตามที่ บริษัท พี.เอ็น.เค. คอนสตรัคชั่น จำกัด ได้เป็นผู้เสนอราคาต่ำสุดงานโครงการก่อสร้างงานเสริมผิวแอสฟัลท์ ทล.4023 ตอนเมืองภูเก็ต-แหลมพันวา ระหว่าง กม.6+060-กม.8+770 ในราคา 11,299,900.00 บาท (เงินสิบเอ็ดล้านสองแสนเก้าหมื่นเก้าพันเก้าร้อยบาทถ้วน) นั้น

เนื่องจาก ทางคณะกรรมการพิจารณาผลการประกวดราคาอิเล็กทรอนิกส์ ได้ขอต่อรองราคาให้บริษัทฯปรับลดราคาลง ทางบริษัทฯยินยอมปรับลดราคา เป็นเงิน 11,298,956.00 บาท (เงินสิบเอ็ดล้านสองแสนเก้าหมื่นแปดพันเก้าร้อยห้าสิบบาทถ้วน)

จึงเรียนมาเพื่อโปรดพิจารณาและดำเนินการต่อไป



ขอแสดงความนับถือ

(นายกอบศักดิ์ บุญอภิสิทธิ์ธารณ์)

กรรมการผู้จัดการ

ประธานคณะกรรมการพิจารณาผลฯ

นัดประชุมคณะกรรมการฯ เพื่อพิจารณา

ตรวจสอบราคาตามใบ BOQ ของบริษัท พี.เอ็น.เค. คอนสตรัคชั่น จำกัด

ในวันที่ ๑๖ เมษายน ๒๕๖๓ เวลา ๑๑.๒๐ น.

ณ ห้องประชุมแขวงทางหลวงภูเก็ต

(นายวัลลภ จินตาเพชร)

ประธานคณะกรรมการพิจารณาผลการประกวดราคาอิเล็กทรอนิกส์

ผู้ว่าจ้าง

ลงชื่อ

ผู้รับจ้าง

วันที่	16 เม.ย. 2563
เวลา	
ลงชื่อ	ประธานกรรมการ
ลงชื่อ	กรรมการ
ลงชื่อ	กรรมการ
ลงชื่อ	กรรมการและเลขานุการ
ลงชื่อ	ผู้รับจ้าง



บัญชีรายการก่อสร้าง (ซึ่งรวมราคาค่าวัสดุ อุปกรณ์ แรงงาน ภายในประเภทต่างๆ และค่าจ้างผู้ช่วยแล้ว)

ตามเอกสารประกวดราคาติดต่อขอซื้อวัสดุ เลขที่ eb-สก.13/2563 ลงวันที่...2 เมษายน 2563


ก่อสร้างงานเสริมผิวแอสฟัลต์ ทางหลวงหมายเลข 4023 ตอนเมืองภูเก็ต - แหลมพันวา ระหว่าง กม.6+060 - กม.8+770 ปริมาณงาน 28,650.00 ตร.ม.

รายการที่	รายการและราคาต่อหน่วยเป็นตัวเลข	จำนวน (ESTIMATED)	หน่วย	ราคาต่อหน่วยเป็นตัวเลข (บาท)		
				บาท	สต.	สต.
1	งานชุบสี (MILLING) ผิวทางเดิมลึก 5 ซม. เป็นเงิน... ลิ้นไก่... บาท.....	4,032.00	SQ.M.	19	00	76,608 00
2	TACK COAT เป็นเงิน... ลิ้นสี... บาท... ส่วนลิ้นสี... ตารางต่อหน่วย	32,682.00	SQ.M.	14	34	468,659 88
3	ASPHALT CONCRETE BINDER COURSE ๕ CM THICK เป็นเงิน... ช่องร้อยลิ้นเบด... บาท... ลี... ตารางต่อหน่วย	4,032.00	SQ.M.	24	04	1,000,097 28
4	PARA-ASPHALT CONCRETE WEARING COURSE 5 CM THICK เป็นเงิน... ส่วนร้อยลิ้นสีสาม... บาท... แก้วลิ้นสี... ตารางต่อหน่วย	28,650.00	SQ.M.	32	94	9,280,881 00
5	THERMOPLASTIC ระดับ 1 (YELLOW & WHITE) เป็นเงิน... ส่วนร้อยลิ้นสี... บาท... เมตลิ้นสีสาม... ตารางต่อหน่วย	1,250.00	SQ.M.	37	83	468,537 50
6	ป้ายในงานก่อสร้าง/งานบูรณะ บริเวณช่องจราจรซ้าย สำหรับทางหลวง 2 ช่องจราจร เป็นเงิน... ลิ้นทาบร่องรอย/จุดลิ้นสีสาม... ตารางต่อหน่วย	1.00	ชุด	4,	172 34	4,172 34

รวมเป็นเงินทั้งสิ้น 11,298,956.00

ราคารวมทั้งสิ้นเป็นตัวเลข (บาท) 11,298,956.00
 วันที่... เดือน... ปี...
 (ลิ้น สีดำ สีแดง สีเขียว สีฟ้า สีชมพู สีขาว สีเทา สีน้ำตาล สีดำ สีเทา สีขาว)

เวลา
 ลงชื่อ... ประธานกรรมการ
 ลงชื่อ... กรรมการ
 ลงชื่อ... กรรมการ
 ลงชื่อ... กรรมการ



ลงชื่อ... ผู้เสนอราคา
 บริษัทห้าง... ที่... ถนน... ตำบล... อำเภอ... จังหวัด...
 วันที่... เดือน... ปี...
 ผู้รับจ้าง

ลงชื่อ... ผู้จ้าง

โดยไม่ชอบด้วยกฎหมายกับบุคคลใดบุคคลหนึ่ง หรือหลายบุคคล หรือกับห้างหุ้นส่วน บริษัทใด ๆ ที่ได้ยื่นเสนอราคา
ในคราวเดียวกัน

เสนอมา ณ วันที่ ๑๓ เมษายน พ.ศ. ๒๕๖๓

(นายกอบศักดิ์ บุญอภิสิทธิ์ธารณ)

กรรมการผู้จัดการ

ใบเสนอราคาเลขที่ 6304160027242

รหัสอ้างอิง OTP UJq

เลขประจำตัวผู้เสียภาษี ๐๙๐๕๕๔๕๐๐๐๕๓๖

ลงชื่อ.....ผู้ว่าจ้าง

ลงชื่อ.....

คณะกรรมการพิจารณาผลการประกวดราคาอิเล็กทรอนิกส์
วันที่ 14 เม.ย. 2563
เวลา.....
ลงชื่อ.....ประธานกรรมการ
ลงชื่อ.....กรรมการ
ลงชื่อ.....กรรมการ
บริษัท พี.เค. คอนสตรัคชั่น จำกัด (มหาชน)
ลงชื่อ.....ผู้อำนวยการและเลขานุการ

เงื่อนไขหลักเกณฑ์ประเภทงานก่อสร้างสูตรและวิธีการคำนวณที่ใช้กับสัญญาแบบปรับราคาได้

ก. เงื่อนไขและหลักเกณฑ์

1. สัญญาแบบปรับราคาได้นี้ให้ใช้กับงานก่อสร้างทุกประเภท รวมถึงงานปรับปรุงและซ่อมแซมซึ่งเบิกจ่ายค่างานในลักษณะหมวดค่าครุภัณฑ์ ที่ดินและสิ่งก่อสร้าง หมวดเงินอุดหนุนและหมวดรายจ่ายอื่นที่เบิกจ่ายในลักษณะค่าที่ดินและสิ่งก่อสร้าง ที่อยู่ในเงื่อนไขและหลักเกณฑ์ตามที่ได้กำหนดดังนี้

2. สัญญาแบบปรับราคาได้นี้ให้ใช้ทั้งกรณีเพิ่มหรือลดค่างานจากค่างานเดิมตามสัญญา เมื่อดัชนีราคาซึ่งจัดทำขึ้นโดยกระทรวงพาณิชย์ มีการเปลี่ยนแปลงสูงขึ้นหรือลดลงจากเดิม ขณะเมื่อวันเปิดซองประกวดราคา สำหรับกรณีที่จัดจ้างโดยวิธีอื่น ให้ใช้วันเปิดซองราคาแทน

3. การนำสัญญาแบบปรับราคาได้ไปใช้นั้น ผู้ว่าจ้างต้องแจ้งและประกาศให้ผู้รับจ้างทราบ เช่น ในประกาศประกวดราคาฯ และต้องระบุในสัญญาจ้างด้วยว่างานจ้างเหล่านั้นๆ จะใช้สัญญาแบบปรับราคาได้ พร้อมทั้งกำหนดประเภทของงานก่อสร้าง สูตรและวิธีการคำนวณที่ให้มีการปรับเพิ่มหรือลดค่างานไว้ให้ชัดเจน

ในกรณี ที่มีงานก่อสร้างหลายประเภทในงานจ้างคราวเดียวกัน จะต้องแยกประเภทงานก่อสร้างแต่ละประเภทให้ชัดเจนตามลักษณะของงานก่อสร้างนั้นๆ และให้สอดคล้องกับสูตรที่กำหนดไว้

4. การขอเงินเพิ่มค่างานก่อสร้างตามสัญญาแบบปรับราคาได้นี้เป็นหน้าที่ของผู้รับจ้างที่จะต้องเรียกร้องภายในกำหนด 90 วัน นับตั้งแต่วันที่ผู้รับจ้างได้ส่งมอบงานงวดสุดท้าย หากพ้นกำหนดนี้ไปแล้ว ผู้รับจ้างไม่มีสิทธิที่จะเรียกร้องเงินเพิ่มค่างานก่อสร้างจากผู้ว่าจ้างได้อีกต่อไปและในกรณีที่ผู้ว่าจ้างจะต้องเรียกเงินคืนจากผู้รับจ้าง ให้ผู้ว่าจ้างที่เป็นคู่สัญญาเรียกเงินคืนจากผู้รับจ้างโดยเร็ว หรือให้หักค่างานของงวดต่อไป หรือให้หักเงินจากหลักประกันสัญญาแล้วแต่กรณี


5. การพิจารณาคำนวณเงินเพิ่มหรือลด และการจ่ายเงินเพิ่มหรือเรียกเงินคืนจากผู้รับจ้างตามเงื่อนไขของสัญญาแบบปรับราคาได้ ต้องได้รับการตรวจสอบและเห็นชอบจากสำนักงบประมาณและให้ถือการพิจารณาวินิจฉัยของสำนักงบประมาณเป็นที่สิ้นสุด

ข. ประเภทงานก่อสร้างและสูตรที่ใช้กับสัญญาแบบปรับราคาได้

ในการพิจารณาเพิ่มหรือลดราคาจ้างเหมาก่อสร้างให้คำนวณตามสูตรดังนี้

- P = (Po) x (K)
- กำหนดให้ P = ราคาจ้างต่อหน่วยหรือราคาจ้างเป็นงวดที่จะต้องจ่ายให้ผู้รับจ้าง
- Po = ราคาจ้างต่อหน่วยที่ผู้รับจ้างประมูลได้ หรือราคาจ้างเป็นงวดซึ่งระบุไว้ในสัญญาแล้วแต่กรณี
- K = ESCALATION FACTOR ที่หักด้วย 4 % เมื่อต้องเพิ่มค่างาน หรือบวกเพิ่ม 4 % เมื่อต้องเรียกค่างานคืน

ESCALATION FACTOR K หาได้จากสูตร ซึ่งแบ่งตามประเภทและลักษณะงานดังนี้



ลงชื่อ.....ผู้ว่าจ้าง

ลงชื่อ.....ผู้รับจ้าง

หมวดที่ 1 งานอาคาร

งานอาคาร หมายถึง ตัวอาคาร เช่น ที่ทำการ โรงเรียน โรงพยาบาล หอพัก ที่พักอาศัย หอประชุม อิมจันทร์ อินเนเซียม สระว่ายน้ำ โรงอาหาร คลังพัสดุ โรงงาน รั้ว เป็นต้น และให้หมายความรวมถึง

- 1.1 ไฟฟ้าของอาคารบรรจบถึงสายเมนจำหน่าย แต่ไม่รวมถึงหม้อแปลงและระบบไฟฟ้าภายในบริเวณ
- 1.2 ประปาของอาคารบรรจบถึงท่อเมนจำหน่าย แต่ไม่รวมถึงระบบประปาภายในบริเวณ
- 1.3 ระบบท่อหรือระบบสายต่างๆ ที่ติดหรือฝังอยู่ในส่วนของอาคาร เช่น ท่อปรับอากาศ ท่อก๊าซ สายไฟฟ้าสำหรับเครื่องปรับอากาศ สายล่อฟ้า ฯลฯ
- 1.4 ทางระบายน้ำของอาคารจนถึงทางระบายน้ำภายนอก
- 1.5 ส่วนประกอบที่จำเป็นสำหรับอาคาร เฉพาะส่วนที่ติดกับอาคารโดยต้องสร้างหรือประกอบพร้อมกับการก่อสร้างอาคาร แต่ไม่รวมถึงเครื่องจักร หรือเครื่องมือกลที่นำมาประกอบหรือติดตั้ง เช่น ลิฟท์ เครื่องคอมพิวเตอร์ เครื่องสูบน้ำ เครื่องปรับอากาศ พัดลม ฯลฯ
- 1.6 ทางเท้ารอบอาคาร ดินถม ดินตัด ห่างจากอาคารโดยรอบไม่เกิน ๓ เมตร

$$\text{ใช้สูตร } K = 0.25 + 0.15 \text{ It/Io} + 0.10 \text{ Ct/Co} + 0.40 \text{ Mt/Mo} + 0.10 \text{ St/So}$$

หมวดที่ 2 งานดิน

2.1 งานดิน หมายถึง การขุดดิน การตักดิน การบดอัดดิน การขุดหน้าดิน การเกลี่ยบดอัดดิน การขุด ถมบดอัดแน่น เชื่อน คลอง คันคลอง คันกันน้ำ คันทาง ซึ่งต้องใช้เครื่องจักรเครื่องมือกลปฏิบัติงาน

สำหรับการถมดินให้หมายความถึงการถมดินหรือทรายหรือวัสดุอื่นที่มีการควบคุมคุณสมบัติของวัสดุนั้น และมีข้อกำหนดวิธีการถม รวมทั้งมีการบดอัดแน่นโดยใช้เครื่องจักร เครื่องมือกล เพื่อให้ได้มาตรฐานตามที่กำหนดไว้ เช่นเดียวกับงานก่อสร้างถนนหรือเขื่อนชลประทาน

ทั้งนี้ ให้รวมถึงงานประเภท EMBANKMENT, EXCAVATION, SUBBASE, SELECTED, MATERIAL, UNTRETTATED, BASE และ SHOULDER

$$\text{ใช้สูตร } K = 0.30 + 0.10 \text{ It/Io} + 0.40 \text{ Et/Eo} + 0.20 \text{ Ft/Fo}$$

2.2 งานหินเรียง หมายถึง งานหินขนาดใหญ่นำมาเรียงกันเป็นชั้นให้เป็นระเบียบจนได้ความหนาที่ต้องการ โดยในช่องว่างระหว่างหินใหญ่จะแซมด้วยหินย่อยหรือกรวดขนาดต่างๆ และทรายให้เต็มช่องว่าง มีการควบคุมคุณสมบัติของวัสดุและมีข้อกำหนดวิธีปฏิบัติโดยใช้เครื่องจักร เครื่องมือกลหรือแรงคนและให้หมายความรวมถึงงานหินทิ้ง งานหินเรียงยาแนว หรืองานหินใหญ่ที่มีลักษณะคล้ายคลึงกัน เพื่อป้องกันการกัดเซาะพังทลายของลาดตลิ่งและท้องลำน้ำ

$$\text{ใช้สูตร } K = 0.40 + 0.20 \text{ It/Io} + 0.20 \text{ Mt/Mo} + 0.20 \text{ Ft/Fo}$$

2.3 งานเจาะระเบิดหิน หมายถึง งานเจาะระเบิดหินต่างๆ ไป ระยะทางขนย้ายไป-กลับประมาณไม่เกิน ๒ กิโลเมตร ยกเว้นงานเจาะระเบิดอุโมงค์ซึ่งต้องใช้เทคนิคขั้นสูง

$$\text{ใช้สูตร } K = 0.45 + 0.15 \text{ It/Io} + 0.10 \text{ Mt/Mo} + 0.20 \text{ Et/Eo} + 0.10 \text{ Ft/Fo}$$

หมวดที่ 3 งานทาง

3.1 งานผิวทาง PRIME COAT, TACK COAT, SEAL COAT

$$\text{ใช้สูตร } K = 0.30 + 0.40 At/Ao + 0.20 Et/Eo + 0.10 Ft/Fo$$

3.2 งานผิวทาง SURFACE TREATMENT SLURRY SEAL

$$\text{ใช้สูตร } K = 0.30 + 0.10 Mt/Mo + 0.30 At/Ao + 0.20 Et/Eo + 0.10 Ft/Fo$$

3.3 งานผิวทาง ASPHALTIC CONCRETE, PENETRATION MACADAM

$$\text{ใช้สูตร } K = 0.30 + 0.10 Mt/Mo + 0.40 At/Ao + 0.10 Et/Eo + 0.10 Ft/Fo$$

3.4 งานผิวถนนคอนกรีตเสริมเหล็ก หมายถึง ผิวถนนคอนกรีตที่ใช้เหล็กเสริม ซึ่งประกอบด้วย ตะแกรงเหล็กเส้นหรือตะแกรงเหล็กกล้าเชื่อมติด (WELDED STEEL WIRE FABRIC) เหล็กเดี่ยว (DOWEL BAR) เหล็กยึด (DEFORMED TIE BAR) และรอยต่อต่างๆ (JOINT) ทั้งนี้ ให้หมายความรวมถึงแผ่นพื้นคอนกรีตเสริมเหล็กบริเวณคอสสะพาน (R.C. BRIDGE APPROACH) ด้วย

$$\text{ใช้สูตร } K = 0.30 + 0.10 It/Io + 0.35 Ct/Co + 0.10 Mt/Mo + 0.15 St/So$$

3.5 งานท่อระบายน้ำคอนกรีตเสริมเหล็กและงานบ่อกัก หมายถึง ท่อคอนกรีตเสริมเหล็กสำหรับงานระบายน้ำ (PRECAST REINFORCED CONCRETE DRAINAGE PIPE) งานวางระบายน้ำคอนกรีตเสริมเหล็ก งานลาดคอนกรีตเสริมเหล็กวางระบายน้ำและบริเวณลาดคอสสะพาน รวมทั้งงานบ่อกักคอนกรีตเสริมเหล็กและงานคอนกรีตเสริมเหล็กอื่นที่มีรูปแบบและลักษณะงานคล้ายคลึงกัน เช่น งานบ่อกัก (MANHOLE) ท่อร้อยสายโทรศัพท์ ท่อร้อยสายไฟฟ้า เป็นต้น

$$\text{ใช้สูตร } K = 0.35 + 0.20 It/Io + 0.15 Ct/Co + 0.15 Mt/Mo + 0.15 St/So$$

3.6 งานโครงสร้างคอนกรีตเสริมเหล็กและงานเชื่อมกันตลิ่ง หมายถึง สะพานคอนกรีตเสริมเหล็ก โครงสร้างฐานรากคอนกรีตเสริมเหล็กคอสสะพาน (R.C. BEARING UNIT) ท่อเหลี่ยมคอนกรีตเสริมเหล็ก (R.C. BOX CULVERT) ท่อค้ำน้ำโครงสร้างคอนกรีตเสริมเหล็ก เชื่อมกันตลิ่งคอนกรีตเสริมเหล็ก ท่าเทียบเรือคอนกรีตเสริมเหล็ก และสิ่งก่อสร้างอื่นที่มีลักษณะคล้ายคลึงกัน

$$\text{ใช้สูตร } K = 0.30 + 0.10 It/Io + 0.15 Ct/Co + 0.20 Mt/Mo + 0.25 St/So$$

3.7 งานโครงสร้างเหล็ก หมายถึง สะพานเหล็กสำหรับคนเดินข้ามถนน โครงเหล็กสำหรับติดตั้งป้ายจราจรชนิดแขวนสูง เสาไฟฟ้าแรงสูง เสาวิทยุ เสาโทรทัศน์ หรืองานโครงเหล็กอื่นที่มีลักษณะคล้ายคลึงกัน แต่ไม่รวมถึงงานติดตั้งเสาโครงเหล็กสายส่งของการไฟฟ้าฝ่ายผลิตแห่งประเทศไทย

$$\text{ใช้สูตร } K = 0.25 + 0.10 It/Io + 0.05 Ct/Co + 0.20 Mt/Mo + 0.40 St/So$$

หมวดที่ ๔ งานชลประทาน

4.1 งานอาคารชลประทานไม่รวมบานเหล็ก หมายถึง อาคารคอนกรีตเสริมเหล็กชนิดต่างๆ ที่ก่อสร้างในแนวคลองส่งน้ำหรือคลองระบายน้ำ เพื่อควบคุมระดับและหรือปริมาณน้ำ ได้แก่ ท่อระบายน้ำ น้ำตก รางเท สะพานน้ำ ท่อลอด ไซฟอน และอาคารชลประทานชนิดอื่นๆ ที่ไม่มีบานระบายเหล็ก แต่ไม่รวมถึงงานอาคารชลประทานขนาดใหญ่ เช่น ฝ่ายทางระบายน้ำล้น หรืออาคารชลประทานประกอบของเขื่อนเป็นต้น

$$\text{ใช้สูตร } K = 0.40 + 0.20 \text{ It/Io} + 0.10 \text{ Ct/Co} + 0.10 \text{ Mt/Mo} + 0.20 \text{ St/So}$$

4.2 งานอาคารชลประทานรวมบานเหล็ก หมายถึง อาคารคอนกรีตเสริมเหล็กชนิดต่างๆ ที่ก่อสร้างในแนวคลองส่งน้ำหรือคลองระบายน้ำ เพื่อควบคุมระดับและหรือปริมาณน้ำ ได้แก่ ท่อส่งน้ำเข้านา ท่อระบายน้ำ ประตูระบายน้ำ อาคารอัดน้ำ ท่อลอด และอาคารชลประทานชนิดต่างๆ ที่มีบานระบายน้ำ แต่ไม่รวมถึงงานอาคารชลประทานขนาดใหญ่ เช่น ฝ่าย ทางระบายน้ำล้น หรืออาคารชลประทานประกอบของเขื่อนเป็นต้น

$$\text{ใช้สูตร } K = 0.35 + 0.20 \text{ It/Io} + 0.10 \text{ Ct/Co} + 0.10 \text{ Mt/Mo} + 0.25 \text{ St/So}$$

4.3 งานบานระบาย TRASMRACK และ STEEL LINER หมายถึง บานระบายเหล็กเครื่องคว้าน และโครงยกรวมทั้ง BULK HEAD GATE และงานท่อเหล็ก

$$\text{ใช้สูตร } K = 0.35 + 0.20 \text{ It/Io} + 0.45 \text{ Gt/Go}$$

4.4 งานเหล็กเสริมคอนกรีต และ ANCHOR BAR หมายถึง เหล็กเส้นที่ใช้เสริมในงานคอนกรีตและเหล็ก ANCHOR BAR ของงานฝ่าย ทางระบายน้ำล้น หรืออาคารชลประทานประกอบของเขื่อน ซึ่งมีสัญญาแยกจ่ายเฉพาะงานเหล็กดังกล่าวเท่านั้น

$$\text{ใช้สูตร } K = 0.25 + 0.15 \text{ It/Io} + 0.60 \text{ St/So}$$

4.5 งานคอนกรีตไม่รวมเหล็กและคอนกรีตคาคคอง หมายถึง งานคอนกรีตเสริมเหล็กที่หักส่วนของเหล็กออกมาแยกคำนวณต่างหากของงานฝ่าย ทางระบายน้ำล้นหรืออาคารชลประทานประกอบของเขื่อน ซึ่งมีสัญญาแยกจ่ายเฉพาะงานคอนกรีตดังกล่าวเท่านั้น

$$\text{ใช้สูตร } K = 0.40 + 0.15 \text{ It/Io} + 0.25 \text{ Ct/Co} + 0.20 \text{ Mt/Mo}$$

4.6 งานเจาะ หมายถึง การเจาะพร้อมทั้งฝังท่อรูขนาดรูในไม่น้อยกว่า 18 มิลลิเมตร ในชั้นดิน หินผุหรือหินที่แตกหัก เพื่ออัดฉีดน้ำปูน และให้รวมถึงงานซ่อมแซมฐานรากอาคารชลประทาน ถนนและอาคารต่างๆ โดยการอัดฉีดน้ำปูน

$$\text{ใช้สูตร } K = 0.40 + 0.20 \text{ It/Io} + 0.10 \text{ Mt/Mo} + 0.20 \text{ Et/Eo} + 0.10 \text{ Ft/Fo}$$

4.7 งานอัดฉีดน้ำปูน ค่าอัดฉีดน้ำปูนจะเพิ่มหรือลด ให้เฉพาะราคาซีเมนต์ที่เปลี่ยนแปลงตามดัชนีราคาของซีเมนต์ที่กระทรวงพาณิชย์จัดทำขึ้น ในเดือนที่ส่งงานแต่ละงวดกับเดือนที่เปิดซองประกวดราคา

หมวดที่ 5 งานระบบสาธารณูปโภค

5.1 งานวางท่อ AC และ PVC

5.1.1 ในกรณีผู้ว่าจ้างเป็นผู้จัดหาท่อและหรืออุปกรณ์ให้

$$\text{ใช้สูตร } K = 0.50 + 0.25 \text{ It/Io} + 0.25 \text{ Mt/Mo}$$

5.1.2 ในกรณีผู้รับจ้างเป็นผู้จัดหาท่อ AC และหรืออุปกรณ์

$$\text{ใช้สูตร } K = 0.40 + 0.10 \text{ It/Io} + 0.10 \text{ Mt/Mo} + 0.40 \text{ Act/Aco}$$

5.1.3 ในกรณีผู้รับจ้างเป็นผู้จัดหาท่อ PVC และหรืออุปกรณ์

$$\text{ใช้สูตร } K = 0.40 + 0.10 \text{ It/Io} + 0.10 \text{ Mt/Mo} + 0.40 \text{ PVct/PVCo}$$

5.2 งานวางท่อเหล็กเหนียวและท่อ HYDENSITY POLYETHYLENE

5.2.1 ในกรณีผู้ว่าจ้างจัดหาท่อและหรืออุปกรณ์ให้

$$\text{ใช้สูตร } K = 0.40 + 0.10 \text{ It/Io} + 0.15 \text{ Mt/Mo} + 0.20 \text{ Et/Eo} + 0.15 \text{ Ft/Fo}$$

5.2.2 ในกรณีผู้รับจ้างเป็นผู้จัดหาท่อเหล็กเหนียวและหรืออุปกรณ์และให้รวมถึงงาน TRANSMISSION

CONDUIT

$$\text{ใช้สูตร } K = 0.40 + 0.10 \text{ It/Io} + 0.10 \text{ Mt/Mo} + 0.10 \text{ Et/Eo} + 0.30 \text{ GIpt/GIPo}$$

5.2.3 ในกรณีที่ผู้รับจ้างเป็นผู้จัดหาท่อ HYDENSITY POLYETHYLENE และหรืออุปกรณ์

$$\text{ใช้สูตร } K = 0.50 + 0.10 \text{ It/Io} + 0.10 \text{ Mt/Mo} + 0.30 \text{ Pet/Peo}$$

5.3 งานปรับปรุงระบบบ่อโม่ค้ำส่งน้ำและงาน SECONDARY LINING

$$\text{ใช้สูตร } K = 0.40 + 0.10 \text{ It/Io} + 0.15 \text{ Et/Eo} + 0.35 \text{ GIpt/GIPo}$$

5.4 งานวางท่อ PVC หุ้มด้วยคอนกรีต

$$\text{ใช้สูตร } K = 0.30 + 0.10 \text{ It/Io} + 0.20 \text{ Ct/Co} + 0.05 \text{ Mt/Mo} + 0.05 \text{ St/So} + 0.30 \text{ PVct/PVCo}$$

5.5 งานวางท่อ PVC กลบทราย

$$\text{ใช้สูตร } K = 0.25 + 0.05 \text{ It/Io} + 0.05 \text{ Mt/Mo} + 0.65 \text{ PVct/PVCo}$$

5.6 งานวางท่อเหล็กอาบสังกะสี

$$\text{ใช้สูตร } K = 0.25 + 0.25 \text{ It/Io} + 0.50 \text{ GIpt/GIPo}$$

ประเภทงานและสูตรต่อไปนี้เฉพาะงานก่อสร้างของการไฟฟ้าฝ่ายผลิตแห่งประเทศไทยเท่านั้น

5.7 งานก่อสร้างระบบสายส่งแรงสูงและสถานีไฟฟ้าย่อย

5.7.1 งานติดตั้งเสาโครงเหล็กสายส่งและอุปกรณ์ รวมทั้งงานติดตั้งอุปกรณ์ไฟฟ้าสถานีไฟฟ้าย่อย

สำหรับงานติดตั้งเสาโครงเหล็กสายส่งและอุปกรณ์ ประกอบด้วยลักษณะงานดังนี้คือ PRELIMINARY WORK (ยกเว้น BOUNDARY POST), TOWERS INSULATOR STRING AND OVERHEAD GROUND WIRE ASSEMBLIES, CONDUCTOR AND OVERHEAD GROUND WIRE STRINGING, LINE ACCESSORIES GROUNDING MATERIALS

สำหรับงานติดตั้งอุปกรณ์ไฟฟ้าสถานีไฟฟ้าย่อย หมายถึง เฉพาะการติดตั้งอุปกรณ์ไฟฟ้าเท่านั้น

$$\text{ใช้สูตร } K = 0.60 + 0.25 \text{ It/Io} + 0.15 \text{ Ft/Fo}$$

5.7.2 งานก่อสร้างฐานรากเสาไฟฟ้า (TOWER FOUNDATION) และงานติดตั้ง BOUNDARY POST

$$\text{ใช้สูตร } K = 0.35 + 0.20 \text{ It/Io} + 0.20 \text{ Ct/Co} + 0.10 \text{ St/So} + 0.15 \text{ Ft/Fo}$$

5.7.3 งานก่อสร้างฐานรากอุปกรณ์ไฟฟ้าสถานีไฟฟ้าย่อย

$$\text{ใช้สูตร } K = 0.50 + 0.20 \text{ It/Io} + 0.15 \text{ Ct/Co} + 0.15 \text{ St/So}$$

5.8 งานหล่อและตอกเสาเข็มคอนกรีตอัดแรง

5.8.1 งานเสาเข็มคอนกรีตอัดแรง

$$\text{ใช้สูตร } K = 0.35 + 0.15 \text{ It/Io} + 0.20 \text{ Ct/Co} + 0.30 \text{ St/So}$$

5.8.2 งานเสาเข็มแบบ CAST IN PLACE

$$\text{ใช้สูตร } K = 0.30 + 0.10 \text{ It/Io} + 0.25 \text{ Ct/Co} + 0.35 \text{ St/So}$$

ประเภทงานและสูตรต่อไปนี้จะเฉพาะงานก่อสร้างของการไฟฟ้าส่วนภูมิภาคเท่านั้น

5.9 งานก่อสร้างสายส่งแรงสูงระบบแรงดัน 69 – 115 KV.

5.9.1 ในกรณีผู้ว่าจ้างเป็นผู้จัดหาวัสดุและหรืออุปกรณ์ให้

$$\text{ใช้สูตร } K = 0.80 + 0.05 \text{ It/Io} + 0.10 \text{ Mt/Mo} + 0.05 \text{ Ft/Fo}$$

5.9.2 ในกรณีที่ผู้รับจ้างเป็นผู้จัดหาวัสดุหรืออุปกรณ์

$$\text{ใช้สูตร } K = 0.45 + 0.05 \text{ It/Io} + 0.20 \text{ Mt/Mo} + 0.05 \text{ Ft/Fo} + 0.25 \text{ Wt/Wo}$$

ดัชนีราคาที่ใช้คำนวณตามสูตรที่ใช้กับสัญญาแบบปรับราคาได้ จัดทำขึ้นโดยกระทรวงพาณิชย์

K = ESCALATION FACTOR

It = ดัชนีราคาผู้บริโภคทั่วไปของประเทศ ในเดือนที่ส่งงานแต่ละงวด

Io = ดัชนีราคาผู้บริโภคทั่วไปของประเทศ ในเดือนที่เปิดซองประกวดราคา

Ct = ดัชนีราคาซีเมนต์ ในเดือนที่ส่งงานแต่ละงวด

Co = ดัชนีราคาซีเมนต์ ในเดือนที่เปิดซองประกวดราคา

Mt = ดัชนีราคาวัสดุก่อสร้าง (ไม่รวมเหล็กและซีเมนต์) ในเดือนที่ส่งงานแต่ละงวด

Mo = ดัชนีราคาวัสดุก่อสร้าง (ไม่รวมเหล็กและซีเมนต์) ในเดือนที่เปิดซองประกวดราคา

St = ดัชนีราคาเหล็ก ในเดือนที่ส่งงานแต่ละงวด

So = ดัชนีราคาเหล็ก ในเดือนที่เปิดซองประกวดราคา

Gt = ดัชนีราคาเหล็กแผ่นเรียบที่ผลิตในประเทศ ในเดือนที่ส่งงานแต่ละงวด

Go = ดัชนีราคาเหล็กแผ่นเรียบที่ผลิตในประเทศ ในเดือนที่เปิดซองประกวดราคา

At = ดัชนีราคาแอสฟัลท์ ในเดือนที่ส่งงานแต่ละงวด

Ao = ดัชนีราคาแอสฟัลท์ ในเดือนที่เปิดซองประกวดราคา


Et = ดัชนีราคาเครื่องจักรกลและบริภัณฑ์ ในเดือนที่ส่งงานแต่ละงวด

Eo = ดัชนีราคาเครื่องจักรกลและบริภัณฑ์ ในเดือนที่เปิดซองประกวดราคา

- Ft = ดัชนีราคาน้ำมันดีเซลหมุนเร็ว ในเดือนที่ส่งงานแต่ละงวด
- Fo = ดัชนีราคาน้ำมันดีเซลหมุนเร็ว ในเดือนที่เปิดของประกวดราคา
- ACt = ดัชนีราคาท่อซีเมนต์ใยหิน ในเดือนที่ส่งงานแต่ละงวด
- ACo = ดัชนีราคาท่อซีเมนต์ใยหิน ในเดือนที่เปิดของประกวดราคา
- PVCt = ดัชนีราคาท่อ PVC ในเดือนที่ส่งงานแต่ละงวด
- PVCo = ดัชนีราคาท่อ PVC ในเดือนที่เปิดของประกวดราคา
- GIpt = ดัชนีราคาท่อเหล็กอาบสังกะสี ในเดือนที่ส่งงานแต่ละงวด
- GIPo = ดัชนีราคาท่อเหล็กอาบสังกะสี ในเดือนที่เปิดของประกวดราคา
- Pet = ดัชนีราคาท่อ HYDENSITY POLYETHYLENE ในเดือนที่ส่งงานแต่ละงวด
- PEo = ดัชนีราคาท่อ HYDENSITY POLYETHYLENE ในเดือนที่เปิดของประกวดราคา
- Wt = ดัชนีราคาสายไฟฟ้า ในเดือนที่ส่งงานแต่ละงวด
- Wo = ดัชนีราคาสายไฟฟ้า ในเดือนที่เปิดของประกวดราคา

ค. วิธีการคำนวณที่ใช้กับสัญญาแบบปรับราคาได้

1. การคำนวณค่า K จากสูตร ตามลักษณะงานนั้นๆ ให้ใช้ตัวเลขดัชนีราคาวัสดุก่อสร้างของกระทรวงพาณิชย์โดยใช้ฐานของปี ๒๕๓๐ เป็นเกณฑ์ในการคำนวณ
2. การคำนวณค่า K สำหรับกรณีที่มีงานก่อสร้างหลายประเภทรวมกันอยู่ในสัญญาเดียวกัน จะต้องแยกค่าก่อสร้างแต่ละประเภทให้ชัดเจนตามลักษณะของงานนั้น และให้สอดคล้องกับสูตรที่ได้กำหนดไว้
3. การคำนวณหาค่า K กำหนดให้ใช้เลขพหุนาม ๓ ตำแหน่ง ทุกขั้นตอน โดยไม่มีการปิดเศษและกำหนดให้ทำเลขสัมพันธ์ (เปรียบเทียบ) ให้เป็นผลสำเร็จก่อน แล้วจึงนำผลลัพธ์ไปคูณกับตัวเลขคงที่หน้าเลขสัมพันธ์นั้น
4. ให้พิจารณาเงินเพิ่มหรือลดราคาค่างานจากราคาที่ผู้รับจ้างทำสัญญาตกลงกับผู้ว่าจ้าง เมื่อค่า K ตามสูตรสำหรับงานก่อสร้างนั้นๆ ในเดือนที่ส่งมอบงานมีค่าเปลี่ยนแปลงไปจากค่า K ในเดือนเปิดของประกวดราคามากกว่า ๔ % ขึ้นไป โดยนำเฉพาะส่วนที่เกิน ๔ % มาคำนวณปรับเพิ่มหรือลดค่างานแล้วแต่กรณี (โดยไม่คิด ๔ % แรกให้)
5. ในกรณีที่ผู้รับจ้างไม่สามารถทำการก่อสร้างให้แล้วเสร็จตามระยะเวลาในสัญญาโดยเป็นความผิดของผู้รับจ้าง ค่า K ตามสูตรต่างๆ ที่จะนำไปใช้ในการคำนวณค่างาน ให้ใช้ค่า K ของเดือนสุดท้ายตามอายุสัญญา หรือค่า K ของเดือนที่ส่งมอบงานจริงแล้วแต่ที่ว่าค่า K ตัวใดจะมีค่าน้อยกว่า
5. การจ่ายเงินแต่ละงวด ให้จ่ายค่าจ้างงานที่ผู้รับจ้างทำได้แต่ละงวดตามสัญญาไปก่อน ส่วนค่างานเพิ่มหรือค่างานลดลง ซึ่งจะคำนวณได้ต่อเมื่อทราบดัชนีราคาวัสดุก่อสร้าง ซึ่งนำมาคำนวณหาค่า K ของเดือนที่ส่งมอบงานงวดนั้นๆ เป็นที่แน่นอนแล้ว เมื่อคำนวณเงินเพิ่มได้ให้ขอทำความตกลงเรื่องการเงินกับสำนักงบประมาณ



ลงชื่อ.....ผู้ว่าจ้าง

ลงชื่อ.....ผู้รับจ้าง

**รายการงานและเงื่อนไขที่ผู้รับจ้างต้องรับผิดชอบในความชำรุดบกพร่องของงานจ้าง
หรือความเสียหายภายในกำหนดเวลาตามสัญญาจ้าง ข้อ ๘**

๑. ภายในกำหนด ๒ ปี

ผู้รับจ้าง ซึ่งได้ทำสัญญาจ้างกับกรมทางหลวง จะต้องรับประกันความชำรุดบกพร่องของงานจ้างตามเงื่อนไขที่กำหนดภายในระยะเวลาไม่น้อยกว่า ๒ ปี นับถัดจากวันที่กรมทางหลวง ได้รับมอบงาน ยกเว้นงานจ้างตามข้อ ๒ และข้อ ๓

๒. ภายในกำหนด ๑ ปี

- ๒.๑ งานคันทางดิน (ถนนดิน)
- ๒.๒ งานผิวทางลูกรัง
- ๒.๓ รางระบายน้ำที่ไม่ตาดคอนกรีต (Concrete)
- ๒.๔ ไหล่ทาง
- ๒.๕ ลาดข้างทางและลาดคอสะพานที่ไม่มีการป้องกันการกัดเซาะ
- ๒.๖ ลาดดินตัด (Back Slope) ที่ไม่มีการป้องกันการกัดเซาะ
- ๒.๗ งานปลูกหญ้า
- ๒.๘ งานปลูกต้นไม้
- ๒.๙ งานตีเส้นโดยใช้ชนิดโรยลูกแก้ว (ยกเว้นสีเทอร์โมพลาสติก (Thermoplastic) รับประกัน ๒ ปี
- ๒.๑๐ งานทาสีทั่วไป

๓. ภายในกำหนด ๓ ปี



อุปกรณ์ที่ใช้ในการติดตั้งไฟฟ้าแสงสว่าง และไฟสัญญาณจราจร ยกเว้นหลอดไฟ

๔. กำหนดระยะเวลาประกันความชำรุดบกพร่องของงานจ้างตามข้อ ๑-๓ ข้างต้น ให้มีอันสิ้นสุดลงกรณีกรมทางหลวงมีเหตุจำเป็นต้องทำการก่อสร้าง บูรณะ ปรับปรุงบำรุงรักษาห้วยชันพื้นที่ที่ยังอยู่ในระยะเวลาประกันความชำรุดบกพร่องที่กำหนดตามสัญญาจ้างซึ่งมิได้เกิดจากความผิดหรือบกพร่องของผู้รับจ้าง เพื่อประโยชน์ของทางราชการหรือเพื่อประโยชน์แก่สาธารณะในการอำนวยความสะดวกปลอดภัยในการจราจร กรมทางหลวง จะคืนหลักประกันการปฏิบัติตามสัญญา ให้กับผู้รับจ้าง ภายในกำหนด ๑๕ วัน นับถัดจากวันรับประกันความชำรุดบกพร่องสิ้นสุดลง

ลงชื่อ.....



ผู้ว่าจ้าง



ผู้รับจ้าง

Standard No. DH-S 403/2531

มาตรฐานที่ ทล.- ม. 403/2531

กรมทางหลวง
กองวิเคราะห์และวิจัย
การลาดแอสฟัลท์ Tack Coat
* * * * *

Tack Coat คือการลาดแอสฟัลท์ชนิดเหลวลงบนผิวทางเดิม พื้นทางเดิม หรือ Prime Coat เดิม ที่แอสฟัลท์แห้งจนไม่สามารถเป็นตัวยึดเหนี่ยวผิวทางหรือพื้นทางชนิดแอสฟัลท์คอนกรีตที่จะสร้างใหม่

1. วัสดุ

แอสฟัลท์เหลวที่จะใช้จะต้องเป็นประเภทและชนิด ดังต่อไปนี้ อย่างใดอย่างหนึ่ง

RC - 70, RC - 250, CRS - 1, CRS - 2


การเลือกชนิดของแอสฟัลท์เหลวให้พิจารณาสภาพของพื้น หรือผิวทางเดิมที่จะทำ Tack Coat อุณหภูมิที่ใช้ลาดแอสฟัลท์ชนิดต่าง ๆ ดังกล่าว ด้วยเครื่องพ่นแอสฟัลท์ (Asphalt Distributor) ให้เป็นไปตามตารางที่ 1

ตารางที่ 1 ช่วงอุณหภูมิของแอสฟัลท์ที่ใช้ลาด

ชนิดของแอสฟัลท์	ช่วงอุณหภูมิที่ใช้ลาด	
	C	F
RC - 70	50 - 110	120 - 225
RC - 250	75 - 130	165 - 270
CRS - 1	50 - 85	125 - 185
CRS - 2	50 - 85	125 - 185

หมายเหตุ : สำหรับแอสฟัลท์อิมัลชัน ถ้านำให้ลาดที่อุณหภูมิปกติได้

ลงชื่อ ผู้ว่าจ้าง



..... ผู้รับจ้าง

.....

2. เครื่องจักรและเครื่องมือ

เครื่องจักรและเครื่องมือดังต่อไปนี้ จะต้องได้รับการตรวจสอบและอนุมัติให้ใช้ได้จากนายช่างผู้ควบคุมงานเสียก่อน

2.1 เครื่องพ่นแอสฟัลท์ (Asphalt Distributor) ต้องเป็นชนิดที่เคลื่อนที่ได้ด้วยตัวเอง มีถังบรรจุแอสฟัลท์ติดกับรถบรรทุกหรือรถแทรกเตอร์ และประกอบด้วยอุปกรณ์ที่จำเป็นในการใช้งาน ดังนี้

2.1.1 ไม้วัด (Dipstick) หรือเครื่องวัดปริมาณแอสฟัลท์ในถัง

2.1.2 หัวเผาให้ความร้อนแอสฟัลท์ (Burner)

2.1.3 เทอร์โมมิเตอร์วัดอุณหภูมิแอสฟัลท์ (Thermometer)

2.1.4 บั๊มแอสฟัลท์ (Asphalt Pump)

2.1.5 เครื่องต้นกำลังหรือเครื่องท้าย (Power Unit)

2.1.6 ท่อพ่นแอสฟัลท์ (Spray Bar) พร้อมหัวฉีด (Nozzle)

2.1.7 ท่อพ่นแอสฟัลท์แบบมือถือ (Hand Spray)

2.1.8 อุปกรณ์วัดปริมาณการพ่นแอสฟัลท์ (Bitumeter)

2.1.9 ถังบรรจุแอสฟัลท์บนรถ (Asphalt Tank)

เครื่องพ่นแอสฟัลท์ต้องมีระบบหมุนเวียน (Circulating System) มีบั๊มแอสฟัลท์ที่สามารถใช้ได้ตั้งแต่กับแอสฟัลท์เหลว จนถึงแอสฟัลท์ซีเมนต์และต้องทำงานได้ดังนี้

- ถังแอสฟัลท์ที่เตรียมไว้แล้ว เข้าถึงได้
- หมุนเวียนแอสฟัลท์ในท่อพ่นแอสฟัลท์ และในถังบรรจุแอสฟัลท์ได้
- พ่นแอสฟัลท์ผ่านทางท่อพ่นแอสฟัลท์ และท่อพ่นแอสฟัลท์แบบมือถือได้
- ถังแอสฟัลท์จากถังบรรจุหรือท่อพ่นแอสฟัลท์แบบมือถือ เข้าสู่ถังได้
- บั๊มแอสฟัลท์จากถังบรรจุประจำรถพ่นแอสฟัลท์ ไปยังถังเก็บแอสฟัลท์ภายนอกได้
- เครื่องต้นกำลังหรือเครื่องท้าย ต้องมีมาครบทุกความดันหรืออื่น ๆ

เครื่องบั๊มแอสฟัลท์ ต้องติดเครื่องวัดปริมาณแอสฟัลท์ที่ผ่านบั๊ม โดยวัดเป็นรอบ หรือวัดเป็นความดัน หรืออื่น ๆ



ท่อพ่นแอสฟัลท์ อาจประกอบด้วยท่อหลายท่อนต่อกัน มีหัวฉีดติดตั้งโดยมีระยะห่างระหว่างหัวฉีดเท่า ๆ กัน หัวฉีดปรับท่ามุมกับท่อพ่นแอสฟัลท์ได้ และต้องมีอุปกรณ์เปิดเปิดได้ ท่อพ่นแอสฟัลท์ต้องเป็นแบบที่แอสฟัลท์หมุนเวียนผ่านได้ เมื่อใช้งานต้องมีความดันสม่ำเสมอตลอดความยาวของท่อ และต้องปรับความสูงต่ำได้ การพ่นแอสฟัลท์สามารถปรับให้พ่นแอสฟัลท์ที่ความกว้างต่าง ๆ กันได้

ท่อพ่นแอสฟัลท์แบบมือถือ ต้องเป็นแบบใช้หัวฉีดเคลื่อนตัวได้อิสระ ใช้พ่นแอสฟัลท์บนพื้นที่ที่รถพ่นแอสฟัลท์เข้าไปไม่ได้

อุปกรณ์วัดปริมาณการพ่นแอสฟัลท์ ประกอบด้วยล้อวัดความเร็ว (ล้อที่ห้า) ต่อสายเชื่อมไปยังมาตรวัดความเร็วในเก๋งรถ มาตรวัดความเร็วนี้ต้องบอกความเร็วเป็นเมตรต่อนาที หรือฟุตต่อนาที พร้อมทั้งมีตัวเลขบอกระยะทางรวมทั้งที่วิ่ง

ถังบรรจุแอสฟัลท์บนรถ เป็นชนิดมีฉนวนหุ้มป้องกันความร้อน ภายในถังประกอบด้วยหน้าความร้อนจากหัวเผา (หนึ่งหัวเผาหรือมากกว่า) มีแผ่นโลหะช่วยกระจายความร้อน มีท่อระบายแอสฟัลท์ที่ถังต้องมีเครื่องวัดปริมาณแอสฟัลท์เป็นแบบไม้วัด (Dipstick) หรือเข็มวัดบอกปริมาณ หรือทั้งสองชนิด มีเทอร์โมมิเตอร์วัดอุณหภูมิเป็นแบบหน้าปัทม์ (Dial) หรือแบบแท่งแก้วหุ้มด้วยโลหะ (Armoured Thermometer) หรือทั้งสองชนิด ที่อ่านได้ละเอียดถึงของละ 1 องศาเซลเซียส

อุปกรณ์สำหรับเครื่องพ่นแอสฟัลท์ต่าง ๆ เหล่านี้ ก่อนนำไปใช้งานต้องตรวจสอบให้อยู่ในสภาพใช้งานได้ดี การตรวจสอบและตรวจปรับอุปกรณ์ต้องดำเนินการตามวิธีที่กำหนด ซึ่งแอสฟัลท์ที่พ่นออกมาจะต้องมีปริมาณสม่ำเสมอตลอดความกว้างความยาว และเมื่อตรวจสอบโดยวิธีทดลองหาปริมาณแอสฟัลท์ที่ลาดตามขวางและความยาว ตามวิธีการทดลองที่ ทล.- ท. 401/2515 และ ทล.- ท. 402/2515 แล้วจะต้องถูกต้องตามข้อกำหนด กล่าวคือ ปริมาณแอสฟัลท์ที่ลาดตามขวางคลาดเคลื่อนได้ไม่เกินร้อยละ 17 และปริมาณแอสฟัลท์ที่ลาดตามยาวคลาดเคลื่อนได้ไม่เกินร้อยละ 15 ตามลำดับ

2.2 เครื่องกวาดฝุ่น (Rotary Broom)

เครื่องกวาดฝุ่นอาจเป็นแบบลาก แบบขับเคลื่อนได้ด้วยตัวเอง หรือแบบติดตั้งที่ด้านหน้าของรถไถนา (Farm Tractor) แต่ต้องเป็นแบบไม่กวาดหมุนโดยเครื่องกล ชนิดกวาดอาจทำด้วยไฟเบอร์กลาสเหล็ก ไนลอน หรือพลาสติกได้ ตัวเครื่องกวาดฝุ่นจะต้องสามารถปรับความเร็วของการหมุน และน้ำหนักที่กดลงบนผิวถนนได้

2.3 เครื่องเป่าลม (Blower)

เป็นแบบติดตั้งท้ายรถไถนา (Farm Tractor) มีใบพัดขนาดใหญ่ให้กำลังลมแรง และมีประสิทธิภาพพอเพียงที่จะทำให้พื้นที่ที่จะก่อสร้างสะอาด

3. การเตรียมการก่อน Tack Coat

3.1 การตรวจสอบอุปกรณ์และการตรวจปรับเครื่องพ่นแอสฟัลท์ ต้องตรวจสอบอุปกรณ์และตรวจปรับเครื่องพ่นแอสฟัลท์ให้ใช้งานได้ดี และจะต้องลาดแอสฟัลท์ให้ถูกต้องตามที่กำหนด ทั้งอุณหภูมิและปริมาณ

3.2 การเตรียมพื้นทาง หรือผิวทางเดิม

3.2.1 กรณีที่พื้นทางหรือผิวทางเดิมที่จะทำ Tack Coat ไม่สม่ำเสมอ หรือเป็นคลื่น ให้ตัดแต่งให้สม่ำเสมอ ถ้ามีหลุมบ่อจะต้องตัดหรือขูดออก แล้วทำการซ่อมแบบ Skin Patch หรือ Deep Patch แล้วแต่กรณี แล้วบดอัดให้แน่นเสียก่อน เพื่อให้มีผิวที่เรียบสม่ำเสมอ ก่อนการทำ Tack Coat

3.2.2 พื้นทางหรือผิวทางเดิมที่จะทำ Tack Coat จะต้องสะอาดปราศจากฝุ่นและวัสดุอื่น ๆ ปะปน ผู้รับจ้างจะต้องกำจัดวัชพืช ฝุ่นสกปรก หรือดินออกจากขอบพื้นทาง หรือผิวทางเดิมเสียก่อน

3.2.3 กรณีที่พื้นทางเดิมได้ทำ Prime Coat ทิ้งไว้นานจนกระทั่งไม่มีการยึดเหนี่ยว (Bonding) กับผิวทางที่จะก่อสร้างภายหลัง หรือพื้นเดิมนั้นสกปรกจนไม่สามารถทำให้สะอาดได้ โดยการขูด การล้าง และวิธีการทำความสะอาดที่ใดที่กำหนดไว้ ก็ให้ทำ Tack Coat โดยให้อยู่ในดุลยพินิจของนายช่างผู้ควบคุมงาน

3.2.4 การทำความสะอาดพื้นทางหรือผิวทางเดิม ที่จะทำ Tack Coat โดยการกวาดฝุ่น หรือวัสดุที่หลุดหลวมออกจนหมด ด้วยเครื่องกวาดฝุ่นโดยใช้อัตราเร็วการหมุน และน้ำหนักกดที่ตกลงบนพื้นทางหรือผิวทางเดิม จะต้องปรับให้พอดีที่จะไม่ทำให้ Prime Coat หรือผิวทางเดิมเสียหายเสร็จแล้วให้ใช้เครื่องเป่าลมเป่าฝุ่นหรือวัสดุที่หลุดหลวมออกจนหมด

3.2.5 กรณีที่มีคราบฝุ่นหรือวัสดุแข็งอยู่ที่พื้นทางหรือผิวทางที่จะทำ Tack Coat ให้กำจัดคราบแข็งดังกล่าว โดยการใช้เครื่องมือใด ๆ ที่เหมาะสมตามที่นายช่างผู้ควบคุมงานเห็นชอบทำการขูดออก และล้างให้สะอาด ทิ้งไว้ให้แห้ง ใช้เครื่องกวาดฝุ่นกวาด แล้วใช้เครื่องเป่าลมเป่าฝุ่นหรือวัสดุที่หลุดหลวมออกให้หมด

4. ปริมาณแอสฟัลท์ที่ใช้ลาด

4.1 กรณีที่พื้นเดิมเป็น Prime Coat หรือผิวทางแอสฟัลท์คอนกรีต

ใช้แอสฟัลท์ RC-70, RC-250 ในอัตรา 0.1 - 0.3 ลิตร/ตร.ม.

ใช้แอสฟัลท์ CRS-1, CRS-2 ในอัตรา 0.1 - 0.3 ลิตร/ตร.ม.

ใช้แอสฟัลท์ CRS-1, CRS-2 ผสมน้ำในอัตราส่วน 1 : 1

แล้วลาดในอัตรา 0.2 - 0.6 ลิตร/ตร.ม.

4.2 กรณีที่พื้นเดิมเป็นผิวทางชนิดเซอร์เฟสทริกเมนต์ หรือเพนเนเตรชันแมคคาดีม

ใช้แอสฟัลท์ RC-70, RC-250 ในอัตรา 0.1 - 0.3 ลิตร/ตร.ม.

5. วิธีการก่อสร้าง

5.1 ใช้เครื่องพ่นแอสฟัลท์ ลาดแอสฟัลท์ตามอุณหภูมิที่กำหนดไว้ ตามตารางที่ 1 โดยอัตราการลาดตามข้อ 4 สำหรับอัตราที่จะใช้ขึ้นอยู่กับชนิด และสภาพของพื้นทางหรือผิวทางที่จะทำ Tack Coat โดยให้นายช่างผู้ควบคุมงานกำหนดให้

5.2 กรณีที่พื้นที่ที่จะทำ Tack Coat เป็นพื้นที่ที่รถพ่นแอสฟัลท์เข้าไปไม่ได้ ให้ใช้ท่อพ่นแอสฟัลท์แบบมือถือได้

5.3 การทำ Tack Coat บริเวณที่จะปะชอม หรือพื้นที่ที่ไม่เหมาะสมที่จะใช้เครื่องพ่นแอสฟัลท์หรือท่อพ่นแอสฟัลท์แบบมือถือได้ เช่นพื้นที่ที่จะชอมที่ไม่ต่อเนื่อง ฯลฯ ให้ใช้แปรงทาแอสฟัลท์ได้ โดยความเห็นชอบของนายช่างผู้ควบคุมงานโดยอัตราแอสฟัลท์ที่ใช้ทา จะต้องเหมาะสมกับสภาพพื้นทางหรือผิวทางเดิม และตามอัตราที่กำหนดไว้ ตามข้อ 4

5.4 การทำ Tack Coat ให้ดำเนินการล่วงหน้าก่อนการก่อสร้างชั้นทางแอสฟัลท์คอนกรีตภายในระยะเวลาที่เหมาะสม โดยกำหนดพื้นที่ที่จะทำ Tack Coat ให้พอดีที่จะก่อสร้างชั้นทางแอสฟัลท์คอนกรีตเสร็จภายในวันเดียวกัน ทั้งนี้เพื่อให้ได้ผลดีและไม่อนุญาตให้ทิ้งไว้ข้ามคืน เพราะอาจจะทำให้พื้นทางหรือผิวทางเดิมสกปรกอีกได้

5.5 ภายหลังจากการทำ Tack Coat แล้ว ให้ปิดการจราจรไว้จนกว่าจะก่อสร้างชั้นทางแอสฟัลท์คอนกรีต

5.6 กรณีที่พื้นที่ที่ได้อัด Tack Coat ไว้แล้ว เหลืออยู่เนื่องจากมีอุปสรรคอันเป็นเหตุให้ไม่สามารถก่อสร้างชั้นทางแอสฟัลท์คอนกรีตจนหมดพื้นที่ Tack Coat ได้ ให้ปิดการจราจรในช่วง Tack Coat ที่ยังเหลืออยู่ และให้ดำเนินการก่อสร้างชั้นทางแอสฟัลท์คอนกรีตโดยเร็วที่สุดในวันที่สามารถดำเนินการก่อสร้างได้

5.7 การทำ Tack Coat เมื่อพื้นแอสฟัลท์ลงบนพื้นที่ที่ดำเนินการถูกต้องตามที่กำหนดแล้วทั้งปริมาณและอุณหภูมิ แต่แอสฟัลท์ยังไม่ทั่วถึงหรือไม่สม่ำเสมอ อาจใช้รถบดคล้อยางที่สะอาดช่วยนำค้ำให้แอสฟัลท์กระจายสม่ำเสมอทั่วผิวหน้าของพื้นที่ได้ และต้องไม่มีแอสฟัลท์ซึ่งอยู่ในหลุมหรือแอ่งบนพื้นทางหรือผิวทางเดิม ทั้งนี้ให้อยู่ในดุลยพินิจของนายช่างผู้ควบคุมงาน

5.8 ภายหลังจากการลาดแอสฟัลท์ Tack Coat แล้ว ต้องทิ้งไว้ช่วงเวลาหนึ่ง เพื่อให้น้ำมันใน Cut Back Asphalt ระเหยออกไป หรือแอสฟัลท์อิมัลชันแตกตัว และน้ำระเหยออกไป แล้วจึงก่อสร้างชั้นทางแอสฟัลท์คอนกรีต

6. ข้อแนะนำและข้อควรระวัง

6.1 ถังเก็บแอสฟัลท์อิมัลชันแบบ Bulk

ถังเก็บแอสฟัลท์อิมัลชันควรเป็นถังที่บดขยี้วัสดุกันความร้อน และเป็นแบบที่มีระบบหมุนเวียนแอสฟัลท์อิมัลชันในถัง ระบบหมุนเวียนอาจเป็นแบบใช้ปั๊มแอสฟัลท์ โดยการหมุนเวียนแอสฟัลท์อิมัลชันจากด้านบนไปสู่ด้านล่างของถังเก็บ หรือเป็นแบบใช้ใบพัดกวนที่มีรอบการหมุนช้า ๆ

ถ้าถังเก็บแอสฟัลท์อิมัลชันเป็นแบบไม่มีระบบหมุนเวียน หรือไม่มีใบกวน การเก็บควรเติมน้ำมันก๊าดลงในถังปริมาณเล็กน้อย พอที่น้ำมันก๊าดจะลอยปิดผิวหน้าแอสฟัลท์อิมัลชันในถังเพียงบาง ๆ เพื่อลดการเกิดแอสฟัลท์ลอยเป็นฝ้าที่ผิวหน้าของแอสฟัลท์อิมัลชันในถัง

6.2 การเก็บและใช้แอสฟัลท์อิมัลชันแบบบรรจุ Bulk

6.2.1 ควรบรรจุแอสฟัลท์อิมัลชันให้เต็มถัง เพื่อให้มีผิวหน้าของแอสฟัลท์อิมัลชันที่สัมผัสกับอากาศเป็นพื้นที่ที่น้อยที่สุด ทั้งนี้เพื่อลดการรวมตัวของแอสฟัลท์เป็นแผ่นฝ้าที่ผิวหน้าของแอสฟัลท์อิมัลชัน

6.2.2 ควรเก็บแอสฟัลท์อิมัลชันที่ช่วงอุณหภูมิ 10 - 85 C (50 - 185 F)

6.2.3 อย่าให้ความร้อนแอสฟัลท์อิมัลชันจนกระทั่งอุณหภูมิที่ผิวสัมผัสกับพื้นผิวที่ความร้อนจากอุปกรณ์ให้ความร้อน มีอุณหภูมิสูงถึง 96 C (205 F) มิฉะนั้นแอสฟัลท์อิมัลชันบริเวณที่สัมผัสกับพื้นผิวที่ความร้อนผ่านจากอุปกรณ์ให้ความร้อนจะแตกตัวได้

6.2.4 ณะให้ความร้อนแอสฟัลท์อิมัลชันในถังเก็บ ให้กวนแอสฟัลท์อิมัลชันไปควย เพื่อลดการรวมตัวของแอสฟัลท์เป็นแผ่นผ้าที่ผิวหน้า

6.2.5 การกวนแอสฟัลท์อิมัลชันห้ามใช้วิธีการอัดอากาศเข้าไปในถังเก็บ

6.2.6 การหมุนเวียนแอสฟัลท์อิมัลชันในถัง ไม่ควรทำให้แอสฟัลท์อิมัลชันไหลเวียนเร็ว และรุนแรงเกินไป เพราะจะทำให้อากาศเข้าไปแทรกในแอสฟัลท์อิมัลชัน อันเป็นเหตุให้แอสฟัลท์อิมัลชันแตกตัวได้ง่าย

6.2.7 การผสมน้ำกับแอสฟัลท์อิมัลชันชนิด CRS-1 หรือ CRS-2 ห้ามเติมแอสฟัลท์อิมัลชันลงในน้ำ แต่ให้เติมน้ำสะอาดอย่างช้า ๆ ลงในแอสฟัลท์อิมัลชัน เพื่อป้องกันมิให้แอสฟัลท์อิมัลชันแตกตัว

6.3 การใช้แอสฟัลท์อิมัลชันแบบถังบรรจุ Drum

6.3.1 การขนส่งแอสฟัลท์อิมัลชัน โดยเฉพาะการขนส่งขึ้นและขนส่ง ต้องระมัดระวังมิให้ถังบรรจุแอสฟัลท์อิมัลชัน ถูกกระทบกระเทือนรุนแรงมากเกินไป เพราะอาจทำให้แอสฟัลท์อิมัลชันแตกตัวได้

6.3.2 ก่อนใช้แอสฟัลท์อิมัลชันแบบถังบรรจุ Drum ที่เก็บตั้งรอไว้นาน ๆ ควรคลี่ถังไปมา อย่างน้อยครั้งละ 5 ครั้งเป็นประจำ สัปดาห์ละ 1 ครั้ง โดยเฉพาะเมื่อก่อนบรรจุลงเครื่องพ่นแอสฟัลท์ ทั้งนี้เพื่อให้แอสฟัลท์อิมัลชันผสม เป็นเนื้อเดียวกันทั่วถึง

6.3.3 ทุกครั้งที่บรรจุแอสฟัลท์อิมัลชันลงในเครื่องพ่นแอสฟัลท์ ควรใช้ให้หมด แล้วล้างเครื่องพ่นแอสฟัลท์ควย โดยเฉพาะที่ท่อพ่นแอสฟัลท์ เพราะมิฉะนั้นแอสฟัลท์อิมัลชันจะแตกตัวและคึดแน่น ทำให้ไม่สะดวกในการทำงานวันต่อไป และเป็นการป้องกันมิให้ถังบรรจุแอสฟัลท์ในเครื่องพ่นแอสฟัลท์ถูกกรดในแอสฟัลท์อิมัลชันบางชนิด กัดทะลุเสียหายได้

ถ้าเปิดถังบรรจุแอสฟัลท์อิมัลชันออกใช้แล้ว ควรใช้ให้หมดถัง หรือถ้าใช้ไม่หมดต้องปิดฝาอย่างคึด มิฉะนั้นน้ำในถังจะระเหยไปได้ ซึ่งจะทำให้แอสฟัลท์อิมัลชันแตกตัว และหมดคุณภาพการเป็นแอสฟัลท์อิมัลชันได้

* * * * *

ผู้ว่าจ้าง



ผู้รับจ้าง

กรมทางหลวง

กองวิเคราะห์และวิจัย

แอสฟัลท์คอนกรีต (Asphalt Concrete or Hot - Mix Asphalt)

* * * * *

แอสฟัลท์คอนกรีต คือวัสดุผสมที่ได้จากการผสมระหว่างมวลรวม (Aggregate) กับ แอสฟัลท์ซีเมนต์ที่โรงงานผสม (Asphalt Concrete Mixing Plant) โดยการควบคุมอัตราส่วนผสมและอุณหภูมิตามที่กำหนด มีวัตถุประสงค์เพื่อใช้ในงานก่อสร้าง งานบูรณะ และงานบำรุงทาง โดยการปูหรือเกลี่ยแต่งและบดทับบนชั้นทางใดก็ได้เตรียมไว้และผ่านการตรวจสอบแล้ว ให้ถูกต้องตาม แนว ระดับ ความลาด ขนาด ตลอดจนรูปตัดตามที่ได้แสดงไว้ในแบบ

1. วัสดุ

วัสดุที่จะนำมาใช้ทำแอสฟัลท์คอนกรีตประกอบด้วย มวลรวม และแอสฟัลท์ซีเมนต์

1.1 มวลรวม

มวลรวมประกอบด้วยมวลหยาบ (Coarse Aggregate) และมวลละเอียด (Fine Aggregate) กรณีที่มวลละเอียดมีส่วนละเอียดไม่พอ หรือต้องการปรับปรุงคุณภาพและความแข็งแรงของแอสฟัลท์คอนกรีต อาจเพิ่มวัสดุผสมแทรก (Mineral Filler) ด้วยก็ได้

ขนาดกละ (Gradation) ของมวลรวมให้เป็นไปตามตารางที่ 1

1.1.1 มวลหยาบ หมายถึงส่วนที่ค้ำตะแกรงขนาด 4.75 มิลลิเมตร (เบอร์ 4) เป็นหินย่อย (Crushed Rock) หรือวัสดุอื่นใดที่กรมทางหลวงอนุมัติให้ใช้ได้ ต้องเป็นวัสดุที่แข็งและคงทน (Hard and Durable) สะอาด ปราศจากวัสดุไม่พึงประสงค์ใดๆที่อาจทำให้แอสฟัลท์คอนกรีตมีคุณภาพด้อยลง

ในกรณีที่ไม้ใคร่ระบุคุณสมบัติของมวลหยาบไว้เป็นอย่างอื่น มวลหยาบต้องมีคุณสมบัติ

ดังต่อไปนี้

ชื่อหรือ


ผู้ว่าจ้าง

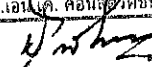
CONSTRUCTION CO., LTD.

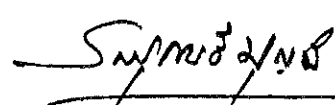
บริษัท พี.อี.เค. คอนสตรัคชั่น จำกัด

ผู้รับจ้าง

นางสาว







Standard No. DH-S 408/2532

มาตรฐานที่ ทล.-ม. 408/2532

ตารางที่ 1 ขนาดคละของมวลรวมและปริมาณแอสฟัลท์ซีเมนต์ที่ใช้

ขนาดที่ใช้เรียก	มิลลิเมตร (นิ้ว)	9.5 (3/8)	12.5 (1/2)	19.0 (3/4)	25.0 (1)
สำหรับชั้นทาง		Wearing Course	Wearing Course	Binder Course	Base Course
ความหนา	มิลลิเมตร	25-35	40-70	40-80	70-100
ขนาดตะแกรง	มิลลิเมตร(นิ้ว)	ปริมาณผ่านตะแกรง ร้อยละโดยมวล			
37.5 (1 1/2)					100
25.0 (1)				100	90-100
19.0 (3/4)			100	90-100	-
12.5 (1/2)		100	80-100	-	56-80
9.5 (3/8)		90-100	-	56-80	-
4.75 (เบอร์ 4)		55-85	44-74	35-65	29-59
2.36 (เบอร์ 8)		32-67	28-58	23-49	19-45
1.18 (เบอร์ 16)		-	-	-	-
0.600 (เบอร์ 30)		-	-	-	-
0.300 (เบอร์ 50)		7-23	5-21	5-19	5-17
0.150 (เบอร์ 100)		-	-	-	-
0.075 (เบอร์ 200)		2-10	2-10	2-8	1-7
ปริมาณแอสฟัลท์ ร้อยละโดยมวลของมวลรวม		4.0-8.0	3.0-7.0	3.0-6.5	3.0-6.0

หมายเหตุ กรมทางหลวงอาจพิจารณาเปลี่ยนแปลงขนาดคละของมวลรวม และปริมาณ
แอสฟัลท์ที่ใช้ แตกต่างจากตารางที่ 1 ก็ได้ ทั้งนี้แอสฟัลท์คอนกรีตที่ใดต้องมีคุณสมบัติและความแข็งแรง
ถูกต้องตามตารางที่ 3

พิกัด

Standard No. DH-S 408/2532

มาตรฐานที่ ทล.-ม. 408/2532

(1) เมื่อทดสอบตามวิธีการทดสอบที่ ทล.-ท. 202/2515 "วิธีการทดสอบหาความสึกหรอของ Coarse Aggregate โดยใช้เครื่อง Los Angeles Abrasion" ความสึกหรอต้องไม่เกินร้อยละ 40

(2) เมื่อทดสอบตามวิธีการทดสอบที่ ทล.-ท. 213/2531 "วิธีการทดสอบหาความคงทน (Soundness) ของมวลรวม" โดยใช้โซเดียมซัลเฟต จำนวน 5 รอบ ส่วนที่ไมคงทน (Loss) ต้องไม่เกินร้อยละ 9

มวลหายจากแหล่งเดิมที่มีหลักฐานแสดงผลทดสอบหาความคงทนว่าใช้ได้ อาจจะถูกเวกเมนต์ทดสอบอีกครั้งก็ได้ ทั้งนี้ให้อยู่ในดุลยพินิจของกรมทางหลวง

(3) เมื่อทดสอบตามวิธีการทดสอบ AASHTO T 182-84 "Coating and Stripping of Bitumen-Aggregate Mixtures" ผิวของมวลหายต้องมีแอสฟัลท์เคลือบไม่น้อยกว่าร้อยละ 95

1.1.2 มวลละเอียด หมายถึง ส่วนที่ผ่านตะแกรงขนาด 4.75 มิลลิเมตร (เบอร์ 4) เป็นหินฝุ่นหรือทรายที่สะอาด ปราศจากสิ่งสกปรกหรือวัสดุอื่นไม่พึงประสงค์ใดๆ ปะปนอยู่ ซึ่งอาจทำให้แอสฟัลท์คอนกรีตมีคุณภาพลดลง

ในกรณีที่ไม้ได้ระบุคุณสมบัติของมวลละเอียดไว้เป็นอย่างอื่น มวลละเอียดต้องมีคุณสมบัติดังต่อไปนี้


(1) เมื่อทดสอบตามวิธีการทดสอบที่ ทล.-ท. 203/2515 "วิธีการทดสอบหาค่า Sand Equivalent" ต้องมีค่า Sand Equivalent ไม่น้อยกว่าร้อยละ 50

(2) เมื่อทดสอบตามวิธีการทดสอบที่ ทล.-ท. 213/2531 "วิธีการทดสอบหาความคงทน (Soundness) ของมวลรวม" โดยใช้โซเดียมซัลเฟต จำนวน 5 รอบ ส่วนที่ไมคงทน (Loss) ต้องไม่เกินร้อยละ 9

มวลละเอียดจากแหล่งเดิมที่มีหลักฐานแสดงผลทดสอบหาความคงทนว่าใช้ได้ อาจจะถูกเวกเมนต์ทดสอบอีกครั้งก็ได้ ทั้งนี้ให้อยู่ในดุลยพินิจของกรมทางหลวง

1.1.3 วัสดุผสมแทรก ใช้ผสมเพิ่มในกรณีเมื่อผสมมวลหายกับมวลละเอียดเป็นมวลรวมแล้ว ส่วนละเอียดในมวลรวมยังมีไม่พอ หรือใช้ผสมเพื่อปรับปรุงคุณภาพของแอสฟัลท์คอนกรีต

ทท/ทท



Standard No. DH-S 408/2532

มาตรฐานที่ ทล.-ม. 408/2532

วัสดุผสมแตรกอาจเป็น Stone Dust, Portland Cement, Silica Cement, Hydrated Lime หรือวัสดุอื่นใดที่กรมทางหลวงอนุมัติให้ใช้ได้

วัสดุผสมแตรกต้องแห้ง ไม่จับกันเป็นก้อน เมื่อทดลองตามวิธีการทดลองที่ ทล.-ท. 205/2517 "วิธีการทดลองหาขนาดเม็ดวัสดุโดยผ่านตะแกรงแบบล่าง" ต้องมีขนาดผละ ตามตารางที่ 2

ตารางที่ 2 ขนาดผละของวัสดุผสมแตรก

ขนาดตะแกรง มิลลิเมตร	ปริมาณผ่านตะแกรง ร้อยละโดยมวล
0.600 (เบอร์ 30)	100
0.300 (เบอร์ 50)	75 - 100
0.075 (เบอร์ 200)	55 - 100

ในกรณีที่กรมทางหลวงเห็นว่าวัสดุที่มีขนาดผละแตกต่างไปจากตารางที่ 2 แต่เมื่อนำมาใช้เป็นวัสดุผสมแตรกแล้ว จะทำให้แอสฟัลท์คอนกรีตมีคุณภาพดีขึ้น ก็อาจอนุมัติให้ใช้วัสดุนั้น เป็นวัสดุผสมแตรกได้

1.2 แอสฟัลท์

ในกรณีที่มิได้ระบุชนิดของแอสฟัลท์ไว้เป็นอย่างอื่น ให้ใช้แอสฟัลท์ซีเมนต์ AC 60-70 ตามข้อกำหนดที่ ทล.-ก. 401/2531 "Specification for Asphalt Cement"

การใช้แอสฟัลท์อื่น ๆ หรือแอสฟัลท์ที่ปรับปรุงคุณสมบัติด้วยสารใดๆ นอกเหนือจากนี้ต้องมีคุณภาพเท่าหรือดีกว่า ทั้งนี้ต้องผ่านการทดสอบคุณภาพและพิจารณาความเหมาะสม รวมทั้งต้องได้รับอนุญาตให้ใช้ได้จากกรมทางหลวงเป็นกรณีไป

ปริมาณการใช้แอสฟัลท์โดยประมาณ ให้เป็นไปตามตารางที่ 1

หน้า

2. การใช้งาน

แอสฟัลต์คอนกรีตตามมาตรฐานนี้ ใช้ในงานทางดังต่อไปนี้

2.1 งานบำรุงทาง

2.1.1 งานซ่อมผิวทาง (Patching) เพื่อปะซ่อม (Skin Patching) ชุดซ่อม (Deep Patching)

2.1.2 งานปรับระดับ (Leveling) เพื่อปรับผิวถนนเดิมให้ไคระดับตามที่ต้องการ

2.1.3 งานเสริมผิว (Overlay) เพื่อเสริมความแข็งแรงของผิวทางเดิม หรือเพิ่มความเผ็ดให้กับผิวทางเดิม

2.2 งานก่อสร้างทางและงานบูรณะก่อสร้างทาง

2.2.1 งานชั้นพื้นทาง (Base Course) โดยปูแอสฟัลต์คอนกรีตบนชั้นรองพื้นทาง (Subbase) หรือชั้นอื่นใดที่ได้เตรียมไว้เรียบร้อยแล้ว

2.2.2 งานชั้นรองผิวทาง (Binder Course) โดยปูแอสฟัลต์คอนกรีตบนชั้นพื้นทางที่ได้เตรียมไว้เรียบร้อยแล้ว หรือปูบนผิวทางเดิมที่จะบูรณะก่อสร้างใหม่

2.2.3 งานชั้นผิวทาง (Wearing Course) โดยปูแอสฟัลต์คอนกรีตบนชั้นรองผิวทางชั้นพื้นทาง หรือชั้นอื่นใดที่ได้เตรียมไว้เรียบร้อยแล้ว

2.2.4 งานไหล่ทาง (Shoulder) ที่มีผิวไหล่ทางเป็นแอสฟัลต์คอนกรีต โดยปูแอสฟัลต์คอนกรีตบนไหล่ทางหรือชั้นอื่นใดที่ได้เตรียมไว้เรียบร้อยแล้ว

3. การออกแบบส่วนผสมแอสฟัลต์คอนกรีต

3.1 ก่อนเริ่มงานไม่น้อยกว่า 30 วัน ผู้รับจ้างต้องเสนอเอกสารการออกแบบส่วนผสมแอสฟัลต์คอนกรีตแก่นายช่างผู้ควบคุมงาน แล้วให้นายช่างผู้ควบคุมงานเก็บตัวอย่างวัสดุที่จะใช้ส่งกรมทางหลวง รวมทั้งส่งเอกสารการออกแบบส่วนผสมแอสฟัลต์คอนกรีตมาพร้อมกัน เพื่อทำการตรวจสอบด้วย ผู้รับจ้าง

พ.ท.ท.

Signature

Standard No. DH-S 408/2532

มาตรฐานที่ ทล.-ม. 408/2532

อาจารย์กรมทางหลวงเป็นผู้ออกแบบส่วนผสมแอสฟัลท์คอนกรีตให้ก็ได้
ค่าใช้จ่ายในการนี้ผู้รับจ้างต้องเป็นผู้รับผิดชอบทั้งสิ้น

3.2 คุณภาพทั่วไปของวัสดุที่จะใช้ทำแอสฟัลท์คอนกรีตให้เป็นไปตามข้อ 1 ส่วนขนาดคละและปริมาณแอสฟัลท์ซีเมนต์ให้เป็นไปตามตารางที่ 1

3.3 ข้อกำหนดในการออกแบบแอสฟัลท์คอนกรีตให้เป็นไปตามตารางที่ 3

3.4 กรมทางหลวงโดยกองวิเคราะห์และวิจัย หรือส่วนราชการในกรมทางหลวงที่กองวิเคราะห์และวิจัยมอบหมายให้ จะเป็นผู้ตรวจสอบเอกสารการออกแบบ หรือทำการออกแบบส่วนผสมแอสฟัลท์คอนกรีต พร้อมทั้งพิจารณากำหนดสูตรส่วนผสมเฉพาะงาน (Job Mix Formula) ซึ่งมีขอบเขตต่างๆตามตารางที่ 4 ให้ เพื่อใช้ควบคุมงานนั้นๆ

กรณีที่กรมทางหลวงเห็นควรให้กำหนดขอบเขตของสูตรส่วนผสมเฉพาะงานแตกต่างไปจากตารางที่ 4 ก็สามารถดำเนินการได้ตามความเหมาะสม


3.5 ในการผสมแอสฟัลท์คอนกรีตในสนาม ถ้ามวลรวมขนาดหนึ่งขนาดใด หรือปริมาณแอสฟัลท์ซีเมนต์ หรือคุณสมบัติอื่นใด คลาดเคลื่อนเกินกว่าขอบเขตที่กำหนดไว้ในสูตรส่วนผสมเฉพาะงาน จะถือว่าส่วนผสมของแอสฟัลท์คอนกรีตที่ผสมไว้ในแต่ละครั้งนั้น มีคุณภาพไม่ถูกต้องตามที่กำหนด ผู้รับจ้างจะต้องทำการปรับปรุงแก้ไข

ค่าใช้จ่ายในการนี้ผู้รับจ้างต้องเป็นผู้รับผิดชอบทั้งสิ้น

3.6 ผู้รับจ้างอาจขอเปลี่ยนสูตรส่วนผสมเฉพาะงานใหม่ได้ ถ้าวัสดุที่ใช้ผสมทำแอสฟัลท์คอนกรีตเกิดการเปลี่ยนแปลงไปด้วยสาเหตุใดๆก็ตาม การเปลี่ยนสูตรส่วนผสมเฉพาะงานทุกครั้งต้องได้รับความเห็นชอบจากกรมทางหลวงก่อน

กรมทางหลวงโดยกองวิเคราะห์และวิจัย หรือส่วนราชการในกรมทางหลวงที่กองวิเคราะห์และวิจัยมอบหมายให้ อาจตรวจสอบ แก้ไข เปลี่ยนแปลง ปรับปรุง หรือกำหนดสูตรส่วนผสมเฉพาะงาน

หม่อม



Standard No. DH-S 408/2532

มาตรฐานที่ ทล.-ม. 408/2532

ตารางที่ 3 ข้อกำหนดในการออกแบบแอสฟัลท์คอนกรีต

รายการ	ชั้นทาง				
	Wearing Course	Wearing Course	Binder Course	Base Course	Shoulder
	ขนาด 9.5 มม.		ขนาด 12.5 มม.		
Blows		75	75	75	50
Stability N (Ib)		8006 (1800)	8006 (1800)	8006 (1800)	7117 (1600)
Flown 0.25 mm (0.01 in)		8-16	8-16	8-16	8-16
Percent Air Voids		3-5	3-5	3-6	3-5
Percent Voids in Mineral Aggregate (VMA) Min		15	14	13	12
Stability/Flow N/0.25 mm (Ib/0.01 in) Min		712 (160)	712 (160)	712 (160)	645 (145)
Percent Strength Index Min		75	75	75	75

หมายเหตุ (1) การทดลองเพื่อออกแบบส่วนผสมแอสฟัลท์คอนกรีต ให้ดำเนินการตามวิธีการทดลองที่ ทล.-ท. 604/2517 "วิธีการทดลองแอสฟัลท์คอนกรีต โดยวิธี Marshall"

(2) การออกแบบไหล่ทางแอสฟัลท์คอนกรีตขอตามกำหนดในตารางที่ 3 ให้ใช้มวลรวมขนาด 12.5 มิลลิเมตร ยกเว้นกรณีที่มีแบบกำหนดให้ชั้น Binder Course เป็นไหล่ทางด้วย ให้ใช้ข้อกำหนดในการออกแบบแอสฟัลท์คอนกรีตของชั้น Binder Course เป็นข้อกำหนดในการออกแบบแอสฟัลท์คอนกรีตไหล่ทาง

(3) การทดลองหาค่า Percent Strength Index ใช้วิธี Ontario Vacuum Immersion Marshall Test หรือวิธีอื่นที่เทียบเท่า การทดลองรายการนี้กรมทางหลวงจะพิจารณาทำการทดลองตามความเหมาะสม

ฟ.ก.ก.

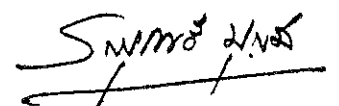


Standard No. DH-S 408/2532

มาตรฐานที่ ทล.-ม. 408/2532

ตารางที่ 4 เกณฑ์ความคลาดเคลื่อนที่ยอมรับสำหรับสูตรส่วนผสมเฉพาะงาน

ผ่านตะแกรงขนาด	เปอร์เซ็นต์
2.36 มม (เบอร์ 8) และขนาดใหญ่กว่า	±5
1.18 มม (เบอร์ 16) 0.600 มม (เบอร์ 30) และ 0.300 มม (เบอร์ 50)	±4
0.150 มม (เบอร์ 100)	±3
0.075 มม (เบอร์ 200)	±2
ปริมาณแอสฟัลท์	±0.3

วิวัฒน์



ใหม่ได้ตามความเหมาะสมตลอดเวลาที่ปฏิบัติงาน

3.7 การทดลองและตรวจสอบการออกแบบส่วนผสมแอสฟัลท์คอนกรีตทุกครั้งหรือทุกสัญญาจ้าง ผู้รับจ้างต้องชำระค่าธรรมเนียมตามอัตราที่กรมทางหลวงกำหนด

4. เครื่องจักรและเครื่องมือที่ใช้ในการก่อสร้าง

เครื่องจักรและเครื่องมือทุกชนิดที่จะนำมาใช้งาน จะต้องมีความปลอดภัย โดยจะต้องผ่านการตรวจสอบและหรือตรวจปรับ และนายช่างผู้ควบคุมงานอนุญาตให้ใช้ได้ ในระหว่างการก่อสร้างผู้รับจ้างจะต้องบำรุงรักษาเครื่องจักรและเครื่องมือทุกชนิด ให้อยู่ในสภาพดีอยู่เสมอ

4.1 โรงงานผสมแอสฟัลท์คอนกรีต (Asphalt Concrete Mixing Plant)

ผู้รับจ้างต้องมีโรงงานผสมแอสฟัลท์คอนกรีตซึ่งตั้งอยู่ในสายทางที่ก่อสร้าง หากจำเป็น อาจตั้งอยู่นอกสายทางภายในระยะขนส่งเฉลี่ย 80 กิโลเมตร หรือตามที่กรมทางหลวงเห็นชอบ ทั้งนี้เพื่อให้สามารถควบคุมอุณหภูมิของส่วนผสมแอสฟัลท์คอนกรีตได้ตามที่กำหนด โรงงานผสมแอสฟัลท์คอนกรีตนี้ต้องมีกำลังการผลิต (Rated Capacity) ไม่น้อยกว่า 60 ตันต่อชั่วโมง โดยจะเป็นแบบชุด (Batch Type) หรือแบบผสมต่อเนื่อง (Continuous Type) ก็ได้ แต่ต้องสามารถผลิตส่วนผสมแอสฟัลท์คอนกรีตเพื่อป้อนเครื่องปู (Paver) ให้สามารถปูได้อย่างต่อเนื่อง และเป็นส่วนผสมที่มีคุณภาพสม่ำเสมอตรงตามสูตรส่วนผสมเฉพาะงาน โดยมีอุณหภูมิถูกต้องตามข้อกำหนดด้วย

โรงงานผสมนี้จะต้องมีความปลอดภัยและอย่างน้อยต้องมีเครื่องมืออุปกรณ์ต่าง ๆ ดังต่อไปนี้

4.1.1 อุปกรณ์สำหรับการเตรียมแอสฟัลท์ (Equipment for Preparation of Asphalt)

โรงงานผสมต้องมีถังเก็บแอสฟัลท์ (Storage Tank) ซึ่งมีอุปกรณ์ให้ความร้อนประเภทท่อเวียนไอน้ำร้อน หรือน้ำมันร้อน (Steam or Oil Coil) หรือประเภทใช้ไฟฟ้า (Electricity) หรือประเภทอื่นใดที่ไม่มีเปลวไฟสัมผัสกับถังเก็บแอสฟัลท์โดยตรง อุปกรณ์ทุกประเภทต้องสามารถทำงานได้อย่างมีประสิทธิภาพ มีเครื่องควบคุมอุณหภูมิของแอสฟัลท์ได้ตรงตามข้อกำหนด และต้องมีระบบทำให้แอสฟัลท์ไหลเวียน

พิกัด

Standard No. DH-S 408/2532

มาตรฐานที่ ทล.-ม. 408/2532

(Circulating System) ที่เหมาะสม ที่ทำให้แอสฟัลท์ไหลเวียนได้อย่างต่อเนื่องตลอดเวลาขณะทำงาน พร้อมกันนี้ต้องมีอุปกรณ์ให้หรือรักษาความร้อนที่ระบบท่อไหลเวียน โดยอาจเป็นประเภทใช้ไอน้ำร้อน (Steam Jacket) หรือน้ำมันร้อน (Hot Oil Jacket) หรือประเภทฉนวนรักษาความร้อน (Insulation) เพื่อรักษาอุณหภูมิของแอสฟัลท์ในท่อส่งแอสฟัลท์ มาตรฐานวัดแอสฟัลท์ ทอพนแอสฟัลท์ ดับบรรจุแอสฟัลท์ และอื่นๆ ให้มีอุณหภูมิตามที่กำหนด ปลายท่อไหลเวียนแอสฟัลท์ต้องอยู่ที่ใต้ระดับแอสฟัลท์ในถังเก็บแอสฟัลท์ขณะปั๊มแอสฟัลท์ทำงาน

4.1.2 ยุงหินเย็น (Cold Bin) และเครื่องป้อนหินเย็น (Aggregate Feeder) โรงงานผสมต้องมียุงหินเย็นไม่น้อยกว่า 4 ยุง สำหรับแยกใส่วัสดุหินหรือวัสดุอื่น ๆ แต่ละขนาด ช่องเปิดปากยุงจะต้องเป็นแบบปรับได้ ยุงหินเย็นต้องประกอบด้วยเครื่องป้อนหินเย็นแบบที่เหมาะสม สามารถป้อนหินเย็นได้อย่างสม่ำเสมอไปยังหม้อเผา (Dryer) ใต้อุปกรณ์ตามอัตราส่วนที่ต้องการ โดยเฉพาะอย่างยิ่งเครื่องป้อนหินเย็นสำหรับยุงมวลละเอียด เช่น หินฝุ่น หรือทราย จะต้องเป็นแบบสายพานยาวต่อเนื่อง หรือสายพานอื่นใดที่ให้ผลเทียบเท่า

4.1.3 หม้อเผา (Dryer) โรงงานผสมต้องมีหม้อเผาที่อยู่ในสภาพดี มีประสิทธิภาพในการทำงานคือพอที่จะทำให้มวลรวมแห้งและมีอุณหภูมิตามที่กำหนด โดยต้องมีเครื่องวัดอุณหภูมิที่เหมาะสม เช่น เครื่องวัดอุณหภูมิแบบแปรความร้อนเป็นค่าไฟฟ้า (Electric Pyrometer) ที่อ่านอุณหภูมิได้ละเอียดถึง 2.5 องศาเซลเซียส ติดตั้งอยู่ที่ปากทางที่มวลรวมเคลื่อนตัวออก และจะต้องมีเครื่องบันทึกอุณหภูมิของมวลรวมที่วัดได้โดยอัตโนมัติ

4.1.4 ชุดตะแกรงร่อน (Screening Unit) โรงงานผสมต้องมีชุดตะแกรงร่อนมวลรวมที่ผ่านมาจากหม้อเผา เพื่อแยกมวลรวมเป็นขนาดต่างๆตามที่ต้องการ โดยในชุดตะแกรงร่อนนี้ต้องประกอบด้วยตะแกรงคัด (Scalping Screen) สำหรับคัดมวลรวมก่อนโตเกินขนาดที่กำหนด (Oversize) ออกทิ้ง ตะแกรงทุกขนาดต้องอยู่ในสภาพดี เหล็กตะแกรงไม่ขาดหรือสึกหรอมากเกินไป อันจะทำให้มวลรวมที่ร่อนออกมาผิดขนาดไปจากที่ต้องการ

4.1.5 ยุงหินร้อน (Hot Bin) โรงงานผสมต้องมียุงหินร้อนอย่างน้อย 4 ยุง ทั้งนี้ไม่รวมยุงวัสดุผสมแทรก สำหรับเก็บมวลรวมร่อนที่ผ่านตะแกรงแยกขนาดแล้ว ยุงหินร้อนนี้ต้องมีผนังแข็งแรงไม่มีรอยรั่ว มีความสูงพอที่จะป้องกันไม่ให้มวลรวมไหลข้ามยุงไปปะปนกันได้ และต้องมีความจุมากพอที่จะป้อนมวลรวมร่อนให้กับห้องผสม (Pugmill Mixer) ได้อย่างสม่ำเสมอเมื่อโรงงานผสม

หม่อม   

ทำการผสมเต็มกำลังผลิต ในแต่ละยุงต้องมีท่อสำหรับไหลรวมไหลออกไปข้างนอก เพื่อป้องกันไม่ให้ไปผสมกับมวลรวมที่อยู่ในยุงอื่นในกรณีที่มีมวลรวมในยุงนั้นมากเกินไป

4.1.6 ยุงเก็บวัสดุผสมแทรก (Mineral Filler Storage Bin) โรงงานผสมต้องมียุงเก็บวัสดุผสมแทรกต่างหาก พร้อมกับมีเครื่องชั่ง หรือ เครื่องบ่อนวัสดุผสมแทรกซึ่งสามารถควบคุมปริมาณวัสดุเข้าสู่ห้องผสมอย่างถูกต้อง และสามารถปรับเทียบ (Calibrate) ได้

4.1.7 เครื่องเก็บฝุ่น (Dust Collector) โรงงานผสมต้องมีเครื่องเก็บฝุ่น สำหรับเก็บวัสดุส่วนละเอียดหรือฝุ่น ที่มีประสิทธิภาพดีและเหมาะสมที่สามารถเก็บฝุ่นกลับไปใช้ได้อย่างสม่ำเสมอ หรือนำไปทิ้งใดที่หมด หรือบางส่วน และเครื่องเก็บฝุ่นดังกล่าวต้องสามารถควบคุมฝุ่น ไม่ให้ฝุ่นหลุดออกไปสู่อากาศภายนอกมากจนทำให้เกิดมลภาวะต่อสิ่งแวดล้อม

โรงงานผสมต้องมีเครื่องเก็บฝุ่นทั้งชุดหลัก (Primary) และชุดรอง (Secondary) ชุดหลักให้เป็นแบบแห้ง (Dry Type) และชุดรองเป็นแบบเปียก (Wet Type) หรือแบบอื่นที่มีประสิทธิภาพดีเทียบกัน

4.1.8 เครื่องวัดอุณหภูมิ (Thermometric Equipment) โรงงานผสมต้องมีเทอร์โมมิเตอร์แบบแท่งแก้วหุ้มด้วยปลอกโลหะ (Armoured Thermometer) หรือแบบอื่นใดซึ่งวัดอุณหภูมิได้ระหว่าง 90-200 องศาเซลเซียส ติดตั้งไว้ที่ท่อส่งแอสฟัลท์ ที่ตำแหน่งที่เหมาะสมใกล้ทางออกของแอสฟัลท์ที่ห้องผสม นอกจากนี้จะต้องมีเครื่องวัดอุณหภูมิ เช่นเทอร์โมมิเตอร์แบบใช้ปรอทชนิดมีหน้าปัด (Dial Scale Mercury Activated Thermometer) เครื่องวัดอุณหภูมิแบบแปรความร้อนเป็นค่าไฟฟ้า (Electric Pyrometer) หรือแบบอื่นที่เหมาะสมที่กรมทางหลวงอนุญาตให้ใช้ได้ ติดตั้งที่ปลายทางออกของมวลรวม เพื่อใช้วัดอุณหภูมิของมวลรวมร้อนที่ออกจากหม้อเผา เครื่องวัดอุณหภูมิชนิดใดก็ตามที่ใช้ต้องมีความสามารถแสดงอุณหภูมิได้อย่างถูกต้อง เมื่อมีอัตราการเปลี่ยนแปลงอุณหภูมิเร็วกว่า 5 องศาเซลเซียสต่อวินาที

4.1.9 ชุดอุปกรณ์ควบคุมปริมาณแอสฟัลท์ (Asphalt Control Unit) โรงงานผสมต้องมีชุดอุปกรณ์ควบคุมปริมาณแอสฟัลท์ ซึ่งอาจใช้วิธีชั่งน้ำหนักหรือวิธีวัดปริมาตรก็ได้ แต่ต้องสามารถควบคุมปริมาณแอสฟัลท์ที่ใช้ให้อยู่ในช่วงที่กำหนดไว้ในสูตรส่วนผสมเฉพาะงาน

กรณีใช้วิธีชั่งน้ำหนัก เครื่องชั่งที่ใช้ต้องมีความละเอียดไม่น้อยกว่าร้อยละ 2 ของน้ำหนักแอสฟัลท์ที่ต้องการใช้ผสม กรณีใช้วิธีวัดปริมาตร มาตรการที่ใช้วัดอัตราการไหลของแอสฟัลท์ที่ปล่อย

ทท/กม

Standard No. DH-S 408/2532

มาตรฐานที่ ทล.-ม. 408/2532

เข้าสู่ห้องผสมจะตองเที่ยงตรง โดยยอมให้คลาดเคลื่อนจากปริมาณแอสฟัลท์ที่ต้องการใช้เมื่อเทียบเป็นน้ำหนักไม่เกินร้อยละ 2

4.1.10 ข้อกำหนดพิเศษสำหรับโรงงานผสมแบบชุด

(1) ถังซึ่งมวลรวม (Weith Box or Hopper) โรงงานผสมแบบชุดตองมีอุปกรณ์สำหรับซึ่งมวลรวมที่ปล่อยออกมาแต่ละยุงไคอย่างละเอียดถูกตอง ถ้าซึ่งน้ำหนักตองแขวนอยู่กับเครื่องซึ่ง และตองมีขนาดใหญ่พอที่จะบรรจุมวลรวมไคเต็มชุด (Batch) โดยมวลรวมไม่ตองถึงถึงซึ่งน้ำหนักจะตองวางบนพัลครัม (Fulcrum) ซึ่งวางอยู่บนขอบใบมีค (Knife Edge) อย่างแนบนานอีกทีหนึ่ง ซึ่งเมื่อขณะทำงาน พัลครัมและขอบใบมีคตองไม่เคลื่อนตัวออกจากแนวเดิมประคยุงหินรอนและถึงซึ่งน้ำหนักตองแข็งแรงและไม่รว

(2) ทองผสม (Pugmill Mixer) ทองผสมของโรงงานผสมแบบชุดนี้จะต้องเป็นชนิดมีเพลผสมคย มีอุปกรณ์ให้ความร้อนทองผสม และสามารถผลิตแอสฟัลท์ไคส่วนผสมที่สม่ำเสมอประคยปล่อยส่วนผสมเมื่อปิดจะตองปิดสนิทโดยไม่มีสัคร้วไหล ตองมีเครื่องตั้งเวลาและควบคุมเวลาการผสมเป็นแบบอัตโนมัติ ซึ่งจะควบคุมไม่ให้ประคยทองผสมเปิดจนกว่าจะไคเวลาตามที่กำหนดไว้

ภายในทองผสมประกอบคยใบพาย (Paddle Tip) จำนวนเพียงพอจัดเรียงตัวกันอย่างเหมาะสม ที่จะผสมส่วนผสมแอสฟัลท์คองกรีคไคอย่างถูกตองสม่ำเสมอระยะทางระหว่างปลายใบพายและผนังทองผสมจะตองน้อยกว่าครึ่งหนึ่งของขนาดมวลรวมคองนิตสุค

(3) เครื่องซึ่ง (Plant Scale) เครื่องซึ่งตองมีความละเอียด ไม่น้อยกว่าร้อยละ 0.5 ของมวลรวมสูงสุดที่ตองการซึ่ง หน้าท้มเครื่องซึ่งตองมีขนาดใหญ่พอ ซึ่งสามารถอ่านน้ำหนักไคในระยะทางอย่างน้อย 7 เมตร และตองอยู่ในตำแหน่งที่พนักงานควบคุมเครื่องมองเห็นไคชัดเจน หน้าท้มเครื่องซึ่งมวลรวมจะตองมีเข็มชี้น้ำหนักแต่ละยุง สำหรับเครื่องซึ่งตองมีคยน้ำหนักมาตรฐานหนักคยละ 25 กิโลกรัม ไม่น้อยกว่า 10 คย หรือมีจำนวนเพียงพอที่จะใช้ตรวจสอบความถูกตองของเครื่องซึ่ง

(4) การควบคุมปริมาณมวลรวมและแอสฟัลท์ที่ใช้ผสมในแต่ละชุด จะตองเป็นแบบอัตโนมัติ

4.1.11 ข้อกำหนดพิเศษสำหรับโรงงานผสมแบบต่อเนื่อง

(1) ชุดอุปกรณ์ควบคุมมวลรวม (Gradation Control Unit) โรงงานผสมแบบนี้ตองมีอุปกรณ์ควบคุมปริมาณมวลรวมที่ไหลออกมาจากยุงหินรอนแต่ละยุงไคอย่างถูกตองแน่นอน

พิกิต

ประกอบด้วยเครื่องป้อนหิน (Feeder) อยู่ภายใต้ยุงหินรอน สำหรับการป้อนวัสดุผสมแห้งจะต้องมีอุปกรณ์ควบคุมปริมาณต่างหาก ติดตั้งในตำแหน่งที่ทำให้ควบคุมการป้อนวัสดุผสมแห้งลงในห้องผสม เพื่อผสมกับมวลรวมในจังหวะของการผสมแห้ง (Dry Mixing) ก่อนที่จะไปผสมกับแอสฟัลท์ที่จ่ายเข้ามาภายหลังในจังหวะของการผสมเปียก (Wet Mixing)

(2) จังหวะสัมพันธ์ของการควบคุมการป้อนมวลรวมและแอสฟัลท์

(Synchronization of Aggregate and Asphalt Feed) โรงงานผสมแบบไม่ต้องมีอุปกรณ์ควบคุมการป้อนมวลรวมแต่ละขนาดและแอสฟัลท์เข้าสู่ห้องผสม เป็นแบบขับเคลื่อนที่สัมพันธ์กัน เพื่อให้ได้อัตราส่วนผสมที่คงที่ตลอดเวลา

(3) ชุกห้องผสม (Pugmill Mixer Unit) ห้องผสมของโรงงานผสมแบบ

ต่อเนื่องนี้ต้องเป็นแบบทำงานต่อเนื่อง (Continuous Mixer) เป็นชนิดมีเพลผสมคู่ มีอุปกรณ์ให้ความร้อนห้องผสม และสามารถผลิตแอสฟัลท์คอนกรีตได้ส่วนผสมที่สม่ำเสมอ ใบพายจะต้องเป็นชนิดปัมพ์ให้ไปในทางเดียวกันเพื่อให้ส่วนผสมเคลื่อนตัวได้เร็ว หรือไหลกลับทางกันเพื่อถ่วงเวลาให้ส่วนผสมเคลื่อนตัวช้าลงได้ และห้องผสมจะต้องมีอุปกรณ์ควบคุมระดับของส่วนผสมด้วย ระยะทางระหว่างปลายใบพายและผนังห้องผสมจะต้องน้อยกว่าครึ่งหนึ่งของขนาดมวลรวมก้อนโตสุด ที่ห้องผสมจะต้องมีแผนแสดงปริมาตรของห้องผสม เมื่อมีส่วนผสมบรรจุในห้องผสมที่ความสูงต่างๆติดตั้งไว้อย่างถาวร นอกจากนั้นจะต้องมีตารางแสดงอัตราการผลิตวัสดุผสมมวลรวมคอนกรีต เมื่อโรงงานผสมทำงานในอัตราเร็วปกติ

การคำนวณเวลาในการผสม: ให้กำหนดโดยใช้นำหนักตามสูตรดังนี้ คือ

$$\text{เวลาในการผสม (วินาที)} = A/B$$

เมื่อ A = ปริมาตรของส่วนผสมทั้งหมดในห้องผสม (Pugmill Dead Capacity) มีหน่วยเป็นกิโลกรัม

B = ส่วนผสมที่ออกจากห้องผสม (Pugmill Output) มีหน่วยเป็นกิโลกรัมต่อวินาที

(4) ยุงพักส่วนผสม (Discharge Hopper) โรงงานผสมแบบไม่ต้องประกอบด้วย

ยุงสำหรับพักส่วนผสมแอสฟัลท์คอนกรีตที่ออกมาจากห้องผสม ยุงพักส่วนผสมนี้มีประตูเปิดที่ด้านล่างของยุง และจะปล่อยส่วนผสมใดเมื่อส่วนผสมเต็มยุงแล้ว

(5) สัญญาณแจ้งปริมาณมวลรวมในยุงหินรอน โรงงานผสมต้องมีสัญญาณ ซึ่งจะ

พจนาน

Standard No. DH-S 408/2532

มาตรฐานที่ ทล.-ม. 408/2532

แจ้งให้ทราบว่ามีปริมาณรวมในยุ้งหินรอน ยังมีปริมาณเพียงพอที่จะดำเนินการต่อไปได้หรือไม่ ถ้า ปริมาณรวมยุ้งใดขาดหรือหายไป สัญญาณดังกล่าวจะทำให้ผู้ควบคุมงานทราบทันที ผู้รับจ้างต้องหยุด การดำเนินการและทำการแก้ไขจนกว่าผู้ควบคุมงานจะเห็นสมควร จึงจะอนุญาตให้ดำเนินการต่อไปได้

4.2 รถบรรทุก (Haul Truck)

รถบรรทุกที่นำมาใช้จะต้องมีจำนวนพอเพียงกับกำลังผลิตของโรงงานผสม และความสามารถในการปูของ เครื่องปู ทั้งนี้เพื่อให้การก่อสร้างชั้นทางแอสฟัลท์คอนกรีตดำเนินไปได้อย่าง ต่อเนื่องมากที่สุดในแต่ละวันที่ปฏิบัติงาน จำนวนรถบรรทุกที่ใช้ให้คำนวณให้เหมาะสมกับกำลังผลิตของ โรงงานผสม ความจุของรถบรรทุก เวลาในการบรรทุกส่วนผสมแอสฟัลท์คอนกรีตลงรถบรรทุก ระยะ ทางและระยะเวลาในการขนส่ง เวลาในการรอและการเทส่วนผสมแอสฟัลท์คอนกรีตลงในเครื่องปู ความสามารถในการปูของ เครื่องปู และอื่นๆ

กระบะรถบรรทุกจะต้องไม่รั่ว พื้นกระบะจะต้องเป็นแผ่นโลหะเรียบ ภายในกระบะจะต้อง สะอาดปราศจากวัสดุที่ไม่พึงประสงค์ขุดคางอยู่ ก่อนใช้ขนส่งส่วนผสมแอสฟัลท์คอนกรีต จะต้อง พนหรือเคลือบภายในกระบะด้วยน้ำสบู่ น้ำปูนขาว หรือสารเคมี เคลือบชนิดใดก็ตามที่มันมันผสมไม่เกิน ระยะเวลา 5 โดยได้รับความเห็นชอบจากนายช่างผู้ควบคุมงาน ห้ามใช้น้ำมันเบนซิน น้ำมันก๊าด น้ำมันดีเซล หรือน้ำมันประเภทเดียวกัน การพนหรือเคลือบภายในกระบะให้ทำเพียงบางๆเท่านั้น และก่อนบรรจุ ส่วนผสมแอสฟัลท์คอนกรีตลงกระบะ ให้ยกกระบะเทวัสดุหรือสารเคลือบทิ้งออกจากรถมีความจำเป็นออก ให้หมด ในการขนส่งจะต้องมีผ้าใบหรือแผ่นวัสดุอื่นใด ที่ใช้ได้อย่างเหมาะสมคลุมส่วนผสมแอสฟัลท์คอนกรีต เพื่อรักษาอุณหภูมิและป้องกันน้ำฝนหรือสิ่งสกปรกอื่นเข้าด้วย

4.3 เครื่องปู (Paver or Finisher)

เครื่องปูส่วนผสมแอสฟัลท์คอนกรีตจะต้องเป็นแบบขับเคลื่อนได้ด้วยตัวเอง โดยจะเป็น ชนิดล้อเหล็กตันตะขาบ หรือชนิดล้อยางที่มีคุณภาพเทียบเท่า มีกำลังมากพอและสามารถควบคุมความ เร็วในการเคลื่อนที่ได้อย่างสม่ำเสมอ ทั้งในขณะที่เคลื่อนที่ไปพร้อมกับรถบรรทุกส่วนผสมแอสฟัลท์ คอนกรีตและในขณะที่เคลื่อนที่ไปตามลำพัง เครื่องปูจะต้องสามารถปรับระดับความสูงได้หลายอัตรา และปูส่วนผสมแอสฟัลท์คอนกรีตได้ความลาดผิวทาง และไต่ระดับถูกต้องตามรูปแบบอย่างเรียบร้อย โดยมีลักษณะผิวเรียบสม่ำเสมอ

พ.ค.ค.

Standard No. DH-S 408/2532

มาตรฐานที่ ทล.-ม. 408/2532

4.3.1 ส่วนขับเคลื่อน (Tractor Unit) ประกอบด้วยเครื่องยนต์กำลังมีอุปกรณ์ควบคุมความเร็วรอบเครื่องยนต์ (Governor) ให้คงที่ระหว่างทำงาน กระบะบรรจุส่วนผสมแอสฟัลท์คอนกรีต (Hopper) จะต้องเป็นแบบข้างกระบะหุบได้ สายพานป้อนส่วนผสมแอสฟัลท์คอนกรีต (Slat Conveyor) เกลี่ยเกลี่ยจ่ายส่วนผสมแอสฟัลท์คอนกรีต (Auger หรือ Screw Conveyor) แยกเป็น 2 ข้างซ้ายและขวา ซึ่งสามารถแยกทำงานเป็นอิสระแก่กันได้ ประตูควบคุมการไหล (Flow Gate) ของส่วนผสมแอสฟัลท์คอนกรีตสามารถปรับระดับความสูงของช่องประตูได้

4.3.2 ส่วนเตารีด (Screed Unit) ประกอบด้วยอุปกรณ์ควบคุมความหนา (Thickness Control) อุปกรณ์ควบคุมความลาดเอียงที่ผิว (Crown Control) อุปกรณ์ให้ความร้อนแผ่นเตารีด (Screed Heater) แผ่นเตารีด (Screed Plate) และอุปกรณ์ประกอบอื่นที่จำเป็น ระบบการควบคุมความลาดชัน (Grade Control) และระดับแอสฟัลท์คอนกรีตการเป็นแบบอัตโนมัติ โดยอาจเป็นแบบ (1) Erected Grade Line (2) Mobile String Line (3) Ski (4) Floating Beam หรือ (5) Joint-matching Shoe สำหรับแบบที่ (2) แบบที่ (3) และแบบที่ (4) ต้องมีความยาวไม่น้อยกว่า 9 เมตร แผ่นเตารีดจะต้องมีความยาวไม่น้อยกว่า 2.4 เมตรและสามารถขยายได้ยาวไม่น้อยกว่า 3.5 เมตร แผ่นเตารีดจะต้องตรงแนวและได้ระดับ ไม่มีคองหรือสึกหรอมากเกินไปจนสมควร ไม่สึกเป็นหลุม มีระบบการอัดแอสฟัลท์คอนกรีตชั้นต้นเป็นแบบสั่นสะเทือน (Vibratory Screed) หรือแบบคานกระแทก (Tamp Bar) หรือเป็นทั้ง 2 แบบประกอบกัน ซึ่งสามารถปรับความถี่ของการสั่นสะเทือนหรือการกระแทกได้ตามต้องการ สำหรับแบบคานกระแทกจะต้องมีระยะห่างระหว่างแผ่นเตารีดกับคานกระแทก 0.25 - 0.50 มิลลิเมตร ผิวของคานกระแทกคานกลางที่ใช้อัดแอสฟัลท์คอนกรีตต้องอยู่ในสภาพดี และไม่สึกหรอมากกว่าครึ่งหนึ่งของขนาดความหนาของของใหม่

4.4 รถเกลี่ยปรับระดับ (Motor Grader)

รถเกลี่ยปรับระดับนี้ถ้าจำเป็นต้องนำมาใช้งาน จะต้องเป็นชนิดขับเคลื่อนได้ด้วยตัวเอง มีล้อวางผิวเรียบ มีใบมีคยาวไม่น้อยกว่า 3.6 เมตร และมีความยาวของช่วงเพลลา (Wheel Base) ไม่น้อยกว่า 4.8 เมตร การใช้งานให้อยู่ในดุลยพินิจของนายช่างผู้ควบคุมงาน

พททท

4.5 เครื่องจักรบดทับ

เครื่องจักรบดทับทุกชนิดจะต้องเป็นแบบขับเคลื่อนด้วยตัวเอง ต้องมีน้ำหนักและคุณสมบัติอื่น ๆ ถูกต้องตามที่ระบุไว้ในรายละเอียดที่กำหนดสำหรับ เครื่องจักรบดทับแต่ละชนิด น้ำหนักในการบดทับของ เครื่องจักรบดทับแต่ละชนิดจะต้องเหมาะสมกับชนิดและลักษณะของส่วนผสม ความหนาของชั้นที่ปู ชั้นตอนการบดทับ และอื่นๆ เครื่องจักรบดทับต้องมีจำนวนเพียงพอที่จะอำนวยความสะดวกในการก่อสร้างชั้นทางแอสฟัลท์คอนกรีตดำเนินไปได้โดยปกติไม่ติดขัดหรือหยุดชะงัก เพื่อให้ได้ชั้นทางแอสฟัลท์คอนกรีตที่มีความแน่น ความเรียบ และคุณสมบัติอื่น ๆ ตามที่กำหนด การกำหนดน้ำหนักเครื่องจักรบดทับ น้ำหนักในการบดทับของเครื่องจักรแต่ละคัน ตลอดจนการเพิ่มจำนวน เครื่องจักรบดทับจากจำนวนขั้นต่ำที่กำหนดไว้ ให้อยู่ในดุลยพินิจของนายช่างผู้ควบคุมงาน เครื่องจักรบดทับจะต้องประกอบด้วยเครื่องจักรชนิดต่างๆ ซึ่งต้องได้รับการตรวจสอบและอนุมัติให้ใช้ได้จากนายช่างผู้ควบคุมงานก่อน โดยมีจำนวนอย่างน้อยดังต่อไปนี้

ก. รถคล้อเหล็กชนิด 2 ล้อ ไม่น้อยกว่า 1 คัน และรถคล้อสันสะเทือน 1 คัน หรือรถคล้อเหล็กชนิด 2 ล้อ ไม่น้อยกว่า 2 คัน ในกรณีที่ไม่มีรถคล้อสันสะเทือน

ข. รถคล้อยาง ไม่น้อยกว่า 3 คัน

รายละเอียดของเครื่องจักรชนิดต่างๆ เป็นดังนี้

4.5.1 รถคล้อเหล็ก 2 ล้อ (Steel-Tired Tandem Roller) ต้องมีขนาดน้ำหนัก ไม่น้อยกว่า 8 ตัน และสามารถเพิ่มน้ำหนักได้จนมีน้ำหนักไม่น้อยกว่า 10 ตัน จะต้องมียางค้ำความกว้างของลอรอบคไม่น้อยกว่า 37.9 กิโลเมตรต่อเซนติเมตร รถจะคงอยู่ในสภาพดี สามารถขับเคลื่อนเกินหน้าและถอยหลังได้ การขับเคลื่อนไปข้างหน้า การหยุด และการถอยหลังจะต้องเรียบสม่ำเสมอ ล้อเหล็กทั้ง 2 ล้อ จะต้องตรงแนว ที่ผิวล้อเหล็กจะต้องเรียบ ไม่เป็นร่อง (Groove) ลึกเป็นหลุมหรือเป็นรอยบุ๋ม (Pit) สลักยึดล้อ (King Pin) และลูกปืนล้อ (Wheel Bearing) ต้องไม่สึกหรอมากเกินไปจนทำให้ล้อหลวม ต้องมีถังน้ำ มีระบบฉีดน้ำ (Sprinkler System) มีอุปกรณ์คราดผิวล้อเหล็ก (Scraper) และแผ่นวัสดุสำหรับขี้น้ำและเกลี่ยกระจายน้ำสำหรับเลี้ยงลอรอบคที่ใช้การไถดีและถูกต้องตามที่ต้องการ เพื่อป้องกันไม่ให้ส่วนผสมแอสฟัลท์คอนกรีตติดล้อขณะบดทับ

หน้าคน   สมพงษ์ ม.ว.ธ

Standard No. DH-s 408/2532



มาตรฐานที่ ทล.-ม. 408/2532

4.5.2 รถบดล้อยาง (Pneumatic-Tired Roller) ต้องมีขนาดน้ำหนักไม่น้อยกว่า 10 ตัน และสามารถเพิ่มน้ำหนักได้ มีล้อยางไม่น้อยกว่า 9 ล้อ ล้อรถบดต้องเป็นชนิดผิวหนาเรียบ มีขนาดเส้นผ่านศูนย์กลางขอบล้อ (Rim Diameter) ไม่น้อยกว่า 500 มิลลิเมตร มีผิวหน้าล้อยางกว้าง ไม่น้อยกว่า 225 มิลลิเมตร มีขนาดและจำนวนชั้นผ้าใบเท่ากันทุกล้อ ส่วนล้อและเพลลาเคลื่อนตัวขึ้นลง ใต้อีกระยะอย่างน้อย 1 แฉก มีแรงอัดที่ผิวหน้าสัมผัสของล้อรถบดขณะบดอัดไม่มากกว่า 620 กิโลปาสกาล (90 ปอนด์ต่อตารางนิ้ว) และต้องมีถังน้ำ มีระบบฉีดน้ำ มีอุปกรณ์คราดผิวล้อยาง และแผ่นวัสดุสำหรับ ชีมชั้นน้ำและเกลี่ยกระจายน้ำสำหรับเลี้ยงล้อรถบดที่ใช้การไถดีและถูกต้องตามที่ต้องการ เพื่อป้องกันไม่ให้ส่วนผสมแอสฟัลท์คอนกรีตติดล้อขณะบดทับ รถบดล้อยางขณะใช้งานจะต้องมีความดันลมยางเท่ากันทุกล้อ โดยอนุญาตให้มีความดันลมยางแต่ละล้อแตกต่างกันได้ไม่เกิน 35 กิโลปาสกาล (5 ปอนด์ต่อ ตารางนิ้ว)

4.5.3 รถบดสั่นสะเทือน (Vibratory Roller) ต้องมีขนาดน้ำหนักไม่น้อยกว่า 4 ตัน สำหรับชั้นทางแอสฟัลท์คอนกรีตที่มีความหนาไม่เกิน 35 มิลลิเมตร และต้องมีขนาดน้ำหนักไม่น้อยกว่า 6 ตัน สำหรับชั้นทางแอสฟัลท์คอนกรีตที่มีความหนาทั้งแต่ 40 มิลลิเมตรขึ้นไป โดยอาจเป็นแบบสั่นสะเทือน ล้อเดี่ยวหรือสองล้อก็ได้ ต้องมีความถี่การสั่นสะเทือน (Frequency) ไม่น้อยกว่า 33 เฮิรตซ์ (2000 รอบต่อนาที) และมีระยะเตน (Amplitude) ระหว่าง 0.20 - 0.80 มิลลิเมตร มีน้ำหนักต่อความ กว้างของล้อรถบดไม่น้อยกว่า 22 กิโลกรัมต่อเซนติเมตร รถบดจะต้องอยู่ในสภาพดี สามารถบดทับโดย การเดินหน้าและดอยหลังได้ การขับเคลื่อนไปข้างหน้า การหยุด และการดอยหลังจะต้องเรียบสม่ำเสมอ ล้อทั้ง 2 ล้อ จะต้องตรงแนว ที่ผิวล้อเหล็กจะต้องเรียบ ไม่สึกเป็นหลุมหรือเป็นรอยบุ๋ม สลักล้อและ ลูกปืนล้อต้องไม่สึกหยาบมากเกินไป จนทำให้ล้อหลวม ต้องมีถังน้ำ มีระบบฉีดน้ำ มีอุปกรณ์คราดผิวล้อ และแผ่นวัสดุสำหรับ ชีมชั้นน้ำและเกลี่ยกระจายน้ำเลี้ยงล้อรถบด เพื่อป้องกันไม่ให้ส่วนผสมแอสฟัลท์ คอนกรีตติดล้อขณะบดทับ มีระบบการสั่นสะเทือนที่อยู่ในสภาพดี

4.6 เครื่องพ่นแอสฟัลท์ (Asphalt Distributor)
 ต้องเป็นชนิดขับเคลื่อนได้ด้วยตัวเอง มีถังบรรจุแอสฟัลท์ติดตั้งบนรถบรรทุกหรือรถพ่วง และประกอบด้วยอุปกรณ์ที่จำเป็นในการใช้งาน ดังนี้

4.6.1 ไม้วัด (Dipstick) หรือเครื่องวัดปริมาณแอสฟัลท์ในถัง

พทกค



Standard No. DH-S 408/2532

มาตรฐานที่ ทล.-ม. 408/2532

- 4.6.2 หัวเผาให้ความร้อนแอสฟัลท์ (Burner)
- 4.6.3 เทอร์โมมิเตอร์วัดอุณหภูมิแอสฟัลท์ (Thermometer)
- 4.6.4 ปัมป์แอสฟัลท์ (Asphalt Pump)
- 4.6.5 เครื่องตักกำลังหรือเครื่องทาสี (Power Unit)
- 4.6.6 ทอพนแอสฟัลท์ (Spray Bar) พร้อมหัวฉีด (Nozzle)
- 4.6.7 ทอพนแอสฟัลท์แบบมือถือ (Hand Spray)
- 4.6.8 อุปกรณ์วัดปริมาณการพ่นแอสฟัลท์ (Bitumeter)
- 4.6.9 ถังบรรจุแอสฟัลท์บนรถ (Asphalt Tank)

เครื่องพ่นแอสฟัลท์ต้องมีระบบหมุนเวียน (Circulating System) มีปั๊มแอสฟัลท์ที่สามารถใช้ได้ตั้งแต่กับแอสฟัลท์เหลวจนถึงแอสฟัลท์ซีเมนต์ และต้องทำงานได้ดังนี้

- คุคแอสฟัลท์เข้าถังได้
- หมุนเวียนแอสฟัลท์ในทอพนแอสฟัลท์ และในถังบรรจุแอสฟัลท์ได้
- พ่นแอสฟัลท์ผ่านทางทอพนแอสฟัลท์ หรือผ่านทอพนแอสฟัลท์แบบมือถือได้
- คุคแอสฟัลท์จากถังบรรจุหรือทอพนแอสฟัลท์แบบมือถือเข้าสู่ถังได้
- ปั๊มแอสฟัลท์จากถังบรรจุประจำรถพ่นแอสฟัลท์ไปยังถังเก็บแอสฟัลท์ภายนอกได้
- เครื่องตักกำลังหรือเครื่องทาสี ต้องมีมาตรบอกความดัน หรืออื่นๆ

เครื่องปั๊มแอสฟัลท์ ต้องติดเครื่องวัดปริมาณแอสฟัลท์ที่ผ่านปั๊ม โดยวัดเป็นรอบหรือวัดเป็นความดัน หรืออื่นๆ

ทอพนแอสฟัลท์ อาจประกอบด้วยทอหลายทอต่อกัน มีหัวฉีดติดตั้งโดยมีระยะห่างระหว่างหัวฉีดเท่ากัน หัวฉีดปรับทำมุมกับทอพนแอสฟัลท์ได้ และต้องมีอุปกรณ์เปิดปิดได้ ทอพนแอสฟัลท์ต้องเป็นแบบที่แอสฟัลท์หมุนเวียนผ่านได้ เมื่อใช้งานต้องมีความดันสม่ำเสมอตลอดความยาวของทอ และสามารถปรับความสูงและความกว้างในการพ่นแอสฟัลท์ได้

ทอพนแอสฟัลท์แบบมือถือที่เคลื่อนที่ไต่อิสระ ต้องเป็นแบบใช้หัวฉีด ใช้พ่นแอสฟัลท์บนพื้นที่ที่รถพ่นแอสฟัลท์เข้าไปไม่ได้

อุปกรณ์วัดปริมาณการพ่นแอสฟัลท์ ประกอบด้วยล้อวัดความเร็ว (ล้อที่หา) ต่อสายเชื่อมไปยังมาตรวัดความเร็วในเก๋งรถ มาตรวัดความเร็วนี้ต้องบอกความเร็วเป็นเมตรต่อนาที หรือฟุตต่อนาที พร้อมทั้งมีตัวเลขบอกระยะทางรวมทั้งหรือวง

พร้อม

Standard No. DH-S 408/2532

มาตรฐานที่ ทล.-ม. 408/2532

ถังบรรจุแอสฟัลท์บนรถ เป็นชนิดมีฉนวนหุ้มป้องกันความร้อน ภายในถังประกอบด้วยท่อนำความร้อนจากหัวเผา (หนึ่งหัวเผาหรือมากกว่า) มีแผ่นโลหะช่วยกระจายความร้อน มีท่อระบายแอสฟัลท์ที่ถังต้องมี เครื่องวัดปริมาณแอสฟัลท์เป็นแบบไม้วัด หรือ เข็มวัดบอกปริมาณหรือทั้งสองชนิด มีเทอร์โมมิเตอร์วัดอุณหภูมิเป็นแบบหน้าปัทม์ (Dial) หรือแบบแท่งแก้วหุ้มด้วยปลอกโลหะ (Armoured Thermometer) หรือทั้งสองชนิด ที่อ่านได้ละเอียดถึง 1 องศาเซลเซียส

อุปกรณ์สำหรับเครื่องพ่นแอสฟัลท์ต่างๆเหล่านี้ ก่อนนำไปใช้งานต้องตรวจสอบให้อยู่ในสภาพใช้งานได้ดี การตรวจสอบและตรวจปรับอุปกรณ์ต้องดำเนินการตามวิธีที่กำหนด ซึ่งแอสฟัลท์ที่พ่นออกมาจะต้องมีปริมาณสม่ำเสมอตลอดความกว้างและความยาว และเมื่อตรวจสอบโดยวิธีทดลองหาปริมาณแอสฟัลท์ที่ลาดตามขวางและตามยาว ตามวิธีการทดลองที่ ทล.-ท. 401/2515 "วิธีการทดลองหาปริมาณแอสฟัลท์ที่ลาดตามขวางถนนจากเครื่อง Distributor" และตามวิธีการทดลองที่ ทล.-ท. 402/2515 "วิธีการทดลองหาปริมาณแอสฟัลท์ที่ลาดตามยาวถนนจากเครื่อง Distributor" แล้ว จะต้องถูกต้องตามข้อกำหนด กล่าวคือ ปริมาณแอสฟัลท์ที่ลาดตามขวางคลาดเคลื่อนได้ไม่เกินร้อยละ 17 และปริมาณแอสฟัลท์ที่ลาดตามยาวคลาดเคลื่อนได้ไม่เกินร้อยละ 15 ตามลำดับ

4.7 เครื่องจักรและเครื่องมือทำความสะอาดพื้นที่ที่จะก่อสร้าง

4.7.1 รถบรรทุกน้ำ (Water Truck) ต้องอยู่ในสภาพดี มีท่อพ่นน้ำและอุปกรณ์ฉีดน้ำที่ใช้การได้ดี

4.7.2 เครื่องกวาดฝุ่น (Rotary Broom) อาจเป็นแบบลาก แบบขับเคลื่อนด้วยตัวเองหรือแบบติดตั้งที่รถไถนา (Farm Tractor) หรือรถอื่นใด แต่ต้องเป็นแบบไม่กวาดหมุนโดยเครื่องกล ขนไม่กวาดอาจทำด้วยไฟเบอร์ ลวดเหล็ก ไนลอน หวาย หรือวัสดุอื่นที่เหมาะสม โดยความเห็นชอบของนายช่างผู้ควบคุมงาน ทั้งนี้ต้องมีประสิทธิภาพพอที่จะทำให้พื้นที่ที่จะก่อสร้างสะอาด

4.7.3 เครื่องเป่าลม (Blower) เป็นแบบติดตั้งที่รถไถนาหรือรถอื่นใด มีใบพัดขนาดใหญ่ ให้อำนาจลมแรงและมีประสิทธิภาพพอเพียงพอที่จะทำให้พื้นที่ที่จะก่อสร้างสะอาด

หน้าหน้า   

4.8 เครื่องมือประกอบ

4.8.1 เครื่องมือบดทับแบบสั่นสะเทือนขนาดเล็ก (Small Vibratory Compactor) ต้องมีขนาดน้ำหนักเหมาะสมที่จะใช้บดทับแอสฟัลท์คอนกรีตบริเวณที่รถบดไม่สามารถเข้าไปดำเนินการได้ หรือใช้ในงานซ่อมขนาดเล็ก การใช้งานให้อยู่ในคู่มือของนายช่างผู้ควบคุมงาน

4.8.2 เครื่องมือกระทุ้งแอสฟัลท์คอนกรีต (Hand Tamper) ต้องเป็นแบบและมีขนาดน้ำหนักเหมาะสมที่จะใช้กระทุ้งอัดแอสฟัลท์คอนกรีตบริเวณที่เครื่องบดทับขนาดเล็กเข้าไปบดทับไม่ได้ หรือใช้งานซ่อมขนาดย่อย การใช้งานให้อยู่ในคู่มือของนายช่างผู้ควบคุมงาน

4.8.3 เครื่องมือตัดรอยต่อ อาจเป็นแบบดัดกับรถคลอเหล็กหรือเป็นแบบรถ เช่นขนาดเล็ก หรือจะมีทั้ง 2 แบบก็ได้ หรือมีแบบอื่น ๆ ซึ่งสามารถตัดแนวรอยต่อได้เรียบร้อย ทั้งนี้ให้อยู่ในคู่มือของนายช่างผู้ควบคุมงาน

4.8.4 เครื่องมือเจาะตัวอย่าง อาจเป็นชนิดใช้เครื่องยนต์หรือใช้ไฟฟ้าที่สามารถใช้เจาะตัวอย่างที่มีขนาดเส้นผ่านศูนย์กลาง 100 มิลลิเมตร ได้อย่างเรียบร้อย

4.8.5 ไม้บรรทัดวัดความเรียบ (Straightedge) ต้องเป็นไม้บรรทัดวัดความเรียบที่มีขนาดเหมาะสม มีความยาว 3.00 เมตร

เครื่องจักร เครื่องมือ หรืออุปกรณ์อื่นใด นอกเหนือจากที่กำหนดไว้แล้วข้างต้น การนำมาใช้งานและการใช้งานให้อยู่ในคู่มือของนายช่างผู้ควบคุมงาน

4.9 เครื่องมือทดลองและห้องปฏิบัติการทดลอง

4.9.1 ผู้รับจ้างต้องจัดหาเครื่องมือทดลองที่ได้มาตรฐานและมีสภาพดี เพื่อให้ผู้ควบคุมงานใช้เป็นเครื่องมือตรวจสอบคุณภาพแอสฟัลท์คอนกรีตระหว่างการก่อสร้าง

4.9.2 ผู้รับจ้างต้องจัดสร้างห้องปฏิบัติการทดลอง ให้อยู่ในบริเวณที่สามารถมองเห็นการทำงานของโรงงานผสมแอสฟัลท์คอนกรีตจากห้องนั้นได้ ห้องปฏิบัติการทดลองต้องมีขนาดพื้นที่ไม่น้อยกว่า 40 ตารางเมตร หรือตามแบบที่กรมทางหลวงกำหนด พร้อมทั้งติดตั้งอุปกรณ์อำนวยความสะดวกที่จำเป็นตามที่กำหนด เพื่อให้ผู้ควบคุมงานใช้เป็นสถานที่ตรวจสอบคุณภาพแอสฟัลท์คอนกรีตระหว่างการก่อสร้าง

หน้า

5. การเตรียมการก่อนการก่อสร้าง

5.1 การเตรียมสถานที่ตั้งโรงงานผสมและกองวัสดุ

สถานที่ตั้งโรงงานผสมและกองวัสดุจะต้องเหมาะสม มีบริเวณกว้างพอที่จะดำเนินการได้โดยสะดวก นอกจากนั้นจะต้องจัดให้มีการระบายน้ำที่ดี อันจะเป็นการป้องกันมิให้น้ำท่วมกองวัสดุได้ พื้นที่สำหรับกองวัสดุที่นำมาใช้งานจะต้องสะอาดปราศจากวัสดุไม่พึงประสงค์ เช่น วัชพืช สิ่งสกปรกอื่น ๆ ควรรองพื้นด้วยวัสดุหินหรือปูนด้วยแผ่นวัสดุที่เหมาะสม สถานที่กองวัสดุจะต้องราบเรียบได้ระดับพอควร การกองวัสดุแต่ละขนาด จะต้องกองแยกไว้อย่างชัดเจน โดยการกองแยกให้ห่างกันตามสมควร หรือทำขุ้งกันไว้เพื่อป้องกันวัสดุที่จะใช้แต่ละชนิด แต่ละขนาด ไม่ให้ปะปนกัน หรือปะปนกับวัสดุไม่พึงประสงค์อื่น ๆ การกองวัสดุต้องดำเนินการให้ถูกต้อง เพื่อป้องกันมิให้วัสดุเกิดการแยกตัว โดยการกองวัสดุเป็นชั้นๆ สูงขึ้นจะไม่เกินความสูงของกองวัสดุกองเดียวๆ เมื่อเทจากรถบรรทุกเทห้ายคันหนึ่งๆ ถ้าจะกองวัสดุชั้นต่อไปจะต้องแต่งระดับยอดกองให้เสมอ และไม่ควรรองวัสดุสูงเป็นรูปกรวย




5.2 การเตรียมมวลรวมและวัสดุผสมแทรก

กองวัสดุที่ใช้ทุกชนิด จะต้องมีการป้องกันมิให้วัสดุเปียกน้ำฝน โดยการกองวัสดุในโรงที่มีหลังคาคลุม หรือคลุมด้วยผ้าใบหรือแผ่นวัสดุอื่น ๆ ที่เหมาะสม หรือโดยวิธีอื่นใดที่ได้รับความเห็นชอบจากนายช่างควบคุมงาน

วัสดุที่ใช้ทุกชนิด เมื่อบ่อนเข้าโรงงานผสม ต้องไม่มีความชื้นเกินกำหนดตามข้อแนะนำของบริษัทผู้ผลิตโรงงานผสมที่ใช้งานนั้นๆ ทั้งนี้ เพื่อให้โรงงานผสมทำงานได้อย่างมีประสิทธิภาพ

มวลรวมที่ใช้แต่ละชนิด ก่อนนำไปใช้งานจะต้องบรรจุในยุงหินเย็นแยกกันแต่ละยุง และการผสมมวลรวมแต่ละชนิดจะต้องดำเนินการโดยผ่านยุงหินเย็นเท่านั้น ห้ามนำมาผสมกันภายนอกยุงหินเย็นในทุกกรณี

วัสดุผสมแทรก หากนำมาใช้จะต้องแยกใส่ยุงวัสดุผสมแทรกโดยเฉพาะ การบ่อนวัสดุผสมแทรกจะต้องแยกต่างหากโดยไม่ปะปนกับวัสดุอื่น ๆ และจะต้องบ่อนเข้าห้องผสมโดยตรง

รฟภม   

5.3 การเตรียมแอสฟัลต์

แอสฟัลต์ซีเมนต์ในถังเก็บแอสฟัลต์ต้องมีอุณหภูมิไม่สูงกว่า 100 องศาเซลเซียส (212 องศาฟาเรนไฮต์) เมื่อผสมกับมวลรวมที่โรงงานผสมจะต้องให้ความร้อนจนได้อุณหภูมิ 159±8 องศาเซลเซียส (318±15 องศาฟาเรนไฮต์) หรือมีอุณหภูมิที่แอสฟัลต์มีความหนืด 170±20 เซนติสโตกส์ (Centistokes) หรือมีอุณหภูมิตรงตามที่ระบุไว้ในสูตรส่วนผสมเฉพาะงาน การจ่ายแอสฟัลต์ซีเมนต์ไปยังห้องผสม จะต้องเป็นไปโดยต่อเนื่องและมีอุณหภูมิที่กำหนดสม่ำเสมอตลอดระยะเวลา




5.4 การเตรียมเครื่องจักร เครื่องมือ และอุปกรณ์ที่ใช้ในการก่อสร้าง

เครื่องจักร เครื่องมือ และอุปกรณ์ทุกชนิดตามที่ระบุไว้ในข้อ 4 ที่นำมาใช้งานต้องมีสภาพใช้งานได้ โดยจะต้องผ่านการตรวจสอบและหรือตรวจรับ ตามรายการและวิธีการที่กรมทางหลวงกำหนด และนายช่างผู้ควบคุมงานอนุญาตให้ใช้ไคคอน เครื่องจักร เครื่องมือ และอุปกรณ์ทุกชนิดต้องมีจำนวนพอเพียงที่จะอำนวยความสะดวกในการก่อสร้างชั้นทางแอสฟัลต์คอนกรีต ดำเนินไปโดยต่อเนื่องไม่ติดขัดหรือหยุดชะงัก และในระหว่างการก่อสร้างจะต้องบำรุงรักษาให้อยู่ในสภาพที่อยู่เสมอตลอดระยะเวลาทำงาน

5.5 การเตรียมพื้นที่ก่อสร้าง

5.5.1 รองพื้นทาง พื้นทาง หรือไหล่ทาง จะต้องเรียบสม่ำเสมอ ไคระดับและความลาดตามรูปแบบกอนท้าวชั้นทางแอสฟัลต์คอนกรีตหีบ กรณีที่รองพื้นทางหรือพื้นทางหรือไหล่ทางมีความเสียหายเป็นคลื่น เป็นหลุมบ่อ มีจุดอ่อนตัว หรือไม่ถูกต้องตามรูปแบบ ให้แก้ไขให้ถูกต้องก่อนโดยได้รับความเห็นชอบจากนายช่างผู้ควบคุมงาน

5.5.2 ผิวทางลาดยางเติม ที่จะทำชั้นทางแอสฟัลต์คอนกรีตหีบมีผิวหน้าไม่สม่ำเสมอหรือเป็นคลื่น และไม่มีการทำชั้นรับระดับ ให้ปรับแต่งให้สม่ำเสมอ ถ้ามีหลุมบ่อ รอยแตก จุดอ่อนตัวหรือความเสียหายของชั้นทางใดๆ จะต้องตัด หรือขูดออก แล้วปะซ่อม หรือขูดซ่อมแล้วแตกโรตี แล้วบดทับให้แน่นและมีผิวหน้าที่เรียบสม่ำเสมอ โดยให้มีความระดับและความลาดถูกต้องตามแบบ วัสดุที่นำมาใช้จะต้องมีคุณภาพดี ขนาดและปริมาณวัสดุที่ใช้ให้เหมาะสมกับลักษณะความเสียหายและพื้นที่ที่จะซ่อม

พ.พ.พ.   

5.5.3 พื้นทางหรือไหล่ทาง ที่มี Prime Coat หลุดหรือเสียหาย ต้องแก้ไขใหม่ให้ เรียบ รอยตามวิธีการที่นายช่างผู้ควบคุมงานกำหนด แล้วทิ้งไว้จนครบกำหนด เวลาบ่มตัวของแอสฟัลท์ ที่ใช้ซ่อมก่อน จึงทำชั้นทางแอสฟัลท์คอนกรีตทับได้

5.5.4 พื้นทางหรือไหล่ทางที่ทำ Prime Coat ทิ้งไว้ มีผิวหลุดเสียหายเป็นพื้นที่ต่อ เนื่องมากเกินไปที่จะซ่อมตามข้อ 5.5.3 ให้ใช้ผลดี ให้พิจารณาคราด (Scarify) พื้นทางหรือ ไหล่ทางนั้น แล้วบดทับใหม่ให้มีความแน่นตามที่กำหนด แล้วทำ Prime Coat ใหม่ ทิ้งไว้จนครบ กำหนด เวลาบ่มตัวของแอสฟัลท์ที่ใช้ทำ Prime Coat ก่อน จึงทำชั้นทางแอสฟัลท์คอนกรีตทับได้

5.5.5 พื้นทางหรือไหล่ทางที่ทำ Prime Coat ทิ้งไว้นานโดยไม่ได้ทำชั้นทางแอสฟัลท์ คอนกรีตตามขั้นตอนการก่อสร้างปกติ แต่ Prime Coat ไม่หลุดเสียหาย ก่อนทำชั้นทางแอสฟัลท์ คอนกรีตทับอาจพิจารณาให้ทำ Tack Coat โดยให้ดำเนินการตามมาตรฐานที่ ทล.-ม. 403/2531 "การลาดแอสฟัลท์ Tack Coat" ทั้งนี้ให้อยู่ในดุลยพินิจของนายช่างผู้ควบคุมงาน

5.5.6 ในงานเสริมผิวทาง (OverLay) ด้วยแอสฟัลท์คอนกรีตบนผิวทางเดิมซึ่งเกิดการ ยุบตัว (Sag and Depression) หรือเป็นแอ่งเฉพาะแห่ง แต่ไม่ใช่จุดอ่อนตัว (Soft Spot) ให้ดำเนินการดังนี้


(1) กรณียุบตัวหรือเป็นแอ่งลึกไม่เกิน 30 มิลลิเมตร อาจแยกปูเสริมเพื่อปรับระดับ เฉพาะส่วนที่ยุบตัวหรือเป็นแอ่งก่อน หรือจะบูรณาไปพร้อมกับการปูชั้นทางแอสฟัลท์คอนกรีตก็ได้ โดยให้อยู่ในดุลยพินิจของนายช่างผู้ควบคุมงาน แต่ทั้งนี้ความหนารวมที่ปูจะต้องไม่เกิน 80 มิลลิเมตร หาก ความหนารวมเกิน 80 มิลลิเมตร จะต้องแยกปูเสริมเพื่อปรับระดับ เฉพาะส่วนที่ยุบตัวหรือเป็นแอ่งก่อน

(2) กรณียุบตัวหรือเป็นแอ่งลึกเกิน 50 มิลลิเมตร จะต้องแยกปูเสริมปรับระดับ เฉพาะส่วนที่ยุบตัวหรือเป็นแอ่งก่อน โดยให้ปูเป็นชั้นๆ หนาไม่เกินชั้นละ 50 มิลลิเมตร

การแยกปูเสริมปรับระดับ เฉพาะส่วนที่ยุบตัว หรือเป็นแอ่งด้วยแอสฟัลท์คอนกรีตนี้ ให้บดทับด้วยรถบดอย่างจนได้ความแน่นตามที่กำหนด แล้วจึงปูชั้นทางแอสฟัลท์คอนกรีตต่อไป

5.5.7 รองพื้นทาง พื้นทาง ไหล่ทาง หรือผิวทางลาดคายางเดิมที่จะทำชั้นทางแอสฟัลท์ คอนกรีตทับ ต้องสะอาดปราศจากฝุ่น วัสดุสกปรก หรือวัสดุไม่พึงประสงค์อื่นๆ

5.5.8 การทำความสะอาดรองพื้นทาง พื้นทาง ไหล่ทาง หรือผิวทางลาดคายางเดิมที่

พหัท


Standard No. DH-S 408/2532

มาตรฐานที่ ทล.-ม. 408/2532

จะทำขึ้นทางแอสฟัลท์คอนกรีตหีบ โดยการกวาดฝุ่น วัสดุหุคหลวม ทราฟี่สาคหีบ Prime Coat สำหรับพื้นทางหรือไหล่ทางออกจนหมดด้วยเครื่องกวาดฝุ่น ต้องปรับอัตราเร็วการหมุนและน้ำหนักกดที่ตกลงบนร่องพื้นทาง พื้นทาง ไหล่ทาง หรือผิวทางลาดข้างเดิมให้พอดี โดยไม่ทำให้ร่องพื้นทาง พื้นทาง ไหล่ทาง หรือผิวทางเดิมเสียหาย เสร็จแล้วให้ใช้เครื่องเป่าลมเป่าฝุ่นหรือวัสดุที่หุคหลวมออกจนหมด

5.5.9 กรณีที่มีคราบฝุ่นหรือวัสดุจับตัวแข็งอยู่ที่พื้นทาง ไหล่ทาง หรือผิวทางลาดข้างเดิมที่จะทำชั้นทางแอสฟัลท์คอนกรีตหีบ ให้กำจัดคราบแข็งดังกล่าวออกโดยการใส่เครื่องมือใดที่เหมาะสมตามที่นายช่างผู้ควบคุมงานกำหนดหรือเห็นชอบ ชูคอออก ล้างให้สะอาด ทิ้งไว้ให้แห้ง ใช้เครื่องกวาดฝุ่นกวาด แล้วใช้เครื่องเป่าลมเป่าฝุ่นหรือวัสดุที่หุคหลวมออกให้หมด

5.5.10 ผิวทางลาดข้างเดิมที่มีแอสฟัลท์เยิ้ม ก่อนทำชั้นทางแอสฟัลท์คอนกรีตหีบจะต้องแก้ไขให้เรียบ รอยก่อน โดยการปาดแอสฟัลท์ที่เยิ้มออก หรือโดยวิธีการอื่นใดที่เหมาะสมที่นายช่างผู้ควบคุมงานกำหนดหรือเห็นชอบ

5.5.11 ผิวทางลาดข้างเดิมหรือชั้นทางแอสฟัลท์คอนกรีตใดที่จะทำชั้นทางแอสฟัลท์คอนกรีตหีบ จะต้องทำ Tack Coat ก่อน โดยให้ดำเนินการตามมาตรฐานที่ ทล.-ม. 403/2531 "การลาดแอสฟัลท์ Tack Coat"

5.5.12 ขอบโครงสร้างคอนกรีตใด หรือผิวหน้าตัดชั้นทางแอสฟัลท์คอนกรีตเดิมที่ต่อเนื่องกับแอสฟัลท์คอนกรีตที่จะก่อสร้างใหม่จะต้องทำ Tack Coat ก่อน โดยให้ดำเนินการตามมาตรฐานที่ ทล.-ม. 403/2531 "การลาดแอสฟัลท์ Tack Coat"

5.5.13 ผิวพื้นสะพานคอนกรีตที่จะต้องปูชั้นทางแอสฟัลท์คอนกรีต จะต้องชูวัสดุขูดแนวรอยแตกและรอยต่อส่วนเกินที่ติดอยู่ที่ผิวพื้นคอนกรีตออกให้หมด ล้างทำความสะอาด ทิ้งไว้ให้แห้ง แล้วใช้เครื่องเป่าลมเป่าฝุ่นออกให้หมด แล้วทำ Tack Coat โดยให้ดำเนินการตามมาตรฐานที่ ทล.-ม. 403/2531 "การลาดแอสฟัลท์ Tack Coat"

6. การก่อสร้าง

6.1 การควบคุมการผลิตส่วนผสมแอสฟัลท์คอนกรีตที่โรงงานผสม

หน้า


Standard No. DH-S 408/2532

มาตรฐานที่ ทล.-ม. 408/2532

การดำเนินการควบคุมการผลิตส่วนผสมแอสฟัลท์คอนกรีตที่โรงงานผสม มีรายละเอียด
ดังต่อไปนี้

6.1.1 การควบคุมคุณภาพส่วนผสมแอสฟัลท์คอนกรีต มวลรวมและแอสฟัลท์ซีเมนต์ของ
มีคุณสมบัติตามข้อ 1 คุณภาพของส่วนผสมแอสฟัลท์คอนกรีตต้องสม่ำเสมอ ตรงตามสูตรส่วนผสมเฉพาะ
งานที่ได้กำหนดขึ้นสำหรับแอสฟัลท์คอนกรีตนั้นๆ

สูตรส่วนผสมเฉพาะงานอาจเปลี่ยนแปลงได้ตามเหตุผลในข้อ 3.5 และข้อ 3.6

6.1.2 การควบคุมเวลาในการผสมส่วนผสมแอสฟัลท์คอนกรีต โรงงานผสมต้องมีเครื่อง
ตั้งเวลาและควบคุมเวลาแบบอัตโนมัติ ที่สามารถตั้งและปรับเวลาในการผสมแห้งและผสมเปียกได้ตาม
ต้องการ

สำหรับโรงงานผสมแบบชุด ระยะเวลาในการผสมแห้งและผสมเปียกควรใช้
ประมาณ 15 วินาที และ 30 วินาที ตามลำดับ

สำหรับโรงงานผสมแบบต่อเนื่อง ระยะเวลาในการผสมให้คำนวณจากสูตร
ตามข้อ 4.1.11 (3)

ในการผสมส่วนผสมแอสฟัลท์คอนกรีตโดยโรงงานผสมทั้ง 2 แบบ ต้องได้ส่วนผสม
ส่วนผสมแอสฟัลท์คอนกรีตที่สม่ำเสมอ ในกรณีผสมกันตามเวลาที่กำหนดไว้แล้ว แต่ส่วนผสมแอสฟัลท์คอนกรีต
ยังผสมกันได้ไม่สม่ำเสมอตามต้องการ ก็ให้เพิ่มเวลาในการผสมขึ้นอีกก็ได้ แต่เวลาที่ใช้ในการผสมทั้ง
หมดต้องไม่เกิน 60 วินาที ทั้งนี้ให้อยู่ในดุลยพินิจของนายช่างผู้ควบคุมงาน

การกำหนดเวลาในการผสมของโรงงานผสมใดๆ ให้กำหนดโดยการทดลองหา
ปริมาณที่แอสฟัลท์เคลือบผิวมวลรวม ตามวิธีการทดลอง AASHTO T 195-67 "Determining Degree
of Particle Coating of Bituminous - Aggregate Mixtures" โดยให้ถือหลักเกณฑ์
กำหนดตามตารางที่ 5

พินิจ

ตารางที่ 5 ปริมาณที่แอสฟัลท์เคลือบผิวมวลรวม

ชั้นทางแอสฟัลท์คอนกรีต	ปริมาณที่แอสฟัลท์เคลือบผิวมวลรวม ร้อยละโดยพื้นที่
พื้นทาง	ไม่น้อยกว่า 90
ผิวทาง รองผิวทาง ไหลทาง ปรับระดับ	ไม่น้อยกว่า 95

6.1.3 การควบคุมคุณภาพของวัสดุคอนกรีตผสมและคุณภาพของส่วนผสมแอสฟัลท์คอนกรีต

(1) มวลรวม ก่อนการผสมต้องให้ความร้อนจนไคอุณหภูมิตั้งที่ 163±8 องศาเซลเซียส (325±15 องศาฟาเรนไฮต์) และมีความชื้นไม่เกินร้อยละ 1 โดยมวลของมวลรวม และเมื่อขณะผสมกับแอสฟัลท์ที่เม้นท์ที่โรงงานผสม จะต้องมียุณหภูมิตรงตามที่ระบุไว้ในสูตรส่วนผสมเฉพาะงาน

(2) แอสฟัลท์ที่เม้นท์ ขณะเก็บในถังเก็บแอสฟัลท์ต้องมีอุณหภูมิไม่สูงกว่า 100 องศาเซลเซียส (212 องศาฟาเรนไฮต์) เมื่อจะผสมกับมวลรวมที่โรงงานผสมจะต้องให้ความร้อนจนไคอุณหภูมิตั้งที่ 159±8 องศาเซลเซียส (318±15 องศาฟาเรนไฮต์) หรือมีอุณหภูมิที่แอสฟัลท์ที่เม้นท์มีความหนืด 170±20 เซนติสโตกส์ (Centistokes) หรือมีอุณหภูมิตรงตามที่ระบุไว้ในสูตรส่วนผสมเฉพาะงาน

(3) ส่วนผสมแอสฟัลท์คอนกรีตเมื่อผสมเสร็จ ก่อนนำออกจากโรงงานผสม จะต้องมียุณหภูมิระหว่าง 121 - 168 องศาเซลเซียส (250 - 335 องศาฟาเรนไฮต์) หรือตามที่ระบุไว้ในสูตรส่วนผสมเฉพาะงาน ถ้ามีอุณหภูมิแตกต่างไปกว่าที่กำหนดนี้ ห้ามนำส่วนผสมแอสฟัลท์คอนกรีตดังกล่าวไปใช้งาน

(4) ต้องมีการบันทึกอุณหภูมิของมวลรวมที่ผ่านหีบเผา อุณหภูมิของแอสฟัลท์ที่เม้นท์ขณะก่อนผสมกับมวลรวม และอุณหภูมิของส่วนผสมแอสฟัลท์คอนกรีตตลอดเวลาที่ปฏิบัติงาน โดยใช้เครื่องบันทึกอุณหภูมิแบบอัตโนมัติ พร้อมทั้งจะให้ตรวจสอบไคตลอดเวลา และผู้รับจ้างจะต้องส่งบันทึก

หน้า




รายการอุตสาหกรรมดังกล่าวประจำวัน แกนนำช่างผู้ควบคุมงานทุกวันที่ปฏิบัติงาน

(5) การวัดอุณหภูมิของส่วนผสมแอสฟัลท์คอนกรีตที่อยู่ในรถบรรทุก ต้องใช้เครื่องวัดอุณหภูมิที่อ่านอุณหภูมิได้อย่างรวดเร็ว การวัดอุณหภูมิให้วัดผ่านรูที่เจาะไว้ข้างกระบะรถบรรทุกทั้ง 2 ด้าน ที่ประมาณกึ่งกลางความยาวของกระบะ และสูงจากพื้นกระบะประมาณ 150 มิลลิเมตร การวัดอุณหภูมิให้วัดจากรถบรรทุกทุกคันแล้วจดบันทึกอุณหภูมิไว้

6.2 การขนส่งส่วนผสมแอสฟัลท์คอนกรีต

การขนส่งส่วนผสมแอสฟัลท์คอนกรีตจากโรงงานผสมไปยังสถานที่ก่อสร้าง ต้องใช้รถบรรทุกที่เตรียมไว้แล้วโดยถูกต้องตามข้อ 4.2 ในการขนส่งจะต้องมีผ้าใบหรือแผ่นพลาสติกที่ใช้ได้อย่างเหมาะสมคลุมส่วนผสมแอสฟัลท์คอนกรีต เพื่อรักษาอุณหภูมิและป้องกันน้ำฝนหรือสิ่งสกปรกอื่น ๆ

6.3 การปรับส่วนผสมแอสฟัลท์คอนกรีต

การปรับส่วนผสมแอสฟัลท์คอนกรีต จะต้องใช้เครื่องปั้นที่ถูกต้องตามที่กำหนดในข้อ 4.3 โดยต้องผ่านการตรวจสอบ ตรวจสอบ และอนุญาตให้ใช้ได้แล้วจากนายช่างผู้ควบคุมงาน การปรับส่วนผสมแอสฟัลท์คอนกรีต จะต้องคำนวณความเร็วของเครื่องปั้นให้เหมาะสมกับกำลังผลิตของโรงงานผสม และปัจจัยที่เกี่ยวข้องอื่น ๆ การปรับจะต้องดำเนินการไปโดยต่อเนื่องมากที่สุด ด้วยความเร็วการปรับที่สม่ำเสมอ ปริมาณส่วนผสมแอสฟัลท์คอนกรีตที่ออกจากเตารีดของเครื่องปั้นจะต้องมีปริมาณสม่ำเสมอตลอดความกว้างของพื้นที่ที่ปรับ โดยขณะปรับควรบ่อนส่วนผสมแอสฟัลท์คอนกรีตจากกระบะบรรทุกผ่านไปยังเกลียวเกลียวจ่ายทั้ง 2 ข้างจนถึงส่วนเตารีดโดยสม่ำเสมอ มีระดับส่วนผสมแอสฟัลท์คอนกรีตคงที่ และในการปฏิบัติให้เป็นไปโดยต่อเนื่องมากที่สุด ในส่วนของเตารีด อัตราเร็วการกระแทกของคานกระแทก และจำนวนรอบการสั่นสะเทือนของเตารีดแบบสั่นสะเทือน ตลอดจนระยะเต็นจะต้องคงที่ และใช้ให้เหมาะสมกับชนิดลักษณะของส่วนผสมแอสฟัลท์คอนกรีต ความหนาของชั้นทาง และอื่น ๆ ในการปรับส่วนผสมแอสฟัลท์คอนกรีตผิวหน้าของชั้นทางแอสฟัลท์คอนกรีตขณะยังไม่ไต่บดทับ จะต้องมีลักษณะผิวหน้าที่มีความเรียบความแน่นสม่ำเสมอทั้งทางด้านตามขวางและตามยาว โดยไม่มีรอยฉีก (Tearing) รอยเคลื่อนตัวเป็นแอ่ง (Shoving) การแยกตัวของส่วนผสมแอสฟัลท์คอนกรีต หรือลักษณะความเสียหายอื่น ๆ ขณะปรับหากปรากฏว่ามีความเสียหายใดๆ เกิดขึ้นให้รีบแก้ไขในทันที ส่วนผสมแอสฟัลท์คอนกรีตที่มีลักษณะจับตัวเป็นก้อนแข็ง ห้ามนำมาใช้

พ.ท.ค.ค.



สมชาย งามวงศ์

6.3.1 สภาพผิวชั้นทางก่อนการปูส่วนผสมแอสฟัลท์คอนกรีต จะต้องแห้ง ห้ามปูส่วนผสมแอสฟัลท์คอนกรีตขณะฝนตกหรือเมื่อผิวชั้นทางที่ปูเปียกชื้น

6.3.2 อุณหภูมิของส่วนผสมแอสฟัลท์คอนกรีตขณะปู ไม่ควรคลาดเคลื่อนไปจากอุณหภูมิเมื่อออกจากโรงงานผสมที่กำหนดให้โดยนายช่างผู้ควบคุมงาน เกินกว่า 14 องศาเซลเซียส (25 องศาฟาเรนไฮต์) แต่ทั้งนี้จะต้องไม่ต่ำกว่า 120 องศาเซลเซียส การตรวจวัดอุณหภูมิแอสฟัลท์คอนกรีตที่ปูแล้วบนถนนจะต้องดำเนินการเป็นระยะๆ ตลอดเวลาของการปู หากปรากฏว่าอุณหภูมิของส่วนผสมแอสฟัลท์คอนกรีตไม่ถูกต้องตามที่กำหนด ให้ตรวจสอบหาสาเหตุและแก้ไขโดยทันที

6.3.3 การวางแผนก่อสร้างชั้นทางแอสฟัลท์คอนกรีต ก่อนการก่อสร้างชั้นทางแอสฟัลท์คอนกรีตทุกชั้น จะต้องวางแผนขอบชั้นทางที่จะปูก่อน โดยการใช้เชือกขึงวางแผน และยึดติดกับพื้นที่ที่จะปูส่วนผสมแอสฟัลท์คอนกรีตให้แน่น หรือวิธีการกำหนดแนวอื่นใดที่เหมาะสมตามที่นายช่างผู้ควบคุมงานเห็นชอบ โดยเฉพาะอย่างยิ่งเมื่อจะปูชั้นทางแอสฟัลท์คอนกรีตของจราจรแรกของชั้นทางแต่ละชั้น ทั้งนี้เพื่อให้ได้ชั้นทางแอสฟัลท์คอนกรีตที่ตรงแนวเรียบร้อยตามแบบ การดำเนินการนี้ไม่รวมถึงการปูชั้นทางแอสฟัลท์คอนกรีตติดกับ Curb และ Gutter หรือส่วนของโครงสร้างใดๆ ที่มีแนวถูกต้องตามแบบอยู่แล้ว


6.3.4 ลำดับการก่อสร้างชั้นทางแอสฟัลท์คอนกรีต การก่อสร้างชั้นทางแอสฟัลท์คอนกรีตนั้นจะต้องดำเนินการปูของจราจรหลักหรือทางตรงก่อน ส่วนช่องจราจรหรือบริเวณอื่นๆ เช่น ทางแยกทางเชื่อม ส่วนขยาย หรือบริเวณย่อยอื่นๆ ให้ดำเนินการภายหลัง

6.3.5 การก่อสร้างรอยต่อตามขวาง รอยต่อตามขวางหมายถึง แนวก่อสร้างชั้นทางแอสฟัลท์คอนกรีตตามขวางที่เปลี่ยนแปลงก่อสร้างที่สิ้นสุดการก่อสร้างประจำวัน

การก่อสร้างรอยต่อตามขวาง อาจดำเนินการได้หลายวิธี คือ

(1) การใช้ไม้แบบ โดยใช้ไม้แบบที่มีความหนาเท่ากับความหนาของชั้นทางที่ปู วางที่จุดสิ้นสุดของการปูแต่ละแปลงให้ตั้งฉากกับแนวการปู เมื่อปูแอสฟัลท์คอนกรีตถึงไม้แบบนี้ให้ปูเลยไปเป็นทางลาดที่มีความยาวเพียงพอที่จะไม่ทำให้วยดยานสะดุดเมื่อแล่นผ่าน และอาจอนุญาตให้ใช้ทรายรองพื้นส่วนลาดได้เพื่อความสะดวกในการลอกแอสฟัลท์คอนกรีตส่วนที่เป็นทางลาดออก โดยให้อยู่ในดุลยพินิจของนายช่างผู้ควบคุมงาน

พ.ศ. ๒๕๓๒



สมพงษ์ ๒๕๓๒

Standard No. DH-S 408/2532

มาตรฐานที่ ทล.-ม. 408/2532

(2) การใช้กระดาษแข็งสำเร็จรูปหรือแผ่นวัสดุสำเร็จรูปใดๆที่ใช้สำหรับทำ รอยต่อตามขวางโดยเฉพาะ ซึ่งใช้งานได้ตามวัตถุประสงค์และนายช่างผู้ควบคุมงานเห็นชอบ โดยนำมาวางที่จุดสิ้นสุดของการปูแต่ละแปลงให้ตั้งฉากกับแนวการปู แล้วปูแอสฟัลท์คอนกรีตทับเป็นทางลาดที่มีความยาวเพียงพอที่จะไม่ทำให้รอยย่นสะกุดเมื่อแล่นผ่าน

เมื่อจะปูชั้นทางแอสฟัลท์คอนกรีตต่อจากรอยต่อตามขวางนั้น ก็ให้ยกไม้แบบ แผ่นกระดาษแข็ง หรือแผ่นวัสดุสำเร็จรูปนั้น รวมทั้งชั้นทางส่วนที่ปูเป็นทางลาดออกไป ตรวจสอบระดับด้วยไม้บรรทัดวัดความเรียบ หากระดับหรือความหนาของชั้นทางส่วนใดไม่ถูกต้องตามแบบ ให้ตัดชั้นทางแอสฟัลท์คอนกรีตส่วนนั้นออกไปจนถึงชั้นทางส่วนที่มีระดับและความหนาถูกต้องตามแบบ ด้วยเครื่องตัดรอยต่อแอสฟัลท์คอนกรีตให้ได้แนวตรงและตั้งฉากโดยเรียบรอย ก่อนที่จะปูชั้นทางแอสฟัลท์คอนกรีตต่อไปให้ทำรอยต่อตามขวางนั้นด้วยแอสฟัลท์ต่างๆ เพื่อให้รอยต่อต่อเชื่อมกับชั้นทางที่จะปูใหม่ได้ดี การทารอยต่อด้วยแอสฟัลท์นี้ให้ดำเนินการตามมาตรฐานที่ ทล.-ม. 403/2531 "การลาดแอสฟัลท์ Tack Coat"

ในกรณีที่การปูส่วนผสมแอสฟัลท์คอนกรีตหยุดชะงักด้วยเหตุใดก็ตามในระหว่างการก่อสร้างประจำวัน จนทำให้จุดหนุมิของส่วนผสมแอสฟัลท์คอนกรีตบริเวณหน้าเตารีคลดลงต่ำกว่าที่กำหนด ก็ให้ทำรอยต่อตามขวางที่บริเวณนั้นด้วย โดยให้ตัดรอยต่อถึงบริเวณที่มีความหนาตามแบบและไต่บดทับเรียบรอยแล้ว โดยตัดให้ตั้งฉากพร้อมกับตัดส่วนผสมแอสฟัลท์คอนกรีตส่วนที่ตัดออกทิ้งไปให้ทำรอยต่อตามขวางนั้นด้วยแอสฟัลท์ต่างๆ เพื่อให้รอยต่อต่อเชื่อมกับชั้นทางที่จะปูใหม่ได้ดี การทารอยต่อด้วยแอสฟัลท์นี้ให้ดำเนินการตามมาตรฐานที่ ทล.-ม. 403/2531 "การลาดแอสฟัลท์ Tack Coat"

การปูชั้นทางแอสฟัลท์คอนกรีตต่อเชื่อมกับรอยต่อตามขวางในครั้งใดๆ เมื่อเริ่มปูส่วนผสมแอสฟัลท์คอนกรีตไปได้ระยะแรก ให้ใช้ไม้บรรทัดวัดความเรียบตรวจสอบระดับที่รอยต่อ หากไม่ได้ระดับตามที่กำหนด ให้ดำเนินการแก้ไขโดยควนขณะที่ส่วนผสมแอสฟัลท์คอนกรีตที่ปูใหม่นั้นยังร่อนอยู่

ในการปูชั้นทางแอสฟัลท์คอนกรีตแต่ละช่องจราจร รอยต่อตามขวางของการก่อสร้างชั้นทางที่ช่องจราจรข้างเคียงต้องไม่อยู่ในแนวเดียวกัน โดยต้องก่อสร้างให้มีระยะห่างกันไม่น้อยกว่า 5 เมตร ทั้งนี้เพื่อไม่ให้เกิดเป็นจุดอ่อนทำให้เกิดความเสียหายภายหลังได้

Handwritten signatures and initials at the bottom of the page.

ในกรณีที่ปูแอสฟัลท์คอนกรีตหลายชั้น รอยต่อตามขวางของแต่ละชั้นจะต้องห่างกันไม่น้อยกว่า 5 เมตร และจะต้องห่างจากรอยต่อตามขวางของช่องจราจรข้างเคียงไม่น้อยกว่า 5 เมตรด้วย

6.3.6 การก่อสร้างรอยต่อตามยาว ในการปูชั้นทางแอสฟัลท์คอนกรีตประกบกับชั้นทางจราจรข้างเคียงที่ใดดำเนินการเรียบร้อยแล้ว อาจทำได้ 2 วิธี คือ



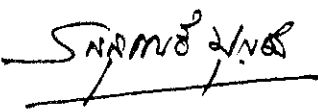
(1) การปูส่วนผสมแอสฟัลท์คอนกรีตให้เหลื่อมเข้าไปในชั้นทางจราจรข้างเคียงที่ใดดำเนินการเรียบร้อยแล้ว 25-50 มิลลิเมตร แล้วคั้นส่วนผสมแอสฟัลท์คอนกรีตส่วนที่เหลือเข้าไปให้ชนแนวรอยต่อ โดยให้สูงกว่าระดับที่ค้ำนอกถัดไปให้มากพอที่เมื่อบดทับแล้ว รดบดจะไปค้ำส่วนผสมแอสฟัลท์คอนกรีตตรงรอยต่อนั้นแน่นและเรียบได้ระดับสม่ำเสมอกับผิวชั้นทางที่ก่อสร้างประกบนั้น

(2) การปูส่วนผสมแอสฟัลท์คอนกรีตให้เหลื่อมเข้าไปในชั้นทางจราจรข้างเคียงที่ใดดำเนินการเรียบร้อยแล้ว 25 - 50 มิลลิเมตร คัดเม็ดวัสดุก้อนโตบริเวณที่เหลื่อมกันตรงรอยต่อนั้นออกทิ้งไป ซึ่งเมื่อบดทับแล้วจะได้รอยต่อตามยาวที่แน่น ไม่ขรุขระ และเรียบได้ระดับสม่ำเสมอกับผิวทางที่ก่อสร้างประกบนั้น

ก่อนจะปูชั้นทางแอสฟัลท์คอนกรีตใหม่ประกบกับชั้นทางของช่องจราจรที่ใดดำเนินการเรียบร้อยแล้ว ให้ตัดแต่งรอยต่อตามยาวนั้นด้วยเครื่องมือตัดรอยต่อตามที่ระบุไว้ในข้อ 4.8.3 โดยตัดให้ตั้งฉากกับชั้นทางที่ปูทับ และรอยต่อนั้นจะต้องตรงแนว เรียบรอย คม ไม่ฉีกขาด เสร็จแล้วให้ทารอยต่อนั้นด้วยแอสฟัลท์บางๆ เพื่อให้รอยต่อเชื่อมกันได้ดีกับชั้นทางที่ประกบ การทารอยต่อด้วยแอสฟัลท์นี้ ให้ดำเนินการตามมาตรฐานที่ ทล.-ม. 403/2531 "การลาดแอสฟัลท์ Tack Coat"

ในการปูชั้นทางแอสฟัลท์คอนกรีตหลายชั้น แต่ละชั้นให้ก่อสร้างให้มีรอยต่อตามยาวเหลื่อมกันไม่น้อยกว่า 150 มิลลิเมตร ถ้าเป็นชั้นทาง 2 ช่องจราจร รอยต่อตามยาวของชั้นทางชั้นบนสุดให้อยู่ที่เส้นแบ่งกึ่งกลางถนน แต่ถ้าเป็นชั้นทางหลายช่องจราจร รอยต่อตามยาวของชั้นทางชั้นบนสุดให้อยู่ที่แนวขอบช่องจราจรตามแบบ

การปูชั้นทางแอสฟัลท์คอนกรีตหลายช่องจราจรพร้อมกันโดยใช้เครื่องปูหลายเครื่อง การปูชั้นทางโดยเครื่องปูที่ตามหลัง ให้ส่วนผสมแอสฟัลท์คอนกรีตเหลื่อมเข้าไปในชั้นทางที่กำลังปูโดย

Whiamt   

Standard No. DH-S 408/2532

มาตรฐานที่ ทล.-ม. 408/2532

เครื่องปูเครื่องหน้า 25 - 50 มิลลิเมตร ในกรณีเช่นนี้ไม่จำเป็นต้องรอยต่อตามยาว และไม่ต้องทำ Tack Coat

6.3.7 การปูส่วนผสมแอสฟัลท์คอนกรีตในทางโค้ง ใหญ่ของจราจรทางโค้งในก่อนไป ตามลำดับจนถึงโค้งนอก แต่หากก่อสร้างในฤดูฝนจะต้องดำเนินการก่อสร้างให้เสร็จเต็มโค้งโดยเร็ว ที่สุด เพื่อป้องกันน้ำขังบนชั้นทาง



6.3.8 การตรวจวัดความหนาของชั้นทางแอสฟัลท์คอนกรีต ให้ตรวจวัดความหนาของ ชั้นทางแอสฟัลท์คอนกรีตที่ปูแล้วแต่ยังไม่ไคบคัทเป็นระยะๆ ช่วงละไม่เกิน 8 เมตร โดยให้ตรวจ วัดความหนาตลอดความกว้างของชั้นทาง หากปรากฏว่าความหนาของชั้นทางคลาดเคลื่อนไปจาก ความหนาที่กำหนด ให้แก้ไขโดยทันทีขณะที่ส่วนผสมแอสฟัลท์คอนกรีตยังมีอุณหภูมิตามที่กำหนด กรณีที่ มีความหนาน้อยกว่าที่กำหนด ให้คราดผิวแล้วนำส่วนผสมแอสฟัลท์คอนกรีตที่มีคุณภาพถูกต้องมาปูเสริม เกลี่ยให้ไคระคัมสม่ำเสมอ แล้วตรวจสอบ ระบุชั้นใหญ่ถูกต้อง

6.3.9 การปูส่วนผสมแอสฟัลท์คอนกรีตด้วยรถเกลี่ยปรับระดับ การปูส่วนผสมแอสฟัลท์ คอนกรีตบริเวณที่เครื่องปูไม่สามารถเข้าไปดำเนินการไคหรือไม่เหมาะสมที่จะเข้าไปดำเนินการ อาจพิจารณาให้ใช้รถเกลี่ยปรับระดับที่ถูกต้องตามที่ระบุไว้ในข้อ 4.4 ดำเนินการไค แล้วตรวจสอบ ด้วยไม้บรรทัดวัดความเรียบให้ไคระคัมถูกต้อง ทั้งนี้ให้อยู่ในดุลยพินิจของนายช่างผู้ควบคุมงาน

6.3.10 การปูควยแรงคน กรณีที่เป็นพื้นที่จำกัด หรือพื้นที่ที่ต้องการปรับระดับ พื้นที่ที่มีสิ่งกีดขวาง และอื่นๆ ที่เครื่องปูและรถเกลี่ยปรับระดับเข้าไปดำเนินการไม่ได้ ไม่เหมาะสมหรือ ไม่สะดวกที่จะเข้าไปดำเนินการ อาจพิจารณาใช้คนปูส่วนผสมแอสฟัลท์คอนกรีตในบริเวณดังกล่าวได้ ทั้งนี้ให้อยู่ในดุลยพินิจของนายช่างผู้ควบคุมงาน ในการใช้คนดำเนินการนี้ ให้ใช้พลั่วตักส่วนผสมแอสฟัลท์ คอนกรีตไปกองเรียงกันบนพื้นที่ที่ต้องการปู แต่ละกองเป็นกองเดี่ยวๆ ห้ามกองทับกันเป็นกองสูง เกลี่ย แต่งให้เรียบสม่ำเสมอ แล้วตรวจสอบด้วยไม้บรรทัดวัดความเรียบให้ไคระคัมถูกต้อง

6.3.11 การตรวจสอบความเรียบในการปูส่วนผสมแอสฟัลท์คอนกรีต ให้ดำเนินการตรวจสอบ ภายหลังจากการบคัทเรียบร้อยแล้ว โดยใช้ไม้บรรทัดวัดความเรียบวางทาบไปบนผิวหน้าชั้นทาง แอสฟัลท์คอนกรีต หากต้องเสริมแต่งปรับระดับใหม่ ให้ดำเนินการขณะที่ส่วนผสมแอสฟัลท์คอนกรีตยังมี อุณหภูมิตามที่กำหนด

พ.ท.กมล



6.4 การบดทับชั้นทางแอสฟัลท์คอนกรีต

การบดทับชั้นทางแอสฟัลท์คอนกรีตนั้น จะต้องใช้เครื่องจักรบดทับที่ถูกต้องตามที่กำหนดในข้อ 4.5 และจะต้องมีจำนวนเพียงพอที่จะอำนวยความสะดวกสร้างชั้นทางแอสฟัลท์คอนกรีตดำเนินไปได้โดยปกติ ไม่ติดขัดหรือหยุดชะงัก เครื่องจักรบดทับต่างๆดังกล่าว กอนนำไปใช้งานจะต้องผ่านการตรวจสอบ ตรวจสอบปรับ ให้เหมาะสมตามรายการและวิธีการตามที่กรมทางหลวงกำหนด และอนุญาตให้ใช้ได้จากนายช่างผู้ควบคุมงาน

การบดทับจะต้องกระทำทันทีหลังจากการปรับส่วนผสมแอสฟัลท์คอนกรีต และเริ่มบดทับขณะที่ส่วนผสมแอสฟัลท์คอนกรีตยังร้อนอยู่ โดยมีอุณหภูมิระหว่าง 120 - 150 องศาเซลเซียส (248-302 องศาฟาเรนไฮต์) เมื่อบดทับแล้วจะต้องได้ชั้นทางแอสฟัลท์คอนกรีตที่มีความแน่น ความเรียบสม่ำเสมอได้ระดับและความลาดตามแบบ ไม่มีรอยแตก รอยเคลื่อนตัวเป็นแอ่ง รอยคลื่น รอยลอรอบค หรือความเสียหายของผิวชั้นทางแอสฟัลท์คอนกรีตอื่นๆ

6.4.1 หลักการบดทับชั้นทางแอสฟัลท์คอนกรีตทั่วไป ในกรณีที่ข้อกำหนดไม่ได้ระบุวิธีการบดทับเป็นอย่างอื่น การบดทับให้พิจารณาดำเนินการตามหลักการบดทับดังนี้

ในเบื้องต้นให้บดทับ รอยต่อต่างๆก่อนโดยทันที ต่อจากนั้นก็ให้บดทับขั้นต้น (Initial or Breakdown Rolling) โดยให้รถบดทับตามหลังเครื่องปูให้ใกล้ชิดเครื่องปูมากที่สุดเท่าที่จะทำได้ และในการบดทับชั้นทางแอสฟัลท์คอนกรีตที่กำลังบดทับต้องไม่มีรอยแตก ไม่มีส่วนผสมแอสฟัลท์คอนกรีตติดลอรอบค ต่อไปเป็นการบดทับชั้นกลาง (Intermediate Rolling) โดยให้บดทับตามติดการบดทับในขั้นต้นให้ใกล้ชิดที่สุดเท่าที่สามารถจะทำได้ และต้องดำเนินการขณะที่ส่วนผสมแอสฟัลท์คอนกรีตยังมีอุณหภูมิเหมาะสมที่จะทำให้ได้ความแน่นตามที่กำหนด ต่อจากนั้นเป็นการบดทับขั้นสุดท้าย (Finish Rolling) ซึ่งจะต้องดำเนินการขณะที่ส่วนผสมแอสฟัลท์คอนกรีตยังมีอุณหภูมิเหมาะสมที่รถบดจะสามารถลอรอบคในการบดทับที่ผ่านมาได้เรียบร้อยแล้ว

ในการบดทับจะต้อง เริ่มบดทับที่ขอบชั้นทางแอสฟัลท์คอนกรีตด้านต่ำหรือด้านขอบนอกก่อน แล้วจึงค่อยบดทับเหลื่อมเข้าไปสู่ด้านเส้นแบ่งกึ่งกลางถนน เว้นแต่การบดทับช่วงการยกโค้งซึ่งจะต้องบดทับทางด้านต่ำก่อนแล้วจึงบดทับเหลื่อมไปทางด้านสูง การบดทับแต่ละเที่ยวให้บด

พหิฉน

ทับซ้อนไปกับเส้นแวงกึ่งกลางถนน และให้แนวคัทเบิ้ลซ้อนกัน (Overlap) ประมาณ 150 มิลลิเมตร แต่ถาคัทเบิ้ลแล้วเกิดเป็นคลื่นตามขวางหรือส่วนผสมเคลื่อนตัวเป็นเอง ก็ให้เปลี่ยนเป็นคัทเบิ้ลซ้อนกัน ครั้งหนึ่งของความกว้างของลอรอบค การหยุดรถแต่ละเที่ยวของการบคัทเบิ้ล ต้องไม่หยุดที่แนวเดียวกับรอยหยุดของรถเบิ้ลก่อน แต่ควรหยุดรถคัทเบิ้ลซ้อนกันเป็นระยะทางพอสมควร (ดูรูปที่ 1)

ในระหว่างการบคัทเบิ้ล หากมีส่วนผสมแอสฟัลท์คอนกรีตลอรอบค ควรใช้น้ำหรือสารสำหรับเคลือบลอรอบคโคงที่เหมาะสมที่นายช่างผู้ควบคุมงานเห็นชอบ พนลอรอบคบางๆเพียงเพื่อเคลือบผิวหน้าลอรอบคให้เปียกชื้น เพื่อป้องกันไม่ให้ส่วนผสมแอสฟัลท์คอนกรีตลอรอบค หากหมดความจำเป็นแล้วให้เลิกใช้ การบคัทเบิ้ลจะต้องวิ่งด้วยความเร็วต่ำและสม่ำเสมอ โดยให้ล้อขับ (Drive wheel) นำหน้าให้ไกลซิคเครื่องบุมากที่สุด หากมีการเปลี่ยนความเร็วรถขณะบคัทเบิ้ลจะต้องค่อยๆเปลี่ยนความเร็วที่ละน้อย ในช่องทางการบคัทเบิ้ลช่องทางโคง การบคัทเบิ้ลคินหน้าและถอยหลังให้อยู่ในแนวช่องทางการบคัทเบิ้ลเดียวกัน ก่อนคินหน้าและถอยหลังรถจะต้องหยุดนิ่งก่อน ถ้าเป็นรถบคัทเบิ้ลสี่ล้อจะต้องหยุดการสั่นสะเทือนก่อนด้วย การเปลี่ยนแนวช่องทางบคัทเบิ้ลจะต้องค่อยๆเปลี่ยนโดยให้ไปเปลี่ยนบนชั้นทางแอสฟัลท์คอนกรีตบริเวณที่โคงคัทเบิ้ลและเย็นตัวแล้ว ห้ามเปลี่ยนบนผิวชั้นทางแอสฟัลท์คอนกรีตที่กำลังบคัทเบิ้ลหรือที่ยังร้อนอยู่ การบคัทเบิ้ลช่องทางบคัทเบิ้ลดีไปจะต้องขนานกับช่องทางเดิม การจอรอบคขณะบคัทเบิ้ลหรือบคัทเบิ้ลเสร็จแล้ว ให้จอบบนผิวชั้นทางแอสฟัลท์คอนกรีตบริเวณที่เย็นตัวแล้ว ห้ามจอบบนผิวชั้นทางแอสฟัลท์คอนกรีตที่ยังร้อนอยู่ ถ้าในการบคัทเบิ้ลทำให้ส่วนผสมแอสฟัลท์คอนกรีตเกิดการเคลื่อนตัวออกไปต้องแก้ไขโดยควน โดยการคราดส่วนผสมแอสฟัลท์คอนกรีตบริเวณดังกล่าวให้หลวม แล้วนำส่วนผสมแอสฟัลท์คอนกรีตที่มีคุณภาพและอุดมภูมิถูกคองมาเพิ่ม พร้อมกับแต่งระดับให้สม่ำเสมอได้ระดับถูกต้อง แล้วจึงบคัทเบิ้ลใหม่

6.4.2 ความเร็วของรถคัทเบิ้ล ในการบคัทเบิ้ลโดยทั่วไปรถจะต้องวิ่งด้วยความเร็วต่ำและสม่ำเสมอ ความเร็วสูงสุดที่ใช้ในการบคัทเบิ้ลขึ้นอยู่กับชนิดของรถ อุดภูมิ ชนิดลักษณะ และความหนาของส่วนผสมแอสฟัลท์คอนกรีต ขั้นตอนการบคัทเบิ้ล และปัจจัยที่เกี่ยวข้องอื่นๆ ความเร็วสูงสุดในการบคัทเบิ้ลสำหรับรถคลอเหล็กแบบไม่สั่นสะเทือน รถคลอเหล็กแบบสั่นสะเทือนซึ่งบคัทเบิ้ลโดยไม่สั่นสะเทือน และรถคลออย่าง ในการบคัทเบิ้ลขั้นตอนต่างๆควรจะเป็นไปตามตารางที่ 6

พ.ท.ค.   สมุทรศรี ม.ว.จ.

ตารางที่ 6 ความเร็วของรถบดในการบดทับ

ชนิดของรถบด	ความเร็วของรถบดในการบดทับ					
	การบดทับขั้นต้น		การบดทับขั้นกลาง		การบดทับขั้นสุดท้าย	
	กม/ชม	ไมล์/ชม	กม/ชม	ไมล์/ชม	กม/ชม	ไมล์/ชม
รถคลอเหล็กชนิด 2 ล้อ	3	2	5	3	5*	3*
รถคลอยาง	5	3	5	3	8	5
รถบดสันสะเทือน**	4-5	2.5-3	4-5	2.5-3	-	-

* รวมถึงรถบดสันสะเทือนบดทับโดยไมสันสะเทือน

** ดูตารางที่ 7 ประกอบ

ความเร็วสูงสุดของการบดทับสำหรับรถบดสันสะเทือนที่มีความถี่ในการสันสะเทือน
 ใดๆ ขึ้นอยู่กับระยะกระแทกของล้อรถบด (Impact Spacing) ซึ่งตามปกติระยะการกระแทกของ
 ล้อรถบดจะน้อยกว่าความหนาของชั้นทางแอสฟัลท์คอนกรีตที่บดทับแล้ว ในการบดทับระยะกระแทกของ
 ล้อรถบดไม่ควรน้อยกว่า 10 ครั้ง ต่อระยะทาง 300 มิลลิเมตร (หรือ 33 ครั้งต่อระยะทาง 1 เมตร)
 ที่รถบดเคลื่อนตัวไป สำหรับความเร็วที่เหมาะสมในการบดทับของรถบดสันสะเทือน ที่ความถี่การสัน
 สะเทือนใดๆที่ใช้ และระยะกระแทกของล้อรถบดที่กำหนด ควรจะเป็นไปตามตารางที่ 7

6.4.3 การทำแปลงทดลองเพื่อกำหนดรูปแบบของการบดทับ ก่อนเริ่มการก่อสร้างชั้นทาง
 แอสฟัลท์คอนกรีต เพื่อให้ใช้เครื่องจักรบดทับที่มีอยู่ได้ถูกต้องเหมาะสมต่องานและเกิดประโยชน์สูงสุด
 ควรทำแปลงทดลองในสนามยาวประมาณ 100 - 150 เมตร เพื่อกำหนดรูปแบบของการบดทับ
 (Pattern of Rolling) ที่เหมาะสมกับชนิด จำนวน สภาพเครื่องจักรที่นำมาใช้งาน โดยเมื่อ
 บดทับเสร็จแล้วจะต้องไค้ชั้นทางแอสฟัลท์คอนกรีตที่มีความเรียบ ความแน่นสม่ำเสมอ ไค้ระดับความ
 ลาดตามแบบ และมีคุณสมบัติอื่น ๆ ถูกต้องตามที่กำหนด การทำแปลงทดลองบดทับนี้ให้ดำเนินการแก้ไข
 ปรับการใช้งานหรือเพิ่มจำนวนเครื่องจักรบดทับไค้แล้วแต่กรณี จนกว่าจะสามารถบดทับได้ถูกต้องตามที่

หม่อม




ตารางที่ 7 ความสัมพันธ์ระหว่างความเร็ว ความถี่ และจำนวนครั้งการกระแทก
(ช่วงที่ควรใช้อยู่ในกรอบเส้นทึบ)

ความถี่ การสั่นสะเทือน เฮิรตซ์ (รอบต่อนาที)		จำนวนครั้งการกระแทกต่อระยะ 1 เมตร (จำนวนครั้งการกระแทกต่อระยะ 1 ฟุต)				
30 (1800)		45.0	33.8	27.0	22.5	19.3
		(13.6)	(10.2)	(8.2)	(6.8)	(5.8)
33 (2000)		50.0	37.5	30.0	25.0	21.4
		(15.2)	(11.4)	(9.1)	(7.6)	(6.5)
37 (2200)		55.0	41.3	33.0	27.5	23.6
		(16.7)	(12.5)	(10.0)	(8.3)	(7.1)
40 (2400)		60.0	45.0	36.0	30.0	25.7
		(18.2)	(13.6)	(10.9)	(9.1)	(7.8)
43 (2600)		65.0	48.8	39.0	32.5	27.9
		(19.7)	(14.8)	(11.8)	(9.8)	(8.4)
47 (2800)		70.0	52.5	42.0	35.0	30.0
		(21.2)	(15.9)	(12.7)	(10.6)	(9.1)
50 (3000)		75.0	56.3	45.0	37.5	32.1
		(22.7)	(17.0)	(13.6)	(11.4)	(9.7)
ความเร็วรอบต กม/ชม ไมล์/ชม ม/นาที ฟุต/นาที	กม/ชม	2.4	3.2	4.0	4.8	5.6
	ไมล์/ชม	1.5	2.0	2.5	3.0	3.5
	ม/นาที	40.0	53.3	66.7	80.0	93.3
	ฟุต/นาที	132	176	220	264	308

ทวิ

สมชาย งาม

Standard No. DH-S 408/2532

มาตรฐานที่ ทล.-ม. 408/2532

กำหนดและนายช่างผู้ควบคุมงานเห็นชอบแล้ว จึงนำไปใช้เป็นบรรทัดฐานในการก่อสร้างชั้นทางแอสฟัลท์คอนกรีตในงานนั้นๆต่อไป ในระหว่างการก่อสร้าง หากมีการเปลี่ยนแปลงใดๆเกี่ยวกับส่วนผสมแอสฟัลท์คอนกรีต หรือเครื่องจักรบดทับที่ใช้งาน และอื่นๆ นายช่างผู้ควบคุมงานอาจพิจารณาให้ปรับปรุงแก้ไข หรือทำแปลงทดลองในสนาม เพื่อทดลองหาความเหมาะสมใหม่ก็ได้ ทั้งนี้ให้อยู่ในดุลยพินิจของนายช่างผู้ควบคุมงาน

การกำหนดรูปแบบการบดทับที่เหมาะสมสำหรับเครื่องจักรบดทับชุดใดที่ใช้งานนั้น ให้อำนาจดำเนินการทดลองบดทับ เพื่อกำหนดขนาดพื้นที่บดทับที่สัมพันธ์กับกำลังผลิตส่วนผสมแอสฟัลท์คอนกรีตของโรงงานผสม อัตราการปูส่วนผสมแอสฟัลท์คอนกรีต และเพื่อทราบจำนวนเที่ยวการบดทับเต็มผิวหน้าชั้นทางแอสฟัลท์คอนกรีต (Coverage) จำนวนเที่ยวการบดทับซ้ำที่ช่องทางบดทับแต่ละช่อง (Pass) ความเร็วของรถบดแต่ละชนิดในการบดทับ และอื่นๆ

6.4.4 ลำดับขั้นตอนการบดทับชั้นทางแอสฟัลท์คอนกรีต

(1) เมื่อปูชั้นทางแอสฟัลท์คอนกรีตช่องจราจรแรก หรือเต็มผิวจราจรในคราวเดียว การบดทับจะต้องดำเนินการตามลำดับดังนี้

- ก. บดทับรอยต่อตามขวาง
- ข. บดทับขอบผิวชั้นทางแอสฟัลท์คอนกรีตด้านนอก
- ค. บดทับชั้นต้น
- ง. บดทับชั้นกลาง
- จ. บดทับชั้นสุดท้าย

(2) เมื่อปูชั้นทางแอสฟัลท์คอนกรีตหลายช่องจราจรพร้อมกัน หรือปูชั้นทางแอสฟัลท์คอนกรีตใหม่ประกบกับช่องจราจรเดิมที่ได้ดำเนินการเรียบร้อยแล้ว หรือประกบกับแนวโครงสร้างใดที่มีอยู่แล้ว การบดทับจะต้องดำเนินการตามลำดับดังนี้

- ก. บดทับรอยต่อตามขวาง
- ข. บดทับรอยต่อตามยาว
- ค. บดทับขอบผิวชั้นทางแอสฟัลท์คอนกรีตด้านนอก
- ง. บดทับชั้นต้น

หม่อม

จ. บคทบชั้นกลาง

ฉ. บคทบชั้นสุดท้าย

6.4.5 การบคทบรอยต่อตามขวาง ให้ใช้รถบดล่อเหล็ก 2 ล้อ หรือรถบดสันสะเทือน แต่ให้บคทบโดยไม้สันสะเทือน

สำหรับการก่อสร้างชั้นทางแอสฟัลท์คอนกรีตของจราจรแรก ก่อนการบคทบรอยต่อตามขวาง ควรใช้แผ่นไม้ที่มีความหนาเหมาะสม วางรองซิดขอบชั้นทางแอสฟัลท์คอนกรีตบริเวณรอยต่อตามขวางทั้ง 2 ด้าน เพื่อรองรับล้อรถบดเวลาบคทบเลยขอบชั้นทางแอสฟัลท์คอนกรีตออกไป เป็นการป้องกันมิให้ขอบชั้นทางแอสฟัลท์คอนกรีตที่ปลายรอยต่อตามขวางเสียหาย เสร็จแล้วจึงบคทบรอยต่อตามขวาง โดยในการบคทบเที่ยวแรกให้รถบดวิ่งบนชั้นทางแอสฟัลท์คอนกรีตที่ก่อสร้างเสร็จเรียบร้อยแล้ว และให้ล้อรถบดเคลื่อนเข้าไปในบริเวณชั้นทางแอสฟัลท์คอนกรีตที่ปูใหม่ ประมาณ 50 มิลลิเมตร ใช้ไม้บรรทัดวัดความเรียบตรวจสอบความเรียบของรอยต่อ หากไม่ถูกต้องให้แก้ไขให้เรียบรอยทันที และในการบคทบเที่ยวต่อไป ให้แนวบคทบค่อยๆ เคลื่อนเข้าไปในบริเวณชั้นทางแอสฟัลท์คอนกรีตที่ปูใหม่ทีละ 150 - 200 มิลลิเมตร จนในที่สุดล้อรถบดจะเข้าไปบคทบบนชั้นทางแอสฟัลท์คอนกรีตที่ปูใหม่ทั้งหมด (ดูรูปที่ 2)

สำหรับการก่อสร้างชั้นทางแอสฟัลท์คอนกรีตของจราจร ปรประกบกับชั้นทางแอสฟัลท์คอนกรีตของจราจรที่ใดก่อสร้างเสร็จเรียบร้อยแล้ว การบคทบในครั้งแรกให้บคทบบริเวณปลายรอยต่อตามขวางด้านที่บรรจบกับรอยต่อตามยาว โดยให้บคทบขนานไปตามรอยต่อตามยาวเป็นระยะประมาณ 0.5-1 เมตร แล้วใช้ไม้บรรทัดวัดความเรียบตรวจสอบความเรียบของรอยต่อ หากไม่ถูกต้องให้แก้ไขให้เรียบรอยทันที ต่อจากนั้นให้เริ่มบคทบรอยต่อตามขวาง ก่อนบคทบควรใช้แผ่นไม้ที่มีความหนาเหมาะสมวางรองซิดขอบชั้นทางแอสฟัลท์คอนกรีตบริเวณรอยต่อตามขวางด้านนอก เสร็จแล้วให้บคทบรอยต่อตามขวาง โดยให้ดำเนินการตามวิธีการบคทบดังกล่าวข้างต้น (ดูรูปที่ 3)

6.4.6 การบคทบรอยต่อตามยาว รอยต่อตามยาวแบ่งออกเป็น 2 แบบ คือ

(1) รอยต่อเย็นหรือรอยต่อเกา (Cold Joint) หมายถึงรอยต่อตามยาวระหว่างช่องจราจรที่ใดก่อสร้างชั้นทางแอสฟัลท์คอนกรีตและบคทบเรียบร้อยแล้ว กับชั้นทางแอสฟัลท์คอนกรีตใหม่ที่ก่อสร้างประกบกัน

ในการบคทบรอยต่อตามยาว เมื่อใช้รถบดล่อเหล็กชนิดไม้สันสะเทือน

Handwritten signatures and initials at the bottom of the page.

Standard No. DH-S 408/2532

มาตรฐานที่ ทล.-ม. 408/2532

การบดทับเที่ยวแรกให้ลอรอบคส่วนใหญ่อยู่บนชั้นทางแอสฟัลท์คอนกรีตที่ก่อสร้างเสร็จแล้ว โดยให้ลอรอบคเหลื่อมเข้าไปบนชั้นทางแอสฟัลท์คอนกรีตที่ก่อสร้างใหม่ 100 - 150 มิลลิเมตร และในการบดทับเที่ยวต่อไปให้ลอรอบคค่อยๆ เลื่อนแนวบดทับเหลื่อมเข้าไปบนชั้นทางที่ก่อสร้างใหม่เพิ่มขึ้นจนกระทั่งลอรอบคทั้งหมดจะอยู่บนชั้นทางแอสฟัลท์คอนกรีตที่ก่อสร้างใหม่ ในกรณีใช้รถคลันสะเทือนบดทับ การบดทับจะตองให้ลอรอบคส่วนใหญ่อยู่บนชั้นทางแอสฟัลท์คอนกรีตที่ก่อสร้างใหม่ โดยให้ลอรอบคเหลื่อมเข้าไปบนชั้นทางแอสฟัลท์คอนกรีตที่ก่อสร้างแล้ว 100-150 มิลลิเมตร และให้ดำเนินการบดทับซ้ำตามแนวบดทับดังกล่าว จนกระทั่งได้รอยต่อตามยาวที่เรียบรอยและได้ความแน่นตามที่กำหนด

(2) รอยต่อร้อนหรือรอยต่อใหม่ (Hot Joint) หมายถึงรอยต่อตามยาวของชั้นทางแอสฟัลท์คอนกรีตระหว่างช่องจราจร 2 ช่อง ที่ก่อสร้างพร้อมกัน โดยการบดด้วยเครื่องปู 2 ชุด

ในการบดทับรอยต่อตามยาวแบบนี้ให้ใช้รถคลอเหล็กเข้าบดทับพื้นที่บริเวณรอยต่อทั้ง 2 ข้างของรอยต่อตามยาว กว้างประมาณ 400 มิลลิเมตร ที่เว้นไว้ใน การบดทับขั้นต้น การบดทับให้แนวรอยต่อตามยาวอยู่กึ่งกลางความกว้างของลอรอบค โดยให้บดทับจนกว่าจะได้รอยต่อตามยาวที่เรียบ รอยและได้ความแน่นตามที่กำหนด

6.4.7 การบดทับขั้นต้น (Initial of Breakdown Rolling) ภายหลังจากที่ไคบดทับรอยต่อต่างๆเสร็จเรียบร้อยแล้ว ให้ดำเนินการบดทับขั้นต้นเมื่อส่วนผสมแอสฟัลท์คอนกรีตมีอุณหภูมิไม่ต่ำกว่า 120 องศาเซลเซียส (248 องศาฟาเรนไฮต์) การบดทับให้ใช้ไคทั้งรถคลอเหล็กแบบไม่สันสะเทือนหรือรถคลันสะเทือน เครื่องจักรบดทับที่ไคต้องถูกต้องตามข้อ 4.5 โดยน้ำหนักรถบดน้ำหนักบดทับ น้ำหนักต่อความกว้างของลอรอบค ความถี่การสันสะเทือน ระยะเตนของลอรอบค ความเร็วของรถบด และปัจจัยที่เกี่ยวข้องอื่นๆ จะต้องพิจารณาใช้ให้เหมาะสมกับชนิด ลักษณะ ความคงตัว อุณหภูมิ ความหนาของชั้นทางที่ปู และสภาพของชั้นทางที่อยู่ภายใต้ที่จะก่อสร้างชั้นทางแอสฟัลท์คอนกรีตทับ การบดทับให้เริ่มบดทับจากขอบชั้นทางแอสฟัลท์คอนกรีตด้านต่ำ หรือขอบชั้นทางด้านนอก ไปหาขอบชั้นทางแอสฟัลท์คอนกรีตคอนกรีตด้านสูงหรือขอบชั้นทางด้านใน

การบดทับโดยใช้รถคลันสะเทือน ควรใช้ความถี่การสันสะเทือน และ ระยะ

หมื่น   

• เต้นของลอร์รถไฟที่เหมาะสม ความถี่การสั่นสะเทือนควรอยู่ระหว่าง 33-50 เฮิรตซ์ (2000-3000 รอบต่อนาที) และ ระยะเต้นของลอร์รถควรวอยู่ระหว่าง 0.2-0.8 มิลลิเมตร สำหรับการบดทับชั้นผิวทางหรือผิวโหลทางแอสฟัลท์คอนกรีตควรใช้ค่าความถี่การสั่นสะเทือนคานสูง และใช้การระยะเต้นคานต่ำ แต่ถาเป็นชั้นทางแอสฟัลท์คอนกรีตที่ไม่ใช่ชั้นผิวทางและมีความหนามากกว่า 50 มิลลิเมตร อาจใช้ค่าความถี่การสั่นสะเทือนคานต่ำ และใช้การระยะเต้นคานสูงได้ อย่างไรก็ตามการใช้ค่าความถี่การสั่นสะเทือนและระยะเต้นของรถบดในการบดทับ ให้พิจารณาจากผลการทำแปลงทดลองตามขอ 6.4.3

การบดทับชั้นทางแอสฟัลท์คอนกรีตที่มีความหนาน้อยกว่า 25 มิลลิเมตร ต้องพิจารณาความเหมาะสมเป็นพิเศษ หากใช้รถคลอเหล็ก ไม่ควรบดทับโดยการสั่นสะเทือน หากจะใช้รถบดทับโดยการสั่นสะเทือน ก็ให้ใช้การระยะเต้นของลอร์รถคานค่าต่ำ โดยเมื่อบดทับแล้วจะต้องไม่เกิดความเสียหายของชั้นทางแอสฟัลท์คอนกรีต เช่น เกิดการยุบตัว ทั้งนี้ต้องได้รับความเห็นชอบจากนายช่างผู้ควบคุมงานก่อน

การบดทับชั้นทางแอสฟัลท์คอนกรีตที่มีความหนาระหว่าง 25-50 มิลลิเมตร หากใช้รถสั่นสะเทือนบดทับ ควรใช้ค่าความถี่การสั่นสะเทือนคานสูง และใช้การระยะเต้นของลอร์รถคานต่ำ

การบดทับชั้นทางแอสฟัลท์คอนกรีตที่มีความหนามากกว่า 50 มิลลิเมตรด้วยรถบดสั่นสะเทือน สำหรับการบดทับชั้นทางแอสฟัลท์คอนกรีตที่ไม่ใช่ชั้นผิวทาง อาจใช้การระยะเต้นของลอร์รถคานสูงได้ แต่สำหรับชั้นผิวทางแอสฟัลท์คอนกรีต ควรจะใช้ค่าความถี่การสั่นสะเทือนคานสูง และใช้การระยะเต้นของลอร์รถคานต่ำ

การบดทับชั้นทางแอสฟัลท์คอนกรีตที่มีความหนามากกว่า 50 มิลลิเมตร และไม่มีแนวสิ่งก่อสร้าง เช่น curb หรือชั้นทางแอสฟัลท์คอนกรีตที่ก่อสร้างแล้วช่วยอัดคานข้างไว้ หากบดทับตามวิธีการปกติแล้วปรากฏว่ามีการเคลื่อนตัวของส่วนผสมแอสฟัลท์คอนกรีตคานข้าง ให้เปลี่ยนวิธีการบดทับใหม่ โดยให้รถบดทับเที่ยวแรกเข้าไปให้ห่างจากขอบชั้นทางแอสฟัลท์คอนกรีตประมาณ 300 มิลลิเมตร หลังจากนั้นให้บดทับต่อไปตามปกติ เสร็จแล้วจึงกลับมาบดทับขอบชั้นทางแอสฟัลท์คอนกรีตส่วนที่เว้าไว้นั้นในเที่ยวสุดท้ายของการบดทับ เต็มหน้าเที่ยวแรกต่อไป

การก่อสร้างชั้นทางแอสฟัลท์คอนกรีต 2 ช่องจราจรพร้อมกัน การบดทับในชั้น

หน้า



Standard No. DH-S 408/2532

มาตรฐานที่ ทล.-ม. 408/2532

ต้นนี้ให้ดำเนินการพร้อมกันทั้ง ๒ ช่องจราจร โดยให้เว้นระยะของแนวค้ำให้ห่างจากรอยต่อรอนหรือรอยต่อใหม่ของแต่ละช่องจราจร ไวข้างละประมาณ 200 มิลลิเมตร พื้นที่แนวรอยต่อดังกล่าวนี้ให้ดำเนินการบดทับตามข้อ 6.4.6 (2) ต่อเนื่องกันไป

6.4.8 การบดทับชั้นกลาง (Intermediate Rolling) ให้เริ่มดำเนินการบดทับเมื่อชั้นทางแอสฟัลท์คอนกรีตมีอุณหภูมิต่ำกว่า 95 องศาเซลเซียส (203 องศาฟาเรนไฮต์) การบดทับชั้นกลางควรดำเนินการตามรูปแบบการบดทับขั้นต้น โดยให้บดทับตามหลังการบดทับขั้นต้นให้ใกล้ขีดที่สุด และให้บดทับโดยต่อเนื่องไปจนกว่าจะได้ความแน่นตามที่กำหนดและสม่ำเสมอทั่วทั้งแปลงที่ก่อสร้าง

การบดทับชั้นกลาง ตามปกติให้ใช้รถบดลอยเป็นหลัก โดยเฉพาะชั้นผิวทางและผิวไหล่ทางแอสฟัลท์คอนกรีต ให้ปรับน้ำหนักรถบด และความค้ำลมยาง เพื่อให้ได้แรงอัดที่ผิวหน้าสัมผัสของล้อรถบดที่เหมาะสมกับชั้นทางแอสฟัลท์คอนกรีตที่กำลังบดทับ

สำหรับชั้นทางแอสฟัลท์คอนกรีตอื่นๆ หรือชั้นทางแอสฟัลท์คอนกรีตที่มีความหนา มากกว่า 50 มิลลิเมตร ที่ไม่ใช่ชั้นผิวทางและผิวไหล่ทางแอสฟัลท์คอนกรีต อาจพิจารณาให้ใช้รถบดล้อเหล็ก รถบดสันสี่ล้อแบบค้ำพร้อมกับรถบดลอยควบคู่ได้ตามความเหมาะสม โดยรถบดต้องมีน้ำหนัก น้ำหนักบดทับ น้ำหนักต่อความกว้างของล้อรถบด ความถี่การสั่นสะเทือน ระยะเตนของล้อรถบด และปัจจัยที่เกี่ยวข้องอื่นๆ เหมาะสมกับชั้นทางแอสฟัลท์คอนกรีตที่กำลังบดทับ ทั้งนี้ให้อยู่ในดุลยพินิจของนายช่างผู้ควบคุมงาน

6.4.9 การบดทับขั้นสุดท้าย (Finish Rolling) มีจุดประสงค์เพื่อลบ รอยล้อรถบดที่ผิวหน้าและทำให้ผิวหน้าเรียบสม่ำเสมอเท่านั้น ทั้งนี้ให้เริ่มดำเนินการเมื่อชั้นทางแอสฟัลท์คอนกรีตมีอุณหภูมิต่ำกว่า 66 องศาเซลเซียส (150 องศาฟาเรนไฮต์) โดยให้ใช้รถบดล้อเหล็กแบบไม่สันสี่ล้อหรือใช้รถบดสันสี่ล้อแบบค้ำโดยไม่สันสี่ล้อเท่านั้น รถบดต้องมีน้ำหนัก น้ำหนักบดทับ น้ำหนักต่อความกว้างของล้อรถบด และปัจจัยที่เกี่ยวข้องอื่นๆ เหมาะสมกับชั้นทางแอสฟัลท์คอนกรีตที่กำลังบดทับ

6.4.10 การบดทับพื้นที่พิเศษ

(1) การบดทับบนพื้นที่ลาดชันสูง (Steep Grade) สำหรับชั้นทางแอสฟัลท์

พิกัด

Standard No. DH-S 408/2532

มาตรฐานที่ ทล.-ม. 408/2532

คอนกรีตที่ก่อสร้างบนพื้นที่ที่มีความลาดชันสูง หรือในทางโค้งที่มีการยกโค้งสูง การบดทับโดยรถบดล้อเหล็กแบบไม่สันสะเทือน ให้ใช้ล้อตาม (Tiller wheel) เคียนหน้า โดยให้บดทับตามหลังเครื่องปู โดยไกลซึกที่สุด ไม่ว่าเครื่องปูจะปูส่วนผสมแอสฟัลท์คอนกรีตชั้นทางลาดชันหรือปูลงตามทางลาดชันก็ตาม ในการบดทับโดยใช้รถบดสันสะเทือนนั้น การบดทับในเที่ยวแรกให้บดทับโดยไม่สันสะเทือน แต่หลังจากที่ส่วนผสมแอสฟัลท์คอนกรีตของชั้นทางมีความคงตัว (Stability) สูงขึ้นมากพอที่จะบดทับโดยการสันสะเทือนได้ ก็ให้บดทับต่อไปโดยการสันสะเทือน โดยให้ใช้คาร์ระยะเตนของรถบดคันต่ำ

(2) การบดทับบนพื้นที่ที่รถบดเข้าไปดำเนินการไม่ได้ (Inaccessible Area) สำหรับพื้นที่ที่ก่อสร้างชั้นทางแอสฟัลท์คอนกรีตที่รถบดเข้าไปดำเนินการไม่ได้ เช่น บริเวณที่ติดกับ Curb และ Gutter สะพาน ขอบบ่อพัก (Manhole) และสิ่งกีดขวางอื่นๆ จะต้องใช้เครื่องจักรหรือเครื่องมือบดทับขนาดเล็กที่ถูกต้องตามข้อ 4.8.1 และหรือข้อ 4.8.2 การนำมาใช้ และการใช้งานให้อยู่ในดุลยพินิจของนายช่างผู้ควบคุมงาน

(3) การบดทับบริเวณทางแยก ทางเชื่อม (Bell Mouth Area) อาจดำเนินการได้ 2 วิธี คือ


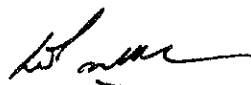
ก. การบดทับทะแยงมุม ในขั้นแรกให้ดำเนินการบดทับตามรูปที่ 4 ต่อจากนั้นจึงบดทับขนานกับขอบทางโค้งตามรูปที่ 6

ข. การบดทับขนาน ในขั้นแรกให้ดำเนินการบดทับตามรูปที่ 5 ต่อจากนั้นจึงบดทับขนานกับขอบทางโค้ง ตามรูปที่ 6

7. การตรวจสอบชั้นทางแอสฟัลท์คอนกรีตที่ก่อสร้างเสร็จแล้ว

หลักเกณฑ์ในการตรวจสอบชั้นทางแอสฟัลท์คอนกรีตที่ก่อสร้างเสร็จเรียบร้อยแล้ว มีอย่างน้อย 3 ประการดังต่อไปนี้

พ.อ.อ.ท.



สมานวิมล

7.1 ลักษณะผิว (Surface Texture)

ชั้นทางแอสฟัลท์คอนกรีตที่ก่อสร้างเสร็จเรียบร้อยแล้ว จะต้องได้ระดับและความลาดตามแบบ มีลักษณะผิว และลักษณะการบดทับที่สม่ำเสมอ ไม่ปรากฏความเสียหาย เช่น แอสฟัลท์คอนกรีตที่ผิวหน้าหลุด (Pull) รอยฉีก (Torn) ผิวหน้าหลวมหรือแยกตัว (Segregation) เป็นคลื่น (Ripple) หรือความเสียหายอื่นๆ หากตรวจสอบแล้วปรากฏความเสียหายดังกล่าว จะต้องดำเนินการแก้ไขให้ถูกต้องเรียบร้อยตามที่นายช่างผู้ควบคุมงานเห็นสมควร

7.2 ความเรียบที่ผิว (Surface Tolerance)

เมื่อใช้ไม้บรรทัดวัดความเรียบตามข้อ 4.8.5 วางทาบบนผิวของชั้นทางแอสฟัลท์คอนกรีตในแนวตั้งฉากและในแนวขนานกับแนวเส้นแบ่งกึ่งกลางถนน ระดับผิวของชั้นทางแอสฟัลท์คอนกรีตภายใต้ไม้บรรทัดวัดความเรียบ จะแตกต่างจากระดับของไม้บรรทัดวัดความเรียบได้ไม่เกิน 6 มิลลิเมตร และ 3 มิลลิเมตร ตามลำดับ

7.3 ความแน่น (Density)

การตรวจสอบรับรองความแน่นของชั้นทางแอสฟัลท์คอนกรีตที่ก่อสร้างเสร็จเรียบร้อยแล้ว ได้จากการเปรียบเทียบค่าความแน่นของตัวอย่างชั้นทางแอสฟัลท์คอนกรีต กับค่าความแน่นของตัวอย่างที่บดอัดในห้องทดลองตามวิธีการทดลองที่ ทล.-ท. 604/2517 "วิธีการทดลองแอสฟัลท์คอนกรีตโดยวิธี Marshall" โดยคำนวณเป็นค่าความแน่นร้อยละของค่าความแน่นของตัวอย่างที่บดอัดในห้องทดลอง ตามรายละเอียดดังนี้

7.3.1 การจัดเตรียมก้อนตัวอย่างแอสฟัลท์คอนกรีตในห้องทดลอง ให้เก็บตัวอย่างส่วนผสมแอสฟัลท์คอนกรีตจากรถบรรทุกที่โรงงานผสมก่อนขนส่งออกไปยังสถานที่ก่อสร้าง โดยการสุ่มตัวอย่างจากรถบรรทุกจากการผลิตส่วนผสมแอสฟัลท์คอนกรีตประจำวัน เป็นระยะๆ แล้วนำไปดำเนินการในห้องทดลอง โดยให้ไคกอนตัวอย่างอย่างน้อย 8 ก้อนตัวอย่างในแต่ละวันที่ปฏิบัติงาน ทดลองหาค่าความแน่น แล้วนำค่าความแน่นที่ทดลองได้จากก้อนตัวอย่างทั้งหมดมาหาค่าเฉลี่ย เป็นค่าความแน่นในห้องทดลองประจำวัน สำหรับใช้ในการคำนวณเปรียบเทียบเป็นค่าความแน่นร้อยละของตัวอย่าง

หม่อม

สมชาย วัฒนา

ชั้นทางแอสฟัลท์คอนกรีตในสนาม

การเก็บตัวอย่างและการเตรียมตัวอย่างส่วนผสมแอสฟัลท์คอนกรีตให้ดำเนินการตามรายละเอียดและวิธีการที่กำหนด การทดลองหาค่าความแน่นให้ดำเนินการตามวิธีการทดลองที่ ทล.-ท. 604/2517 "วิธีการทดลองแอสฟัลท์คอนกรีตโดยวิธี Marshall" สำหรับอุณหภูมิของส่วนผสมแอสฟัลท์คอนกรีตในขณะบดก่อนตัวอย่างในห้องทดลอง จะต้องตรงตามที่ระบุไว้ในสูตรส่วนผสมเฉพาะงาน สำหรับตัวอย่างส่วนผสมแอสฟัลท์คอนกรีตระหว่างดำเนินการในห้องทดลองนั้น อนุญาตให้นำเข้าอบในเตาอบเพื่อรักษาอุณหภูมิสำหรับการบดที่กำหนด ให้นานไม่เกิน 30 นาที ในระหว่างดำเนินการตามอุณหภูมิของตัวอย่างส่วนผสมแอสฟัลท์คอนกรีตลดลงต่ำกว่าอุณหภูมิการบดที่กำหนด ให้นำตัวอย่างส่วนผสมแอสฟัลท์คอนกรีตดังกล่าวนี้ไปทิ้ง ห้ามนำไปอบเพื่อเพิ่มอุณหภูมิ เพื่อนำมาใช้บดอีกก่อนตัวอย่างทดลองอีกต่อไป


7.3.2 การจัดเตรียมก่อนตัวอย่างของชั้นทางแอสฟัลท์คอนกรีตในสนาม ให้เจาะก่อนตัวอย่างตัวแทนของชั้นทางแอสฟัลท์คอนกรีตในสนามที่ก่อสร้างเสร็จเรียบร้อยแล้ว ด้วยเครื่องเจาะตัวอย่างที่ถูกต้องตามข้อ 4.8.4 โดยให้เจาะเก็บก่อนตัวอย่างจำนวน 1 ก่อนตัวอย่างทุกๆ ระยะทางประมาณ 250 เมตร หรือทุกๆส่วนผสมแอสฟัลท์คอนกรีตที่นำมาใช้งานประมาณ 100 ตัน แล้วนำไปทดลองหาค่าความแน่นตามข้อ 2.5.9 ของวิธีการทดลองที่ ทล.-ท. 604/2517 "วิธีการทดลองแอสฟัลท์คอนกรีตโดยวิธี Marshall"

สำหรับชั้นผิวทาง ชั้นรองผิวทาง และชั้นรับระดับแอสฟัลท์คอนกรีตที่มีความหนาไม่น้อยกว่า 25 มิลลิเมตร ค่าความแน่นของชั้นทางแอสฟัลท์คอนกรีตในสนามจะต้องไม่น้อยกว่าร้อยละ 98 ของค่าความแน่นเฉลี่ยของก่อนตัวอย่างจากห้องทดลองที่ใช้เปรียบเทียบประจำวัน

สำหรับชั้นพื้นทาง และผิวไหล่ทางแอสฟัลท์คอนกรีต ค่าความแน่นของชั้นทางแอสฟัลท์คอนกรีตในสนามจะต้องไม่น้อยกว่าร้อยละ 97 และ 96 ของค่าความแน่นเฉลี่ยของก่อนตัวอย่างจากห้องทดลองที่ใช้เปรียบเทียบประจำวัน ตามลำดับ

8. การอำนวยความสะดวกและควบคุมการจราจรระหว่างการก่อสร้าง

หม่อม



สมิทธิ์ 2/1/53



Standard No. DH-S 408/2532

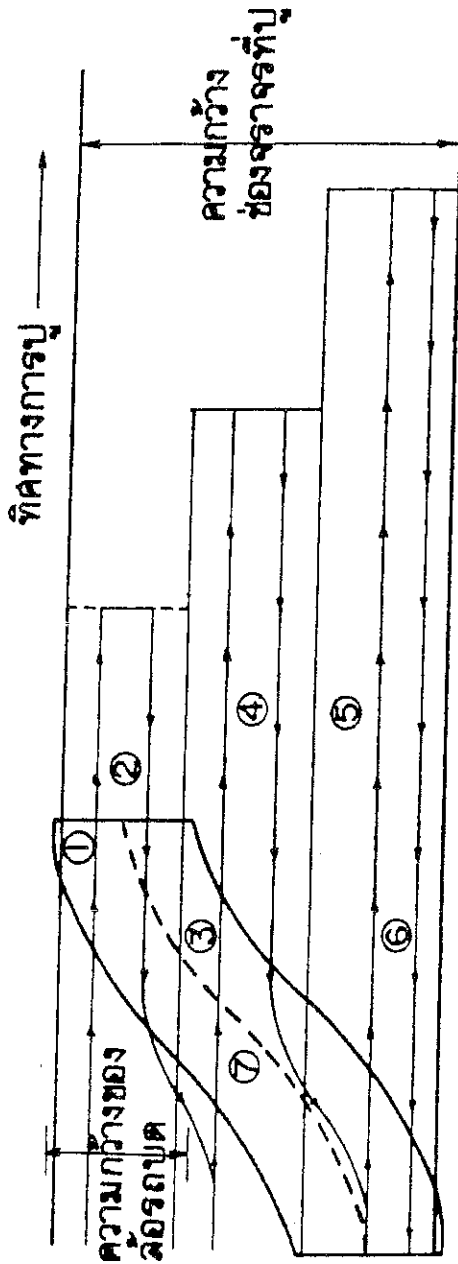
มาตรฐานที่ ทล.-ม. 408/2532

ในระหว่างการก่อสร้างชั้นทางแอสฟัลท์คอนกรีตจะต้องจัดและควบคุมการจราจรไม่ให้ผ่านชั้นทางแอสฟัลท์คอนกรีตที่ก่อสร้างใหม่ จนกว่าชั้นทางแอสฟัลท์คอนกรีตจะเย็นตัวลงมากพอที่เมื่อเปิดให้การจราจรผ่านแล้วจะไม่ทำให้เกิดร่องรอยบนชั้นทางแอสฟัลท์คอนกรีตนั้น โดยจะต้องติดตั้งป้ายจราจร พร้อมอุปกรณ์ควบคุมการจราจรอื่นที่จำเป็นตามที่กรมทางหลวงกำหนด พร้อมจัดบุคลากรเพื่ออำนวยความสะดวกจราจรให้ผ่านพื้นที่ก่อสร้างได้โดยสะดวกปลอดภัย และไม่ทำให้ชั้นทางแอสฟัลท์คอนกรีตที่ก่อสร้างใหม่นั้นเสียหาย ระยะเวลาในการปิดและเปิดการจราจรให้อยู่ในดุลยพินิจของนายช่างผู้ควบคุมงาน

* * * * *

whim





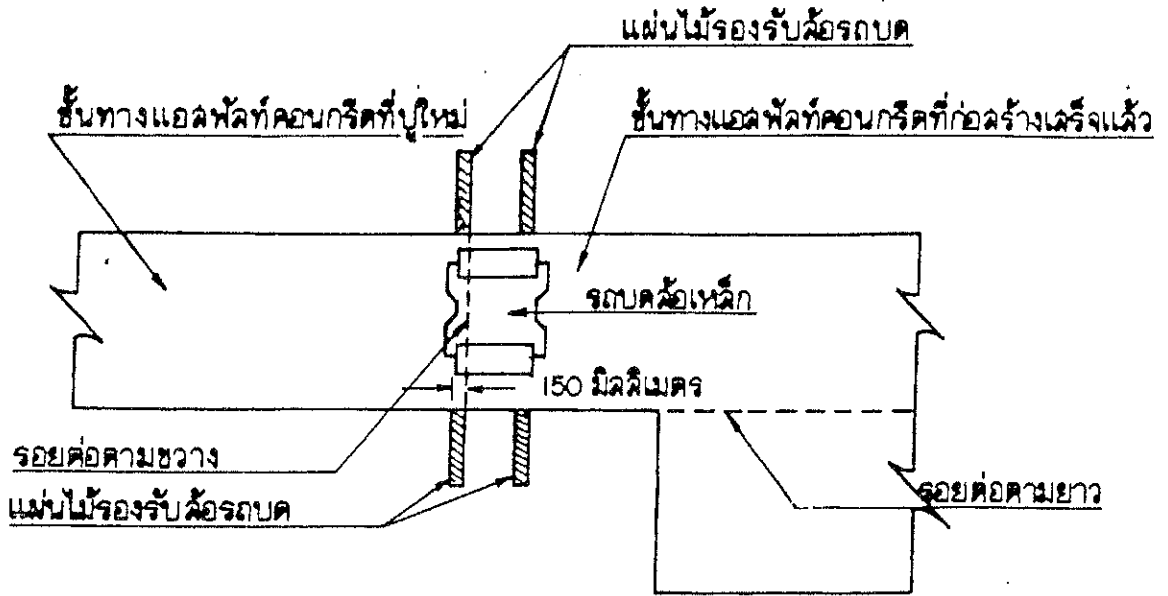
รูปที่ 1 รูปแบบการรถปกติทั่วไป

Winn *[Handwritten signature]*

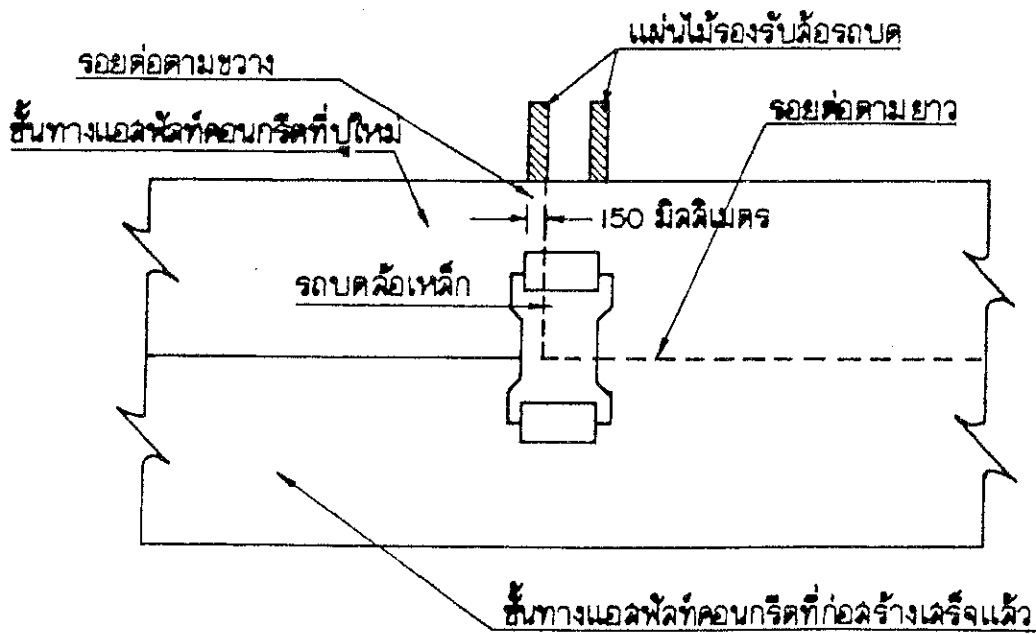
[Handwritten signature]
S.M.A. 2/1/55

Standard No. DH-S 408/2532

มาตรฐานที่ ทล.-ม. 408/2532



รูปที่ 2 การรบทับรอยต่อตามขวาง (สำหรับช่องจราจรแรก)



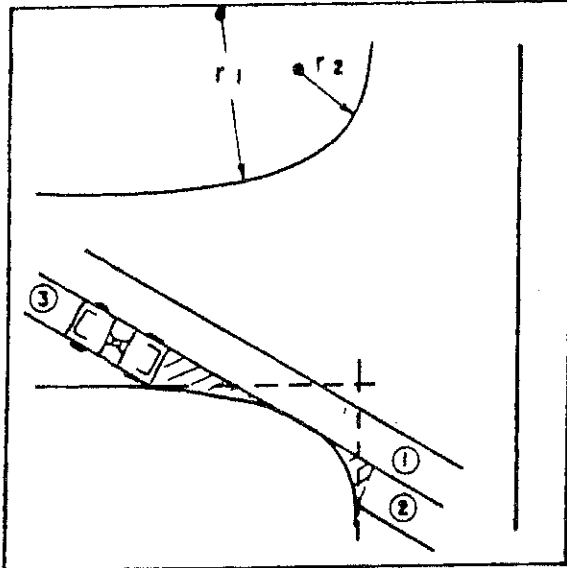
รูปที่ 3 การรบทับรอยต่อตามขวาง (สำหรับช่องจราจรประกอบ)

หม่อม

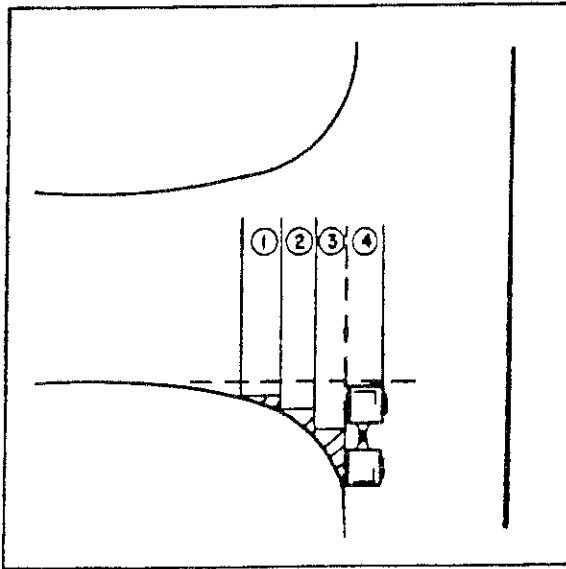
สมชาย ด้วง

Standard No. DH-S 408/2532

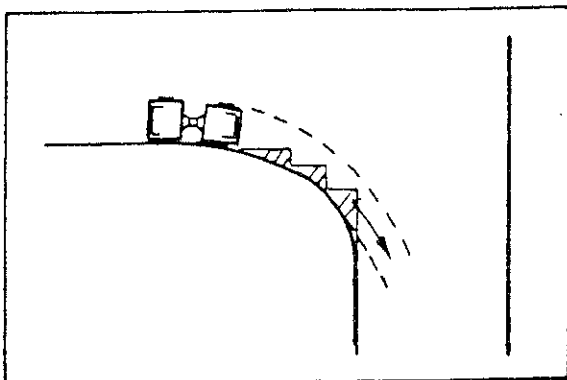
มาตรฐานที่ ทล.-ม. 408/2532



รูปที่ 4 การรถทับทะแยงมุม



รูปที่ 5 การรถทับตั้งฉากแนวเส้นแบ่ง
กึ่งกลางทางแยก



รูปที่ 6 การรถทับขนานกับขอบทางโค้ง

ปกติ *[Signature]*

[Signature] สมบูรณ์พงษ์ *[Signature]*

วิธีการตรวจวัดและการจ่ายเงิน Hot Mixed Asphalt

วิธีการตรวจวัด การตรวจรับงาน จะใช้วิธีตรวจรับ โดยการคำนวณปริมาณเป็นลูกบาศก์เมตรจากพื้นที่ของงานเสริมผิวทางที่ทำการแล้วเสร็จดังนี้

1. สำรวจค่าระดับผิวทางก่อนและหลังการเสริมผิว ในการสำรวจค่าระดับนี้ให้ผู้รับจ้างและผู้ว่าจ้างทำการสำรวจร่วมกัน

2. การคำนวณพื้นที่หน้าตัดด้วยวิธีมุมไขว้ (Co-ordinate Method) หรือ Triangular Method

3. คำนวณหาปริมาตรของ Hot Mixed Asphalt ด้วยวิธี Average End Area

วิธีการจ่ายเงิน

ให้จ่ายค่าจ้างแต่ละงวดงาน Hot Mixed Asphalt นี้ ตามผลงานที่ทันและคำนวณได้ในข้อ 3 โดยจ่ายตามราคาต่อหน่วย (Unit Cost) ที่กำหนดไว้ในสัญญา

ข้อกำหนดเพิ่มเติม สำหรับมาตรฐานแอสฟัลต์คอนกรีต (Asphalt Concrete or Hot Mix Asphalt) สำหรับงานเสริมผิว และงานปรับระดับผิว

1. การออกแบบส่วนผสมแอสฟัลต์คอนกรีต

1.1 ให้ยกเลิกข้อความตามข้อ 3.1 ของมาตรฐานที่ พท.-ม. 408/2532 “แอสฟัลต์คอนกรีต (Asphalt Concrete or Hot Mix Asphalt) “และให้ใช้ข้อความต่อไปนี้แทนก่อนเริ่มงาน ให้ผู้รับจ้างเสนอเอกสารการออกแบบส่วนผสมแอสฟัลต์คอนกรีต แก่นายช่างผู้ควบคุมงาน แล้วให้นายช่างผู้ควบคุมงานเก็บตัวอย่างวัสดุที่จะใช้ในกรรมสมทำแอสฟัลต์คอนกรีตส่งกรมทางหลวง รวมทั้งส่งเอกสารการออกแบบส่วนผสมแอสฟัลต์คอนกรีตมาพร้อมกันเพื่อตรวจสอบด้วย

ผู้รับจ้างต้องรับผิดชอบแบบส่วนผสม และผลความเสียหายใด ๆ ที่เกิดขึ้นรวมทั้งการปฏิบัติงานในสนามต้องสามารถดำเนินการให้เป็นไปตามแบบส่วนผสมด้วย

ค่าใช้จ่ายในการนี้ ผู้รับจ้างต้องเป็นผู้รับผิดชอบทั้งสิ้น

1.2 ให้ยกเลิกข้อความตามข้อ 3.4 ของมาตรฐานที่ พท.-ม. 408/2532 “แอสฟัลต์คอนกรีต (Asphalt Concrete or Hot Mix Asphalt) “และให้ใช้ข้อความต่อไปนี้แทน

กรมทางหลวงโดยกองวิเคราะห์วิจัย หรือส่วนราชการในกรมทางหลวง ที่กองวิเคราะห์วิจัย มอบหมายให้จะเป็นผู้ตรวจสอบเอกสารการออกแบบ พร้อมทั้งพิจารณาสูตรส่วนผสมเดิมทำงาน (Job Mix Formula) ซึ่งมีขอบเขตต่าง ๆ ตามตารางที่ 4 เพื่อใช้ควบคุมงานนั้น ๆ

กรณีที่กรมทางหลวงเห็นควรให้กำหนดสูตรส่วนผสม เฉพาะงานใดแตกต่างไปจากตารางที่ 4 ก็สามารถทำได้ตามความเหมาะสม

2. โรงงานผสมแอสฟัลต์คอนกรีต (Asphalt Concrete or Hot Mix Asphalt)

โรงงานผสมแอสฟัลต์คอนกรีต ต้องมีกำลังการผลิต (Rated Capacity) ไม่น้อยกว่า 6 ตันต่อชั่วโมง ในข้อ 4.1 ให้หมายถึงโรงงานผสมแอสฟัลต์คอนกรีตที่มีกำลังการผลิต (Rated Capacity) ขนาด 60-80 ตันต่อชั่วโมง จำนวน 1 เครื่อง หรือขนาด 40-60 ตันต่อชั่วโมงจำนวน 2 เครื่อง

3. เครื่องปู (Paver or Finisher)

ในส่วนของการรีด (Screed Unit) ตามข้อ 4.3.2 นั้น จะต้องเป็นแบบอัตโนมัติ (Automatic Screenshot Control(s)

4. เครื่องมือทดลองและห้องปฏิบัติการทดลอง

ห้องปฏิบัติการทดลอง ตามข้อ 4.9.2 ต้องมีขนาดพื้นที่ไม่น้อยกว่า 20 ตารางเมตร

ข้อกำหนดเพิ่มเติม ทล.-ม. 408/2532

3. เครื่องปู (Paver or Finisher)

ในส่วนของเตารีด (Screed Unit) ตามข้อ 4.3.2 นั้น จะต้องเป็นแบบอัตโนมัติ (Automatic Screenshot Controls)


4. เครื่องมือทดลองและห้องปฏิบัติการทดลอง

ห้องปฏิบัติการทดสอบ ตามข้อ 4.9.2 ต้องมีขนาดพื้นที่ไม่น้อยกว่า 20 ตารางเมตร

ลงชื่อ.....



ผู้ว่าจ้าง



ผู้รับจ้าง