

# สัญญาฉบับนี้



## แขวงทางหลวงภูเก็ต

งานจ้างเหมาทำการเสริมผิวแอสฟัลต์ ทางหลวงหมายเลข ๔๐๒  
ตอนโคกกลอย-หมากปรก ตอน ๑ ระหว่าง กม. ๑๖+๐๐๐-กม.๑๙+๐๐๐ RT.  
ปริมาณงาน ๓๗,๔๕๐ ตร.ม.

|  |                         |
|--|-------------------------|
| สัญญาที่                                       | ภก ๒๘/๒๕๖๔              |
| ลงวันที่                                       | ๑๙ มกราคม ๒๕๖๔          |
| เวลาทำการ                                      | ๗๕ วัน                  |
| เริ่มต้นสัญญา                                  | ๒๐ มกราคม ๒๕๖๔          |
| สิ้นสุดสัญญา                                   | ๔ เมษายน ๒๕๖๔           |
| ค่างาน   | ๑๓,๑๔๘,๔๗๐.๐๐ บาท       |
| ค่าปรับผิดสัญญาวันละ                           | ๓๒,๘๗๑.๑๘ บาท           |
| ผู้รับจ้าง                                     | บริษัท ชัยกร จำกัด      |
| หนังสือค้ำประกันของธนาคารทหารไทย จำกัด (มหาชน) |                         |
| เลขที่ ๒๑๒๑๐๐๕๔๕                               | ลงวันที่ ๑๙ มกราคม ๒๕๖๔ |
| เงิน   | ๖๕๗,๔๒๔.๐๐ บาท          |

### คณะกรรมการตรวจรับพัสดุ

|                      |                |
|----------------------|----------------|
| ๑. รส.ทล.๑๗.๒        | ประธานกรรมการฯ |
| ๒. ผอ.ขท.ภูเก็ต      | กรรมการฯ       |
| ๓. วผ.ทล.๑๗          | กรรมการฯ       |
| ๔. รอ.ขท. ภูเก็ต (ว) | กรรมการฯ       |

### ผู้ควบคุมงาน

นายวัลลภ จินดาเพชร                      นายช่างโยธาอาวุโส

### ผู้ช่วยผู้ควบคุมงาน

นายสุรัตน์ ชุนรักษ์                      พนักงานโยธา

# สัญญาฉบับนี้

## ทะเบียนรายการเอกสารประกอบการทำสัญญาจ้าง

สัญญาที่ ภก ๒๘/๒๕๖๔ ลงวันที่ ๑๙ มกราคม ๒๕๖๔ ระหว่าง กรมทางหลวง แขวงทางหลวงภูเก็ต โดย นายสมศรี เลือดวงหัด ตำแหน่ง ผู้อำนวยการแขวงทางหลวงภูเก็ต ผู้รับมอบอำนาจจากอธิบดีกรมทางหลวง ผู้ว่าจ้าง กับ บริษัท ชัยกร จำกัด ผู้รับจ้าง จ้างเหมาทำการเสริมผิวแอสฟัลต์ ทางหลวงหมายเลข ๔๐๒ ตอนโคกกลอย-หมากปรก ตอน ๑ ระหว่าง กม.๑๖+๐๐๐-กม.๑๙+๐๐๐ RT. ปริมาณงาน ๓๗,๔๕๐ ตร.ม. กำหนดเวลาทำการ ๗๕ วัน ซึ่งได้ลงนามในสัญญาไว้ต่อกันเมื่อ ๑๙ มกราคม ๒๕๖๔

|     |   |       |    |      |
|-----|---|-------|----|------|
| ๑.  | บันทึกรายการทำสัญญา (พ.๑-๐๕)  | จำนวน | ๑  | หน้า |
| ๒.  | สัญญาจ้าง   | จำนวน | ๑๒ | หน้า |
| ๓.  | รายละเอียดแนบท้ายสัญญา  | จำนวน | ๓  | หน้า |
| ๔.  | ใบแจ้งปริมาณงานและราคา  | จำนวน | ๑  | หน้า |
| ๕.  | สำเนาใบยืนยันราคาจ้างด้วยวิธีประกวดราคาอิเล็กทรอนิกส์   | จำนวน | ๖  | หน้า |
| ๖.  | รายละเอียดการควบคุมงาน การจ่ายเงิน และสูตรปรับราคา  | จำนวน | ๗  | หน้า |
| ๗.  | รายงานงานที่ผู้รับจ้างต้องรับผิดชอบในความชำรุดบกพร่องฯ  | จำนวน | ๑  | หน้า |
| ๘.  | มาตรฐานกรมทางหลวงที่ ทล.-ม. ๔๐๓/๒๕๓๑  | จำนวน | ๗  | หน้า |
| ๙.  | มาตรฐานกรมทางหลวงที่ ทล.-ม. ๔๐๘/๒๕๓๒  | จำนวน | ๕๐ | หน้า |
| ๑๐. | รายการละเอียดและข้อกำหนดการจัดทำเครื่องหมายจราจรบนผิวทาง ฉบับกรกฎาคม ๒๕๕๑   | จำนวน | ๒๕ | หน้า |
| ๑๑. | ป้ายในงานก่อสร้าง/งานบูรณะ บริเวณ ๒ ช่องจราจรซ้าย สำหรับทางหลวงหลายช่องจราจร (ตามคู่มือเครื่องหมายควบคุมการจราจรในทางก่อสร้าง งานบูรณะและงานบำรุงรักษาทางหลวงแผ่นดิน ฉบับมีนาคม ๒๕๖๑) | จำนวน | ๑  | หน้า |
| ๑๒. | แบบมาตรฐานกรมทางหลวงที่ DWG.-NO.RS.-๑๐๒, RS-๑๐๓, RS.-๑๐๔, RS.-๑๐๕   | จำนวน | ๔  | หน้า |
| ๑๓. | แบบก่อสร้าง   | จำนวน | ๓  | หน้า |
| ๑๔. | เงื่อนไขการเสนอแผนการทำงาน  | จำนวน | ๑  | หน้า |
| ๑๕. | เงื่อนไขการจ่ายค่างานผิวทาง   | จำนวน | ๑  | หน้า |
| ๑๖. | แนวทางการขยายอายุสัญญาหรือการงด ลดค่าปรับงานจ้างเหมาของกรมทางหลวง ฉบับสิงหาคม ๒๕๖๑  | จำนวน | ๒๒ | หน้า |
| ๑๗. | หลักเกณฑ์การพิจารณาคุณสมบัติผู้มีสิทธิ์เสนอราคางานก่อสร้างและบำรุงทาง ตามคำสั่งกรมทางหลวงที่ บ.๑/๑๕๑/๒๕๔๙ ลงวันที่ ๑๑ กันยายน ๒๕๔๙  | จำนวน | ๒  | หน้า |
| ๑๘. | สำเนานหนังสือ เรื่อง แจ้งยืนยันการให้ความยินยอมให้ใช้ผลิตภัณฑ์ของโรงงานผสมแอสฟัลต์คอนกรีต   | จำนวน | ๑๑ | หน้า |
| ๑๙. | สำเนาแบบแสดงแผนที่ที่ตั้งโรงงานผสมแอสฟัลต์คอนกรีตและเส้นทางขนส่งจากโรงงานผสมแอสฟัลต์คอนกรีตถึงกึ่งกลางของโครงการก่อสร้าง  | จำนวน | ๑  | หน้า |
| ๒๐. | แนวทางการปฏิบัติการติดตั้งแผ่นป้ายแสดงรายละเอียดเกี่ยวกับงานก่อสร้างของทางราชการ  | จำนวน | ๓  | หน้า |
| ๒๑. | หนังสือส่งมอบสถานที่  | จำนวน | ๒  | หน้า |
| ๒๒. | สำเนานหนังสือคำประกันสัญญา  | จำนวน | ๑  | หน้า |
| ๒๓. | เอกสารของทางราชการ  | จำนวน | ๑  | ชุด  |

ได้จัดเอกสารดังกล่าวแนบเรื่องไว้ถูกต้องครบถ้วนแล้ว

ลงชื่อ ..... ชลภา ทองคำ .....  
( น.ส.ชลภา ทองคำ )

เจ้าหน้าที่ผู้รับผิดชอบในการทำสัญญา

เจ้าหน้าที่พัสดุ

ตรวจสอบเอกสารถูกต้องครบถ้วนตามรายการข้างต้น

ลงชื่อ .....  
(นางจิรพรรณ ทองศิริ)

พพ.ขท.ภูเก็ต

ลงชื่อ .....  
(นายวัลลภ /จินดาเพชร)

รอ.ขท. ภูเก็ต (ป) รักษาการในตำแหน่ง

รอ.ขท. ภูเก็ต (บ)

ลงชื่อ .....  
( นายสมศรี เลือดวงหัด )

ผอ.ขท.ภูเก็ต

# สัญญาฉบับ

พ.๑-๐๕

กรมทางหลวง

เริ่มใช้ ๑๙ ธ.ค. ๕๕

## บันทึกการทำสัญญา

สัญญาที่..... กภ. ๒๘/๒๕๖๔..... ลงวันที่ ๑๙ มกราคม ๒๕๖๔.....

๑.  ชื่อผู้รับจ้าง หรือ  ผู้ขาย บริษัท ชัยกร จำกัด.....
๒. หน่วยงาน แขวงทางหลวงภูเก็ต กรมทางหลวง.....
๓. ผู้มีอำนาจอนุมัติ (ตำแหน่ง) ผู้อำนวยการสำนักงานทางหลวงที่ ๑๗ อนุมัติเมื่อ ๙ ธันวาคม ๒๕๖๓.....
๔. จ้าง/ซื้อโดยวิธี..... ประกวดราคาอิเล็กทรอนิกส์ ( e-bidding).....
๕. คำงานรายนี้ถือจ่ายจากงบประมาณปี พ.ศ. ๒๕๖๔ งาน/โครงการ เสริมผิวแอสฟัลต์.....  
หมวด..... -..... กิจกรรม บำรุงรักษาทางหลวง ปี ๒๕๖๔.....  
ทางหลวงหมายเลข..... ๔๐๒.....  
ชื่อสายทางหรือตอน โดกกलय - หมากรุก ตอน ๑.....  
ระหว่าง กม. ๑๖+๐๐๐ - กม.๑๙+๐๐๐ RT.....  
ปริมาณงาน ๓๗,๕๕๐ ตร.ม. จำนวน ๑๓,๑๔๘,๕๗๐.๐๐..... บาท  
ได้รับเงินประจำงวดเลขที่ GF๑๐๔๔๓/๒๕๖๔/๓ ลงวันที่ ๗ มกราคม ๒๕๖๔ จำนวน ๑๓,๑๔๘,๕๗๐.๐๐บาท
๖. ราคาคิดเป็นหน่วยละ..... -..... บาท รวมค่างาน ๑๓,๑๔๘,๕๗๐.๐๐..... บาท  
เงินล่วงหน้า ๑๕..... % เป็นเงิน ๑,๙๗๒,๒๗๐.๐๐..... บาท
๗. เงินจัดสรรตามหนังสือเลขที่..... -..... ลงวันที่..... -.....
๘. ค.ร.ม. อนุมัติให้ผูกพันงบประมาณข้ามปี พ.ศ..... -..... ถึง พ.ศ..... -.....  
ตามหนังสือ เลขที่..... -..... ลงวันที่..... -..... วงเงิน..... -..... บาท
๙. เงินประกันสัญญา ๖๕๗,๕๒๔.๐๐..... บาท โดย  
 เงินสด..... -..... บาท  
 เชื่อกฎบัตร..... เลขที่..... -..... ลงวันที่..... -.....  
 หนังสือค้ำประกันธนาคารทหารไทย จำกัด (มหาชน) เลขที่ ๒๑๒๑๐๐๕๕๕ ลงวันที่ ๑๙ มกราคม ๒๕๖๔  
 อื่น ๆ.....
๑๐. เงินค่าประกันผลงาน..... ๑๐..... % ของค่างานแต่ละงวด
๑๑.  ค่าปรับผิดสัญญาจ้างวันละ ๓๒,๘๗๑.๑๘..... บาท  
 ค่าปรับผิดสัญญาซื้อ..... -..... % ต่อวัน ของราคาสั่งของที่ยังไม่ได้รับมอบ
๑๒. วันเริ่มต้นสัญญาวันที่ ๒๐ มกราคม ๒๕๖๔.....
๑๓. วันสิ้นสุดสัญญาวันที่ ๔ เมษายน ๒๕๖๔..... (ระยะเวลาดำเนินการ ๗๕ วัน)  
นับถัดจากวันลงนามในสัญญา
- .....  
ลงชื่อ..... ผู้บันทึก  
( นายวัลลภ จินดาเพชร )  
ตำแหน่ง หัวหน้าเจ้าหน้าที่พัสดุ  
ลงวันที่ ๑๙ มกราคม ๒๕๖๔

**หมายเหตุ** งานจ้างเหมาทำการเสริมผิวแอสฟัลต์ ทางหลวงหมายเลข ๔๐๒ ตอนโดกกलय-หมากรุก  
ตอน ๑ ระหว่าง กม. ๑๖+๐๐๐-กม.๑๙+๐๐๐ RT. ปริมาณงาน ๓๗,๕๕๐ ตร.ม. โดยทำการ  
ตามใบแจ้งปริมาณงานและราคาแนบท้ายสัญญานี้ข้อ ๒.๒ หมวด ๒

หักงบประมาณแล้ว

.....  
.....

หง.ชท.

# สัญญาฉบับ



## สัญญาจ้างก่อสร้าง

สัญญาเลขที่ ภก.๒๘/๒๕๖๔

สัญญาฉบับนี้ทำขึ้น ณ แขวงทางหลวงภูเก็ต ตำบล/แขวง ตลาดใหญ่ อำเภอ/เขต เมืองภูเก็ต จังหวัด ภูเก็ต เมื่อวันที่ ๑๙ มกราคม ๒๕๖๔ ระหว่าง แขวงทางหลวงภูเก็ต โดย นายสมักร เลือดวงหัด ตำแหน่ง ผู้อำนวยการแขวงทางหลวงภูเก็ต ผู้รับมอบอำนาจจากอธิบดีกรมทางหลวง ที่ บ.๑/๑๑๘/๒๕๖๐ ลงวันที่ ๒๙ สิงหาคม ๒๕๖๐ ซึ่งต่อไปในสัญญานี้เรียกว่า "ผู้ว่าจ้าง" ฝ่ายหนึ่ง กับ บริษัท ชัยกร จำกัด ซึ่งจดทะเบียนเป็นนิติบุคคล ณ สำนักงานทะเบียนหุ้นส่วนบริษัทกลาง กรมพัฒนาธุรกิจการค้า กระทรวงพาณิชย์ มีสำนักงานใหญ่อยู่ เลขที่ ๑๗/๒๑ หมู่ ๑ ตำบล/แขวง รัชฎา อำเภอ/เขต เมืองภูเก็ต จังหวัด ภูเก็ต โดยนางสาวรัตนา สักกามาตย์ ผู้รับมอบอำนาจจาก นายนพทร เตียวลำซ่า ผู้มีอำนาจลงนามผูกพันนิติบุคคล ปรากฏตามหนังสือรับรองของ สำนักงานทะเบียนหุ้นส่วนบริษัทกลาง กรมพัฒนาธุรกิจการค้า กระทรวงพาณิชย์ ที่ ๘๓๐๐๑๒๒๐๐๐๐๔๔ ลงวันที่ ๑๑ มกราคม ๒๕๖๔ และหนังสือมอบอำนาจลงวันที่ ๑๙ มกราคม ๒๕๖๔ แนบท้ายสัญญานี้ ซึ่งต่อไปในสัญญานี้เรียกว่า "ผู้รับจ้าง" อีกฝ่ายหนึ่ง

คู่สัญญาได้ตกลงกันมีข้อความดังต่อไปนี้

### ข้อ ๑. ข้อตกลงว่าจ้าง

ผู้ว่าจ้างตกลงจ้างและผู้รับจ้างตกลงรับจ้างทำงาน งานเสริมผิวแอสฟัลต์ ทางหลวงหมายเลข ๔๐๒ ตอนโคกกลอย - มากปรก ตอน ๑ ระหว่าง กม.๑๖+๐๐๐ - กม.๑๙+๐๐๐ RT. ปริมาณงาน ๓๗,๔๕๐ ตร.ม. ด้วยวิธีประกวดราคาอิเล็กทรอนิกส์ (e-bidding) ณ ตำบลไม้ขาว อำเภอถลาง จังหวัดภูเก็ต ตามข้อกำหนดและเงื่อนไขแห่งสัญญานี้รวมทั้งเอกสารแนบท้ายสัญญา

ผู้รับจ้างตกลงที่จะจัดหาแรงงานและวัสดุ เครื่องมือเครื่องใช้ ตลอดจนอุปกรณ์ต่างๆ ชนิดดีเพื่อใช้ใน งานจ้างตามสัญญานี้

### ข้อ ๒. เอกสารอันเป็นส่วนหนึ่งของสัญญา

เอกสารแนบท้ายสัญญาดังต่อไปนี้ให้ถือเป็นส่วนหนึ่งของสัญญานี้

|     |        |   |         |      |
|-----|--------|---|---------|------|
| ๒.๑ | ผนวก ๑ | รายละเอียดแนบท้ายสัญญา                                | จำนวน ๓ | หน้า |
| ๒.๒ | ผนวก ๒ | ใบแจ้งปริมาณงานและราคา                                | จำนวน ๑ | หน้า |
| ๒.๓ | ผนวก ๓ | สำเนาใบยืนยันราคาจ้างด้วยวิธีประกวดราคาอิเล็กทรอนิกส์ | จำนวน ๖ | หน้า |
| ๒.๔ | ผนวก ๔ | รายละเอียดการควบคุมงาน การจ่ายเงิน และสูตรปรับราคา    | จำนวน ๗ | หน้า |
| ๒.๕ | ผนวก ๕ | รายการงานที่ผู้รับจ้างต้องรับผิดชอบในความชำรุดบกพร่อง | จำนวน ๑ | หน้า |

(ลงชื่อ).....ผู้ว่าจ้าง

(ลงชื่อ).....ผู้รับจ้าง

|      |         |  |          |      |
|------|---------|--|----------|------|
| ๒.๖  | ผนวก ๖  | มาตรฐานกรมทางหลวงที่ ทล.-ม. ๔๐๗/๒๕๓๑   | จำนวน ๗  | หน้า |
| ๒.๗  | ผนวก ๗  | มาตรฐานกรมทางหลวงที่ ทล.-ม. ๔๐๘/๒๕๓๒   | จำนวน ๕๐ | หน้า |
| ๒.๘  | ผนวก ๘  | รายการละเอียดและข้อกำหนดการจัดทำเครื่องหมายจราจรบนผิวทาง ฉบับกรกฎาคม ๒๕๕๑  | จำนวน ๒๕ | หน้า |
|      |         | ป้ายในงานก่อสร้าง/งานบูรณะ บริเวณช่องจราจรซ้าย สำหรับทางหลวง ๒ ช่อง  |          |      |
| ๒.๙  | ผนวก ๙  | จราจร (ตามคู่มือเครื่องหมายควบคุมการจราจรในงานก่อสร้าง งานบูรณะและงานบำรุงรักษาทางหลวงแผ่นดิน ฉบับมีนาคม ๒๕๖๑)                   | จำนวน ๑  | หน้า |
| ๒.๑๐ | ผนวก ๑๐ | แบบมาตรฐานกรมทางหลวงที่ DWG.-NO.RS.-๑๐๒, RS-๑๐๓, RS.-๑๐๔, RS.-๑๐๕  | จำนวน ๔  | หน้า |
| ๒.๑๑ | ผนวก ๑๑ | แบบก่อสร้าง  | จำนวน ๓  | หน้า |
| ๒.๑๒ | ผนวก ๑๒ | เงื่อนไขการเสนอแผนการทำงาน   | จำนวน ๑  | หน้า |
| ๒.๑๓ | ผนวก ๑๓ | เงื่อนไขการจ่ายเงินค่างานผิวทาง  | จำนวน ๑  | หน้า |
| ๒.๑๔ | ผนวก ๑๔ | แนวทางการพิจารณาขยายอายุสัญญา หรือการลดค่าปรับงานจ้างเหมาของกรมทางหลวง (สิงหาคม ๒๕๖๑)  | จำนวน ๒๒ | หน้า |
| ๒.๑๕ | ผนวก ๑๕ | หลักเกณฑ์การพิจารณาคุณสมบัติผู้มีสิทธิเสนอราคางานก่อสร้างและบำรุงทางตามคำสั่งกรมทางหลวงที่ บ.๑/๑๕๑/๒๕๔๙ ลงวันที่ ๑๑ กันยายน ๒๕๔๙ | จำนวน ๒  | หน้า |
| ๒.๑๖ | ผนวก ๑๖ | สำเนาหนังสือ แจ้งยืนยันการให้ความยินยอมให้ใช้ผลิตภัณฑ์ของโรงงานผสมแอสฟัลต์คอนกรีต  | จำนวน ๑๑ | หน้า |
| ๒.๑๗ | ผนวก ๑๗ | สำเนาแบบแสดงแผนที่ที่ตั้งโรงงานผสมแอสฟัลต์คอนกรีตและเส้นทางขนส่งจากโรงงานผสมแอสฟัลต์คอนกรีตถึงกึ่งกลางของโครงการก่อสร้าง         | จำนวน ๑  | หน้า |
| ๒.๑๘ | ผนวก ๑๘ | แนวทางการปฏิบัติการติดตั้งแผ่นป้ายแสดงรายละเอียดเกี่ยวกับงานก่อสร้างของทางราชการ   | จำนวน ๓  | หน้า |
| ๒.๑๙ | ผนวก ๑๙ | หนังสือส่งมอบสถานที่   | จำนวน ๒  | หน้า |

ความใดในเอกสารแนบท้ายสัญญาที่ขัดหรือแย้งกับข้อความในสัญญานี้ ให้ใช้ข้อความในสัญญานี้บังคับ และในกรณีที่เอกสารแนบท้ายสัญญาขัดแย้งกันเอง ผู้รับจ้างจะต้องปฏิบัติตามคำวินิจฉัยของผู้ว่าจ้าง คำวินิจฉัยของผู้ว่าจ้างให้ถือเป็นที่สุด และผู้รับจ้างไม่มีสิทธิเรียกร้องค่าจ้าง ค่าเสียหายหรือค่าใช้จ่ายใดๆ เพิ่มเติมจากผู้ว่าจ้างทั้งสิ้น

### ข้อ ๓. หลักประกันการปฏิบัติตามสัญญา

ในขณะที่ทำสัญญานี้ผู้รับจ้างได้นำหลักประกันเป็นหนังสือค้ำประกันของธนาคารทหารไทย จำกัด (มหาชน) เลขที่ ๒๑๒๑๐๕๔๕ ลงวันที่ ๑๙ มกราคม ๒๕๖๔ เป็นจำนวนเงิน ๖๕๗,๔๒๔.๐๐ บาท (หกแสนห้าหมื่นเจ็ดพันสี่ร้อยยี่สิบสี่บาทถ้วน) ซึ่งเท่ากับร้อยละ ๕ (ห้า) ของราคาค่าจ้างตามสัญญา มามอบให้แก่ผู้ว่าจ้างเพื่อเป็นหลักประกันการปฏิบัติตามสัญญานี้

กรณีผู้รับจ้างใช้หนังสือค้ำประกันมาเป็นหลักประกันการปฏิบัติตามสัญญา หนังสือค้ำประกันดังกล่าวจะต้องออกโดยธนาคารที่ประกอบกิจการในประเทศไทย หรือโดยบริษัทเงินทุนหรือบริษัทเงินทุนหลักทรัพย์ที่ได้รับอนุญาตให้ประกอบกิจการเงินทุนเพื่อการพาณิชย์และประกอบธุรกิจ ค้ำประกันตามประกาศของธนาคารแห่งประเทศไทย ตามรายชื่อ

(ลงชื่อ).....ผู้ว่าจ้าง

(ลงชื่อ).....ผู้รับจ้าง

บริษัทเงินทุนที่ธนาคารแห่งประเทศไทยแจ้งเวียนให้ทราบตามแบบที่คณะกรรมการนโยบายการจัดซื้อจัดจ้างและการบริหารพัสดุภาครัฐกำหนดหรืออาจเป็นหนังสือคำประกันอิเล็กทรอนิกส์ตามวิธีการที่กรมบัญชีกลางกำหนดก็ได้ และจะต้องมีอายุการรับประกันตลอดไปจนกว่าผู้รับจ้างพ้นข้อผูกพันตามสัญญา

หลักประกันที่ผู้รับจ้างนำมามอบให้ตามวรรคหนึ่ง จะต้องมีอายุครอบคลุมความรับผิดชอบของคู่สัญญาตลอดอายุสัญญา ถ้าหลักประกันที่ผู้รับจ้างนำมามอบให้ดังกล่าวลดลงหรือเสื่อมค่าลง หรือมีอายุไม่ครอบคลุมถึงความรับผิดชอบของผู้รับจ้างตลอดอายุสัญญา ไม่ว่าจะด้วยเหตุใดๆ ก็ตาม รวมถึงกรณี ผู้รับจ้างส่งมอบงานล่าช้าเป็นเหตุให้ระยะเวลาแล้วเสร็จหรือวันครบกำหนดความรับผิดชอบในความชำรุดบกพร่องตามสัญญาเปลี่ยนแปลงไป ไม่ว่าจะเกิดขึ้นคราวใด ผู้รับจ้างต้องหาหลักประกันใหม่หรือหลักประกันเพิ่มเติมให้มีจำนวนครบถ้วนตามวรรคหนึ่งนำมามอบให้แก่ผู้ว่าจ้างภายใน ๕ (ห้า) วัน นับถัดจากวันที่ได้รับแจ้งเป็นหนังสือจากผู้ว่าจ้าง

หลักประกันที่ผู้รับจ้างนำมามอบไว้ตามข้อนี้ ผู้ว่าจ้างจะคืนให้แก่ผู้รับจ้าง โดยไม่มีดอกเบี้ย เมื่อผู้รับจ้างพ้นจากข้อผูกพัน และความรับผิดชอบทั้งปวงตามสัญญาแล้ว

#### ข้อ ๔ (ก) ค่าจ้างและการจ่ายเงิน

ผู้ว่าจ้างตกลงจ่ายและผู้รับจ้างตกลงรับเงินค่าจ้างเป็นจำนวนเงิน ๑๓,๑๔๘,๔๗๐.๐๐ บาท (สิบสามล้านหนึ่งแสนสี่หมื่นแปดพันสี่ร้อยเจ็ดสิบบาทถ้วน) ซึ่งได้รวมภาษีมูลค่าเพิ่ม จำนวน ๘๖๐,๑๘๐.๒๘ บาท (แปดแสนหกหมื่นหนึ่งร้อยแปดสิบบาทยี่สิบแปดสตางค์) ตลอดจนภาษีอากรอื่น ๆ และค่าใช้จ่ายทั้งปวงด้วยแล้ว โดยถือราคาต่อหน่วยเป็นเกณฑ์ ตามรายการ แต่ละประเภท ดังที่ได้กำหนดไว้ ในใบแจ้งปริมาณงานและราคา ตามเอกสารแนบท้ายสัญญาผนวก ๒

คู่สัญญาทั้งสองฝ่าย ต่างตกลงว่า จำนวนปริมาณงานที่กำหนดไว้ในบัญชีรายการก่อสร้าง หรือใบแจ้งปริมาณงาน และราคานี้ เป็นจำนวนโดยประมาณเท่านั้น จำนวนปริมาณงานที่แท้จริงอาจจะมาก หรือน้อยกว่านี้ได้ ซึ่งผู้ว่าจ้างจะจ่ายเงินค่าจ้าง ให้แก่ผู้รับจ้าง ตามราคาต่อหน่วยของงาน แต่ละรายการที่ได้ทำเสร็จจริง คู่สัญญาทั้งสองฝ่าย ต่างตกลง ที่จะไม่เปลี่ยนแปลงราคาต่อหน่วย หรือเรียกrogateค่าสินไหมทดแทน อันเกิดจาก การที่จำนวนปริมาณงานในแต่ละรายการ ได้แตกต่างไปจากที่กำหนดไว้ในสัญญา ทั้งนี้ นอกจากในกรณีต่อไปนี้

๔.๑ เมื่อปริมาณงานที่ทำเสร็จจริงในส่วนที่เกินกว่า ร้อยละ ๑๒๕ (หนึ่งร้อยยี่สิบห้า) แต่ไม่เกินร้อยละ ๑๕๐ (หนึ่งร้อยห้าสิบ) ของปริมาณงาน ที่กำหนดไว้ในสัญญา หรือใบแจ้งปริมาณงาน และราคา จะจ่ายให้ ในอัตราร้อยละ ๙๐ (เก้าสิบ) ของราคาต่อหน่วย ตามสัญญา

๔.๒ เมื่อปริมาณงาน ที่ทำเสร็จจริง ในส่วนที่เกินกว่า ร้อยละ ๑๕๐ (หนึ่งร้อยห้าสิบ) ของปริมาณงานที่กำหนดไว้ในสัญญา หรือใบแจ้งปริมาณงาน และราคาจะจ่ายให้ ในอัตราร้อยละ ๘๓ (แปดสิบสาม) ของราคาต่อหน่วย ตามสัญญา

๔.๓ เมื่อปริมาณงานที่ทำเสร็จจริง น้อยกว่าร้อยละ ๗๕ (เจ็ดสิบห้า) ของปริมาณงาน ที่กำหนดไว้ในสัญญา หรือใบแจ้งปริมาณงานและราคา จะจ่ายให้ตามราคาต่อหน่วยในสัญญา และจะจ่ายเพิ่มชดเชย เป็นค่า overhead และ mobilization สำหรับงานรายการ นั้นในอัตราร้อยละ ๑๗ (สิบเจ็ด)ของผลต่าง ระหว่างปริมาณงานทั้งหมด ของงานรายการนั้น ตามสัญญาโดยประมาณ กับปริมาณงานที่ทำเสร็จจริง คูณด้วย ราคาต่อหน่วยตามสัญญา ทั้งนี้ การจ่ายเงินเพิ่มชดเชยเป็นค่า overhead และ mobilization ดังกล่าว ผู้ว่าจ้างจะจ่ายให้แก่ผู้รับจ้างในงวดสุดท้ายของการจ่ายเงินค่างานตามสัญญา

๔.๔ ผู้ว่าจ้างจะจ่ายเงินที่เพิ่มขึ้นตามข้อ ๔.๑ หรือ ๔.๒ ดังกล่าวข้างต้น ในงวดสุดท้ายของการจ่ายเงินหรือก่อนงวดสุดท้ายของการจ่ายเงินตามที่ผู้ว่าจ้างจะพิจารณาเห็นสมควร เว้นแต่กรณีที่ผู้ว่าจ้างพิจารณาเห็นว่าปริมาณงานที่ทำ

(ลงชื่อ).....ผู้ว่าจ้าง

(ลงชื่อ).....ผู้รับจ้าง

เสร็จจริงดังกล่าว มิได้มีส่วนเกี่ยวข้องกับงานอื่นที่เหลือ อีกทั้งงานที่เหลืออยู่ก็มิได้มีผลกระทบต่อการจ่ายเงินค่างานที่แล้วเสร็จจริงในงวดดังกล่าว ทั้งนี้ ผู้ว่าจ้างอาจจ่ายเงินที่เพิ่มขึ้นให้แก่ผู้รับจ้างพร้อมกับการจ่ายเงินค่างานงวดนั้นๆ และการพิจารณาว่างานใดอยู่ในหลักเกณฑ์ดังกล่าวหรือไม่ เป็นดุลพินิจโดยเด็ดขาดของผู้ว่าจ้าง

ผู้ว่าจ้าง ตกลงที่จะจ่ายเงินค่าจ้าง ให้แก่ผู้รับจ้าง เป็นรายเดือน ตามเนื้องานที่ทำเสร็จจริง เมื่อ ผู้ว่าจ้างหรือเจ้าหน้าที่ ของผู้ว่าจ้างได้ทำการตรวจสอบผลงาน ที่ทำเสร็จแล้ว และปรากฏว่าเป็นที่พอใจ ตรงตามข้อกำหนด แห่งสัญญานี้ทุกประการ ผู้ว่าจ้าง จะออกหนังสือรับรอง การรับมอบงานนั้น ให้ไว้แก่ผู้รับจ้าง

การจ่ายเงินงวดสุดท้าย จะจ่ายให้ เมื่องานทั้งหมด ตามสัญญา ได้แล้วเสร็จทุกประการรวมทั้งการทำสถานที่ก่อสร้าง ให้สะอาดเรียบร้อย ตามที่กำหนดไว้ ในข้อ ๒๐

การจ่ายเงินตามเงื่อนไขแห่งสัญญานี้ ผู้ว่าจ้างจะโอนเงิน เข้าบัญชีเงินฝากธนาคารของผู้รับจ้างชื่อ ธนาคารกรุงไทยจำกัด (มหาชน) สาขาภูเก็ต ชื่อบัญชี บริษัท ชัยกร จำกัด เลขที่บัญชี ๘๐๕๖๐๓๙๑๘๘ ทั้งนี้ ผู้รับจ้างตกลง เป็นผู้รับภาระเงินค่าธรรมเนียมหรือค่าบริการอื่นใดเกี่ยวกับการโอนรวมทั้งค่าใช้จ่ายอื่นใด (ถ้ามี)ที่ธนาคารเรียกเก็บ และยินยอมให้มีการหักเงินดังกล่าวจากจำนวนเงินโอนในงวดนั้นๆ (ความในวรรคนี้ใช้สำหรับกรณีที่หน่วยงานของรัฐจะจ่ายเงินตรงให้แก่ผู้รับจ้าง (ระบบ Direct Payment) โดยการโอนเงินเข้าบัญชีเงินฝากธนาคารของผู้รับจ้าง ตามแนวทางที่กระทรวงการคลังหรือหน่วยงานของรัฐเจ้าของงบประมาณเป็นผู้กำหนด แล้วแต่กรณี)

#### ข้อ ๔ (ข) ค่าจ้างและการจ่ายเงิน

(สำหรับสัญญาที่เป็นราคาเหมารวม)

ผู้ว่าจ้างตกลงจ่ายและผู้รับจ้างตกลงรับเงินค่าจ้างจำนวนเงิน.....บาท(.....) ซึ่งได้รวมภาษีมูลค่าเพิ่ม จำนวน.....บาท (.....) ตลอดจนภาษีอากรอื่นๆ และค่าใช้จ่ายทั้งปวงด้วยแล้ว โดยถือราคาเหมารวมเป็นเกณฑ์ และกำหนดการจ่ายเงินเป็นงวดๆ ดังนี้

งวดที่ ๑ เป็นจำนวนเงิน.....บาท (.....) เมื่อผู้รับจ้างได้ปฏิบัติงาน.....ให้แล้วเสร็จภายใน.....

งวดที่ ๒ เป็นจำนวนเงิน.....บาท (.....) เมื่อผู้รับจ้างได้ปฏิบัติงาน.....ให้แล้วเสร็จภายใน.....

....."ลา".....

งวดสุดท้าย เป็นจำนวนเงิน.....บาท (.....) เมื่อผู้รับจ้างได้ปฏิบัติงานทั้งหมดให้แล้วเสร็จเรียบร้อยตามสัญญา รวมทั้งทำสถานที่ก่อสร้างให้สะอาดเรียบร้อยตามที่กำหนดไว้ในข้อ ๒๐

การจ่ายเงินตามเงื่อนไขแห่งสัญญานี้ ผู้ว่าจ้างจะโอนเงินเข้าบัญชีเงินฝากธนาคารของผู้รับจ้าง ชื่อธนาคาร.....สาขา.....ชื่อบัญชี.....เลขที่บัญชี..... ทั้งนี้ ผู้รับจ้างตกลงเป็นผู้รับภาระเงินค่าธรรมเนียมหรือค่าบริการอื่นใดเกี่ยวกับการโอน รวมทั้งค่าใช้จ่ายอื่นใด (ถ้ามี) ที่ธนาคารเรียกเก็บ และยินยอมให้มีการหักเงินดังกล่าวจากจำนวนเงินโอนในงวดนั้นๆ (ความในวรรคนี้ใช้สำหรับกรณีที่หน่วยงานของรัฐจะจ่ายเงินตรงให้แก่ผู้รับจ้าง (ระบบ Direct Payment) โดยการโอนเงินเข้าบัญชีเงินฝากธนาคารของผู้รับจ้าง ตามแนวทางที่กระทรวงการคลังหรือหน่วยงานของรัฐเจ้าของงบประมาณเป็นผู้กำหนด แล้วแต่กรณี)

#### ข้อ ๕. เงินค่าจ้างล่วงหน้า

ผู้ว่าจ้างตกลงจ่ายเงินค่าจ้างล่วงหน้าให้แก่ผู้รับจ้างเป็นจำนวนเงิน ๑,๙๓๒,๒๓๐.๐๐ บาท (หนึ่งล้าน

(ลงชื่อ).....ผู้ว่าจ้าง

(ลงชื่อ).....ผู้รับจ้าง

เก้าแสนเจ็ดหมื่นสองพันสองร้อยเจ็ดสิบบาทถ้วน) ซึ่งเท่ากับร้อยละ ๑๕ (สิบห้า) ของราคาค่าจ้าง ตามสัญญาที่ระบุไว้ในข้อ ๔  
เงินค่าจ้างล่วงหน้าดังกล่าวจะจ่ายให้ภายหลังจากที่ผู้รับจ้างได้วางหลักประกันการรับเงินค่าจ้างล่วงหน้าเป็นหนังสือค้ำประกันหรือหนังสือค้ำประกันอิเล็กทรอนิกส์ของธนาคารภายในประเทศหรือพันธบัตรรัฐบาลไทยเต็มตาม  
จำนวนเงินค่าจ้างล่วงหน้านั้นให้แก่ผู้ว่าจ้าง ผู้รับจ้างจะต้องออกใบเสร็จรับเงินค่าจ้างล่วงหน้าตามแบบที่ผู้ว่าจ้างกำหนดให้และ  
ผู้รับจ้างตกลงที่จะกระทำตามเงื่อนไขอื่นเกี่ยวกับการใช้จ่ายและการใช้คืนเงินค่าจ้างล่วงหน้านั้น ดังต่อไปนี้

๕.๑ ผู้รับจ้างจะใช้เงินค่าจ้างล่วงหน้าเพื่อเป็นค่าใช้จ่ายในการปฏิบัติงานตามสัญญาเท่านั้นหาก  
ผู้รับจ้างใช้จ่ายเงินค่าจ้างล่วงหน้า หรือส่วนใดส่วนหนึ่งของเงินค่าจ้างล่วงหน้าในทางอื่นผู้ว่าจ้างอาจจะเรียกเงินค่าจ้างล่วงหน้า  
หน้านั้นคืนจากผู้รับจ้างหรือบังคับเอาจากหลักประกันการรับเงินค่าจ้างล่วงหน้าได้ทันที

๕.๒ เมื่อผู้ว่าจ้างเรียกร้อง ผู้รับจ้างต้องแสดงหลักฐานการใช้จ่ายเงินค่าจ้างล่วงหน้าเพื่อพิสูจน์ว่าได้  
เป็นไปตามข้อ ๕.๑ ภายในกำหนด ๑๕ (สิบห้า) วัน นับถัดจากวันได้รับแจ้งเป็นหนังสือจากผู้ว่าจ้างหากผู้รับจ้างไม่อาจแสดงหลักฐาน  
ดังกล่าวภายในกำหนด ๑๕ วัน (สิบห้า) ผู้ว่าจ้างอาจเรียกเงินค่าจ้างล่วงหน้าคืนจากผู้รับจ้าง หรือนำคืนจากหลัก  
ประกันการรับเงินค่าจ้างล่วงหน้าได้ทันที

๕.๓ (ก) (สำหรับสัญญาที่เป็นราคาต่อหน่วย)

ในการจ่ายเงินค่าจ้างให้แก่ผู้รับจ้างตามข้อ ๔ (ก) ผู้ว่าจ้างจะหักเงินค่าจ้างในแต่ละเดือนเพื่อ  
ชดเชยคืนเงินค่าจ้างล่วงหน้าไว้จำนวนร้อยละ ๒๐.๐๐ (ยี่สิบ) ของจำนวนเงินค่าจ้างในแต่ละเดือน ทั้งนี้ จนกว่าจำนวนเงินที่หักไว้  
จะครบตามจำนวนเงินค่าจ้างล่วงหน้าของผู้รับจ้างได้รับไปแล้ว ยกเว้นค่าจ้างเดือนสุดท้ายจะหักไว้เป็นจำนวนเท่ากับจำนวนเงินค่า  
จ้างล่วงหน้าที่เหลือทั้งหมด

๕.๓ (ข) (สำหรับสัญญาที่เป็นราคาเหมารวม)

ในการจ่ายเงินค่าจ้างให้แก่ผู้รับจ้างตามข้อ ๔ (ข) ผู้ว่าจ้างจะหักเงินค่าจ้าง ในแต่ละงวดเพื่อชดเชย  
คืนเงินค่าจ้างล่วงหน้าไว้จำนวนร้อยละ ๒๐.๐๐ (ยี่สิบ) ของจำนวนเงินค่าจ้างในแต่ละงวดจนกว่าจำนวนเงินที่หักไว้จะครบ  
ตามจำนวนเงินค่าจ้างล่วงหน้าของผู้รับจ้างได้รับไปแล้ว ยกเว้นค่าจ้างงวดสุดท้ายจะหักไว้เป็นจำนวนเท่ากับจำนวนเงินค่าจ้างล่วงหน้า  
ที่เหลือทั้งหมด

๕.๔ เงินจำนวนใด ๆ ก็ตามที่ผู้รับจ้างจะต้องจ่ายให้แก่ผู้ว่าจ้างเพื่อชำระหนี้หรือเพื่อชดเชยความรับผิด  
ต่างๆ ตามสัญญา ผู้ว่าจ้างจะหักเอาจากเงินค่าจ้างงวดที่จะจ่ายให้แก่ผู้รับจ้างก่อนที่จะหักชดเชยคืนเงินค่าจ้างล่วงหน้า

๕.๕ ในกรณีที่มีการบอกเลิกสัญญา หากเงินค่าจ้างล่วงหน้าที่เหลือเกินกว่าจำนวนเงินที่ผู้รับจ้างจะ  
ได้รับหลังจากหักชดเชยคืนในกรณีอื่นแล้วผู้รับจ้างจะต้องจ่ายคืนเงิน จำนวนที่เหลือนั้นให้แก่ผู้ว่าจ้างภายใน ๗ (เจ็ด) วัน นับถัดจากวัน  
ได้รับแจ้งเป็นหนังสือจากผู้ว่าจ้าง

๕.๖ (ก) (สำหรับสัญญาที่เป็นราคาต่อหน่วย)

ผู้ว่าจ้างจะคืนหลักประกันการรับเงินค่าจ้างล่วงหน้าให้แก่ผู้รับจ้าง ต่อเมื่อ ผู้ว่าจ้างได้หักเงิน  
ค่าจ้างไว้ครบจำนวนเงินค่าจ้างล่วงหน้าตามข้อ ๕.๓ (ก)


๕.๖ (ข) (สำหรับสัญญาที่เป็นราคาเหมารวม)

ผู้ว่าจ้างจะคืนหลักประกันการรับเงินค่าจ้างล่วงหน้าให้แก่ผู้รับจ้างต่อเมื่อผู้ว่าจ้างได้หักเงินค่าจ้าง  
ไว้ครบจำนวนเงินค่าจ้างล่วงหน้าตามข้อ ๕.๓ (ข)

ข้อ ๖. การหักเงินประกันผลงาน

(ลงชื่อ).....ผู้ว่าจ้าง

(ลงชื่อ).....ผู้รับจ้าง





ในการจ่ายเงินให้แก่ผู้รับจ้างแต่ละงวด ผู้ว่าจ้างจะหักเงินจำนวนร้อยละ ๑๐ ของเงินที่ต้องจ่ายในงวดนั้น เพื่อเป็นหลักประกันผลงาน ในกรณีที่เงินประกันผลงานจะต้องถูกหักไว้ทั้งสิ้นไม่ต่ำกว่า ๖ เดือน (สำหรับสัญญาที่เป็นราคาต่อหน่วย) หรือจำนวน ๑,๓๑๔,๘๔๗.๐๐ บาท (หนึ่งล้านสามแสนหนึ่งหมื่นสี่พันแปดร้อยสี่สิบเจ็ดบาทถ้วน) (สำหรับสัญญาที่เป็นราคาเหมารวม) ผู้รับจ้างมีสิทธิที่จะขอเงินประกันผลงานคืนโดยผู้รับจ้างจะต้องวางหนังสือค้ำประกันของธนาคาร ซึ่งออกโดยธนาคารภายในประเทศ มาวางไว้ต่อผู้ว่าจ้างเพื่อเป็นหลักประกันแทนก็ได้

ผู้ว่าจ้างจะคืนเงินประกันผลงาน และ/หรือหนังสือค้ำประกันของธนาคารดังกล่าว ตามวรรคหนึ่งให้แก่ผู้รับจ้างพร้อมกับการจ่ายเงินงวดสุดท้าย

**ข้อ ๗ (ก) กำหนดเวลาแล้วเสร็จและสิทธิของผู้ว่าจ้างในการบอกเลิกสัญญา**

ภายในกำหนด ๗ (เจ็ด) วัน นับถัดจากวันลงนามในสัญญา ผู้รับจ้าง จะต้องเสนอแผนงานให้เป็นไปพอใจ แก่ผู้ว่าจ้าง โดยแสดงถึงขั้นตอน ของการทำงาน และกำหนดเวลาที่ต้องใช้ ในการทำงานหลักต่าง ๆ ให้แล้วเสร็จ

ผู้รับจ้าง ต้องเริ่มทำงานที่รับจ้าง ภายในกำหนด ๑ (หนึ่ง) วัน นับถัดจาก วันได้รับหนังสือ แจ้งให้เริ่มงานและจะต้อง ทำงานให้แล้วเสร็จ ภายในกำหนด ๗๕ (เจ็ดสิบห้า) วัน นับถัดจากวันที่ได้รับหนังสือแจ้ง ดังกล่าวนั้น

ถ้าผู้รับจ้างมิได้เสนอแผนงาน หรือมิได้ลงมือทำงานภายในกำหนดเวลาหรือไม่สามารถทำงานให้แล้วเสร็จตามกำหนดเวลา หรือมีเหตุให้เชื่อได้ว่าผู้รับจ้างไม่สามารถทำงานให้แล้วเสร็จภายในกำหนดเวลา หรือจะแล้วเสร็จล่าช้าเกินกว่ากำหนดเวลา หรือผู้รับจ้างทำผิดสัญญาข้อใดข้อหนึ่ง หรือตกเป็นผู้ถูกพิทักษ์ทรัพย์เด็ดขาด หรือตกเป็นผู้ล้มละลาย หรือเพิกเฉยไม่ปฏิบัติตามคำสั่งของคณะกรรมการ ตรวจสอบพัสดุหรือผู้ควบคุมงานหรือบริษัทที่ปรึกษาซึ่งได้รับมอบอำนาจจากผู้ว่าจ้าง ผู้ว่าจ้างมีสิทธิที่จะบอกเลิกสัญญานี้ได้ และมีสิทธิจ้างผู้รับจ้างรายใหม่เข้าทำงานของผู้รับจ้างให้ลุล่วงไปได้ด้วย การใช้สิทธิบอกเลิกสัญญานั้นไม่กระทบสิทธิของผู้ว่าจ้างที่จะเรียกร้องค่าเสียหายจากผู้รับจ้าง

การที่ผู้ว่าจ้างไม่ใช้สิทธิเลิกสัญญาดังกล่าวข้างต้นนั้น ไม่เป็นเหตุให้ผู้รับจ้างพ้นจากความรับผิดชอบตามสัญญา

**ข้อ ๗ (ข) กำหนดเวลาแล้วเสร็จและสิทธิของผู้ว่าจ้างในการบอกเลิกสัญญา**

ผู้รับจ้างต้องเริ่มทำงานที่รับจ้างภายในวันที่ ๒๐ เดือน มกราคม พ.ศ. ๒๕๖๔ และจะต้องทำงานให้แล้วเสร็จบริบูรณ์ภายในวันที่ ๔ เดือน เมษายน พ.ศ. ๒๕๖๔ ถ้าผู้รับจ้างมิได้ลงมือทำงานภายในกำหนดเวลาหรือไม่สามารถทำงานให้แล้วเสร็จตามกำหนดเวลา หรือมีเหตุให้เชื่อได้ว่า ผู้รับจ้างไม่สามารถทำงานให้แล้วเสร็จภายในกำหนดเวลา หรือจะแล้วเสร็จล่าช้าเกินกว่ากำหนดเวลาหรือผู้รับจ้างทำผิดสัญญาข้อใดข้อหนึ่ง หรือตกเป็นผู้ถูกพิทักษ์ทรัพย์เด็ดขาด หรือตกเป็นผู้ล้มละลาย หรือเพิกเฉยไม่ปฏิบัติตามคำสั่งของคณะกรรมการตรวจสอบพัสดุหรือผู้ควบคุมงานหรือบริษัทที่ปรึกษาซึ่งได้รับมอบอำนาจจากผู้ว่าจ้าง ผู้ว่าจ้างมีสิทธิที่จะบอกเลิกสัญญานี้ได้ และมีสิทธิจ้างผู้รับจ้างรายใหม่ เข้าทำงานของผู้รับจ้างให้ลุล่วงไปได้ด้วย การใช้สิทธิบอกเลิกสัญญานั้นไม่กระทบสิทธิของผู้ว่าจ้างที่จะเรียกร้องค่าเสียหายจากผู้รับจ้าง

การที่ผู้ว่าจ้างไม่ใช้สิทธิเลิกสัญญาดังกล่าวข้างต้นไม่เป็นที่เหตุให้ผู้รับจ้างพ้นจากความรับผิดชอบตามสัญญา

**ข้อ ๘ ความรับผิดชอบในความชำรุดบกพร่องของงานจ้าง**

เมื่องานแล้วเสร็จบริบูรณ์ และผู้ว่าจ้างได้รับมอบงานจากผู้รับจ้างหรือจากผู้รับจ้างรายใหม่ ในกรณีที่มีการบอกเลิกสัญญาตามข้อ ๗ หากมีเหตุชำรุดบกพร่องหรือเสียหายเกิดขึ้นจากการจ้างนี้ ภายในกำหนด ๒ (สอง) ปี นับถัดจากวันที่

(ลงชื่อ).....ผู้ว่าจ้าง

(ลงชื่อ).....ผู้รับจ้าง

ได้รับมอบงานดังกล่าว ซึ่งความชำรุดบกพร่องหรือเสียหายนั้นเกิดจากความบกพร่องของผู้รับจ้างอันเกิดจากการใช้วัสดุที่ไม่ถูกต้องหรือทำไม่เรียบร้อย หรือทำไม่ถูกต้องตามมาตรฐานแห่งหลักวิชา ผู้รับจ้างจะต้องรีบทำการแก้ไข ให้เป็นที่เรียบร้อยโดยไม่ชักช้า โดยผู้ว่าจ้างไม่ต้องออกเงินใดๆ ในกรณีนี้ทั้งสิ้น หากผู้รับจ้างไม่กระทำการดังกล่าวภายในกำหนด ๗ (เจ็ด) วัน นับถัดจากวันที่ได้รับแจ้งเป็นหนังสือจาก ผู้ว่าจ้างหรือไม่ทำการแก้ไขให้ถูกต้องเรียบร้อยภายในเวลาที่ผู้ว่าจ้างกำหนด ให้ผู้ว่าจ้างมีสิทธิที่จะทำการนั้นเองหรือจ้างผู้อื่นให้ทำงานนั้น โดยผู้รับจ้างต้องเป็นผู้ออกค่าใช้จ่ายเองทั้งสิ้น

ในกรณีเร่งด่วนจำเป็นต้องรีบแก้ไขเหตุชำรุดบกพร่องหรือเสียหายโดยเร็ว และไม่อาจรอให้ผู้รับจ้างแก้ไข ในระยะเวลาที่กำหนดไว้ตามวรรคหนึ่งได้ ผู้ว่าจ้างมีสิทธิเข้าจัดการแก้ไขเหตุชำรุดบกพร่องหรือเสียหายนั้นเอง หรือจ้างผู้อื่นให้ซ่อมแซมความชำรุดบกพร่องหรือเสียหาย โดยผู้รับจ้าง ต้องรับผิดชอบชำระค่าใช้จ่ายทั้งหมด

การที่ผู้ว่าจ้างทำการนั้นเอง หรือจ้างผู้อื่นให้ทำงานนั้นแทนผู้รับจ้าง ไม่ทำให้ผู้รับจ้าง หลุดพ้นจากความรับผิดตามสัญญา หากผู้รับจ้างไม่ชดใช้ค่าใช้จ่ายหรือค่าเสียหายตามที่ผู้ว่าจ้างเรียกร้องผู้ว่าจ้างมีสิทธิบังคับจากหลักประกันการปฏิบัติตามสัญญาได้

#### ข้อ ๙ การจ้างช่วง

ผู้รับจ้างจะต้องไม่เอางานทั้งหมดหรือแต่บางส่วนแห่งสัญญานี้ไปจ้างช่วงอีกทอดหนึ่ง เว้นแต่การจ้างช่วงงานแต่บางส่วนที่ได้รับอนุญาตเป็นหนังสือจากผู้ว่าจ้างแล้ว การที่ผู้ว่าจ้างได้อนุญาตให้จ้างช่วงงานแต่บางส่วนดังกล่าวนี้ ไม่เป็นเหตุให้ผู้รับจ้างหลุดพ้นจาก ความรับผิดชอบหรือพันธะหน้าที่ตามสัญญานี้ และผู้รับจ้างจะยังคงต้องรับผิดชอบในความผิดและความประมาทเลินเล่อของผู้รับจ้างช่วง หรือของตัวแทนหรือลูกจ้างของผู้รับจ้างช่วงนั้นทุกประการ

กรณีผู้รับจ้างไปจ้างช่วงงานแต่บางส่วนโดยฝ่าฝืนความในวรรคหนึ่ง ผู้รับจ้างต้องชำระค่าปรับให้แก่ผู้ว่าจ้างเป็นจำนวนเงินในอัตราร้อยละ ๑๒ (สิบสอง) ของวงเงินของงานที่จ้างช่วงตามสัญญา ทั้งนี้ ไม่ตัดสิทธิผู้ว่าจ้างในการบอกเลิกสัญญา

#### ข้อ ๑๐ การควบคุมงานของผู้รับจ้าง

ผู้รับจ้างจะต้องควบคุมงานที่รับจ้างอย่างเอาใจใส่ ด้วยประสิทธิภาพและความชำนาญ และในระหว่างทำงานที่รับจ้างจะต้องจัดให้มีผู้แทนซึ่งทำงานเต็มเวลาเป็นผู้รับผิดชอบควบคุมงานของ ผู้รับจ้าง ผู้แทนดังกล่าวจะต้องได้รับมอบอำนาจจากผู้รับจ้าง คำสั่งหรือคำแนะนำต่างๆ ที่ผู้ว่าจ้าง คณะกรรมการตรวจรับวัสดุ ผู้ควบคุมงาน หรือบริษัทที่ปรึกษาที่ผู้ว่าจ้างแต่งตั้ง ได้แจ้งแก่ผู้แทนเช่นว่านั้น ให้ถือว่าเป็นคำสั่งหรือคำแนะนำที่ได้แจ้งแก่ผู้รับจ้าง การแต่งตั้งผู้แทนตามข้อนี้จะต้องทำเป็นหนังสือและต้องได้รับความเห็นชอบเป็นหนังสือ จากผู้ว่าจ้าง การเปลี่ยนตัวหรือแต่งตั้งผู้แทนใหม่จะทำได้หากไม่ได้รับความเห็นชอบ เป็นหนังสือจากผู้ว่าจ้างก่อน

ผู้ว่าจ้างมีสิทธิที่จะขอให้เปลี่ยนตัวผู้แทนตามวรรคหนึ่ง โดยแจ้งเป็นหนังสือไปยังผู้รับจ้าง และผู้รับจ้างจะต้องทำการเปลี่ยนตัวผู้แทนนั้นโดยพลัน โดยไม่คิดค่าจ้างหรือราคาเพิ่มหรืออ้างเป็นเหตุเพื่อขยายอายุสัญญาอันเนื่องมาจากเหตุนี้

#### ข้อ ๑๑ ความรับผิดของผู้รับจ้าง

ผู้รับจ้างจะต้องรับผิดชอบต่ออุบัติเหตุ ความเสียหาย หรือภัยอันตรายใดๆ อันเกิดจาก การปฏิบัติงานของผู้รับจ้าง และจะต้องรับผิดชอบต่อความเสียหายจากการกระทำของลูกจ้างหรือตัวแทน ของผู้รับจ้าง และจากการปฏิบัติงานของผู้รับจ้างช่วงด้วย (ถ้ามี)

(ลงชื่อ).....ผู้ว่าจ้าง

(ลงชื่อ).....ผู้รับจ้าง

ความเสียหายใดๆ อันเกิดแก่งานที่ผู้รับจ้างได้ทำขึ้น แม้จะเกิดขึ้นเพราะเหตุสุดวิสัย ก็ตาม ผู้รับจ้างจะต้องรับผิดชอบโดยซ่อมแซมให้คืนดีหรือ เปลี่ยนใหม่โดยค่าใช้จ่ายของผู้รับจ้างเอง เว้นแต่ความเสียหายนั้นเกิดจากความผิดของผู้ว่าจ้าง ทั้งนี้ ความรับผิดชอบของผู้รับจ้างดังกล่าวในข้อนี้จะสิ้นสุดลงเมื่อผู้ว่าจ้างได้รับมอบงานครั้งสุดท้าย ซึ่งหลังจากนั้นผู้รับจ้างจะต้องรับผิดชอบเพียงในกรณีชำรุดบกพร่อง หรือความเสียหายดังกล่าวในข้อ ๘ เท่านั้น

ผู้รับจ้างจะต้องรับผิดชอบต่อบุคคลภายนอกในความเสียหายใดๆ อันเกิดจาก การปฏิบัติงานของผู้รับจ้าง หรือลูกจ้างหรือตัวแทนของผู้รับจ้าง รวมถึงผู้รับจ้างช่วง (ถ้ามี) ตามสัญญาฯ หากผู้ว่าจ้างถูกเรียกร้องหรือฟ้องร้องหรือต้องชดใช้ค่าเสียหายให้แก่บุคคลภายนอกไปแล้ว ผู้รับจ้างจะต้อง ดำเนินการใดๆ เพื่อให้มีการว่าต่างแก้ต่างให้แก่ผู้ว่าจ้างโดยค่าใช้จ่ายของผู้รับจ้างเอง รวมทั้งผู้รับจ้างจะต้องชดใช้ค่าเสียหายนั้นๆ ตลอดจนค่าใช้จ่ายใดๆ อันเกิดจากการถูกเรียกร้องหรือถูกฟ้องร้องให้แก่ผู้ว่าจ้างทันที

#### ข้อ ๑๒ การจ่ายเงินแก่ลูกจ้าง

ผู้รับจ้างจะต้องจ่ายเงินแก่ลูกจ้างที่ผู้รับจ้างได้จ้างมาในอัตราและตามกำหนดเวลา ที่ผู้รับจ้างได้ตกลงหรือทำสัญญาไว้ต่อลูกจ้างดังกล่าว

ถ้าผู้รับจ้างไม่จ่ายเงินค่าจ้างหรือค่าทดแทนอื่นใดแก่ลูกจ้างดังกล่าวในวรรคหนึ่ง ผู้ว่าจ้างมีสิทธิที่จะเอาเงินค่าจ้างที่จะต้องจ่ายแก่ผู้รับจ้างมาจ่ายให้แก่ลูกจ้างของผู้รับจ้างดังกล่าว และให้ถือว่าผู้ว่าจ้างได้จ่ายเงินจำนวนนั้นเป็นค่าจ้างให้แก่ผู้รับจ้างตามสัญญาแล้ว

ผู้รับจ้างจะต้องจัดให้มีประกันภัยสำหรับลูกจ้างทุกคนที่จ้างมาทำงาน โดยให้ครอบคลุมถึงความรับผิดชอบทั้งปวงของผู้รับจ้าง รวมทั้งผู้รับจ้างช่วง (ถ้ามี) ในกรณีความเสียหายที่คิดค่าสินไหมทดแทนได้ตามกฎหมาย ซึ่งเกิดจากอุบัติเหตุหรือภัยอันตรายใดๆ ต่อลูกจ้างหรือบุคคลอื่น ที่ผู้รับจ้างหรือผู้รับจ้างช่วงจ้างมาทำงาน ผู้รับจ้างจะต้องส่งมอบกรมธรรม์ประกันภัยดังกล่าว พร้อมทั้งหลักฐานการชำระเบี้ยประกันให้แก่ผู้ว่าจ้างเมื่อผู้ว่าจ้างเรียกร้อง

#### ข้อ ๑๓ การตรวจงานจ้าง

ถ้าผู้ว่าจ้างแต่งตั้งคณะกรรมการตรวจรับพัสดุ ผู้ควบคุมงาน หรือบริษัท ที่ปรึกษา เพื่อควบคุมการทำงานของลูกจ้าง คณะกรรมการตรวจ รับพัสดุ ผู้ควบคุมงาน หรือบริษัทที่ปรึกษานั้น มีอำนาจเข้าไปตรวจการงานในโรงงานและสถานที่ก่อสร้างได้ตลอดเวลา และผู้รับจ้างจะต้องอำนวยความสะดวกและให้ความช่วยเหลือในการนั้นตามสมควร

การที่มีคณะกรรมการตรวจรับพัสดุ ผู้ควบคุมงาน หรือบริษัทที่ปรึกษานั้น หากทำให้ผู้รับจ้างพ้นความรับผิดชอบตามสัญญานี้ข้อใดข้อหนึ่งไม่

#### ข้อ ๑๔ แบบรูปและรายการละเอียดคลาดเคลื่อน

ผู้รับจ้างรับรองว่าได้ตรวจสอบและทำความเข้าใจในแบบรูปและรายการละเอียดโดยถี่ถ้วนแล้ว หากปรากฏว่าแบบรูปและรายการละเอียดนั้นผิดพลาดหรือคลาดเคลื่อน ไปจากหลักการทางวิศวกรรมหรือทางเทคนิค ผู้รับจ้างตกลงที่จะปฏิบัติตามคำวินิจฉัยของผู้ว่าจ้าง คณะกรรมการตรวจรับพัสดุ ผู้ควบคุมงาน หรือบริษัทที่ปรึกษาที่ผู้ว่าจ้างแต่งตั้ง เพื่อให้งานแล้วเสร็จปรีบูรณ์ คำวินิจฉัยดังกล่าวให้ถือเป็นที่สุด โดยผู้รับจ้างจะคิดค่าจ้าง ค่าเสียหาย หรือค่าใช้จ่ายใดๆ เพิ่มขึ้น จากผู้ว่าจ้างหรือขอขยายอายุสัญญาไม่ได้

(ลงชื่อ).....ผู้ว่าจ้าง

(ลงชื่อ).....ผู้รับจ้าง

**ข้อ ๑๕ การควบคุมงานโดยผู้ว่าจ้าง**

ผู้รับจ้างตกลงว่าคณะกรรมการตรวจรับพัสดุ ผู้ควบคุมงาน หรือบริษัท ที่ปรึกษาที่ผู้ว่าจ้างแต่งตั้ง มีอำนาจที่จะตรวจสอบและควบคุมงานเพื่อให้เป็นไปตาม สัญญานี้ และมีอำนาจที่จะสั่งให้แก้ไขเปลี่ยนแปลงเพิ่มเติม หรือตัดทอน ใช้งานตามสัญญานี้ หากผู้รับจ้างขัดขืน ไม่ปฏิบัติตาม ผู้ว่าจ้าง คณะกรรมการตรวจ รับพัสดุ ผู้ควบคุมงาน หรือบริษัทที่ปรึกษา มีอำนาจ ที่จะสั่งให้หยุดการนั้นชั่วคราวได้ ความล่าช้าในกรณีเช่นนี้ ผู้รับจ้างจะถือเป็นเหตุขอขยายระยะเวลา การปฏิบัติงาน ตามสัญญาหรือเรียกชดเชยค่าเสียหายใดๆ ไม่ได้ทั้งสิ้น

**ข้อ ๑๖ งานพิเศษและการแก้ไขงาน**

ผู้ว่าจ้างมีสิทธิที่จะสั่งเป็นหนังสือให้ผู้รับจ้างทำงานพิเศษซึ่งไม่ได้แสดงไว้หรือรวมอยู่ในเอกสารสัญญานี้ หากงานพิเศษนั้นๆ อยู่ในขอบข่ายทั่วไปแห่งวัตถุประสงค์ของสัญญานี้ นอกจากนี้ ผู้ว่าจ้างยังมีสิทธิสั่งให้เปลี่ยนแปลงหรือแก้ไข แบบรูปและข้อกำหนดต่างๆ ในเอกสารสัญญานี้ด้วย

อัตรากำลังหรือราคาที่กำหนดใช้ในสัญญานี้ ให้กำหนดใช้สำหรับงานพิเศษ หรืองานที่เพิ่มเติมขึ้น หรือตัด ทอนลงทั้งปวงตามคำสั่งของผู้ว่าจ้าง หากในสัญญาไม่ได้กำหนดไว้ถึงอัตรากำลัง หรือราคาใดๆ ที่จะนำมาใช้สำหรับงานพิเศษ หรืองานที่เพิ่มเติมหรือลดลงดังกล่าว ผู้ว่าจ้าง และผู้รับจ้างจะได้ตกลงกันที่จะกำหนดอัตรากำลังหรือราคาที่จะเพิ่มเติมหรือลดลง รวมทั้งการขยายระยะเวลา (ถ้ามี) กันใหม่เพื่อความเหมาะสม ในกรณีที่ตกลงกันไม่ได้ ผู้ว่าจ้างจะกำหนดอัตรากำลัง หรือราคาตาม แต่ผู้ว่าจ้างจะเห็นว่าเหมาะสมและถูกต้อง ซึ่งผู้รับจ้างจะต้องปฏิบัติงานตามคำสั่งของผู้ว่าจ้างไปก่อนเพื่อมิให้เกิดความเสียหาย แก่งานที่จ้าง

**ข้อ ๑๗ ค่าปรับ**

หากผู้รับจ้างไม่สามารถทำงานให้แล้วเสร็จภายในเวลาที่กำหนดไว้ ในสัญญาและผู้ว่าจ้างยังมีได้บอกเลิก สัญญา ผู้รับจ้างจะต้องชำระค่าปรับให้แก่ผู้ว่าจ้างเป็น จำนวนเงินวันละ ๓๒,๘๗๑.๑๘ บาท (สามหมื่นสองพันแปดร้อยเจ็ดสิบ ๒ บาทสิบแปดสตางค์) และจะต้องชำระค่าใช้จ่ายในการควบคุมงาน (ถ้ามี) ในเมื่อผู้ว่าจ้าง ต้องจ้างผู้ควบคุมงานอีกต่อหนึ่งเป็น จำนวนเงินวันละ .....-..... บาท (.....-.....) นับถัดจากวันที่ครบกำหนดเวลาแล้วเสร็จของงานตามสัญญาหรือวันที่ ผู้ว่าจ้างได้ขยายเวลาทำงานให้ จนถึงวันที่ทำงานแล้วเสร็จจริง นอกจากนี้ ผู้รับจ้างยอมให้ผู้ว่าจ้างเรียกค่าเสียหายอันเกิดขึ้นจาก การที่ผู้รับจ้างทำงานล่าช้าเฉพาะส่วนที่เกินกว่าจำนวนค่าปรับและค่าใช้จ่ายดังกล่าวได้อีกด้วย

ในระหว่างที่ผู้ว่าจ้างยังมีได้บอกเลิกสัญญานั้น หากผู้ว่าจ้างเห็นว่าผู้รับจ้าง จะไม่สามารถปฏิบัติตามสัญญา ต่อไปได้ ผู้ว่าจ้างจะใช้สิทธิบอกเลิกสัญญาและใช้สิทธิตามข้อ ๑๘ ก็ได้ และถ้าผู้ว่าจ้างได้แจ้งข้อเรียกร้องไปยังผู้รับจ้างเมื่อครบ กำหนดเวลาแล้วเสร็จของงานขอให้ชำระค่าปรับแล้ว ผู้ว่าจ้างมีสิทธิที่จะปรับผู้รับจ้างจนถึงวันบอกเลิกสัญญาได้อีกด้วย

**ข้อ ๑๘ สิทธิของผู้ว่าจ้างภายหลังบอกเลิกสัญญา**

ในกรณีที่ผู้ว่าจ้างบอกเลิกสัญญา ผู้ว่าจ้างอาจทำงานนั้นเองหรือว่าจ้างผู้อื่นให้ทำงานนั้นต่อจนแล้วเสร็จ ก็ได้ ผู้ว่าจ้างหรือผู้รับจ้างทำงานนั้นต่อมีสิทธิใช้เครื่องใช้ในการก่อสร้าง สิ่งที่สร้างขึ้นชั่วคราวสำหรับงานก่อสร้าง และวัสดุต่างๆ ซึ่งเห็นว่าจะต้องสงวนเอาไว้เพื่อการปฏิบัติงานตามสัญญา ตามที่จะเห็นสมควร

ในกรณีดังกล่าว ผู้ว่าจ้างมีสิทธิริบหรือบังคับจากหลักประกันการปฏิบัติตามสัญญาทั้งหมด หรือบางส่วน ตามแต่จะเห็นสมควร นอกจากนั้น ผู้รับจ้างจะต้องรับผิดชอบในค่าเสียหายซึ่งเป็นจำนวน เกินกว่าหลักประกันการปฏิบัติตาม

(ลงชื่อ).....ผู้ว่าจ้าง

(ลงชื่อ).....ผู้รับจ้าง

สัญญา รวมทั้งค่าใช้จ่ายที่เพิ่มขึ้น ในการทำงานนั้นต่อไปแล้วเสร็จตามสัญญา ตลอดจนค่าใช้จ่ายในการควบคุมงานเพิ่ม (ถ้ามี) ซึ่งผู้ว่าจ้างจะหัก เอาจากเงินประกันผลงานหรือจำนวนเงินใดๆ ที่จะจ่ายให้แก่ผู้รับจ้างก็ได้

**ข้อ ๑๙. การบังคับค่าปรับ ค่าเสียหาย และค่าใช้จ่าย**

ในกรณีที่ผู้รับจ้างไม่ปฏิบัติตามสัญญาข้อหนึ่งข้อใดด้วยเหตุใดๆ ก็ตาม จนเป็นเหตุให้เกิดค่าปรับ ค่าเสียหาย หรือค่าใช้จ่ายแก่ผู้ว่าจ้าง ผู้รับจ้างต้องชดใช้ค่าปรับ ค่าเสียหาย หรือค่าใช้จ่ายดังกล่าวให้แก่ผู้ว่าจ้างโดยสิ้นเชิงภายในกำหนด ๑๕ (สิบห้า) วัน นับถัดจากวันที่ได้รับแจ้งเป็นหนังสือจากผู้ว่าจ้าง หากผู้รับจ้างไม่ชดใช้ให้ถูกต้องครบถ้วนภายในระยะเวลาดังกล่าวให้ผู้ว่าจ้างมีสิทธิที่จะหักเอาจากจำนวนเงินค่าจ้างที่ต้องชำระ หรือจากเงินประกันผลงาน ของผู้รับจ้าง หรือบังคับจากหลักประกันการปฏิบัติตามสัญญาได้ทันที

หากค่าปรับ ค่าเสียหาย หรือค่าใช้จ่ายที่บังคับจากเงินค่าจ้างที่ต้องชำระ เงินประกันผลงาน หรือหลักประกันการปฏิบัติตามสัญญาแล้วยังไม่เพียงพอ ผู้รับจ้างยินยอมชำระส่วนที่เหลือ ที่ยังขาดอยู่จนครบถ้วนตามจำนวนค่าปรับ ค่าเสียหาย หรือค่าใช้จ่ายนั้น ภายในกำหนด ๗ (เจ็ด) วัน นับถัดจากวันที่ได้รับแจ้งเป็นหนังสือจากผู้ว่าจ้าง

หากมีเงินค่าจ้างตามสัญญาที่หักไว้จ่ายเป็นค่าปรับ ค่าเสียหาย หรือค่าใช้จ่ายแล้วยังเหลืออยู่ก็เท่าใด ผู้ว่าจ้างจะคืนให้แก่ผู้รับจ้างทั้งหมด

**ข้อ ๒๐ การทำบริเวณก่อสร้างให้เรียบร้อย**

ผู้รับจ้างจะต้องรักษาบริเวณสถานที่ปฏิบัติงานตามสัญญานี้ รวมทั้งโรงงานหรือ สิ่งอำนวยความสะดวกในการทำงานของผู้รับจ้าง ลูกจ้าง ตัวแทน หรือผู้รับจ้างช่วง (ถ้ามี) ให้สะอาด ปลอดภัย และมีประสิทธิภาพในการใช้งานตลอดระยะเวลาการจ้าง และเมื่อทำงานเสร็จสิ้นแล้วจะต้องขนย้ายบรรดาเครื่องใช้ในการทำงานจ้างรวมทั้งวัสดุ ขยะมูลฝอย และสิ่งก่อสร้างชั่วคราวต่างๆ (ถ้ามี) ทั้งจะต้องกลบเกลี่ยพื้นดินให้เรียบร้อยเพื่อให้บริเวณทั้งหมดอยู่ในสภาพที่สะอาดและใช้การได้ทันที

**ข้อ ๒๑ การงดหรือลดค่าปรับ หรือการขยายเวลาปฏิบัติงานตามสัญญา**


ในกรณีที่มิได้เกิดจากความผิดหรือความบกพร่องของฝ่ายผู้ว่าจ้าง หรือเหตุสุดวิสัย หรือเกิดจากพฤติการณ์อันหนึ่งอันใดที่ผู้รับจ้างไม่ต้องรับผิดชอบตามกฎหมาย หรือเหตุอื่นตามที่กำหนด ในกฎกระทรวง ซึ่งออกตามความในกฎหมายว่าด้วยการจัดซื้อจัดจ้างและการบริหารพัสดุภาครัฐ ทำให้ผู้รับจ้างไม่สามารถทำงานให้แล้วเสร็จตามเงื่อนไขและกำหนดเวลาแห่งสัญญานี้ได้ ผู้รับจ้างจะต้องแจ้งเหตุหรือพฤติการณ์ดังกล่าวพร้อมหลักฐานเป็นหนังสือให้ผู้ว่าจ้างทราบ เพื่อของดหรือลดค่าปรับ หรือขยายเวลาทำงานออกไปภายใน ๑๕ (สิบห้า) วันนับถัดจากวันที่เหตุอันนั้นสิ้นสุดลง หรือตามที่กำหนดในกฎกระทรวงดังกล่าว แล้วแต่กรณี


ถ้าผู้รับจ้างไม่ปฏิบัติให้เป็นไปตามความในวรรคหนึ่ง ให้ถือว่าผู้รับจ้างได้สละสิทธิเรียกร้อง ในการที่จะของดหรือลดค่าปรับ หรือขยายเวลาทำงานออกไปโดยไม่มีเงื่อนไขใดๆ ทั้งสิ้น เว้นแต่ กรณีเกิดจากความผิดหรือความบกพร่องของฝ่ายผู้ว่าจ้าง ซึ่งมีหลักฐานชัดเจน หรือผู้ว่าจ้างทราบดี อยู่แล้วตั้งแต่นั้น

การงดหรือลดค่าปรับ หรือขยายกำหนดเวลาทำงานตามวรรคหนึ่ง อยู่ในดุลพินิจของผู้ว่าจ้างที่จะพิจารณาตามที่เห็นสมควร

**ข้อ ๒๒. การใช้เรือไทย**

  
(ลงชื่อ).....ผู้ว่าจ้าง

  
(ลงชื่อ).....ผู้รับจ้าง



ในการปฏิบัติตามสัญญาฯ หากผู้รับจ้างจะต้องส่งหรือนำของเข้ามาจากต่างประเทศรวมทั้งเครื่องมือและอุปกรณ์ที่ต้องนำเข้ามาเพื่อปฏิบัติงานตามสัญญา ไม่ว่าผู้รับจ้างจะเป็นผู้นำของเข้ามาเองหรือนำเข้ามาโดยผ่านตัวแทนหรือบุคคลอื่นใด ถ้าสิ่งของนั้นต้องนำเข้ามาโดยทางเรือในเส้นทางเดินเรือที่มีเรือไทยเดินอยู่และสามารถให้บริการรับขนได้ตามที่รัฐมนตรีว่าการกระทรวงคมนาคมประกาศกำหนด ผู้รับจ้างต้องจัดการให้สิ่งของดังกล่าวบรรทุกโดยเรือไทยหรือเรือที่มีสิทธิเช่นเดียวกับเรือไทยจากต่างประเทศมายังประเทศไทยแล้วแต่จะได้รับอนุญาตจากกรมเจ้าท่าก่อนบรรทุกของนั้นลงเรืออื่นที่มีชื่อเรือไทยหรือเป็นของที่รัฐมนตรีว่าการกระทรวงคมนาคมประกาศยกเว้นให้บรรทุกโดยเรืออื่นได้ ทั้งนี้ ไม่ว่าการส่งหรือนำเข้าสิ่งของดังกล่าวจากต่างประเทศจะเป็นแบบใด

ในการส่งมอบงานตามสัญญาฯ ให้แก่ผู้ว่าจ้าง ถ้างานนั้นมีสิ่งของตามวรรคหนึ่ง ผู้รับจ้างจะต้องส่งมอบใบตราส่ง (Bill of lading) หรือสำเนาใบตราส่งสำหรับของนั้น ซึ่งแสดงว่าได้บรรทุกมาโดยเรือไทยหรือเรือที่มีสิทธิเช่นเดียวกับเรือไทยให้แก่ผู้ว่าจ้างพร้อมกับการส่งมอบงานด้วย

ในกรณีที่สิ่งของดังกล่าวไม่ได้บรรทุกจากต่างประเทศมายังประเทศไทยโดยเรือไทยหรือเรือที่มีสิทธิเช่นเดียวกับเรือไทย ผู้รับจ้างต้องส่งมอบหลักฐานซึ่งแสดงว่าได้รับอนุญาตจากกรมเจ้าท่า ให้บรรทุกของโดยเรืออื่นได้หรือหลักฐานซึ่งแสดงว่าได้ชำระค่าธรรมเนียมพิเศษ เนื่องจากการไม่บรรทุกของโดยเรือไทยตามกฎหมาย ว่าด้วยการส่งเสริมการพาณิชย์นาวีแล้วอย่างใดอย่างหนึ่งแก่ผู้ว่าจ้างด้วย

ในกรณีที่ผู้รับจ้างไม่ส่งมอบหลักฐานอย่างใดอย่างหนึ่งดังกล่าวในวรรคสองและวรรคสามให้แก่ผู้ว่าจ้างแต่จะขอส่งมอบงานดังกล่าวให้ผู้ว่าจ้างก่อนโดยยังไม่รับชำระเงินค่าจ้าง ผู้ว่าจ้างมีสิทธิรับงานดังกล่าวไว้ก่อน และชำระเงินค่าจ้างเมื่อผู้รับจ้างได้ปฏิบัติถูกต้องครบถ้วนดังกล่าวแล้วได้

#### ข้อ ๒๓. มาตรฐานฝีมือช่าง

ผู้รับจ้างตกลงเป็นเงื่อนไขสำคัญว่า ผู้รับจ้างจะต้องมีและใช้ผู้ผ่านการทดสอบมาตรฐานฝีมือช่างจากคณะกรรมการกำหนดมาตรฐานและทดสอบฝีมือแรงงาน หรือหรือผู้มีวุฒิบัตรระดับ ปวช. ปวส. และปวท. หรือเทียบเท่าจากสถาบันการศึกษาที่ ก.พ. รับรองให้เข้ารับราชการได้ในอัตราไม่ต่ำกว่าร้อยละ ๑๐ (สิบ) ของแต่ละสาขาช่าง แต่จะต้องมีช่างจำนวนอย่างน้อย ๑ (หนึ่ง) คน ในแต่ละสาขาช่างดังต่อไปนี้

๒๓.๑ ช่างไม้ (ก่อสร้าง)

๒๓.๒ ช่างโยธา

ผู้รับจ้างจะต้องจัดทำบัญชีแสดงจำนวนช่างทั้งหมดโดยจำแนกตามแต่ละสาขาช่างและ ระดับช่างพร้อมกับบรรยายชื่อช่างผู้ผ่านการทดสอบมาตรฐานฝีมือช่างหรือผู้มีวุฒิบัตรดังกล่าวในวรรคหนึ่งนำมาแสดงพร้อมหลักฐานต่างๆ ต่อคณะกรรมการตรวจรับพัสดุหรือผู้ควบคุมงาน ก่อนเริ่มลงมือทำงาน และพร้อมที่จะให้ผู้ว่าจ้างหรือเจ้าหน้าที่ของผู้ว่าจ้างตรวจสอบดูได้ตลอด เวลาการทำงานตามสัญญาฯ ของผู้รับจ้าง

#### ข้อ ๒๔. การปรับราคาค่าจ้าง

ผู้ว่าจ้างและผู้รับจ้าง ตกลงกันให้ใช้สัญญาปรับราคาได้ สำหรับราคางานก่อสร้างตามสัญญาฯ นี้โดยการนำสูตร Escalation Factor (K) มาใช้คำนวณราคาค่างานที่เปลี่ยนแปลงไป โดยวิธีการต่อไปนี้ ตามเงื่อนไข หลักเกณฑ์ สูตร และวิธีคำนวณที่ใช้กับสัญญาแบบปรับราคาได้ตามมติคณะรัฐมนตรีเมื่อวันที่ ๒๒ สิงหาคม ๒๕๓๒ เรื่องการพิจารณาช่วยเหลือผู้ประกอบการก่อสร้าง ตามหนังสือสำนักเลขาธิการคณะรัฐมนตรี ที่ นร ๐๒๐๗/ว ๑๐๙ ลงวันที่ ๒๔ สิงหาคม ๒๕๓๒

(ลงชื่อ).....ผู้ว่าจ้าง

(ลงชื่อ).....ผู้รับจ้าง

สูตรการปรับราคา (สูตรค่า K) จะต้องคงที่ที่ระดับที่กำหนดไว้ในวันแล้วเสร็จตามที่กำหนดไว้ใน สัญญา หรือภายในระยะเวลาที่ ผู้ว่าจ้าง ได้ขยายออกไป โดยจะใช้สูตรของทางราชการที่ได้ระบุตามภาคผนวก ๒.๔ ผนวก ๔

สัญญานี้ทำขึ้นเป็นสองฉบับ มีข้อความถูกต้องตรงกัน คู่สัญญาได้อ่านและเข้าใจข้อความ โดยละเอียด ตลอดแล้ว จึงได้ลงลายมือชื่อ พร้อมทั้งประทับตรา (ถ้ามี) ไว้เป็นสำคัญต่อหน้าพยาน และคู่สัญญาต่างยึดถือไว้ฝ่ายละหนึ่งฉบับ

(ลงชื่อ).....ผู้ว่าจ้าง  
(นายสมัคร เลือดวงหัด)

(ลงชื่อ).....ผู้รับจ้าง  
(นางสาวรัตนา สักกามาตย์)


(ลงชื่อ).....พยาน  
(นายวัลลภ จินดาเพชร)

(ลงชื่อ).....พยาน  
(นางจีรพรรณ ทองศิริ)

เลขที่โครงการ ๒๓๑๐๗๑๙๖๙๕

เลขคุมสัญญา ๖๔๐๑๒๒๐๒๐๑๕๕

**สัญญาต้นฉบับ**



วันที่ 21 มกราคม 2564 เลขที่ 01364

เลขที่ 5 ใบเสร็จรับเงิน 088553420021081  
วันที่ 21 มกราคม 2564

เลขที่ 7 เลขที่ใบเสร็จรับเงิน  
เลขที่ใบ  
เลขที่ 17/21  
ประเภท/เดือน  
บาท  
เลขที่/จำนวนเงิน  
จำนวนเงิน 83000

เลขที่ใบ  
เลขที่ 1  
เลขที่  
เลขที่/จำนวนเงิน  
จำนวนเงิน

เลขที่ใบ  
เลขที่ใบเสร็จรับเงิน 0994000061200 เลขที่สาขา  
ชื่อ และวงการค้าทางบัญชี

ใบนี้จะมีผลใช้บังคับเมื่อได้รับชำระหนี้แล้วและมีวงการค้าทางบัญชี เลขที่ 4  
ชื่อและวงการค้าทางบัญชี

|             | บาท        | สต. |
|-------------|------------|-----|
| ยอดชำระหนี้ | 12,288,289 | 72  |
| ชำระหนี้    | 12,289     | 00  |
| เงินคงค้าง  | 0          | 00  |
| รวมเงิน     | 12,289     | 00  |



(หนังสือยื่นฟ้องคดีฟ้องร้องขอคืนเงินภาษี)

เลขที่ 1882 ลงวันที่ 21 มกราคม 2564  
เลขที่ 11830010-25640121 1-02-000007

นางสาว

นางสาว

(นางสุภาพร พงศ์พรหม)  
เจ้าพนักงานสรรพากรชำนาญงาน

ใบนี้จะมีผลใช้บังคับเมื่อได้รับชำระหนี้แล้วและมีวงการค้าทางบัญชี เลขที่ 4  
ชื่อและวงการค้าทางบัญชี



รายละเอียดแนบท้ายสัญญาที่ ภก. ๒๘/๒๕๖๔ ลงวันที่ ๑๙ มกราคม ๒๕๖๔ ข้อ ๒.๑ พผนวก ๑  
จ้างเหมางานเสริมผิวแอสฟัลต์ ทางหลวงหมายเลข ๔๐๒

รายละเอียดแนบท้ายสัญญาที่ ภก. ๒๘/๒๕๖๔ ฉบับนี้ทำขึ้นเมื่อวันที่ ๑๙ เดือน มกราคม พ.ศ. ๒๕๖๔ ระหว่าง บริษัท ชัยกร จำกัด ผู้รับจ้าง ฝ่ายหนึ่งกับกรมทางหลวง โดย นายสมคร เลือดวงหัด ตำแหน่ง ผู้อำนวยการแขวงทางหลวงภูเก็ต ผู้ว่าจ้าง อีกฝ่ายหนึ่ง

รายละเอียดแนบท้ายสัญญานี้ ถือเป็นส่วนหนึ่งของสัญญาที่ ภก. ๒๘/๒๕๖๔ ลงวันที่ ๑๙ เดือน มกราคม พ.ศ. ๒๕๖๔ โดยคู่สัญญาทั้งสองฝ่ายได้ตกลงกันดังกล่าวต่อไปนี้

๑. งานจ้างเหมาเสริมผิวแอสฟัลต์ ทางหลวงหมายเลข ๔๐๒ ตอนโคกกลอย-หมากปรก ตอน ๑ ระหว่าง กม. ๑๖+๐๐๐-กม. ๑๙+๐๐๐ RT. ปริมาณงาน ๓๗,๔๕๐ ตร.ม. โดยทำการตาม ใบแจ้งปริมาณงานและราคาแนบท้ายสัญญานี้

๒ ภายในกำหนด ๗ วัน นับถัดจากวันลงนามในสัญญา ผู้รับจ้างจะต้องเสนอแผนงานระยะเวลาที่จะดำเนินการ (Time Schedule) ให้เป็นที่พอใจผู้ว่าจ้าง โดยแสดงถึงขั้นตอนของการทำงานและกำหนดเวลาที่จะต้องใช้ในการทำงานหลักต่าง ๆ ให้แล้วเสร็จโดยเสนอให้ผู้ว่าจ้างพิจารณา ก่อนเริ่มลงมือก่อสร้าง และให้ถือแผนการทำงานนี้เป็นส่วนหนึ่งของสัญญา

ถ้ามิได้เสนอแผนงาน หรือไม่สามารถทำงานให้แล้วเสร็จตามกำหนดเวลา หรือจะแล้วเสร็จล่าช้าเกินกำหนดเวลา หรือผู้รับจ้างทำผิดสัญญาจ้างข้อใด ข้อหนึ่ง หรือตกเป็นผู้ล้มละลาย หรือเพิกเฉยไม่ปฏิบัติตามคำสั่งของคณะกรรมการตรวจรับพัสดุหรือผู้ควบคุมงาน หรือบริษัทที่ปรึกษาซึ่งได้รับมอบอำนาจจากผู้ว่าจ้าง ผู้ว่าจ้างมีสิทธิ์จะบอกเลิกสัญญานี้ได้ และมีสิทธิ์จ้างผู้รับจ้างรายใหม่เข้าทำงานของผู้รับจ้างให้ลุล่วงไปได้ด้วยการที่ผู้ว่าจ้างไม่ใช้สิทธิ์เลิกสัญญาดังกล่าวข้างต้นนั้น ไม่เป็นเหตุให้ผู้รับจ้างพ้นจากความรับผิดชอบตามสัญญา

๓. การควบคุมการจราจร

๓.๑ เนื่องจากงานตามสัญญานี้ จะต้องดำเนินการในสายทางที่เปิดการจราจรอยู่แล้ว ฉะนั้น เพื่อให้การจราจรชะงัก ผู้รับจ้างจะต้องดำเนินการครั้งละครั้งของความกว้างของผิวทาง เว้นอีกครึ่งหนึ่งไว้เพื่อการจราจร และภายหลังที่ได้เปิดการจราจรผ่านบนครั้งที่ดำเนินการเสร็จได้เป็นปกติแล้ว จึงดำเนินการอีกครั้งหนึ่งที่ยังไม่ได้ทำต่อไป เว้นไว้แต่ผู้ว่าจ้างหรือผู้ที่ผู้ว่าจ้างมอบหมายจะสั่งเป็นอย่างอื่น

๓.๒ ในช่วงระยะตั้งแต่ผู้รับจ้างปิดการจราจรเพื่อดำเนินการดังกล่าว ณ ช่วงใดตลอดไปจนถึงระยะ เวลาที่ช่างควบคุมได้อนุมัติให้เปิดการจราจรให้เดินได้ในอัตราความเร็วปกติ เป็นหน้าที่ของผู้รับจ้างที่จะต้องทำการ ปัก จัด วางป้ายเครื่องหมายจราจร ตลอดจนจัดให้มีคนให้สัญญาณการจราจร และมีโคมไฟแสดงสัญญาณจราจรในเวลากลางคืน ตามมาตรฐานของกรมทางหลวง โดยได้รับความเห็นชอบจากผู้ควบคุม เพื่อให้การจราจรผ่านไปมาได้โดยสะดวกและปลอดภัย ผู้รับจ้างจะต้องเป็นผู้รับผิดชอบในความเสียหายใดๆ อันเกิดจากการไม่ปฏิบัติให้ถูกต้อง ตามเงื่อนไขในข้อนี้

๔. รายละเอียดเพิ่มเติม

๔.๑ เนื่องจากผิวทางตามระยะกิโลเมตรที่แสดงในบัญชีสายทางและระยะทางแนบสัญญานี้ อาจจะมีบางส่วนที่ยังมีลักษณะตี้ยังไม่ต้องดำเนินการ หรือมีบางส่วนที่มีความจำเป็นเร่งด่วนเกิดขึ้นต้อง

(ลงชื่อ).....ผู้ว่าจ้าง

(ลงชื่อ).....ผู้รับจ้าง



ดำเนินการช่างควบคุมงานอาจสั่งเป็นลายลักษณ์อักษรให้งดเว้นดำเนินการส่วนที่ไม่จำเป็น และให้ดำเนินการในส่วนที่จำเป็น โดยที่เมื่อรวมปริมาณงานทั้งหมดแล้วไม่เกินปริมาณงานที่ได้ระบุไว้ในสัญญา ผู้รับจ้างจะต้องดำเนินการตามคำสั่งของผู้ควบคุมงาน โดยผู้รับจ้างจะยกเอาการงดเว้นดำเนินการบางตอน และสั่งให้ดำเนินการบางตอนภายในจำนวนปริมาณงานดังกล่าวข้างต้นขึ้นมาเป็นข้อเรียกร้องให้กรมทางหลวงชดใช้ค่าเสียหายอย่างไร้ แต่ผู้รับจ้างมิได้

ทั้งนี้ การเปลี่ยนแปลงบางช่วงที่จะทำการตามวรรคแรก จะกระทำได้ไม่เกินด้านละ ๕ กิโลเมตรจากช่วงที่ระบุไว้ในสัญญา เพื่อให้ได้ปริมาณงานตามที่กำหนดในสัญญา

๔.๒ ผู้รับจ้างยินยอมให้ผู้ควบคุมงานเข้าตรวจดูแลการงาน ให้เป็นไปตามวัตถุประสงค์แห่งสัญญานี้ และถ้าผู้ควบคุมงานได้สั่งการให้ผู้รับจ้างปฏิบัติเกี่ยวกับการทำงานตามสัญญานี้ เพื่อประโยชน์แก่ราชการของผู้ว่าจ้างแล้ว ผู้รับจ้างยินยอมที่จะปฏิบัติตามคำสั่งของผู้ควบคุมงานทุกประการ ถ้าผู้รับจ้างละเลยไม่ปฏิบัติตามผู้รับจ้างยอมให้ผู้ว่าจ้างบอกเลิกสัญญาและเรียกค่าเสียหายจากผู้รับจ้างได้

๔.๓ ผู้รับจ้างต้องรับผิดชอบในการอำนวยความสะดวกและปลอดภัยแก่ประชาชนผู้ใช้เส้นทางในบริเวณพื้นที่ที่ได้รับมอบจากผู้ว่าจ้างไปดำเนินการแล้วตลอดเวลา

๔.๔ ผู้รับจ้างจะต้องติดตั้งป้ายจราจรตามแบบมาตรฐานกรมทางหลวง และต้องเสนอรูปแบบการติดตั้งป้ายจราจรให้ผู้ว่าจ้างอนุมัติก่อนดำเนินการก่อสร้าง

๔.๕ ผู้รับจ้างต้องจัดเตรียมรถบรรทุกน้ำมาไว้หน้างานตลอดเวลา เนื่องจากบริเวณก่อสร้างเป็นย่านชุมชนหนาแน่นเพื่อป้องกันปัญหาเรื่องฝุ่นละออง

๔.๖ ก่อนเริ่มทำการลาดยาง ให้ทำความสะอาดผิวทางเดิม โดยการกวาดแล้วล้างด้วยน้ำให้สะอาด

๔.๗ การตรวจรับงานรายนี้ จะใช้วิธีตรวจรับโดยวัดความกว้าง ยาว และคำนวณเป็นเนื้องานของผิวทางที่ทำเสร็จ และตรวจสอบอัตราปริมาณวัสดุ ตลอดจนวิธีดำเนินการตามผู้ว่าจ้างกำหนดไว้


๕. ในระหว่างการดำเนินงานก่อสร้าง ผู้รับจ้างจะต้องจัดให้การจราจรผ่านได้โดยสะดวกและปลอดภัย โดยอยู่ในดุลยพินิจของนายช่างโครงการ และให้ติดตั้งป้าย เครื่องหมาย ตลอดจนจัดให้มีคนให้สัญญาณจราจร และมีโคมไฟแสดงสัญญาณจราจรในเวลากลางคืนตามมาตรฐานของกรมทางหลวง และของสำนักงานคณะกรรมการป้องกันอุบัติเหตุแห่งชาติ ประกาศเจ้าพนักงานจราจรที่ ๑/๒๕๕๗ เรื่อง การขุดหลุมงานปลูก ปัก หรือวางสิ่งของเกาะกะไว้บนสาธารณะ ผู้รับจ้างจะต้องรับผิดชอบต่อความเสียหายใด ๆ อันเกิดจากการไม่ปฏิบัติตามให้ถูกต้องตามเงื่อนไขในข้อนี้

๖. ถ้าการทำงานของผู้รับจ้างตามสัญญานี้ เป็นเหตุให้บุคคลภายนอกได้รับความเสียหายด้วยเหตุละเมิดหรือเหตุใดก็ตาม และกรมทางหลวง จะต้องเสียค่าสินไหมทดแทนค่าใช้จ่ายอื่น ๆ ไป เพื่อความรับผิดชอบของผู้รับจ้างดังกล่าวนี้ เป็นจำนวนเท่าใดก็ตามผู้รับจ้างต้องยอมชดใช้แทนกรมทางหลวง

๗. ผู้รับจ้างต้องเผยแพร่ข้อมูลเกี่ยวกับโครงการและการปฏิบัติงานจ้าง เพื่อให้ประชาชนได้รับทราบข้อมูลความโปร่งใสในการทำงาน และพร้อมที่จะให้ประชาชนตรวจสอบได้

(ลงชื่อ).....ผู้ว่าจ้าง






(ลงชื่อ).....ผู้รับจ้าง



๘. กรณีที่มีปัญหาต่าง ๆ ให้อยู่ในดุลยพินิจของผู้ว่าจ้างเป็นผู้ตัดสินชี้ขาด

๙. งานลำดับที่ ๑ งานชุบสี (Milling) ผิวทางเต็มลึก ๕ ซม. ให้ผู้รับจ้างดำเนินการขนส่งวัสดุผิวลาดยางเดิมที่ได้รับการชุบสี (Milling) นำไปกองเก็บ ณ ทางหลวงหมายเลข ๔๓๕๓ ที่ กม. ๐+๗๐๓ LT. ให้เรียบร้อย เพื่อนำไปใช้ประโยชน์กับทางราชการต่อไป

รายละเอียดแนบท้ายสัญญาฉบับนี้ทั้งสองฝ่ายได้อ่านเข้าใจข้อความตลอดแล้ว เพื่อเป็นหลักฐาน จึงได้ลงลายมือชื่อพร้อมประทับตรา (ถ้ามี) ไว้เป็นสำคัญต่อหน้าพยาน


|        |   |   |
|--------|---|---|
| ลงชื่อ | <br>( นายสมักร เลือดวงหัด )    | ผู้ว่าจ้าง<br>ผู้อำนวยการแขวงทางหลวงภูเก็ต  |
| ลงชื่อ | <br>( นางสาวรัตนา สักกามาตย์ ) | ผู้รับจ้าง<br> |
| ลงชื่อ | <br>( นายวัลลภ จินตาเพชร )     | พยาน<br>รองผู้อำนวยการแขวงทางหลวงภูเก็ต<br>ฝ่ายปฏิบัติการ   |
| ลงชื่อ | <br>( นางจีรพรรณ ทองศิริ )   | พยาน<br>( เจ้าพนักงานพัสดุชำนาญงาน )  |


**ใบแจ้งปริมาณงานและราคา ข้อ ๒.๒ หมวด ๒**  
**สัญญาที่ ภก ๒๘/๒๕๖๔ ลงวันที่ ๑๙ มกราคม ๒๕๖๔**

งานจ้างเหมาทำการเสริมผิวแอสฟัลต์ ทางหลวงหมายเลข ๔๐๒ ตอนโคกกลอย-หมากปรก ตอน ๑ ระหว่าง กม.๑๖+๐๐๐-กม. ๑๙+๐๐๐ RT. ปริมาณงาน ๓๗,๔๕๐ ตร.ม. โดยทำการตามรายละเอียดดังนี้

| ที่ | รายการและราคาต่อหน่วยเป็นตัวหนังสือ  | หน่วย (Unit) | ปริมาณงาน (Estimated) | ราคาต่อหน่วย (บาท) | รวมเป็นเงิน (บาท) |
|-----|--|--------------|-----------------------|--------------------|-------------------|
| ๑   | งานชุดไส (MILLING) ผิวทางเดิมลึก ๕ ซม.<br>(เงินสิบห้าบาทยี่สิบสองสตางค์ต่อหน่วย)   | SQ.M.        | ๕,๘๒๗.๐๐              | ๑๕.๒๒              | ๘๘,๖๘๖.๙๔         |
| ๒   | TACK COAT<br>(เงินสิบสามบาทเจ็ดสิบสองสตางค์ต่อหน่วย)   | SQ.M.        | ๔๓,๒๗๗.๐๐             | ๑๓.๗๒              | ๕๙๓,๗๖๐.๔๔        |
| ๓   | ASPHALT CONCRETE LEVELLING COURSE<br>(เงินสองพันสองร้อยสี่สิบแปดบาทสามสิบสามสตางค์ต่อหน่วย)  | TON          | ๓๐.๐๐                 | ๒,๒๔๘.๓๓           | ๖๗,๔๕๙.๙๐         |
| ๔   | ASPHALT CONCRETE BINDER COURSE ๕ CM.THICK<br>(เงินสองร้อยหกสิบหกบาทหกสิบเอ็ดสตางค์ต่อหน่วย)  | SQ.M.        | ๕,๘๒๗.๐๐              | ๒๖๖.๖๑             | ๑,๕๕๓,๕๓๖.๔๗      |
| ๕   | ASPHALT CONCRETE WEARING COURSE ๕ CM.THICK<br>(เงินสองร้อยหกสิบเก้าบาทหกสิบเอ็ดสตางค์ต่อหน่วย)   | SQ.M.        | ๓๗,๔๕๐.๐๐             | ๒๖๙.๖๑             | ๑๐,๐๙๖,๘๙๔.๕๐     |
| ๖   | THERMOPLASTIC PAINT (ระดับ ๑) (YELLOW&WHITE)<br>(เงินสามร้อยเจ็ดสิบสี่บาทเก้าสิบหกสตางค์ต่อหน่วย)  | SQ.M.        | ๑,๙๘๐.๐๐              | ๓๗๔.๙๖             | ๗๔๒,๔๒๐.๘๐        |
| ๗   | ป้ายในงานก่อสร้าง/งานบูรณะ บริเวณ ๒ ช่องจราจรซ้าย<br>สำหรับทางหลวงหลายช่องจราจร<br>(เงินห้าพันเจ็ดร้อยยี่สิบบาทเก้าสิบห้าสตางค์ต่อหน่วย) | ชุด          | ๑.๐๐                  | ๕,๗๒๐.๙๕           | ๕,๗๒๐.๙๕          |
|     |  |              |                       |                    | ๑๓,๑๔๘,๔๗๐.๐๐     |

(เงินสิบสามล้านหนึ่งแสนสี่หมื่นแปดพันสี่ร้อยเจ็ดสิบบาทถ้วน )

  
 (ลงชื่อ).....ผู้ว่าจ้าง

  
 (ลงชื่อ).....ผู้รับจ้าง



บริษัท ชัยกร จำกัด

CHAIYAKORN CO.,

เอกสารประกอบสัญญาจ้าง เลขที่ กก.๒๕/๒๕๖๔  
เลขที่ ๑๙ ม.ค. ๒๕๖๔ ข้อ ๓.๓.ผนวก.๓

17/21 หมู่ที่ 1 ตำบลรัษฎา อำเภอเมือง จังหวัดภูเก็ต 83000 โทรศัพท์ 0-7661 4260-1 แฟกซ์ 0-7661 4262  
17/21 Moo 1 Tambol Rassada, Amphur Muang, Phuket 83000 Tel. 0-7661 4260-1 Fax : 0-7661 4262

ที่ ชก.๕๒๕/๖๓

๙ ธันวาคม ๒๕๖๓

เรื่อง ยินดีปรับลดราคา

เรียน ประธานคณะกรรมการพิจารณาผลการประกวดราคาอิเล็กทรอนิกส์


อ้างถึง หนังสือแขวงทางหลวงภูเก็ต ที่ คค ๐๖๑๐๑/- ลงวันที่ ๙ ธันวาคม ๒๕๖๓

ตามที่ บริษัท ชัยกร จำกัด ได้ยื่นเสนอราคาด้วยวิธีการประกวดราคาอิเล็กทรอนิกส์ (e-bidding) จ้างก่อสร้างงานเสริมผิวแอสฟัลต์ ทางหลวงหมายเลข ๔๐๒ ตอนโคกกลอย - หมากรุก ตอน ๑ ระหว่าง กม.๑๖+๐๐๐ - กม.๑๙+๐๐๐ RT. ปริมาณงาน ๓๗,๔๕๐ ตร.ม. โดยบริษัทฯ ได้เสนอราคา ๑๓,๑๕๐,๐๓๕.๐๐ บาท (สิบสามล้านหนึ่งแสนห้าหมื่นสามสิบบาทถ้วน) นั้น

บริษัทฯ ได้รับหนังสือตามที่อ้างถึง เพื่อประโยชน์ของทางราชการ บริษัทฯ ยินดีปรับลดราคา ค่าก่อสร้างคงเหลือเป็นจำนวนเงินทั้งสิ้น ๑๓,๑๔๘,๔๗๐.๐๐ บาท (สิบสามล้านหนึ่งแสนสี่หมื่นแปดพันสี่ร้อยเจ็ดสิบบาทถ้วน) ระยะเวลาในการดำเนินการก่อสร้าง ๗๕ วัน และ กำหนดยื่นราคา ๒๗๐ วัน

จึงเรียนมาเพื่อโปรดพิจารณาดำเนินการต่อไป

ขอแสดงความนับถือ



*[Handwritten signature]*

(นางสาวรัตนา สักกามาตย์)

ผู้รับมอบอำนาจ

เรียน ผอ.ชท.ภูเก็ต

ความเห็นของคณะกรรมการฯ

รอ.ชท.ภูเก็ต (บ), ทพ.ชท.ภูเก็ต

- เห็นชอบตามเสนอ
- ดำเนินการตามระเบียบต่อไป

เห็นสมควรรับราคาของ บริษัท ชัยกร จำกัด ไว้ดำเนินการในวงเงินค่างาน รวมทั้งสิ้น ๑๓,๑๔๘,๔๗๐.- บาท (สิบสามล้านหนึ่งแสนสี่หมื่นแปดพันสี่ร้อยเจ็ดสิบบาทถ้วน)

*[Handwritten signature]*  
(นายสมหวัง โล่ห์นุต)

ผอ.ชท.ภูเก็ต

ลงชื่อ.....ผู้ว่าจ้าง

วันที่ ๙ ธ.ค. ๒๕๖๓

เวลา.....

ลงชื่อ.....

ลงชื่อ.....

ลงชื่อ.....

ลงชื่อ.....

ประธานกรรมการ  
กรรมการ  
กรรมการ  
ผู้รับจ้าง  
กรรมการ

ในวันที่..... ข้อ..... หมวด.....  
ใบเสนอราคาจ้างด้วยวิธีประกวดราคาอิเล็กทรอนิกส์ (e-bidding)

เรียน ผส.ทล.๑๗

๑. ข้าพเจ้า บริษัท ชัยกร จำกัด เลขที่ ๑๗/๒๑ หมู่ที่ ๑ ตำบล รัชฎา อำเภอ เมือง

ภูเก็ต จังหวัด ภูเก็ต รหัสไปรษณีย์ ๘๓๐๐๐ โทรศัพท์ ๐๘๔๑๘๒๗๘๗๘ โดย นางสาวรัตนา สักกามาตย์ ผู้ลงนาม  
ข้างท้ายนี้ ได้พิจารณาเงื่อนไขต่าง ๆ ในเอกสารประกวดราคาอิเล็กทรอนิกส์ และเอกสารเพิ่มเติม (ถ้ามี) เลขที่ eb-ภก  
๒๐/๒๕๖๔ โดยตลอดและยอมรับข้อกำหนดและเงื่อนไขนั้นแล้ว รวมทั้งรับรองว่าข้าพเจ้าเป็นผู้มีคุณสมบัติครบถ้วน  
ตามที่กำหนดและไม่เป็นผู้ทำงานของทางราชการ

๒. ข้าพเจ้าขอเสนอที่จะทำงาน ประกวดราคาจ้างก่อสร้างงานเสริมผิวแอสฟัลต์ ทางหลวงหมายเลข  
๔๐๒ ตอนโคกกลอย - หมากรุก ตอน ๑ ระหว่าง กม.๑๖+๐๐๐ - กม.๑๙+๐๐๐ RT. ปริมาณงาน ๓๗,๔๕๐ ตร.ม.  
ด้วยวิธีประกวดราคาอิเล็กทรอนิกส์ (e-bidding) ตามข้อกำหนดเงื่อนไขแบบรูปรายการละเอียดแห่งเอกสารประกวด  
ราคาอิเล็กทรอนิกส์ ตามราคาค่างที่ระบุไว้ในบัญชีรายการก่อสร้างหรือใบแจ้งปริมาณและราคาแนบท้ายใบเสนอ  
ราคานี้ เป็นเงินทั้งสิ้น ๑๓,๑๕๐,๐๓๕.๐๐ บาท ซึ่งได้รวมภาษีมูลค่าเพิ่มตลอดจนภาษีอากรอื่นๆ และค่าใช้จ่ายทั้งปวง  
ไว้ด้วยแล้ว

๓. คำเสนอนี้จะยืนอยู่เป็นระยะเวลา ๒๗๐ วัน นับแต่วันเสนอราคา และ กรม อาจรับคำเสนอนี้ ณ  
เวลาใดก็ได้ก่อนที่จะครบกำหนดระยะเวลาดังกล่าว หรือระยะเวลาที่ได้ยึดออกไปตามเหตุผลอันสมควรที่ กรม ร้องขอ

๔. กำหนดเวลาส่งมอบ ข้าพเจ้ารับรองที่จะส่งมอบงานตามเงื่อนไขที่เอกสารประกวดราคา  
อิเล็กทรอนิกส์กำหนดไว้

๕. ในกรณีที่ข้าพเจ้าได้รับการพิจารณาให้เป็นผู้ชนะการประกวดราคาอิเล็กทรอนิกส์ ข้าพเจ้า  
รับรองที่จะ

๕.๑ ทำสัญญาตามแบบสัญญาจ้างแนบท้ายเอกสารการประกวดราคาอิเล็กทรอนิกส์ กับ  
กรม ภายใน ๗ วัน นับถัดจากวันที่ได้รับหนังสือให้ไปทำสัญญา

๕.๒ มอบหลักประกันการปฏิบัติตามสัญญา ตามที่ระบุไว้ในข้อ ๗ ของเอกสารการประกวด  
ราคาอิเล็กทรอนิกส์ ให้แก่ กรม ก่อนหรือขณะที่ได้ลงนามในสัญญาเป็นจำนวนร้อยละ ๕ ของราคาตามสัญญาที่ได้ระบุ  
ไว้ในใบเสนอราคานี้ เพื่อเป็นหลักประกันการปฏิบัติตามสัญญาโดยถูกต้องและครบถ้วน

หากข้าพเจ้าไม่ปฏิบัติให้ครบถ้วนตามที่ระบุไว้ข้างต้นนี้ ข้าพเจ้ายอมให้ กรม ริบ หลักประกันการ  
เสนอราคาหรือเรียกธำจจากผู้ออกหนังสือค้ำประกัน รวมทั้งยินดีชดใช้ค่าเสียหายใดที่อาจมีแก่ กรม และ กรม มีสิทธิ  
จะให้ผู้เสนอราคารายอื่นเป็นผู้ประกวดราคาได้หรือกรม อาจเรียกประกวดราคาใหม่ก็ได้

๖. ข้าพเจ้ายอมรับว่า กรม ไม่มีความผูกพันที่จะรับคำเสนอนี้หรือใบเสนอราคาใดๆ รวมทั้งไม่ต้อง  
รับผิดชอบในค่าใช้จ่ายใด ๆ อันอาจเกิดขึ้นในการที่ข้าพเจ้าได้เข้าเสนอราคา

๗. เพื่อเป็นหลักประกันในการปฏิบัติโดยถูกต้อง ตามที่ได้ทำ  
เสนอนี้ ข้าพเจ้ามอบ หนังสือค้ำประกันอิเล็กทรอนิกส์ เพื่อเป็นหลักประกันการเสนอราคาเป็นเงินจำนวน  
๗๒๑,๗๐๐.๐๐ บาท มาพร้อมนี้

๘. ข้าพเจ้าได้ตรวจทานตัวเลขและตรวจสอบเอกสารต่าง ๆ ที่ได้นำพร้อมใบเสนอราคานี้โดย

ลงชื่อ.....ผู้ว่าจ้าง

ลงชื่อ.....ผู้รับจ้าง

คณะกรรมการพิจารณาผลการประกวดราคาอิเล็กทรอนิกส์ของกรม  
วันที่ ๒๙ ธ.ค. ๒๕๖๓  
ความเข้าใจและตามความผูกพันแห่งคำ  
เสนอราคา  
ลงชื่อ.....  
ลงชื่อ.....  
ลงชื่อ.....

ละเอียดแล้ว และเข้าใจดีว่า กรม ไม่ต้องรับผิดชอบใด ๆ ในความผิดพลาด หรือ ตกหล่น

๙. ใบเสนอราคานี้ได้ยื่นเสนอโดยบริษัทผู้ยืมเงิน และปราศจากกีดกัน หรือการสมรู้ร่วมคิดกัน โดยไม่ชอบด้วยกฎหมายกับบุคคลใดบุคคลหนึ่ง หรือหลายบุคคล หรือกับห้างหุ้นส่วน บริษัทใด ๆ ที่ได้ยื่นเสนอราคา ในคราวเดียวกัน

เสนอมา ณ วันที่ ๘ ธันวาคม พ.ศ. ๒๕๖๓

(นางสาวรัตนา สักกามาตย์)

ผู้รับมอบอำนาจ

ใบเสนอราคาเลขที่ 6312160017830





รหัสอ้างอิง OTP JzAy

เลขประจำตัวผู้เสียภาษี ๐๘๓๕๕๔๓๐๐๒๖๘๑

ลงชื่อ.....



ผู้ว่าจ้าง

|                   |   |
|-------------------|---|
| คณะกรรมการพิจารณา | ๒๙ ธ.ค. ๒๕๖๓  |
| วันที่            | ๑๙ ธ.ค. ๒๕๖๓  |
| เวลา              | 12.05   |
| ลงชื่อ            |  |
| ลงชื่อ            |  |
| ลงชื่อ            |  |
| ลงชื่อ            |  |



**บริษัท ชัยกร จำกัด**  
**CHAIYAKORN CO., LTD.**

17/21 หมู่ที่ 1 ตำบลรัษฎา อำเภอเมือง จังหวัดภูเก็ต 83000 โทรศัพท์ 0-7661 4260-1 แฟกซ์ 0-7661 4262  
17/21 Moo 1 Tambol Fassada, Amphur Muang, Phuket 83000 Tel. 0-7661 4260-1 Fax : 0-7661 4262

ที่ ชก.๐๑๒/๖๔

๘ มกราคม ๒๕๖๔

|                   |
|-------------------|
| แขวงทางหลวงภูเก็ต |
| ปีที่ ๖๓๐         |
| ที่ ๑๑ ม.ค. ๒๕๖๔  |
| ๐๗.๕๓             |

เรื่อง ยืนยันราคา และขอจัดส่งใบแจ้งปริมาณงานและราคา

๑) เรียน ผู้อำนวยการแขวงทางหลวงภูเก็ต

อ้างถึง หนังสือแขวงทางหลวงภูเก็ต ที่ คค ๐๖๑๐๑/๗๗ ลงวันที่ ๘ มกราคม ๒๕๖๔

สิ่งที่ส่งมาด้วย ใบแจ้งปริมาณงานและราคา และบัญชีรายการก่อสร้าง จำนวน ๑ ชุด

ตามหนังสือดังกล่าวถึง แขวงฯ แจ้งให้ บริษัท ชัยกร จำกัด จัดทำใบแจ้งปริมาณงานและราคา และใบบัญชีรายการก่อสร้าง ของงานจ้างเหมาเสริมผิวแอสฟัลต์ ทางหลวงหมายเลข ๔๐๒ ตอนโคกกลอย - ทมาภปรก ตอน ๑ ระหว่าง กม.๑๖+๐๐๐ - กม.๑๙+๐๐๐ RT. ปริมาณงาน ๓๗,๔๕๐ ตร.ม. ตามประกาศประกวดราคา เลขที่ eb-ภก ๒๐/๒๕๖๔ ลงวันที่ ๑๗ พฤศจิกายน ๒๕๖๓ ซึ่งบริษัทฯ เป็นผู้ได้รับการคัดเลือกให้เป็นผู้ชนะการเสนอราคา ในวงเงินค่างานรวมทั้งสิ้น ๑๓,๑๔๘,๔๗๐.๐๐ บาท (สิบสามล้านหนึ่งแสนสี่หมื่นแปดพันสี่ร้อยเจ็ดสิบบาทถ้วน) กำหนดเวลาทำการ ๗๕ วัน นั้น

ขอเรียนว่า เดิมบริษัทฯ ได้เสนอราคาค่างานเป็นเงินทั้งสิ้น ๑๓,๑๕๐,๐๓๕.๐๐ บาท (สิบสามล้านหนึ่งแสนห้าหมื่นสามสิบบาทถ้วน) และคณะกรรมการพิจารณาผลฯ ได้ขอต่อรองราคา ซึ่งทางบริษัทฯ ได้ปรับลดราคาค่างานทุกรายการลง ๐.๑๓% เท่ากันทุกรายการแล้ว รวมเป็นเงินค่างาน ๑๓,๑๔๘,๔๗๐.๐๐ บาท (สิบสามล้านหนึ่งแสนสี่หมื่นแปดพันสี่ร้อยเจ็ดสิบบาทถ้วน) ตามประกาศผู้ชนะการเสนอราคา ลงวันที่ ๙ ธันวาคม ๒๕๖๓ ดังนั้น บริษัทฯ จึงขอยืนยันราคาที่ได้เคยปรับลดราคาและแขวงฯ ได้ประกาศรับราคาไว้แล้ว โดยทางบริษัทฯ ขอยืนยันว่าราคาดังกล่าวเป็นราคาที่ต่ำสุดที่บริษัทฯ สามารถดำเนินการได้ พร้อมได้จัดทำใบแจ้งปริมาณงานและราคาและบัญชีรายการก่อสร้าง เสนอมาร่วมนี้ด้วยแล้ว

จึงเรียนมาเพื่อโปรดพิจารณา

๒) รอ.ชท.ภูเก็ต (บ), ทพ.ชท.ภูเก็ต

มอบหมายให้หัวหน้าเจ้าหน้าที่พัสดุเป็นผู้พิจารณาราคาของผู้รับจ้าง เพื่อจะได้พิจารณาต่อไป

(นายสมัคร เลือดวงหัด)

ผอ.ชท.ภูเก็ต


ลงชื่อ.....ผู้ว่าจ้าง



ขอแสดงความนับถือ

(นางสาวรัตน สักกามาตย์)

ผู้รับมอบอำนาจ



ลงชื่อ.....ผู้รับจ้าง



๓) เรียน ผอ.ขท.ภูเก็ต

ได้ตรวจสอบรายการตามใบแจ้งปริมาณงาน  
และราคาของผู้รับจ้างเสนอมานี้แล้ว เห็นว่าผู้รับจ้างได้  
ปรับลดราคาค่างานโดยปรับลดเป็นเปอร์เซ็นต์ลง  
แล้ว=๐.๑๓% เปรียบเทียบจากราคาเสนอเดิมกับ  
ราคากลาง เห็นสมควรรับราคาของผู้รับจ้างรายนี้ใน  
วงเงินค่างาน ๑๓,๑๔๘,๔๗๐.๐๐ บาท

จึงเรียนมาเพื่อโปรดพิจารณา

  
(นายวิมล จินดาเพชร)  
หัวหน้าเจ้าหน้าที่พัสดุ

๔) รอ.ขท.ภูเก็ต (บ), ทพ.ขท.ภูเก็ต

- อนุมัติรับราคาค่างาน = ๑๓,๑๔๘,๔๗๐.๐๐ บาท

ไว้ดำเนินการตามระเบียบต่อไป

  
(นายสมัคร เลือดวงหัด)  
ผอ.ขท.ภูเก็ต

ลงชื่อ.....ผู้ว่าจ้าง

ลงชื่อ.....ผู้รับจ้าง

บัญชีรายการก่อสร้าง (ซึ่งรวมราคาค่าวัสดุ อุปกรณ์ แรงงาน ภาษีประเภทต่างๆ และภาษีไว้ด้วยแล้ว)

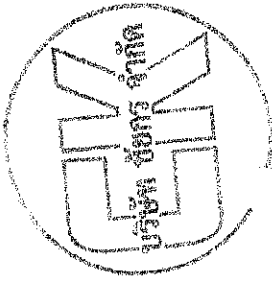
ตามเอกสารประกวดราคาอิเล็กทรอนิกส์ เลขที่ eb-ภก ๒๐/๒๕๖๔ ลงวันที่ ๑๗ พฤศจิกายน ๒๕๖๓

งานจ้างเทพาทำการเสริมผิวแอสฟัลต์ ทางหลวงหมายเลข ๕๐๒ ตอนโคกกระดอ-หนามปรก ตอน ๑ ระหว่าง กม. ๑๖+๐๐๐ - กม. ๑๙+๐๐๐ RT. ปริมาณงาน ๓๗,๔๕๐ ตร.ม.

| รายการ<br>ที่   | รายการและราคาต่อหน่วยเป็นต้นหนังสือ   | จำนวน<br>(ESTIMATED) | หน่วย | ราคาต่อหน่วยเป็นตัวเลข<br>(บาท) |     | เป็นเงิน (บาท) |     |
|-----------------|---|----------------------|-------|---------------------------------|-----|----------------|-----|
|                 |   |                      |       | บาท                             | สต. | บาท            | สต. |
| ๑               | งานชุบสี (MILLING) ผิวทางเดิมลึก ๕ ซม.<br>เป็นเงิน - สิบห้า-<br>บาท - ยี่สิบสอง-  | ๕,๘๒๗.๐๐             | SQ.M. | ๑๕                              | ๒๒  | ๘๘,๖๘๖         | ๙๔, |
| ๒               | TACK COAT<br>เป็นเงิน - สิบสาม-<br>บาท - หนึ่งสิบสอง-   | ๕๓,๒๗๗.๐๐            | SQ.M. | ๑๓                              | ๗๒  | ๕๙๓,๗๖๐        | ๕๕, |
| ๓               | ASPHALT CONCRETE LEVELLING COURSE<br>เป็นเงิน - สองพันสองร้อยสี่สิบแปด-<br>บาท - สามสิบสาม-   | ๓๐.๐๐                | TON   | ๒,๒๕๘                           | ๓๓  | ๖๗,๔๔๙         | ๙๐, |
| ๔               | ASPHALT CONCRETE BINDER COURSE ๕ CM.THICK<br>เป็นเงิน - สองร้อยหกสิบหก-<br>บาท - หกสิบเจ็ด-   | ๕,๘๒๗.๐๐             | SQ.M. | ๒๖๖                             | ๖๑  | ๑,๕๕๓,๕๓๖      | ๕๗, |
| ๕               | ASPHALT CONCRETE WEARING COURSE ๕ CM.THICK<br>เป็นเงิน - สองร้อยหกสิบเก้า-<br>บาท - หกสิบเจ็ด-  | ๓๗,๔๕๐.๐๐            | SQ.M. | ๒๖๙                             | ๖๑  | ๓๐,๐๙๖,๘๙๔     | ๕๐, |
| ๖               | THERMOPLASTIC PAINT ระดับ ๑ (YELLOW & WHITE)<br>เป็นเงิน - สามร้อยเจ็ดสิบสี่-<br>บาท - เก้าสิบหก-                                     | ๑,๙๘๐.๐๐             | SQ.M. | ๓๗๔                             | ๗๖  | ๗๕๒,๔๒๐        | ๘๐, |
| ๗               | ป้ายในงานก่อสร้าง/งานบูรณะ บริเวณ ๒ ช่องจราจรซ้าย สำหรับทางหลวงหลายช่องจราจร<br>เป็นเงิน - ห้าพันเจ็ดร้อยยี่สิบ-<br>บาท - เก้าสิบห้า- | ๑.๐๐                 | ชุด   | ๕,๓๒๐                           | ๙๕  | ๕,๓๒๐          | ๙๕, |
| รวมเงินทั้งสิ้น |   |                      |       |                                 |     | ๑๓,๑๔๘,๕๗๐     | ๐๐, |

ราคาหนังสือเป็นต้นหนังสือ (บาท)

สิบสามล้านหนึ่งแสนสี่พันแปดพันสี่ร้อยเจ็ดสิบบาทถ้วน



ผู้เสนอราคา

บริษัท อีกร จำกัด

วันที่ ๘ เดือน มกราคม พ.ศ. ๒๕๖๔

ผู้รับจ้าง

เงื่อนไขหลักเกณฑ์ประเภทงานก่อสร้างสูตรและวิธีการคำนวณที่ใช้กับสัญญาแบบปรับราคาได้

ก. เงื่อนไขและหลักเกณฑ์

1. สัญญาแบบปรับราคาได้นี้ให้ใช้กับงานก่อสร้างทุกประเภท รวมถึงงานปรับปรุงและซ่อมแซมซึ่งเบิกจ่ายค่างานในลักษณะหมวดค่าครุภัณฑ์ ที่ดินและสิ่งก่อสร้าง หมวดเงินอุดหนุนและหมวดรายจ่ายอื่นที่เบิกจ่ายในลักษณะค่าที่ดินและสิ่งก่อสร้าง ที่อยู่ในเงื่อนไขและหลักเกณฑ์ตามที่ได้กำหนดนี้

2. สัญญาแบบปรับราคาได้นี้ให้ใช้ทั้งกรณีเพิ่มหรือลดค่างานจากค่างานเดิมตามสัญญา เมื่อดัชนีราคาซึ่งจัดทำขึ้นโดยกระทรวงพาณิชย์ มีการเปลี่ยนแปลงสูงขึ้นหรือลดลงจากเดิม ขณะเมื่อวันเปิดซองประกวดราคา สำหรับกรณีที่จัดจ้างโดยวิธีอื่น ให้ใช้วันเปิดซองราคาแทน

3. การนำสัญญาแบบปรับราคาได้ไปใช้นั้น ผู้ว่าจ้างต้องแจ้งและประกาศให้ผู้รับจ้างทราบ เช่น ในประกาศประกวดราคาฯ และต้องระบุในสัญญาจ้างด้วยว่างานจ้างเหมา นั้นๆ จะใช้สัญญาแบบปรับราคาได้ พร้อมทั้งกำหนดประเภทของงานก่อสร้าง สูตรและวิธีการคำนวณที่ให้มีการปรับเพิ่มหรือลดค่างานไว้ให้ชัดเจน

ในกรณี ที่มีงานก่อสร้างหลายประเภทในงานจ้างคราวเดียวกัน จะต้องแยกประเภทงานก่อสร้างแต่ละประเภทให้ชัดเจนตามลักษณะของงานก่อสร้างนั้นๆ และให้สอดคล้องกับสูตรที่กำหนดไว้

4. การขอเงินเพิ่มค่างานก่อสร้างตามสัญญาแบบปรับราคาได้นี้เป็นหน้าที่ของผู้รับจ้างที่จะต้องเรียกร้องภายในกำหนด 90 วัน นับตั้งแต่วันที่ผู้รับจ้างได้ส่งมอบงานงวดสุดท้าย หากพ้นกำหนดนี้ไปแล้ว ผู้รับจ้างไม่มีสิทธิที่จะเรียกร้องเงินเพิ่มค่างานก่อสร้างจากผู้ว่าจ้างได้อีกต่อไปและในกรณีที่ผู้ว่าจ้างจะต้องเรียกเงินคืนจากผู้รับจ้าง ให้ผู้ว่าจ้างที่เป็นคู่สัญญารับเรียกเงินคืนจากผู้รับจ้างโดยเร็ว หรือให้หักค่างานของงวดต่อไป หรือให้หักเงินจากหลักประกันสัญญาแล้วแต่กรณี

5. การพิจารณาคำนวณเงินเพิ่มหรือลด และการจ่ายเงินเพิ่มหรือเรียกเงินคืนจากผู้รับจ้างตามเงื่อนไขของสัญญาแบบปรับราคาได้ ต้องได้รับการตรวจสอบและเห็นชอบจากสำนักงบประมาณและให้ถือการพิจารณาวินิจฉัยของสำนักงบประมาณเป็นที่สิ้นสุด

ข. ประเภทงานก่อสร้างและสูตรที่ใช้กับสัญญาแบบปรับราคาได้

ในการพิจารณาเพิ่มหรือลดราคาค่างานจ้างเหมาก่อสร้างให้คำนวณตามสูตรดังนี้

|          |    |   |  |
|----------|----|---|--|
|          | P  | = | (Po) x (K)   |
| กำหนดให้ | P  | = | ราคาค่างานต่อหน่วยหรือราคาค่างานเป็นงวดที่จะต้องจ่ายให้ผู้รับจ้าง                              |
|          | Po | = | ราคาค่างานต่อหน่วยที่ผู้รับจ้างประมูลได้ หรือราคาค่างานเป็นงวดซึ่งระบุไว้ในสัญญาแล้วแต่กรณี    |
|          | K  | = | ESCALATION FACTOR ที่หักด้วย 4 % เมื่อต้องเพิ่มค่างาน หรือบวกเพิ่ม 4 % เมื่อต้องเรียกค่างานคืน |

ESCALATION FACTOR K หาได้จากสูตร ซึ่งแบ่งตามประเภทและลักษณะงานดังนี้

ลงชื่อ.....ผู้ว่าจ้าง

ลงชื่อ.....ผู้รับจ้าง

### หมวดที่ 1 งานอาคาร

งานอาคาร หมายถึง ตัวอาคาร เช่น ที่ทำการ โรงเรียน โรงพยาบาล หอพัก ที่พักอาศัย หอประชุม อัมจันทร์.ยีนเนเซียม สระว่ายน้ำ โรงอาหาร คลังพัสดุ โรงงาน รั้ว เป็นต้น และให้หมายความรวมถึง

- 1.1 ไฟฟ้าของอาคารบรรจบถึงสายเมนจำหน่าย แต่ไม่รวมถึงหม้อแปลงและระบบไฟฟ้าภายในบริเวณ
- 1.2 ประปาของอาคารบรรจบถึงท่อเมนจำหน่าย แต่ไม่รวมถึงระบบประปาภายในบริเวณ
- 1.3 ระบบท่อหรือระบบสายต่างๆ ที่ติดหรือฝังอยู่ในส่วนของอาคาร เช่น ท่อปรับอากาศ ท่อก๊าซ สายไฟฟ้าสำหรับเครื่องปรับอากาศ สายล่อฟ้า ฯลฯ
- 1.4 ทางระบายน้ำของอาคารจนถึงทางระบายน้ำภายนอก
- 1.5 ส่วนประกอบที่จำเป็นสำหรับอาคาร เฉพาะส่วนที่ติดกับอาคารโดยต้องสร้างหรือประกอบพร้อมกับการก่อสร้างอาคาร แต่ไม่รวมถึงเครื่องจักร หรือเครื่องมือกลที่นำมาประกอบหรือติดตั้ง เช่น ลิฟท์ เครื่องคอมพิวเตอร์ เครื่องสูบน้ำ เครื่องปรับอากาศ พัดลม ฯลฯ
- 1.6 ทางเท้ารอบอาคาร ดินถม ดินตัด ห่างจากอาคารโดยรอบไม่เกิน ๓ เมตร

$$\text{ใช้สูตร } K = 0.25 + 0.15 \text{ It/Io} + 0.10 \text{ Ct/Co} + 0.40 \text{ Mt/Mo} + 0.10 \text{ St/So}$$

### หมวดที่ 2 งานดิน

2.1 งานดิน หมายถึง การขุดดิน การตักดิน การบดอัดดิน การขุดหน้าดิน การเกลี่ยบดอัดดิน การขุด ถมบดอัดแน่น เชื่อน คลอง คันคลอง คันกันน้ำ คันทาง ซึ่งต้องใช้เครื่องจักรเครื่องมือกลปฏิบัติงาน สำหรับการถมดินให้หมายความถึงการถมดินหรือทรายหรือวัสดุอื่นที่มีการควบคุมคุณสมบัติของวัสดุนั้น และมีข้อกำหนดวิธีการถม รวมทั้งมีการบดอัดแน่นโดยใช้เครื่องจักร เครื่องมือกล เพื่อให้ได้มาตรฐานตามที่กำหนดไว้ เช่นเดียวกับงานก่อสร้างถนนหรือเขื่อนชลประทาน

ทั้งนี้ ให้รวมถึงงานประเภท EMBANKMENT, EXCAVATION, SUBBASE, SELECTED, MATERIAL, UNTRETATED, BASE และ SHOULDER

$$\text{ใช้สูตร } K = 0.30 + 0.10 \text{ It/Io} + 0.40 \text{ Et/Eo} + 0.20 \text{ Ft/Fo}$$

2.2 งานหินเรียง หมายถึง งานหินขนาดใหญ่นำมาเรียงกันเป็นชั้นให้เป็นระเบียบจนได้ความหนาที่ต้องการ โดยในช่องว่างระหว่างหินใหญ่จะแซมด้วยหินย่อยหรือกรวดขนาดต่างๆ และทรายให้เต็มช่องว่าง มีการควบคุมคุณสมบัติของวัสดุและมีข้อกำหนดวิธีปฏิบัติโดยใช้เครื่องจักร เครื่องมือกลหรือแรงคนและให้หมายความรวมถึงงานหินทิ้ง งานหินเรียงยาแนว หรืองานหินใหญ่ที่มีลักษณะคล้ายคลึงกัน เพื่อป้องกันการกัดเซาะพังทลายของลาดตลิ่งและท้องลำน้ำ

$$\text{ใช้สูตร } K = 0.40 + 0.20 \text{ It/Io} + 0.20 \text{ Mt/Mo} + 0.20 \text{ Ft/Fo}$$

2.3 งานเจาะระเบิดดิน หมายถึง งานเจาะระเบิดหินทั่วไป ระยะทางขนย้ายไป-กลับประมาณไม่เกิน ๒ กิโลเมตร ยกเว้นงานเจาะระเบิดอุโมงค์ซึ่งต้องใช้เทคนิคขั้นสูง

$$\text{ใช้สูตร } K = 0.45 + 0.15 \text{ It/Io} + 0.10 \text{ Mt/Mo} + 0.20 \text{ Et/Eo} + 0.10 \text{ Ft/Fo}$$

หมวดที่ 3 งานทาง

3.1 งานผิวทาง PRIME COAT, TACK COAT, SEAL COAT

$$\text{ใช้สูตร } K = 0.30 + 0.40 \text{ At/Ao} + 0.20 \text{ Et/Eo} + 0.10 \text{ Ft/Fo}$$

3.2 งานผิวทาง SURFACE TREATMENT SLURRY SEAL

$$\text{ใช้สูตร } K = 0.30 + 0.10 \text{ Mt/Mo} + 0.30 \text{ At/Ao} + 0.20 \text{ Et/Eo} + 0.10 \text{ Ft/Fo}$$

3.3 งานผิวทาง ASPHALTIC CONCRETE, PENETRATION MACADAM

$$\text{ใช้สูตร } K = 0.30 + 0.10 \text{ Mt/Mo} + 0.40 \text{ At/Ao} + 0.10 \text{ Et/Eo} + 0.10 \text{ Ft/Fo}$$

3.4 งานผิวถนนคอนกรีตเสริมเหล็ก หมายถึง ผิวถนนคอนกรีตที่ใช้เหล็กเสริม ซึ่งประกอบด้วย ตะแกรงเหล็กเส้นหรือตะแกรงเหล็กกล้าเชื่อมติด (WELDED STEEL WIRE FABRIC) เหล็กเดี่ยว (DOWEL BAR) เหล็กยึด (DEFORMED TIE BAR) และรอยต่อต่างๆ (JOINT) ทั้งนี้ ให้หมายความรวมถึงแผ่นพื้นคอนกรีตเสริมเหล็กบริเวณคอสสะพาน (R.C. BRIDGE APPROACH) ด้วย

$$\text{ใช้สูตร } K = 0.30 + 0.10 \text{ It/Io} + 0.35 \text{ Ct/Co} + 0.10 \text{ Mt/Mo} + 0.15 \text{ St/So}$$

3.5 งานท่อระบายน้ำคอนกรีตเสริมเหล็กและงานบ่อพัก หมายถึง ท่อคอนกรีตเสริมเหล็กสำหรับ งานระบายน้ำ (PRECAST REINFORCED CONCRETE DRAINAGE PIPE) งานวางระบายน้ำคอนกรีตเสริมเหล็ก งานลาดคอนกรีตเสริมเหล็กวางระบายน้ำและบริเวณลาดคอสสะพาน รวมทั้งงานบ่อพักคอนกรีตเสริมเหล็กและงาน คอนกรีตเสริมเหล็กอื่นที่มีรูปแบบและลักษณะงานคล้ายคลึงกัน เช่น งานบ่อพัก (MANHOLE) ท่อร้อยสายโทรศัพท์ ท่อร้อยสายไฟฟ้า เป็นต้น

$$\text{ใช้สูตร } K = 0.35 + 0.20 \text{ It/Io} + 0.15 \text{ Ct/Co} + 0.15 \text{ Mt/Mo} + 0.15 \text{ St/So}$$

3.6 งานโครงสร้างคอนกรีตเสริมเหล็กและงานเชื่อมกันตลิ่ง หมายถึง สะพานคอนกรีตเสริมเหล็ก โครงสร้างฐานรากคอนกรีตเสริมเหล็กคอสสะพาน (R.C. BEARING UNIT) ท่อเหลี่ยมคอนกรีตเสริมเหล็ก (R.C. BOX CULVERT) ท่อลงน้ำโครงสร้างคอนกรีตเสริมเหล็ก เชื่อมกันตลิ่งคอนกรีตเสริมเหล็ก ท่าเทียบเรือ คอนกรีตเสริมเหล็ก และสิ่งก่อสร้างอื่นที่มีลักษณะคล้ายคลึงกัน

$$\text{ใช้สูตร } K = 0.30 + 0.10 \text{ It/Io} + 0.15 \text{ Ct/Co} + 0.20 \text{ Mt/Mo} + 0.25 \text{ St/So}$$

3.7 งานโครงสร้างเหล็ก หมายถึง สะพานเหล็กสำหรับคนเดินข้ามถนน โครงเหล็กสำหรับ ติดตั้งป้ายจราจรชนิดแขวนสูง เสาไฟฟ้าแรงสูง เสาวิทยุ เสาโทรทัศน์ หรืองานโครงสร้างเหล็กอื่นที่มีลักษณะ คล้ายคลึงกัน แต่ไม่รวมถึงงานติดตั้งเสาโครงเหล็กสายส่งของการไฟฟ้าฝ่ายผลิตแห่งประเทศไทย

$$\text{ใช้สูตร } K = 0.25 + 0.10 \text{ It/Io} + 0.05 \text{ Ct/Co} + 0.20 \text{ Mt/Mo} + 0.40 \text{ St/So}$$

#### หมวดที่ ๔ งานชลประทาน

4.1 งานอาคารชลประทานไม่รวมบานเหล็ก หมายถึง อาคารคอนกรีตเสริมเหล็กชนิดต่างๆ ที่ก่อสร้างในแนวคลองส่งน้ำหรือคลองระบายน้ำ เพื่อควบคุมระดับและหรือปริมาณน้ำ ได้แก่ ท่อระบายน้ำ น้ำตก รางเท สะพานน้ำ ท่อลอด ไซฟอน และอาคารชลประทานชนิดอื่นๆ ที่ไม่มีบานระบายเหล็ก แต่ไม่รวมถึงงานอาคารชลประทานขนาดใหญ่ เช่น ฝ่ายทางระบายน้ำล้น หรืออาคารชลประทานประกอบของเขื่อนเป็นต้น

$$\text{ใช้สูตร } K = 0.40 + 0.20 \text{ It/Io} + 0.10 \text{ Ct/Co} + 0.10 \text{ Mt/Mo} + 0.20 \text{ St/So}$$

4.2 งานอาคารชลประทานรวมบานเหล็ก หมายถึง อาคารคอนกรีตเสริมเหล็กชนิดต่างๆ ที่ก่อสร้างในแนวคลองส่งน้ำหรือคลองระบายน้ำ เพื่อควบคุมระดับและหรือปริมาณน้ำ ได้แก่ ท่อส่งน้ำเข้านา ท่อระบายน้ำ ประตูระบายน้ำ อาคารอัดน้ำ ท่อลอด และอาคารชลประทานชนิดต่างๆ ที่มีบานระบายน้ำ แต่ไม่รวมถึงงานอาคารชลประทานขนาดใหญ่ เช่น ฝ่าย ทางระบายน้ำล้น หรืออาคารชลประทานประกอบของเขื่อนเป็นต้น

$$\text{ใช้สูตร } K = 0.35 + 0.20 \text{ It/Io} + 0.10 \text{ Ct/Co} + 0.10 \text{ Mt/Mo} + 0.25 \text{ St/So}$$

4.3 งานบานระบาย TRASMRACK และ STEEL LINER หมายถึง บานระบายเหล็กเครื่องคว้าน และโครงยกรวมทั้ง BULK HEAD GATE และงานท่อเหล็ก

$$\text{ใช้สูตร } K = 0.35 + 0.20 \text{ It/Io} + 0.45 \text{ Gt/Go}$$

4.4 งานเหล็กเสริมคอนกรีต และ ANCHOR BAR หมายถึง เหล็กเส้นที่ใช้เสริมในงานคอนกรีตและเหล็ก ANCHOR BAR ของงานฝ่าย ทางระบายน้ำล้น หรืออาคารชลประทานประกอบของเขื่อน ซึ่งมีสัญญาแยกจ่ายเฉพาะงานเหล็กดังกล่าวเท่านั้น

$$\text{ใช้สูตร } K = 0.25 + 0.15 \text{ It/Io} + 0.60 \text{ St/So}$$

4.5 งานคอนกรีตไม่รวมเหล็กและคอนกรีตคาคคลอง หมายถึง งานคอนกรีตเสริมเหล็กที่หักส่วนของเหล็กออกมาแยกคำนวณต่างหากของงานฝ่าย ทางระบายน้ำล้นหรืออาคารชลประทานประกอบของเขื่อน ซึ่งมีสัญญาแยกจ่ายเฉพาะงานคอนกรีตดังกล่าวเท่านั้น

$$\text{ใช้สูตร } K = 0.40 + 0.15 \text{ It/Io} + 0.25 \text{ Ct/Co} + 0.20 \text{ Mt/Mo}$$

4.6 งานเจาะ หมายถึง การเจาะพร้อมทั้งฝังท่อรูขนาดรูในไม่น้อยกว่า 18 มิลลิเมตร ในชั้นดิน หินผุหรือหินที่แตกหัก เพื่ออัดฉีดน้ำปูน และให้รวมถึงงานซ่อมแซมฐานรากอาคารชลประทาน ถนนและอาคารต่างๆ โดยการอัดฉีดน้ำปูน

$$\text{ใช้สูตร } K = 0.40 + 0.20 \text{ It/Io} + 0.10 \text{ Mt/Mo} + 0.20 \text{ Et/Eo} + 0.10 \text{ Ft/Fo}$$

4.7 งานอัดฉีดน้ำปูน ค่าอัดฉีดน้ำปูนจะเพิ่มหรือลด ให้เฉพาะราคาซีเมนต์ที่เปลี่ยนแปลงตามดัชนีราคาของซีเมนต์ที่กระทรวงพาณิชย์จัดทำขึ้น ในเดือนที่ส่งงานแต่ละงวดกับเดือนที่เปิดซองประกวดราคา

หมวดที่ 5 งานระบบสาธารณูปโภค

5.1 งานวางท่อ AC และ PVC

5.1.1 ในกรณีผู้ว่าจ้างเป็นผู้จัดหาท่อและหรืออุปกรณ์ให้

$$\text{ใช้สูตร } K = 0.50 + 0.25 \text{ It/Io} + 0.25 \text{ Mt/Mo}$$

5.1.2 ในกรณีผู้รับจ้างเป็นผู้จัดหาท่อ AC และหรืออุปกรณ์

$$\text{ใช้สูตร } K = 0.40 + 0.10 \text{ It/Io} + 0.10 \text{ Mt/Mo} + 0.40 \text{ Act/Aco}$$

5.1.3 ในกรณีผู้รับจ้างเป็นผู้จัดหาท่อ PVC และหรืออุปกรณ์

$$\text{ใช้สูตร } K = 0.40 + 0.10 \text{ It/Io} + 0.10 \text{ Mt/Mo} + 0.40 \text{ PVct/PVCo}$$

5.2 งานวางท่อเหล็กเหนียวและท่อ HYDENSITY POLYETHYLENE

5.2.1 ในกรณีผู้ว่าจ้างจัดหาท่อและหรืออุปกรณ์ให้

$$\text{ใช้สูตร } K = 0.40 + 0.10 \text{ It/Io} + 0.15 \text{ Mt/Mo} + 0.20 \text{ Et/Eo} + 0.15 \text{ Ft/Fo}$$

5.2.2 ในกรณีผู้รับจ้างเป็นผู้จัดหาท่อเหล็กเหนียวและหรืออุปกรณ์และให้รวมถึงงาน TRANSMISSION

CONDUIT

$$\text{ใช้สูตร } K = 0.40 + 0.10 \text{ It/Io} + 0.10 \text{ Mt/Mo} + 0.10 \text{ Et/Eo} + 0.30 \text{ GIpt/GIPo}$$

5.2.3 ในกรณีผู้รับจ้างเป็นผู้จัดหาท่อ HYDENSITY POLYETHYLENE และหรืออุปกรณ์

$$\text{ใช้สูตร } K = 0.50 + 0.10 \text{ It/Io} + 0.10 \text{ Mt/Mo} + 0.30 \text{ Pet/Peo}$$

5.3 งานปรับปรุงระบบอุโมงค์ส่งน้ำและงาน SECONDARY LINING

$$\text{ใช้สูตร } K = 0.40 + 0.10 \text{ It/Io} + 0.15 \text{ Et/Eo} + 0.35 \text{ GIpt/GIPo}$$

5.4 งานวางท่อ PVC หุ้มด้วยคอนกรีต

$$\text{ใช้สูตร } K = 0.30 + 0.10 \text{ It/Io} + 0.20 \text{ Ct/Co} + 0.05 \text{ Mt/Mo} + 0.05 \text{ St/So} + 0.30 \text{ PVct/PVCo}$$

5.5 งานวางท่อ PVC กลบทราย

$$\text{ใช้สูตร } K = 0.25 + 0.05 \text{ It/Io} + 0.05 \text{ Mt/Mo} + 0.65 \text{ PVct/PVCo}$$

5.6 งานวางท่อเหล็กอาบสังกะสี

$$\text{ใช้สูตร } K = 0.25 + 0.25 \text{ It/Io} + 0.50 \text{ GIpt/GIPo}$$

ประเภทงานและสูตรต่อไปนี้เฉพาะงานก่อสร้างของการไฟฟ้าฝ่ายผลิตแห่งประเทศไทยเท่านั้น

5.7 งานก่อสร้างระบบสายส่งแรงสูงและสถานีไฟฟ้าย่อย

5.7.1 งานติดตั้งเสาโครงเหล็กสายส่งและอุปกรณ์ รวมทั้งงานติดตั้งอุปกรณ์ไฟฟ้าสถานีไฟฟ้าย่อย

สำหรับงานติดตั้งเสาโครงเหล็กสายส่งและอุปกรณ์ ประกอบด้วยลักษณะงานดังนี้คือ PRELIMINARY WORK (ยกเว้น BOUNDARY POST), TOWERS INSULATOR STRING AND OVERHEAD GROUND WIRE ASSEMBLIES, CONDUCTOR AND OVERHEAD GROUND WIRE STRINGING, LINE ACCESSORIES GROUNDING MATERIALS

สำหรับงานติดตั้งอุปกรณ์ไฟฟ้าสถานีไฟฟ้าย่อย หมายถึง เฉพาะการติดตั้งอุปกรณ์ไฟฟ้าเท่านั้น

$$\text{ใช้สูตร } K = 0.60 + 0.25 \text{ It/Io} + 0.15 \text{ Ft/Fo}$$

5.7.2 งานก่อสร้างฐานรากเสาไฟฟ้า (TOWER FOUNDATION) และงานติดตั้ง BOUNDARY POST

$$\text{ใช้สูตร } K = 0.35 + 0.20 \text{ It/Io} + 0.20 \text{ Ct/Co} + 0.10 \text{ St/So} + 0.15 \text{ Ft/Fo}$$

5.7.3 งานก่อสร้างฐานรากอุปกรณ์ไฟฟ้าสถานีไฟฟ้าย่อย

$$\text{ใช้สูตร } K = 0.50 + 0.20 \text{ It/Io} + 0.15 \text{ Ct/Co} + 0.15 \text{ St/So}$$

5.8 งานหล่อและตอกเสาเข็มคอนกรีตอัดแรง

5.8.1 งานเสาเข็มคอนกรีตอัดแรง

$$\text{ใช้สูตร } K = 0.35 + 0.15 \text{ It/Io} + 0.20 \text{ Ct/Co} + 0.30 \text{ St/So}$$

5.8.2 งานเสาเข็มแบบ CAST IN PLACE

$$\text{ใช้สูตร } K = 0.30 + 0.10 \text{ It/Io} + 0.25 \text{ Ct/Co} + 0.35 \text{ St/So}$$

ประเภทงานและสูตรต่อไปนี้จะเฉพาะงานก่อสร้างของการไฟฟ้าส่วนภูมิภาคเท่านั้น

5.9 งานก่อสร้างสายส่งแรงสูงระบบแรงดัน 69 – 115 KV.

5.9.1 ในกรณีผู้ว่าจ้างเป็นผู้จัดหาวัสดุและหรืออุปกรณ์ให้

$$\text{ใช้สูตร } K = 0.80 + 0.05 \text{ It/Io} + 0.10 \text{ Mt/Mo} + 0.05 \text{ Ft/Fo}$$

5.9.2 ในกรณีที่ผู้รับจ้างเป็นผู้จัดหาวัสดุหรืออุปกรณ์

$$\text{ใช้สูตร } K = 0.45 + 0.05 \text{ It/Io} + 0.20 \text{ Mt/Mo} + 0.05 \text{ Ft/Fo} + 0.25 \text{ Wt/Wo}$$

ดัชนีราคาที่ใช้คำนวณตามสูตรที่ใช้กับสัญญาแบบปรับราคาได้ จัดทำขึ้นโดยกระทรวงพาณิชย์

|    |   |  |
|----|---|--|
| K  | = | ESCALATION FACTOR  |
| It | = | ดัชนีราคาผู้บริโภคทั่วไปของประเทศ ในเดือนที่ส่งงานแต่ละงวด                 |
| Io | = | ดัชนีราคาผู้บริโภคทั่วไปของประเทศ ในเดือนที่เปิดซองประกวดราคา              |
| Ct | = | ดัชนีราคาซีเมนต์ ในเดือนที่ส่งงานแต่ละงวด                                  |
| Co | = | ดัชนีราคาซีเมนต์ ในเดือนที่เปิดซองประกวดราคา                               |
| Mt | = | ดัชนีราคาวัสดุก่อสร้าง (ไม่รวมเหล็กและซีเมนต์) ในเดือนที่ส่งงานแต่ละงวด    |
| Mo | = | ดัชนีราคาวัสดุก่อสร้าง (ไม่รวมเหล็กและซีเมนต์) ในเดือนที่เปิดซองประกวดราคา |
| St | = | ดัชนีราคาเหล็ก ในเดือนที่ส่งงานแต่ละงวด                                    |
| So | = | ดัชนีราคาเหล็ก ในเดือนที่เปิดซองประกวดราคา                                 |
| Gt | = | ดัชนีราคาเหล็กแผ่นเรียบที่ผลิตในประเทศ ในเดือนที่ส่งงานแต่ละงวด            |
| Go | = | ดัชนีราคาเหล็กแผ่นเรียบที่ผลิตในประเทศ ในเดือนที่เปิดซองประกวดราคา         |
| At | = | ดัชนีราคาแอสฟัลท์ ในเดือนที่ส่งงานแต่ละงวด                                 |
| Ao | = | ดัชนีราคาแอสฟัลท์ ในเดือนที่เปิดซองประกวดราคา                              |
| Et | = | ดัชนีราคาเครื่องจักรกลและบริภัณฑ์ ในเดือนที่ส่งงานแต่ละงวด                 |
| Eo | = | ดัชนีราคาเครื่องจักรกลและบริภัณฑ์ ในเดือนที่เปิดซองประกวดราคา              |




- Ft = ดัชนีราคาน้ำมันดีเซลหมุนเร็ว ในเดือนที่ส่งงานแต่ละงวด
- Fo = ดัชนีราคาน้ำมันดีเซลหมุนเร็ว ในเดือนที่เปิดของประกวดราคา
- ACt = ดัชนีราคาท่อซีเมนต์ใยหิน ในเดือนที่ส่งงานแต่ละงวด
- ACo = ดัชนีราคาท่อซีเมนต์ใยหิน ในเดือนที่เปิดของประกวดราคา
- PVCt = ดัชนีราคาท่อ PVC ในเดือนที่ส่งงานแต่ละงวด
- PVCo = ดัชนีราคาท่อ PVC ในเดือนที่เปิดของประกวดราคา
- GIpt = ดัชนีราคาท่อเหล็กอบสังกะสี ในเดือนที่ส่งงานแต่ละงวด
- GIPo = ดัชนีราคาท่อเหล็กอบสังกะสี ในเดือนที่เปิดของประกวดราคา
- Pet = ดัชนีราคาท่อ HYDENSITY POLYETHYLENE ในเดือนที่ส่งงานแต่ละงวด
- PEo = ดัชนีราคาท่อ HYDENSITY POLYETHYLENE ในเดือนที่เปิดของประกวดราคา
- Wt = ดัชนีราคาสายไฟฟ้า ในเดือนที่ส่งงานแต่ละงวด
- Wo = ดัชนีราคาสายไฟฟ้า ในเดือนที่เปิดของประกวดราคา

ค. วิธีการคำนวณที่ใช้กับสัญญาแบบปรับราคาได้

1. การคำนวณค่า K จากสูตร ตามลักษณะงานนั้นๆ ให้ใช้ตัวเลขดัชนีราคาวัสดุก่อสร้างของกระทรวงพาณิชย์โดยใช้ฐานของปี ๒๕๓๐ เป็นเกณฑ์ในการคำนวณ
2. การคำนวณค่า K สำหรับกรณีที่มีงานก่อสร้างหลายประเภทรวมกันอยู่ในสัญญาเดียวกัน จะต้องแยกค่าก่อสร้างแต่ละประเภทให้ชัดเจนตามลักษณะของงานนั้น และให้สอดคล้องกับสูตรที่ได้กำหนดไว้
3. การคำนวณหาค่า K กำหนดให้ใช้เลขทศนิยม ๓ ตำแหน่ง ทุกขั้นตอน โดยไม่มีการปัดเศษและกำหนดให้ทำเลขสัมพันธ์ (เปรียบเทียบ) ให้เป็นผลสำเร็จก่อน แล้วจึงนำผลลัพธ์ไปคูณกับตัวเลขคงที่หน้าเลขสัมพันธ์นั้น
4. ให้พิจารณาเงินเพิ่มหรือลดราคาค่างานจากราคาที่ผู้รับจ้างทำสัญญาดตกลงกับผู้ว่าจ้าง เมื่อค่า K ตามสูตรสำหรับงานก่อสร้างนั้นๆ ในเดือนที่ส่งมอบงานมีค่าเปลี่ยนแปลงไปจากค่า K ในเดือนเปิดของประกวดราคามากกว่า ๔ % ขึ้นไป โดยนำเฉพาะส่วนที่เกิน ๔ % มาคำนวณปรับเพิ่มหรือลดค่างานแล้วแต่กรณี (โดยไม่คิด ๔ % แรกให้)
5. ในกรณีที่ผู้รับจ้างไม่สามารถทำการก่อสร้างให้แล้วเสร็จตามระยะเวลาในสัญญาโดยเป็นความผิดของผู้รับจ้าง ค่า K ตามสูตรต่างๆ ที่จะนำไปใช้ในการคำนวณค่างาน ให้ใช้ค่า K ของเดือนสุดท้ายตามอายุสัญญา หรือค่า K ของเดือนที่ส่งมอบงานจริงแล้วแต่ที่ว่าค่า K ตัวใดจะมีค่าน้อยกว่า
5. การจ่ายเงินแต่ละงวด ให้จ่ายค่าจ้างงานที่ผู้รับจ้างทำได้แต่ละงวดตามสัญญาไปก่อน ส่วนค่างานเพิ่มหรือค่างานลดลง ซึ่งจะคำนวณได้ต่อเมื่อทราบดัชนีราคาวัสดุก่อสร้าง ซึ่งนำมาคำนวณหาค่า K ของเดือนที่ส่งมอบงานงวดนั้นๆ เป็นที่แน่นอนแล้ว เมื่อคำนวณเงินเพิ่มได้ให้ขอทำความตกลงเรื่องการเงินกับสำนักงบประมาณ

ลงชื่อ.....ผู้ว่าจ้าง

ลงชื่อ.....ผู้รับจ้าง



รายการงานและเงื่อนไขที่ผู้รับจ้างต้องรับผิดชอบในความชำรุดบกพร่องของงานจ้าง  
หรือความเสียหายภายในกำหนดเวลาตามสัญญาจ้าง ข้อ ๘

๑. ภายในกำหนด ๒ ปี

ผู้รับจ้าง ซึ่งได้ทำสัญญาจ้างกับกรมทางหลวง จะต้องรับประกันความชำรุดบกพร่องของงานจ้างตามเงื่อนไขที่กำหนดภายในระยะเวลาไม่น้อยกว่า ๒ ปี นับถัดจากวันที่กรมทางหลวง ได้รับมอบงาน ยกเว้นงานจ้างตามข้อ ๒ และข้อ ๓

๒. ภายในกำหนด ๑ ปี

- ๒.๑ งานคันทางดิน (ถนนดิน)
- ๒.๒ งานผิวทางลูกรัง
- ๒.๓ รวงระบายน้ำที่ไม่คาดคอนกรีต (Concrete)
- ๒.๔ ไหล่ทาง
- ๒.๕ ลาดข้างทางและลาดคอสะพานที่ไม่มีการป้องกันการกัดเซาะ
- ๒.๖ ลาดดินตัด (Back Slope) ที่ไม่มีการป้องกันการกัดเซาะ
- ๒.๗ งานปลูกหญ้า
- ๒.๘ งานปลูกต้นไม้
- ๒.๙ งานตีเส้นโดยใช้ชนิดโรยลูกแก้ว (ยกเว้นสีเทอร์โมพลาสติก (Thermoplastic) รับประกัน ๒ ปี
- ๒.๑๐ งานทาสีทั่วไป


๓. ภายในกำหนด ๓ ปี

อุปกรณ์ที่ใช้ในการติดตั้งไฟฟ้าแสงสว่าง และไฟสัญญาณจราจร ยกเว้นหลอดไฟ

๔. กำหนดระยะเวลาประกันความชำรุดบกพร่องของงานจ้างตามข้อ ๑-๓ ข้างต้น ให้มีอันสิ้นสุดลงกรณีกรมทางหลวงมีเหตุจำเป็นต้องทำการก่อสร้าง บูรณะ ปรับปรุงบำรุงรักษาทับซ้อนพื้นที่ที่ยังอยู่ในระยะเวลาประกันความชำรุดบกพร่องที่กำหนดตามสัญญาจ้างซึ่งมิได้เกิดจากความผิดหรือบกพร่องของผู้รับจ้าง เพื่อประโยชน์ของทางราชการหรือเพื่อประโยชน์แก่สาธารณะในการอำนวยความสะดวกปลอดภัยในการจราจร กรมทางหลวง จะคืนหลักประกันการปฏิบัติตามสัญญา ให้กับผู้รับจ้าง ภายในกำหนด ๑๕ วัน นับถัดจากวันรับประกันความชำรุดบกพร่องสิ้นสุดลง

ลงชื่อ.....ผู้ว่าจ้าง

ลงชื่อ.....ผู้รับจ้าง



กรมทางหลวง  
กองวิเคราะห์และวิจัย  
การลาดแอสฟัลท์ Tack Coat

\* \* \* \* \*

Tack Coat คือการลาดแอสฟัลท์ชนิดเหลวลงบนผิวทางเดิม พื้นทางเดิม หรือ Prime Coat เดิม ที่แอสฟัลท์แห้งจนไม่สามารถเป็นตัวยึดเหนี่ยวผิวทางหรือพื้นทางชนิดแอสฟัลท์คอนกรีตที่จะสร้างใหม่

1. วัสดุ

แอสฟัลท์เหลวที่จะใช้จะต้องเป็นประเภทและชนิด ดังต่อไปนี้ อย่างใดอย่างหนึ่ง

RC - 70, RC - 250, CRS - 1, CRS - 2

การเลือกชนิดของแอสฟัลท์เหลวให้พิจารณาสภาพของพื้น หรือผิวทางเดิมที่จะทำ Tack Coat อุณหภูมิที่ใช้ลาดแอสฟัลท์ชนิดต่าง ๆ ดังกล่าว ด้วยเครื่องพ่นแอสฟัลท์ ( Asphalt Distributor ) ให้เป็นไปตามตารางที่ 1

ตารางที่ 1 ช่วงอุณหภูมิของแอสฟัลท์ที่ใช้ลาด

| ชนิดของแอสฟัลท์ | ช่วงอุณหภูมิที่ใช้ลาด |           |
|-----------------|-----------------------|-----------|
|                 | C                     | F         |
| RC - 70         | 50 - 110              | 120 - 225 |
| RC - 250        | 75 - 130              | 165 - 270 |
| CRS - 1         | 50 - 85               | 125 - 185 |
| CRS - 2         | 50 - 85               | 125 - 185 |


หมายเหตุ : สำหรับแอสฟัลท์อิมัลชัน ถ้าวสมน้ำให้ลาดที่อุณหภูมิปกติได้

ลงชื่อ.....

ผู้สำรวจ

ลงชื่อ.....

ผู้รับจ้าง



2. เครื่องจักรและเครื่องมือ

เครื่องจักรและเครื่องมือดังต่อไปนี้ จะต้องได้รับการตรวจสอบและอนุมัติให้ใช้ได้จากนายช่างผู้ควบคุมงานเสียก่อน

2.1 เครื่องพ่นแอสฟัลท์ (Asphalt Distributor) ต้องเป็นชนิดที่เคลื่อนที่ได้ด้วยตัวเอง มีถังบรรจุแอสฟัลท์ติดตั้งบนรถบรรทุกหรือรถแทรคเตอร์ และประกอบด้วยอุปกรณ์ที่จำเป็นในการใช้งาน ดังนี้

2.1.1 ไม้วัด (Dipstick) หรือเครื่องวัดปริมาณแอสฟัลท์ในถัง

2.1.2 หัวเผาให้ความร้อนแอสฟัลท์ (Burner)

2.1.3 เทอร์โมมิเตอร์วัดอุณหภูมิแอสฟัลท์ (Thermometer)

2.1.4 ปั๊มแอสฟัลท์ (Asphalt Pump)

2.1.5 เครื่องต้นกำลังหรือเครื่องท้าย (Power Unit)

2.1.6 ท่อพ่นแอสฟัลท์ (Spray Bar) พร้อมหัวฉีด (Nozzle)

2.1.7 ท่อพ่นแอสฟัลท์แบบมือถือ (Hand Spray)

2.1.8 อุปกรณ์วัดปริมาณการพ่นแอสฟัลท์ (Bitumeter)

2.1.9 ถังบรรจุแอสฟัลท์บนรถ (Asphalt Tank)

เครื่องพ่นแอสฟัลท์ต้องมีระบบหมุนเวียน (Circulating System) มีปั๊มแอสฟัลท์ที่สามารถใช้ได้ตั้งแต่กับแอสฟัลท์เหลว จนถึงแอสฟัลท์ซีเมนต์และต้องทำงานได้ดังนี้

- คูคแอสฟัลท์ที่เตรียมไว้แล้ว เข้าถังได้
- หมุนเวียนแอสฟัลท์ในท่อพ่นแอสฟัลท์ และในถังบรรจุแอสฟัลท์ได้
- พ่นแอสฟัลท์ผ่านทางท่อพ่นแอสฟัลท์ และท่อพ่นแอสฟัลท์แบบมือถือได้
- คูคแอสฟัลท์จากถังบรรจุหรือท่อพ่นแอสฟัลท์แบบมือถือ เข้าสู่ถังได้
- ปั๊มแอสฟัลท์จากถังบรรจุประจำรถพ่นแอสฟัลท์ ไปยังถังเก็บแอสฟัลท์ภายนอกได้
- เครื่องต้นกำลังหรือเครื่องท้าย ต้องมีมาตรบอกความดันหรืออื่น ๆ

เครื่องปั๊มแอสฟัลท์ ต้องติดเครื่องวัดปริมาณแอสฟัลท์ที่ผ่านปั๊ม โดยวัดเป็นรอบ หรือวัดเป็นความดัน หรืออื่น ๆ

ทอพนแอสฟัลท์ อาจประกอบด้วยทอหลายทอนต่อกัน มีหัวฉีดติดตั้งโดยมีระยะห่างระหว่างหัวฉีดเท่า ๆ กัน หัวฉีดปรับหัวมุมกับทอพนแอสฟัลท์ได้ และต้องมีอุปกรณ์เปิดเปิดได้ ทอพนแอสฟัลท์ต้องเป็นแบบที่แอสฟัลท์หมุนเวียนผ่านได้ เมื่อใช้งานต้องมีความกันสม่าเสมอตลอดความยาวของทอ และต้องปรับความสูงค่าได้ การพนแอสฟัลท์สามารถปรับให้พนแอสฟัลท์ที่ความกว้างต่าง ๆ กันได้

ทอพนแอสฟัลท์แบบมีมือถือ ต้องเป็นแบบใช้หัวฉีดเคลื่อนตัวได้อิสระ ใช้พนแอสฟัลท์บนพื้นที่ที่รถพนแอสฟัลท์เข้าไปไม่ได้


อุปกรณ์วัดปริมาณการพนแอสฟัลท์ ประกอบด้วยลวดวัดความเร็ว (ลวดที่หา) ต่อสายเชื่อมไปยังมาตรวัดความเร็วในเกนรถ มาตรวัดความเร็วนี้ต้องบอกความเร็วเป็นเมตรต่อนาที หรือฟุตต่อนาที พร้อมทั้งมีตัวเลขบอกระยะทางรวมทั้งที่รถวิ่ง

ถังบรรจุแอสฟัลท์บนรถ เป็นชนิดมีฉนวนหุ้มป้องกันความร้อน ภายในถังประกอบด้วยท่อนำความร้อนจากหัวเผา (หนึ่งหัวเผาหรือมากกว่า) มีแผ่นโลหะช่วยกระจายความร้อน มีเทอร์บายแอสฟัลท์ที่ถังต้องมีเครื่องวัดปริมาณแอสฟัลท์เป็นแบบไม้วัด ( Dipstick ) หรือเข็มวัดบอกปริมาณ หรือทั้งสองชนิด มีเทอร์โมมิเตอร์วัดอุณหภูมิเป็นแบบหน้าปัทม์ ( Dial ) หรือแบบแท่งแก้วหุ้มด้วยโลหะ ( Armoured Thermometer ) หรือทั้งสองชนิด ที่อ่านได้ละเอียดถึงช่องละ 1 องศาเซลเซียส

อุปกรณ์สำหรับเครื่องพนแอสฟัลท์ต่าง ๆ เหล่านี้ ก่อนนำไปใช้งานต้องตรวจสอบให้อยู่ในสภาพใช้งานได้ดี การตรวจสอบและตรวจปรับอุปกรณ์ต้องดำเนินการตามวิธีที่กำหนด ซึ่งแอสฟัลท์ที่พนออกมาจะต้องมีปริมาณสม่าเสมอตลอดความกว้างความยาว และเมื่อตรวจสอบโดยวิธีทดลองหาปริมาณแอสฟัลท์ที่ลาดตามขวางและความยาว ตามวิธีการทดลองที่ ทล.- ท. 401/2515 และ ทล.- ท. 402/2515 แล้วจะต้องถูกต้องตามข้อกำหนด กล่าวคือ ปริมาณแอสฟัลท์ที่ลาดตามขวางลาดเคลื่อนได้ไม่เกินร้อยละ 17 และปริมาณแอสฟัลท์ที่ลาดตามยาวลาดเคลื่อนได้ไม่เกินร้อยละ 15 ตามลำดับ

2.2 เครื่องกวาดฝุ่น (Rotary Broom)

เครื่องกวาดฝุ่นอาจเป็นแบบลาก แบบขับเคลื่อนได้ด้วยตัวเอง หรือแบบติดตั้งที่ด้านหน้าของรถไถนา ( Farm Tractor ) แต่ต้องเป็นแบบไม้กวาดหมุนโดยเครื่องกล ไม้กวาดอาจทำด้วยไฟเบอร์กลาสเหล็ก ไนลอน หรือหวายก็ได้ ตัวเครื่องกวาดฝุ่นจะต้องสามารถปรับความเร็วของการหมุน และน้ำหนักที่ตกลงบนผิวถนนได้

180 10 

## 2.3 เครื่องเป่าลม (Blower)

เป็นแบบติดตั้งท้ายรถไถนา ( Farm Tractor ) มีใบพัดขนาดใหญ่ให้กำลังลมแรง และมีประสิทธิภาพพอเพียงที่จะทำให้พื้นที่ที่จะก่อสร้างสะอาด

## 3. การเตรียมการก่อน Tack Coat

3.1 การตรวจสอบอุปกรณ์และการตรวจปรับเครื่องพ่นแอสฟัลท์ ต้องตรวจสอบอุปกรณ์และตรวจปรับเครื่องพ่นแอสฟัลท์ให้ใช้งานได้ดี และจะต้องลาดแอสฟัลท์ให้ถูกต้องตามที่กำหนด ทั้งอุณหภูมิและปริมาณ

### 3.2 การเตรียมพื้นทาง หรือผิวทางเดิม

3.2.1 กรณีที่พื้นทางหรือผิวทางเดิมที่จะทำ Tack Coat ไม่สม่ำเสมอ หรือเป็นคลื่น ให้ตัดแต่งให้สม่ำเสมอ ถ้ามีหลุมบ่อจะต้องตัดหรือขูดออก แล้วทำการซ่อมแบบ Skin Patch หรือ Deep Patch แล้วแตกกรวด แล้วบดอัดให้แน่นเสียก่อน เพื่อให้มีผิวที่เรียบสม่ำเสมอ ก่อนการทำ Tack Coat


3.2.2 พื้นทางหรือผิวทางเดิมที่จะทำ Tack Coat จะต้องสะอาดปราศจากฝุ่นและวัสดุอื่น ๆ ปะปน ผู้รับจ้างจะต้องกำจัดวัชพืช ฝุ่นสกปรก หรือดินออกจากขอบพื้นทาง หรือผิวทางเดิมเสียก่อน

3.2.3 กรณีที่พื้นทางเดิมได้ทำ Prime Coat ทิ้งไว้นานจนกระทั่งไม่มีกรดยึดเหนี่ยว ( Bonding ) กับผิวทางที่จะก่อสร้างภายหลัง หรือพื้นเดิมนั้นสกปรกจนไม่สามารถทำให้สะอาดได้ โดยการขูด การล้าง และวิธีการทำความสะอาดที่ใดที่กำหนดไว้ ก็ให้ทำ Tack Coat โดยให้อยู่ใน custody ของนายช่างผู้ควบคุมงาน

3.2.4 การทำความสะอาดพื้นทางหรือผิวทางเดิม ที่จะทำ Tack Coat โดยการกวาดฝุ่น หรือวัสดุที่หลุดหลวมออกจนหมด ด้วยเครื่องกวาดฝุ่นโดยใช้ตราเร็วการหมุน และน้ำหนักกดที่กดลงบนพื้นทางหรือผิวทางเดิม จะต้องปรับให้พอดีที่จะไม่ทำให้ Prime Coat หรือผิวทางเดิมเสียหายเสร็จแล้วให้ใช้เครื่องเป่าลมเป่าฝุ่นหรือวัสดุที่หลุดหลวมออกจนหมด

3.2.5 กรณีที่มีคราบฝุ่นหรือวัสดุแข็งอยู่ที่พื้นทางหรือผิวทางที่จะทำ Tack Coat ให้กำจัดคราบแข็งดังกล่าว โดยการใช้เครื่องมือใด ๆ ที่เหมาะสมตามที่นายช่างผู้ควบคุมงานเห็นชอบทำการขูดออก และล้างให้สะอาด ทิ้งไว้ให้แห้ง ใช้เครื่องกวาดฝุ่นกวาด แล้วใช้เครื่องเป่าลมเป่าฝุ่นหรือวัสดุที่หลุดหลวมออกให้หมด

11



4. ปริมาณแอสฟัลท์ที่ใช้ลาด

4.1 กรดสีพื้นเดิมเป็น Prime Coat หรือผิวทางแอสฟัลท์คอนกรีต

ใช้แอสฟัลท์ RC-70, RC-250 ในอัตรา 0.1 - 0.3 ลิตร/ตร.ม.

ใช้แอสฟัลท์ CRS-1, CRS-2 ในอัตรา 0.1 - 0.3 ลิตร/ตร.ม.

ใช้แอสฟัลท์ CRS-1, CRS-2 ผสมน้ำในอัตราส่วน 1 : 1

แล้วลาดในอัตรา 0.2 - 0.6 ลิตร/ตร.ม.

4.2 กรดสีพื้นเดิมเป็นผิวทางชนิดเซอร์เฟสทรีตเมนต์ หรือเพนเนเตรชันแมคคาแคม

ใช้แอสฟัลท์ RC-70, RC-250 ในอัตรา 0.1 - 0.3 ลิตร/ตร.ม.

5. วิธีการก่อสร้าง

5.1 ใช้เครื่องพ่นแอสฟัลท์ ลาดแอสฟัลท์ตามอุณหภูมิที่กำหนดไว้ ตามตารางที่ 1 โดยอัตราการลาดตามข้อ 4 สำหรับอัตราที่จะใช้ขึ้นอยู่กับชนิด และสภาพของพื้นทางหรือผิวทางที่จะทำ Tack Coat โดยให้นายช่างผู้ควบคุมงานกำหนดให้

5.2 กรดสีพื้นที่จะทำ Tack Coat เป็นพื้นที่ที่รถพ่นแอสฟัลท์เข้าไปไม่ได้ ให้ใช้ท่อพ่นแอสฟัลท์แบบมือถือได้

5.3 การทำ Tack Coat บริเวณที่จะประชิด หรือพื้นที่ที่ไม่เหมาะสมที่จะใช้เครื่องพ่นแอสฟัลท์หรือท่อพ่นแอสฟัลท์แบบมือถือได้ เช่นพื้นที่ที่จะซ่อมที่ไม่ต่อเนื่อง ฯลฯ ให้ใช้แปรงทาแอสฟัลท์ได้ โดยความเห็นชอบของนายช่างผู้ควบคุมงานโดยอัตราแอสฟัลท์ที่ใช้ทา จะต้องเหมาะสมกับสภาพพื้นทางหรือผิวทางเดิม และตามอัตราที่กำหนดไว้ ตามข้อ 4

5.4 การทำ Tack Coat ให้ดำเนินการล่วงหน้าก่อนการก่อสร้างชั้นทางแอสฟัลท์คอนกรีตภายในระยะเวลาที่เหมาะสม โดยกำหนดพื้นที่ที่จะทำ Tack Coat ให้พอดีที่จะก่อสร้างชั้นทางแอสฟัลท์คอนกรีตเสร็จภายในวันเดียวกัน ทั้งนี้เพื่อให้ได้ผลดีและไม่อนุญาตให้ทิ้งไว้ข้ามคืน เพราะอาจจะทำให้พื้นทางหรือผิวทางเดิมสกปรกอีกได้

5.5 ภายหลังจากการทำ Tack Coat แล้ว ให้เปิดการจราจรไว้จนกว่าจะก่อสร้างชั้นทางแอสฟัลท์คอนกรีต

5.6 กรณีที่มีพื้นที่ที่ Tack Coat ไว้แล้ว เหลืออยู่เนื่องจากมีอุปสรรคอันเป็นเหตุให้ไม่สามารถก่อสร้างชั้นทางแอสฟัลท์คอนกรีตจนหมดพื้นที่ Tack Coat ด้ ให้ปิดการจราจรในช่วง Tack Coat ที่ยังเหลืออยู่ และให้ดำเนินการก่อสร้างชั้นทางแอสฟัลท์คอนกรีตโดยเร็วที่สุดในพื้นที่ที่สามารถดำเนินการต่อได้

5.7 การทำ Tack Coat เมื่อพื้นแอสฟัลท์ลงบนพื้นที่ที่ดำเนินการถูกต้องตามที่กำหนดแล้วทั้งปริมาณและอุณหภูมิ แต่แอสฟัลท์ยังไม่ทั่วถึงหรือไม่สม่ำเสมอ อาจใช้รถคล้อยางที่สะอาดช่วยย่นเวลาให้แอสฟัลท์กระจายสม่ำเสมอทั่วผิวหน้าของพื้นที่ได้ และต้องไม่มีแอสฟัลท์ซึ่งอยู่ในหลุมหรือแอ่งบนพื้นทางหรือผิวทางเดิม ทั้งนี้ให้อยู่ในดุลยพินิจของนายช่างผู้ควบคุมงาน

5.8 ภายหลังจากการลาดแอสฟัลท์ Tack Coat แล้ว ต้องทิ้งไว้ช่วงเวลาหนึ่ง เพื่อให้ น้ำมันใน Cut Back Asphalt ระเหยออกไป หรือแอสฟัลท์อิมัลชันแตกตัว และน้ำระเหยออกไป แล้วจึงก่อสร้างชั้นทางแอสฟัลท์คอนกรีต

## 6. ขอแนะนำและขอควรระวัง

### 6.1 ถังเก็บแอสฟัลท์อิมัลชันแบบ Bulk

ถังเก็บแอสฟัลท์อิมัลชันควรเป็นถังที่บุด้วยวัสดุกันความร้อน และเป็นแบบที่มีระบบหมุนเวียนแอสฟัลท์อิมัลชันในถัง ระบบหมุนเวียนอาจเป็นแบบใช้ปั๊มแอสฟัลท์ โดยการหมุนเวียนแอสฟัลท์อิมัลชันจากด้านบนไปสู่ด้านล่างของถังเก็บ หรือเป็นแบบใช้ใบพัดกวนที่มีรอบการหมุนช้า ๆ

ถ้าถังเก็บแอสฟัลท์อิมัลชันเป็นแบบไม่มีระบบหมุนเวียน หรือไม่มีใบกวน การเก็บควรเติมน้ำมันก๊าดลงในถังปริมาณเล็กน้อย พอที่น้ำมันก๊าดจะลอยปิดผิวหน้าแอสฟัลท์อิมัลชันในถังเพียงบาง ๆ เพื่อลดการเกิดแอสฟัลท์ลอยเป็นฝ้าที่ผิวหน้าของแอสฟัลท์อิมัลชันในถัง

### 6.2 การเก็บและใช้แอสฟัลท์อิมัลชันแบบบรรจุ Bulk

6.2.1 ควรบรรจุแอสฟัลท์อิมัลชันให้เต็มถัง เพื่อให้มีผิวหน้าของแอสฟัลท์อิมัลชันที่สัมผัสกับอากาศเป็นพื้นที่น้อยที่สุด ทั้งนี้เพื่อลดการรวมตัวของแอสฟัลท์เป็นแผ่นฝ้าที่ผิวหน้าของแอสฟัลท์อิมัลชัน

6.2.2 ควรเก็บแอสฟัลท์อิมัลชันที่ช่วงอุณหภูมิ 10 - 85 C (50 - 185 F)

6.2.3 อย่าให้ความร้อนแอสฟัลท์อิมัลชันจนกระทั่งอุณหภูมิที่ผิวสัมผัสกับพื้นผิวที่ความร้อนจากอุปกรณ์ให้ความร้อน มีอุณหภูมิสูงถึง 96 C ( 205 F ) มิฉะนั้นแอสฟัลท์อิมัลชันบริเวณที่สัมผัสกับพื้นผิวที่ความร้อนผ่านจากอุปกรณ์ให้ความร้อนจะแตกตัวได้



6.2.4 ระยะเวลาให้ความร้อนแอสฟัลท์ที่มีลิตซ์ในถังเก็บ ให้กวนแอสฟัลท์ที่มีลิตซ์ไปด้วย เพื่อลดการรวมตัวของแอสฟัลท์เป็นแผ่นผ้าที่ผิวหน้า

6.2.5 การกวนแอสฟัลท์ที่มีลิตซ์ห้ามใช้วิธีการอัดอากาศเข้าไปในถังเก็บ

6.2.6 การหมุนเวียนแอสฟัลท์ที่มีลิตซ์ในถัง ไม่ควรทำให้แอสฟัลท์ที่มีลิตซ์ไหลเวียนเร็ว และรุนแรงเกินไป เพราะจะทำให้อากาศเข้าไปแทรกในแอสฟัลท์ที่มีลิตซ์ อันเป็นเหตุให้แอสฟัลท์ที่มีลิตซ์แตกตัวได้ง่าย

6.2.7 การผสมน้ำกับแอสฟัลท์ที่มีลิตซ์ชนิด CRS-1 หรือ CRS-2 ห้ามเติมแอสฟัลท์ที่มีลิตซ์ลงในน้ำ แต่ให้เติมน้ำสะอาดอย่างช้า ๆ ลงในแอสฟัลท์ที่มีลิตซ์ เพื่อป้องกันมิให้แอสฟัลท์ที่มีลิตซ์แตกตัว

6.3 การใช้แอสฟัลท์ที่มีลิตซ์แบบถังบรรจุ Drum


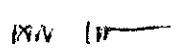


6.3.1 การขนส่งแอสฟัลท์ที่มีลิตซ์ โดยเฉพาะการขนขึ้นและขนลง ต้องระมัดระวังไม่ให้ถังบรรจุแอสฟัลท์ที่มีลิตซ์ ถูกกระทบกระเทือนรุนแรงมากเกินไป เพราะอาจทำให้แอสฟัลท์ที่มีลิตซ์แตกตัวได้


6.3.2 ก่อนใช้แอสฟัลท์ที่มีลิตซ์แบบถังบรรจุ Drum ที่เก็บคั่งรอไว้นาน ๆ ควรกลิ้งถังไปมาอย่างน้อยครั้งละ 5 ครั้งเป็นประจำ สัปดาห์ละ 1 ครั้ง โดยเฉพาะเมื่อก่อนบรรจุลงเครื่องพ่นแอสฟัลท์ ทั้งนี้เพื่อให้แอสฟัลท์ที่มีลิตซ์ผสมเป็นเนื้อเดียวกันทั่วถึง

6.3.3 ทุกครั้งที่บรรจุแอสฟัลท์ที่มีลิตซ์ลงในเครื่องพ่นแอสฟัลท์ ควรใช้ให้หมด แล้วล้างเครื่องพ่นแอสฟัลท์ด้วย โดยเฉพาะที่ท่อพ่นแอสฟัลท์ เพราะมีตะกอนแอสฟัลท์ที่มีลิตซ์จะแตกตัวและติดแน่น ทำให้ไม่สะดวกในการทำงานวันต่อไป และเป็นการป้องกันมิให้ถังบรรจุแอสฟัลท์ในเครื่องพ่นแอสฟัลท์ถูกกรดในแอสฟัลท์ที่มีลิตซ์บางชนิด กัดทะลุเสียหายได้

ถ้าเปิดถังบรรจุแอสฟัลท์ที่มีลิตซ์ออกใช้แล้ว ควรใช้ให้หมดถัง หรือถ้าใช้ไม่หมดต้องปิดฝาอย่างดี มิฉะนั้นน้ำในถังจะระเหยไปได้ ซึ่งจะทำให้แอสฟัลท์ที่มีลิตซ์แตกตัว และหมดคุณภาพการเป็นแอสฟัลท์ที่มีลิตซ์ได้

\* \* \* \* \*

ลงชื่อ.....  




  
 ลงชื่อ.....ผู้รับจ้าง



Standard No. DH-S 408/2532

มาตรฐานที่ ทล.-ม. 408/2532

กรมทางหลวง  
กองวิเคราะห์และวิจัย  
แอสฟัลท์คอนกรีต (Asphalt Concrete or Hot - Mix Asphalt)

\* \* \* \* \*

แอสฟัลท์คอนกรีต คือวัสดุผสมที่ได้จากการผสมระหว่างมวลรวม (Aggregate) กับ  
แอสฟัลท์ซีเมนต์ที่โรงงานผสม (Asphalt Concrete Mixing Plant) โดยการควบคุมอัตราส่วน  
ผสมและอุณหภูมิตามที่กำหนด มีวัตถุประสงค์เพื่อใช้ในการก่อสร้าง งานบูรณะ และงานบำรุงทาง โดย  
การปูหรือเกลี่ยแต่งและบดทับบนชั้นทางใดก็ได้เตรียมไว้และผ่านการตรวจสอบแล้ว ให้ถูกต้องตาม  
แนว ระดับ ความลาด ขนาด ตลอดจนรูปตัดตามที่ใดแสดงไว้ในแบบ

1. วัสดุ

วัสดุที่จะนำมาใช้ทำแอสฟัลท์คอนกรีตประกอบด้วย มวลรวม และแอสฟัลท์ซีเมนต์

1.1 มวลรวม

มวลรวมประกอบด้วยมวลหยาบ (Coarse Aggregate) และมวลละเอียด (Fine Aggregate) กรณีที่มวลละเอียดมีส่วนละเอียดไม่พอ หรือต้องการปรับปรุงคุณภาพและความแข็งแรง  
ของแอสฟัลท์คอนกรีต อาจเพิ่มวัสดุผสมแทรก (Mineral Filler) ด้วยก็ได้

ขนาดกละ (Gradation) ของมวลรวมให้เป็นไปตามตารางที่ 1

1.1.1 มวลหยาบ หมายถึงส่วนที่ค้างตะแกรงขนาด 4.75 มิลลิเมตร (เบอร์ 4)  
เป็นหินย่อย (Crushed Rock) หรือวัสดุอื่นใดที่กรมทางหลวงอนุมัติให้ใช้ได้ ต้องเป็นวัสดุที่แข็ง  
และคงทน (Hard and Durable) สะอาด ปราศจากวัสดุไม่พึงประสงค์ใดๆที่อาจทำให้แอสฟัลท์  
คอนกรีตมีคุณภาพด้อยลง

ในกรณีที่ไม้ได้ระบุคุณสมบัติของมวลหยาบไว้เป็นอย่างอื่น มวลหยาบต้องมีคุณสมบัติ

ดังต่อไปนี้

นาย

ลงชื่อ

ผู้ว่าจ้าง

ลงชื่อ

ผู้รับจ้าง

Standard No. DH-S 408/2532

มาตรฐานที่ ทล.-ม. 408/2532

ตารางที่ 1 ขนาดคละของมวลรวมและปริมาณแอสฟัลท์ซีเมนต์ที่ใช้

| ขนาดที่ใช้เรียก                         | มิลลิเมตร<br>(นิ้ว) | 9.5<br>(3/8)                  | 12.5<br>(1/2)     | 19.0<br>(3/4)    | 25.0<br>(1)    |
|---|---------------------|-------------------------------|-------------------|------------------|----------------|
| สำหรับชั้นทาง                           |                     | Wearing<br>Course             | Wearing<br>Course | Binder<br>Course | Base<br>Course |
| ความหนา                                 | มิลลิเมตร           | 25-35                         | 40-70             | 40-80            | 70-100         |
| ขนาดตะแกรง                              | มิลลิเมตร(นิ้ว)     | ปริมาณผ่านตะแกรง ร้อยละโดยมวล |                   |                  |                |
| 37.5                                    | (1 1/2)             |                               |                   |                  | 100            |
| 25.0                                    | (1)                 |                               |                   | 100              | 90-100         |
| 19.0                                    | (3/4)               |                               | 100               | 90-100           | -              |
| 12.5                                    | (1/2)               | 100                           | 80-100            | -                | 56-80          |
| 9.5                                     | (3/8)               | 90-100                        | -                 | 56-80            | -              |
| 4.75                                    | (เบอร์ 4)           | 55-85                         | 44-74             | 35-65            | 29-59          |
| 2.36                                    | (เบอร์ 8)           | 32-67                         | 28-58             | 23-49            | 19-45          |
| 1.18                                    | (เบอร์ 16)          | -                             | -                 | -                | -              |
| 0.600                                   | (เบอร์ 30)          | -                             | -                 | -                | -              |
| 0.300                                   | (เบอร์ 50)          | 7-23                          | 5-21              | 5-19             | 5-17           |
| 0.150                                   | (เบอร์ 100)         | -                             | -                 | -                | -              |
| 0.075                                   | (เบอร์ 200)         | 2-10                          | 2-10              | 2-8              | 1-7            |
| ปริมาณแอสฟัลท์<br>ร้อยละโดยมวลของมวลรวม |                     | 4.0-8.0                       | 3.0-7.0           | 3.0-6.5          | 3.0-6.0        |

หมายเหตุ กรมทางหลวงอาจพิจารณาเปลี่ยนแปลงขนาดคละของมวลรวม และปริมาณ  
 แอสฟัลท์ที่ใช้ แตกต่างจากตารางที่ 1 ก็ได้ ทั้งนี้แอสฟัลท์คอนกรีตที่ใดต้องมีคุณสมบัติและความแข็งแรง  
 ถูกต้องตามตารางที่ 3

พนักงาน

Standard No. DH-s 408/2532

มาตรฐานที่ ทล.-ม. 408/2532

(1) เมื่อทดลองตามวิธีการทดลองที่ ทล.-ท. 202/2515 "วิธีการทดลองหาความสึกหรอของ Coarse Aggregate โดยใช้เครื่อง Los Angeles Abrasion" ความสึกหรอต้องไม่เกินร้อยละ 40

(2) เมื่อทดลองตามวิธีการทดลองที่ ทล.-ท. 213/2531 "วิธีการทดลองหาความคงทน (Soundness) ของมวลรวม" โดยใช้โซเดียมซัลเฟต จำนวน 5 รอบ ส่วนที่ไมคงทน (Loss) ต้องไม่เกินร้อยละ 9

มวลหายจากแหล่งเดิมที่มีหลักฐานแสดงผลทดลองหาความคงทนว่าใช้ได้ อาจจะยกเว้นไม่ต้องทดลองอีกก็ได้ ทั้งนี้ให้อยู่ในดุลยพินิจของกรมทางหลวง

(3) เมื่อทดลองตามวิธีการทดลอง AASHTO T 182-84 "Coating and Stripping of Bitumen-Aggregate Mixtures" ผิวของมวลหายต้องมีแอสฟัลท์เคลือบไม่น้อยกว่าร้อยละ 95

1.1.2 มวลละเอียด หมายถึงส่วนที่ผ่านตะแกรงขนาด 4.75 มิลลิเมตร (เบอร์ 4) เป็นหินฝุ่นหรือทรายที่สะอาด ปราศจากสิ่งสกปรกหรือวัสดุอื่นไม่พึงประสงค์ใดๆปะปนอยู่ ซึ่งอาจทำให้แอสฟัลท์คอนกรีตมีคุณภาพด้อยลง

ในกรณีที่ไม้ได้ระบุคุณสมบัติของมวลละเอียดไว้เป็นอย่างอื่น มวลละเอียดต้องมีคุณสมบัติดังต่อไปนี้



(1) เมื่อทดลองตามวิธีการทดลองที่ ทล.-ท. 203/2515 "วิธีการทดลองหาค่า Sand Equivalent" ต้องมีค่า Sand Equivalent ไม่น้อยกว่าร้อยละ 50

(2) เมื่อทดลองตามวิธีการทดลองที่ ทล.-ท. 213/2531 "วิธีการทดลองหาความคงทน (Soundness) ของมวลรวม" โดยใช้โซเดียมซัลเฟต จำนวน 5 รอบ ส่วนที่ไมคงทน (Loss) ต้องไม่เกินร้อยละ 9

มวลละเอียดจากแหล่งเดิมที่มีหลักฐานแสดงผลทดลองหาความคงทนว่าใช้ได้ อาจจะยกเว้นไม่ต้องทดลองอีกก็ได้ ทั้งนี้ให้อยู่ในดุลยพินิจของกรมทางหลวง

1.1.3 วัสดุผสมแทรก ใช้ผสมเพิ่มในกรณีเมื่อผสมมวลหายกับมวลละเอียดเป็นมวลรวมแล้ว ส่วนละเอียดในมวลรวมยังมีไม่พอ หรือใช้ผสมเพื่อปรับปรุงคุณภาพของแอสฟัลท์คอนกรีต

ทวิวิท



Standard No. DH-S 408/2532

มาตรฐานที่ ทล.-ม. 408/2532

วัสดุผสมแตรกอาจเป็น Stone Dust, Portland Cement, Silica Cement, Hydrated Lime หรือวัสดุอื่นใดที่กรมทางหลวงอนุมัติให้ใช้ได้

วัสดุผสมแตรกต้องแห้ง ไม่จับกันเป็นก้อน เมื่อทดลองตามวิธีการทดลองที่ ทล.-ท. 205/2517 "วิธีการทดลองหาขนาดเม็ดวัสดุโดยผ่านตะแกรงแบบล่าง" ต้องมีขนาดคละ ความตารางที่ 2

ตารางที่ 2 ขนาดคละของวัสดุผสมแตรก

| ขนาดตะแกรง<br>มิลลิเมตร | ปริมาณผ่านตะแกรง<br>ร้อยละโดยมวล |
|-------------------------|----------------------------------|
| 0.600 (เบอร์ 30)        | 100                              |
| 0.300 (เบอร์ 50)        | 75 - 100                         |
| 0.075 (เบอร์ 200)       | 55 - 100                         |

ในกรณีที่กรมทางหลวงเห็นว่าวัสดุที่มีขนาดคละแตกต่างไปจากตารางที่ 2 แต่เมื่อนำมาใช้เป็นวัสดุผสมแตรกแล้ว จะทำให้แอสฟัลท์คอนกรีตมีคุณภาพดีขึ้น ก็อาจอนุมัติให้ใช้วัสดุนั้นเป็นวัสดุผสมแตรกได้

1.2 แอสฟัลท์

ในกรณีที่มิได้ระบุชนิดของแอสฟัลท์ไว้เป็นอย่างอื่น ให้ใช้แอสฟัลท์ซีเมนต์ AC 60-70 ตามข้อกำหนดที่ ทล.-ก. 401/2531 "Specification for Asphalt Cement"

การใช้แอสฟัลท์อื่น ๆ หรือแอสฟัลท์ที่ปรับปรุงคุณสมบัติด้วยสารใดๆ นอกเหนือจากนี้ต้องมีคุณภาพเท่าหรือดีกว่า ทั้งนี้ต้องผ่านการทดสอบคุณภาพและพิจารณาความเหมาะสม รวมทั้งต้องได้รับอนุญาตให้ใช้ได้จากกรมทางหลวงเป็นกรณีไป

ปริมาณการใช้แอสฟัลท์โดยประมาณ ให้เป็นไปตามตารางที่ 1

พ.ท.ก.ค.

Standard No. DH-S 408/2532

มาตรฐานที่ ทล.-ม. 408/2532

## 2. การใช้งาน

แอสฟัลท์คอนกรีตตามมาตรฐานนี้ ใช้ในงานทางดังต่อไปนี้

### 2.1 งานบำรุงทาง

2.1.1 งานซ่อมผิวทาง (Patching) เพื่อปะซ่อม (Skin Patching) ซุดซ่อม (Deep Patching)

2.1.2 งานปรับระดับ (Leveling) เพื่อปรับผิวถนนเดิมให้ไครระดับตามที่ต้องการ

2.1.3 งานเสริมผิว (Overlay) เพื่อเสริมความแข็งแรงของผิวทางเดิม หรือเพิ่มความฝืดให้กับผิวทางเดิม

### 2.2 งานก่อสร้างทางและงานบูรณะก่อสร้างทาง

2.2.1 งานชั้นพื้นทาง (Base Course) โดยปูแอสฟัลท์คอนกรีตบนชั้นรองพื้นทาง (Subbase) หรือชั้นอื่นใดที่ใดเตรียมไว้เรียบร้อยแล้ว

2.2.2 งานชั้นรองผิวทาง (Binder Course) โดยปูแอสฟัลท์คอนกรีตบนชั้นพื้นทางที่ใดเตรียมไว้เรียบร้อยแล้ว หรือปูบนผิวทางเดิมที่จะบูรณะก่อสร้างใหม่

2.2.3 งานชั้นผิวทาง (Wearing Course) โดยปูแอสฟัลท์คอนกรีตบนชั้นรองผิวทางชั้นพื้นทาง หรือชั้นอื่นใดที่ใดเตรียมไว้เรียบร้อยแล้ว

2.2.4 งานไหล่ทาง (Shoulder) ที่มีผิวไหล่ทางเป็นแอสฟัลท์คอนกรีต โดยปูแอสฟัลท์คอนกรีตบนไหล่ทางหรือชั้นอื่นใดที่ใดเตรียมไว้เรียบร้อยแล้ว

## 3. การออกแบบส่วนผสมแอสฟัลท์คอนกรีต

3.1 ก่อนเริ่มงานไม่น้อยกว่า 30 วัน ผู้รับจ้างต้องเสนอเอกสารการออกแบบส่วนผสมแอสฟัลท์คอนกรีตแก่นายช่างผู้ควบคุมงาน แล้วให้นายช่างผู้ควบคุมงานเก็บตัวอย่างวัสดุที่จะใช้ส่งกรมทางหลวง รวมทั้งส่งเอกสารการออกแบบส่วนผสมแอสฟัลท์คอนกรีตมาพร้อมกัน เพื่อทำการตรวจสอบด้วย ผู้รับจ้าง

พ.อินท

Standard No. DH-S 408/2532

มาตรฐานที่ ทล.-ม. 408/2532

อาจารย์กรมทางหลวงเป็นผู้ออกแบบส่วนผสมแอสฟัลท์คอนกรีตให้ก็ได้  
ค่าใช้จ่ายในการนี้ผู้รับจ้างต้องเป็นผู้รับผิดชอบทั้งสิ้น

3.2 คุณภาพทั่วไปของวัสดุที่จะใช้ทำแอสฟัลท์คอนกรีตให้เป็นไปตามข้อ 1 ส่วนขนาดกะและปริมาณแอสฟัลท์ซีเมนต์ให้เป็นไปตามตารางที่ 1

3.3 ข้อกำหนดในการออกแบบแอสฟัลท์คอนกรีตให้เป็นไปตามตารางที่ 3

3.4 กรมทางหลวงโดยกองวิเคราะห์และวิจัย หรือส่วนราชการในกรมทางหลวงที่กองวิเคราะห์และวิจัยมอบหมายให้ จะเป็นผู้ตรวจสอบเอกสารการออกแบบ หรือทำการออกแบบส่วนผสมแอสฟัลท์คอนกรีต พร้อมทั้งพิจารณากำหนดสูตรส่วนผสมเฉพาะงาน (Job Mix Formula) ซึ่งมีขอบเขตต่างๆตามตารางที่ 4 ให้ เพื่อใช้ควบคุมงานนั้นๆ

กรณีที่กรมทางหลวงเห็นควรให้กำหนดขอบเขตของสูตรส่วนผสมเฉพาะงานแตกต่างไปจากตารางที่ 4 ก็สามารถดำเนินการได้ตามความเหมาะสม

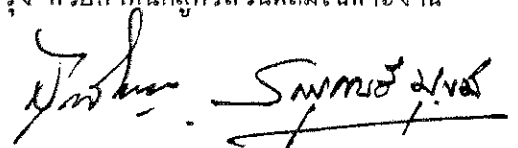

3.5 ในการผสมแอสฟัลท์คอนกรีตในสนาม ถ้ามวลรวมขนาดหนึ่งขนาดใด หรือปริมาณแอสฟัลท์ซีเมนต์ หรือคุณสมบัติอื่นใด ถูกลาดเคลื่อน เกินกว่าขอบเขตที่กำหนดไว้ในสูตรส่วนผสมเฉพาะงาน จะถือว่าส่วนผสมของแอสฟัลท์คอนกรีตที่ผสมไว้ในแต่ละครั้งนั้น มีคุณภาพไม่ถูกต้องตามที่กำหนด ผู้รับจ้างจะต้องทำการปรับปรุงแก้ไข

ค่าใช้จ่ายในการนี้ผู้รับจ้างต้องเป็นผู้รับผิดชอบทั้งสิ้น

3.6 ผู้รับจ้างอาจขอเปลี่ยนสูตรส่วนผสมเฉพาะงานใหม่ได้ ถ้าวัสดุที่ใช้ผสมทำแอสฟัลท์คอนกรีตเกิดการเปลี่ยนแปลงไปด้วยสาเหตุใดๆก็ตาม การเปลี่ยนสูตรส่วนผสมเฉพาะงานทุกครั้งต้องได้รับความเห็นชอบจากกรมทางหลวงก่อน

กรมทางหลวงโดยกองวิเคราะห์และวิจัย หรือส่วนราชการในกรมทางหลวงที่กองวิเคราะห์และวิจัยมอบหมายให้ อาจตรวจสอบ แก้ไข เปลี่ยนแปลง ปรับปรุง หรือกำหนดสูตรส่วนผสมเฉพาะงาน

ที่หน้า



Standard No. DH-S 408/2532

มาตรฐานที่ พล.-ม. 408/2532

ตารางที่ 3 ข้อกำหนดในการออกแบบแอสฟัลท์คอนกรีต

| รายการ                                       | ชั้นทาง        |                |               |             |          |        |
|--|----------------|----------------|---------------|-------------|----------|--------|
|  | Wearing Course | Wearing Course | Binder Course | Base Course | Shoulder |        |
| ขนาด 9.5 มม. ขนาด 12.5 มม.                   |                |                |               |             |          |        |
| Blows  |                | 75             | 75            | 75          | 75       | 50     |
| Stability N                                  |                | 8006           | 8006          | 8006        | 7117     | 7117   |
| (Ib)   |                | (1800)         | (1800)        | (1800)      | (1600)   | (1600) |
| Flown 0.25 mm (0.01 in)                      |                | 8-16           | 8-16          | 8-16        | 8-16     | 8-16   |
| Percent Air Voids                            |                | 3-5            | 3-5           | 3-6         | 3-6      | 3-5    |
| Percent Voids in Mineral Aggregate (VMA) Min |                |                |               |             |          |        |
|  |                | 15             | 14            | 13          | 12       | 14     |
| Stability/Flow N/0.25 mm                     | Min            | 712            | 712           | 712         | 645      | 645    |
| (Ib/0.01 in)                                 |                | (160)          | (160)         | (160)       | (145)    | (145)  |
| Percent Strength Index Min                   |                | 75             | 75            | 75          | 75       | 75     |

หมายเหตุ (1) การทดลองเพื่อออกแบบส่วนผสมแอสฟัลท์คอนกรีต ให้ดำเนินการตามวิธีการทดลองที่ พล.-ท. 604/2517 "วิธีการทดลองแอสฟัลท์คอนกรีต โดยวิธี Marshall"

(2) การออกแบบไหล่ทางแอสฟัลท์คอนกรีตขอตามกำหนดในตารางที่ 3 ให้ใช้มวลรวมขนาด 12.5 มิลลิเมตร ยกเว้นกรณีที่มีแบบกำหนดให้ชั้น Binder Course เป็นไหล่ทางด้วย ให้ใช้ข้อกำหนดในการออกแบบแอสฟัลท์คอนกรีตของชั้น Binder Course เป็นข้อกำหนดในการออกแบบแอสฟัลท์คอนกรีตไหล่ทาง

(3) การทดลองหาค่า Percent Strength Index ใช้วิธี Ontario Vacuum Immersion Marshall Test หรือวิธีอื่นที่เทียบเท่า การทดลองรายการนี้กรมทางหลวงจะพิจารณาทำการทดลองตามความเหมาะสม

พล.ร.ท.



Standard No. DH-S 408/2532

มาตรฐานที่ ทล.-ม. 408/2532

ตารางที่ 4 เกณฑ์ความคลาดเคลื่อนที่ยอมรับสำหรับสูตรส่วนผสมเฉพาะงาน

| ผ่านตะแกรงขนาด   | เปอร์เซ็นต์ |
|--|-------------|
| 2.36 มม (เบอร์ 8) และขนาดใหญ่กว่า                                  | ±5          |
| 1.18 มม (เบอร์ 16), 0.600 มม (เบอร์ 30)<br>และ 0.300 มม (เบอร์ 50) | ±4          |
| 0.150 มม (เบอร์ 100)   | ±3          |
| 0.075 มม (เบอร์ 200)   | ±2          |
| ปริมาณแอสฟัลท์   | ±0.3        |

วิวัฒน์

*[Handwritten signature]*

*[Handwritten signature]*

*[Handwritten signature]*

ใหม่ใดตามความเหมาะสมตลอดเวลาที่ปฏิบัติงาน

3.7 การทดลองและตรวจสอบการออกแบบส่วนผสมแอสฟัลท์คอนกรีตทุกครั้งหรือทุกสัญญาจ้าง ผู้รับจ้างต้องชำระค่าธรรมเนียมตามอัตราที่กรมทางหลวงกำหนด

4. เครื่องจักรและเครื่องมือที่ใช้ในการก่อสร้าง

เครื่องจักรและเครื่องมือทุกชนิดที่จะนำมาใช้งาน จะต้องมีความปลอดภัย โดยจะต้องผ่านการตรวจสอบและหรือตรวจปรับ และนายช่างควบคุมงานอนุญาตให้ใช้ได้ ในระหว่างการก่อสร้างผู้รับจ้าง จะต้องบำรุงรักษาเครื่องจักรและเครื่องมือทุกชนิด ให้อยู่ในสภาพที่อยู่เสมอ

4.1 โรงงานผสมแอสฟัลท์คอนกรีต (Asphalt Concrete Mixing Plant)

ผู้รับจ้างต้องมีโรงงานผสมแอสฟัลท์คอนกรีตซึ่งตั้งอยู่ในสายทางที่ก่อสร้าง หากจำเป็น อาจตั้งอยู่นอกสายทางภายในระยะขนส่งเฉลี่ย 80 กิโลเมตร หรือตามที่กรมทางหลวงเห็นชอบ ทั้งนี้ เพื่อให้สามารถควบคุมอุณหภูมิของส่วนผสมแอสฟัลท์คอนกรีตได้ตามที่กำหนด โรงงานผสมแอสฟัลท์คอนกรีตนั้นต้องมีกำลังการผลิต (Rated Capacity) ไม่น้อยกว่า 60 คันต่อชั่วโมง โดยจะเป็นแบบชุด (Batch Type) หรือแบบผสมต่อเนื่อง (Continuous Type) ก็ได้ แต่ต้องสามารถผลิตส่วนผสมแอสฟัลท์คอนกรีตเพื่อป้อนเครื่องปู (Paver) ให้สามารถปูได้อย่างต่อเนื่อง และเป็นส่วนผสมที่มีคุณภาพสม่ำเสมอตรงตามสูตรส่วนผสมเฉพาะงาน โดยมีอุณหภูมิถูกต้องตามข้อกำหนดด้วย

โรงงานผสมนี้จะต้องมีความปลอดภัยและอย่างน้อยต้องมีเครื่องมืออุปกรณ์ต่างๆดังต่อไปนี้

4.1.1 อุปกรณ์สำหรับการเตรียมแอสฟัลท์ (Equipment for Preparation of Asphalt)

โรงงานผสมต้องมีถังเก็บแอสฟัลท์ (Storage Tank) ซึ่งมีอุปกรณ์ให้ความร้อนประเภทท่อเวียนไอน้ำร้อนหรือน้ำมันร้อน (Steam or Oil Coil) หรือประเภทใช้ไฟฟ้า (Electricity) หรือประเภทอื่นใดที่ไม่มีเปลวไฟสัมผัสกับถังเก็บแอสฟัลท์โดยตรง อุปกรณ์ทุกประเภทต้องสามารถทำงานได้อย่างมีประสิทธิภาพ มีเครื่องควบคุมให้อุณหภูมิของแอสฟัลท์ได้ตรงตามข้อกำหนด และต้องมีระบบทำให้แอสฟัลท์ไหลเวียน

หน้า

Standard No. DH-S 408/2532

มาตรฐานที่ ทล.-ม. 408/2532

(Circulating System) ที่เหมาะสม ที่ทำให้แอสฟัลท์ไหลเวียนได้อย่างต่อเนื่องตลอดเวลาขณะทำงาน พร้อมกันนี้ต้องมีอุปกรณ์ให้หรือรักษาความร้อนที่ระบบท่อไหลเวียน โดยอาจเป็นประเภทใช้ไอน้ำร้อน (Steam Jacket) หรือน้ำมันร้อน (Hot Oil Jacket) หรือประเภทฉนวนรักษาความร้อน (Insulation) เพื่อรักษาอุณหภูมิของแอสฟัลท์ในท่อส่งแอสฟัลท์ มาตรฐานวัดแอสฟัลท์ ท่อพ่นแอสฟัลท์ ดับบรรจุแอสฟัลท์ และอื่นๆ ให้มีอุณหภูมิตามที่กำหนด ปลายท่อไหลเวียนแอสฟัลท์ต้องอยู่ที่ใต้ระดับแอสฟัลท์ในถังเก็บแอสฟัลท์ขณะป้อนแอสฟัลท์ทำงาน

4.1.2 ยู้งหินเย็น (Cold Bin) และเครื่องป้อนหินเย็น (Aggregate Feeder)

โรงงานผสมต้องมียู้งหินเย็นไม่น้อยกว่า 4 ยู้ง สำหรับแยกใส่วัสดุหินหรือวัสดุอื่นแต่ละขนาด ช่องเปิดปากยู้งจะต้องเป็นแบบปรับได้ ยู้งหินเย็นต้องประกอบด้วยเครื่องป้อนหินเย็นแบบที่เหมาะสม สามารถป้อนหินเย็นได้อย่างสม่ำเสมอไปยังหม้อเผา (Dryer) ได้ถูกต้องตามอัตราส่วนที่ต้องการ โดยเฉพาะอย่างยิ่งเครื่องป้อนหินเย็นสำหรับยู้งมวลละเอียด เช่น หินฝุ่น หรือทราย จะต้องเป็นแบบสายพานยาวต่อเนื่อง หรือสายพานอันใดก็ได้ให้ผลเทียบเท่า

4.1.3 หม้อเผา (Dryer) โรงงานผสมต้องมีหม้อเผาทิ้งอยู่ในสภาพดี มีประสิทธิภาพ

ในการทำงานคือพอที่จะทำให้มวลรวมแห้งและมีอุณหภูมิตามที่กำหนด โดยต้องมีเครื่องวัดอุณหภูมิที่เหมาะสม เช่น เครื่องวัดอุณหภูมิแบบแปรความร้อนเป็นค่าไฟฟ้า (Electric Pyrometer) ที่อ่านอุณหภูมิได้ละเอียดถึง 2.5 องศาเซลเซียส ติดตั้งอยู่ที่ปากทางที่มวลรวมเคลื่อนตัวออก และจะต้องมีเครื่องบันทึกอุณหภูมิของมวลรวมที่วัดได้โดยอัตโนมัติ

4.1.4 ชุดตะแกรงรอน (Screening Unit) โรงงานผสมต้องมีชุดตะแกรงรอน

มวลรวมที่ผ่านมาจากหม้อเผา เพื่อแยกมวลรวมเป็นขนาดต่างๆตามที่ต้องการ โดยในชุดตะแกรงรอนนี้ต้องประกอบด้วยตะแกรงคัด (Scalping Screen) สำหรับคัดมวลรวมก้อนโตเกินขนาดที่กำหนด (Oversize) ออกทิ้ง ตะแกรงทุกขนาดต้องอยู่ในสภาพดี เหล็กตะแกรงไม่ขาดหรือสึกหรอมากเกินไป อันจะทำให้มวลรวมที่รอนออกมาผิดขนาดไปจากที่ต้องการ

4.1.5 ยู้งหินร้อน (Hot Bin) โรงงานผสมต้องมียู้งหินร้อนอย่างน้อย 4 ยู้ง ทั้งนี้

ไม่รวมยู้งวัสดุผสมแทรก สำหรับเก็บมวลรวมรอนที่ผ่านตะแกรงแยกขนาดแล้ว ยู้งหินร้อนต้องมีผนังแข็งแรงไม่มีรอยร้าว มีความสูงพอที่จะป้องกันไม่ให้มวลรวมไหลข้ามยู้งไปปะปนกันได้ และต้องมีความจุมากพอที่จะป้อนมวลรวมรอนให้กับห้องผสม (Pugmill Mixer) ได้อย่างสม่ำเสมอเมื่อโรงงานผสม

Miriam

ทำการผสมเติมกำลังผลิต ในแต่ละยุงต้องมีท่อสำหรับไหมดวมไหลออกไปข้างนอก เพื่อป้องกันไม่ให้ไปผสมกับมวลรวมที่อยู่ในยุงอื่นในกรณีที่มีมวลรวมในยุงนั้นมากเกินไป

4.1.6 ยุงเก็บวัสดุผสมแทรก (Mineral Filler Storage Bin) โรงงานผสมต้องมียุงเก็บวัสดุผสมแทรกต่างหาก พร้อมกับมีเครื่องชั่ง หรือเครื่องบ่อนวัสดุผสมแทรกซึ่งสามารถควบคุมปริมาณวัสดุเข้าสู่ห้องผสมอย่างถูกต้อง และสามารถปรับเทียบ (Calibrate) ได้

4.1.7 เครื่องเก็บฝุ่น (Dust Collector) โรงงานผสมต้องมีเครื่องเก็บฝุ่น สำหรับเก็บวัสดุส่วนละเอียดหรือฝุ่น ที่มีประสิทธิภาพดีและเหมาะสมที่สามารถเก็บฝุ่นกลับไปใช้ได้อย่างสม่ำเสมอหรือนำไปทิ้งได้ทั้งหมด หรือบางส่วน และเครื่องเก็บฝุ่นดังกล่าวสามารถควบคุมฝุ่น ไม่ให้ฝุ่นเหล่านี้ออกไปสู่อากาศภายนอกมากจนทำให้เกิดมลภาวะต่อสิ่งแวดล้อม

โรงงานผสมต้องมีเครื่องเก็บฝุ่นทั้งชุดหลัก (Primary) และชุดรอง (Secondary) ชุดหลักให้เป็นแบบแห้ง (Dry Type) และชุดรองเป็นแบบเปียก (Wet Type) หรือแบบอื่นที่มีประสิทธิภาพดีเทียบกัน

4.1.8 เครื่องวัดอุณหภูมิ (Thermometric Equipment) โรงงานผสมต้องมีเทอร์โมมิเตอร์แบบแท่งแก้วหุ้มด้วยปลอกโลหะ (Armoured Thermometer) หรือแบบอื่นใดซึ่งวัดอุณหภูมิได้ระหว่าง 90-200 องศาเซลเซียส ติดตั้งไว้ที่ห้องแอสฟัลท์ ที่ตำแหน่งที่เหมาะสมใกล้ทางออกของแอสฟัลท์ห้องผสม นอกจากนี้จะต้องมีเครื่องวัดอุณหภูมิ เช่นเทอร์โมมิเตอร์แบบใช้ปรอทชนิดมีหน้าปัทม์ (Dial Scale Mercury Activated Thermometer) เครื่องวัดอุณหภูมิแบบแปรความร้อนเป็นค่าไฟฟ้า (Electric Pyrometer) หรือแบบอื่นที่เหมาะสมที่กรมทางหลวงอนุญาตให้ใช้ได้ ติดตั้งที่ปลายทางออกของมวลรวม เพื่อใช้วัดอุณหภูมิของมวลรวมร้อนที่ออกจากหม้อเผา เครื่องวัดอุณหภูมิชนิดใดก็ตามที่ใช้ควรมีความสามารถแสดงอุณหภูมิได้อย่างถูกต้อง เมื่อมีอัตราการเปลี่ยนแปลงอุณหภูมิเร็วกว่า 5 องศาเซลเซียสต่อนาที

4.1.9 ชุดอุปกรณ์ควบคุมปริมาณแอสฟัลท์ (Asphalt Control Unit) โรงงานผสมต้องมีชุดอุปกรณ์ควบคุมปริมาณแอสฟัลท์ ซึ่งอาจใช้วิธีชั่งน้ำหนักหรือวิธีวัดปริมาตรก็ได้ แต่ต้องสามารถควบคุมปริมาณแอสฟัลท์ที่ใช้ให้อยู่ในช่วงที่กำหนดไว้ในสูตรส่วนผสมเฉพาะงาน

กรณีใช้วิธีชั่งน้ำหนัก เครื่องชั่งที่ใช้ต้องมีค่าความละเอียดไม่น้อยกว่าร้อยละ 2 ของน้ำหนักแอสฟัลท์ที่ต้องการใช้ผสม กรณีที่ใช้วิธีวัดปริมาตร มาตรฐานที่ใช้วัดอัตราการไหลของแอสฟัลท์ที่ปล่อย

หม่อม

Standard No. DH-S 408/2532

มาตรฐานที่ ทล.-ม. 408/2532

เข้าสู่ห้องผสมจะต้องเที่ยงตรง โดยยอมให้คลาดเคลื่อนจากปริมาณแอสฟัลท์ที่ต้องการใช้เมื่อเทียบเป็นน้ำหนักไม่เกินร้อยละ 2

4.1.10 ข้อกำหนดพิเศษสำหรับโรงงานผสมแบบชุด

(1) ถังซึ่งมวลรวม (Weith Box or Hopper) โรงงานผสมแบบชุดต้องมีอุปกรณ์สำหรับซึ่งมวลรวมที่ปล่อยออกมาแต่ละยุงใดอย่างละเอียดถูกต้อง ถังซึ่งน้ำหนักตองแขวนอยู่กับเครื่องซึ่ง และต้องมีขนาดใหญ่พอที่จะบรรจุมวลรวมได้เต็มชุด (Batch) โดยมวลรวมไม่ล้นถึงถังซึ่งน้ำหนักจะต้องวางบนพัลครัม (Fulcrum) ซึ่งวางอยู่บนขอบใบมีด (Knife Edge) อย่างแน่นอน อีกที่หนึ่ง ซึ่งเมื่อขณะทำงาน พัลครัมและขอบใบมีดต้องไม่เคลื่อนตัวออกจากแนวเดิมประคองขึ้นร้อนและถังซึ่งน้ำหนักตองแข็งแรงและไม่รั่ว

(2) ห้องผสม (Pugmill Mixer) ห้องผสมของโรงงานผสมแบบชุดนี้จะต้องเป็นชนิดมีเพลผสมคู่ มีอุปกรณ์ให้ความร้อนห้องผสม และสามารถผลิตแอสฟัลท์ได้ส่วนผสมที่สม่ำเสมอ ประคองปล่อยส่วนผสมเมื่อปิดจะตองปิดสนิทโดยไม่มีวัสุรั่วไหล ตองมีเครื่องตั้ง เวลาและควบคุม เวลาการผสมเป็นแบบอัตโนมัติ ซึ่งจะควบคุมไม่ให้ประคองห้องผสมเปิดจนกว่าจะได้เวลาตามที่กำหนดไว้

ภายในห้องผสมประกอบด้วยใบพาย (Paddle Tip) จำนวนเพียงพอลังเคียงตัวกันอย่างเหมาะสม ที่จะผสมส่วนผสมแอสฟัลท์คอนกรีตได้อย่างถูกต้องสม่ำเสมอ ระยะทางระหว่างปลายใบพายและผนังห้องผสมจะตองน้อยกว่าครึ่งหนึ่งของขนาดมวลรวมก้อนโตสุด

(3) เครื่องซึ่ง (Plant Scale) เครื่องซึ่งตองมีความละเอียด ไม่น้อยกว่าร้อยละ 0.5 ของมวลรวมสูงสุดที่ตองการซึ่ง หน้าปัทม์เครื่องซึ่งตองมีขนาดใหญ่พอ ซึ่งสามารถอ่านน้ำหนักได้ในระยะทางอย่างน้อย 7 เมตร และตองอยู่ในตำแหน่งที่พนักงานควบคุมเครื่องมองเห็นได้ชัดเจน หน้าปัทม์เครื่องซึ่งมวลรวมจะตองมีเข็มชี้หน้าปัทม์แต่ละยุง สำหรับเครื่องซึ่งตองมีตมน้ำหนักมาตรฐานหนักตมละ 25 กิโลกรัม ไม่น้อยกว่า 10 ตม หรือมีจำนวนเพียงพอที่จะใช้ตรวจสอบความถูกต้องของเครื่องซึ่ง

(4) การควบคุมปริมาณมวลรวมและแอสฟัลท์ที่ใช้ผสมในแต่ละชุด จะตองเป็นแบบอัตโนมัติ

4.1.11 ข้อกำหนดพิเศษสำหรับโรงงานผสมแบบต่อเนื่อง

(1) ชุดอุปกรณ์ควบคุมมวลรวม (Gradation Control Unit) โรงงานผสมแบบนี้ตองมีอุปกรณ์ควบคุมปริมาณมวลรวมที่ไหลออกมาจากยุงขึ้นร้อนแต่ละยุงใดอย่างถูกต้องแน่นอน

พิกิต - 

ประกอบด้วยเครื่องป้อนหิน (Feeder) อยู่ภายใต้ยูนิตรอน สำหรับ การป้อนวัสดุผสมแรกจะต้องมี อุปกรณ์ควบคุมปริมาณต่างหาก ติดตั้งในตำแหน่งที่ทำให้ควบคุมการป้อนวัสดุผสมแรกลงในห้องผสม เพื่อผสมกับมวลรวมในจังหวะของการผสมแห้ง (Dry Mixing) ก่อนที่จะไปผสมกับแอสฟัลท์ที่จ่ายเข้ามาภายหลังในจังหวะของการผสมเปียก (Wet Mixing)

(2) จังหวะสัมพันธ์ของการควบคุมการป้อนมวลรวมและแอสฟัลท์ (Synchronization of Aggregate and Asphalt Feed) โรงงานผสมแบบนี้ต้องมีอุปกรณ์ควบคุมการป้อนมวลรวมแต่ละขนาดและแอสฟัลท์เข้าสู่ห้องผสม เป็นแบบขับเคลื่อนที่สัมพันธ์กัน เพื่อให้ได้อัตราส่วนผสมที่คงที่ตลอดเวลา

(3) ชุดห้องผสม (Pugmill Mixer Unit) ห้องผสมของโรงงานผสมแบบต่อเนื่องนี้ต้องเป็นแบบทำงานต่อเนื่อง (Continuous Mixer) เป็นชนิดมีเพลาสมคู่ มีอุปกรณ์ให้ความร้อนห้องผสม และสามารถผลิตแอสฟัลท์คอนกรีตได้ส่วนผสมที่สม่ำเสมอ ใบพายจะต้องเป็นชนิดปรับมุมให้ไปในทางเดียวกัน เพื่อให้ส่วนผสมเคลื่อนตัวได้เร็ว หรือไหลกลับทางกันเพื่อถ่วงเวลาให้ส่วนผสมเคลื่อนตัวช้าลงได้ และห้องผสมจะต้องมีอุปกรณ์ควบคุมระดับของส่วนผสมด้วย ระยะทางระหว่างปลายใบพายและผนังห้องผสมจะต้องน้อยกว่าครึ่งหนึ่งของขนาดมวลรวมก้อนโตสุด ที่ห้องผสมจะต้องมีแผนแสดงปริมาตรของห้องผสม เมื่อมีส่วนผสมบรรจุในห้องผสมที่ความสูงต่างจากที่ตั้งไว้อย่างถาวร นอกจากนั้นจะต้องมีตารางแสดงอัตราการป้อนวัสดุรวมต่อนาที เมื่อโรงงานผสมทำงานในอัตราเร็วปกติ

การคำนวณเวลาในการผสม ให้กำหนดโดยใช้น้ำหนักตามสูตรดังนี้ คือ

$$\text{เวลาในการผสม (วินาที)} = A/B$$

เมื่อ A = ปริมาณของส่วนผสมทั้งหมดในห้องผสม (Pugmill Dead Capacity) มีหน่วยเป็นกิโลกรัม

B = ส่วนผสมที่ออกจากห้องผสม (Pugmill Output) มีหน่วยเป็นกิโลกรัมต่อวินาที

(4) ยูนิตหักส่วนผสม (Discharge Hopper) โรงงานผสมแบบนี้ต้องประกอบด้วย ยูนิตสำหรับหักส่วนผสมแอสฟัลท์คอนกรีตที่ออกมาจากห้องผสม ยูนิตหักส่วนผสมนี้มีประตูเปิดที่ด้านล่างของยูนิต และจะปล่อยส่วนผสมไคเมื่อส่วนผสมเต็มยูนิตแล้ว

(5) สัญญาณแจ้งปริมาณมวลรวมในยูนิตรอน โรงงานผสมต้องมีสัญญาณ ซึ่งจะ

พจนาน

Standard No. DH-S 408/2532

มาตรฐานที่ ทล.-ม. 408/2532

แจ้งให้ทราบว่าปริมาณมวลรวมในยูนิตนั้นรอบ ยังมีปริมาณเพียงพอที่จะดำเนินการต่อไปได้หรือไม่ ถ้าปริมาณมวลรวมยังไม่ขาดหรือน้อยไป สัญญาณดังกล่าวจะทำให้ผู้ควบคุมงานรายวันที่ ผู้รับจ้างต้องหยุดการดำเนินการและทำการแก้ไขจนกว่าผู้ควบคุมงานจะเห็นสมควร จึงจะอนุญาตให้ดำเนินการต่อไปได้

4.2 รถบรรทุก (Haul Truck)

รถบรรทุกที่นำมาใช้จะต้องมีจำนวนพอเพียงกับกำลังผลิตของโรงงานผสม และความสามารถในการรูปของ เครื่องปู ทั้งนี้ เพื่อให้การก่อสร้างชั้นทางแอสฟัลท์คอนกรีตดำเนินไปได้อย่างต่อเนื่องมากที่สุดในแต่ละวันปฏิบัติงาน จำนวนรถบรรทุกที่ใช้ให้คำนวณให้เหมาะสมกับกำลังผลิตของโรงงานผสม ความจุของรถบรรทุก เวลาในการบรรจุส่วนผสมแอสฟัลท์คอนกรีตลงรถบรรทุก ระยะทางและระยะเวลาในการขนส่ง เวลาในการรอและการเทส่วนผสมแอสฟัลท์คอนกรีตลงใน เครื่องปู ความสามารถในการรูปของ เครื่องปู และอื่น ๆ

กระบะรถบรรทุกจะต้องไม่รั่ว พื้นกระบะจะต้องเป็นแผ่นโลหะเรียบ ภายในกระบะจะต้องสะอาดปราศจากวัสดุที่ไม่พึงประสงค์อื่น ๆ ตกค้างอยู่ ก่อนใช้ขนส่งส่วนผสมแอสฟัลท์คอนกรีต จะต้องพ่นหรือ เคลือบภายในกระบะด้วยน้ำสบู่ น้ำปูนขาว หรือสารเคมี เคลือบชนิดีโคทาที่มีน้ำมันผสมไม่เกินร้อยละ 5 โดยได้รับความเห็นชอบจากนายช่างผู้ควบคุมงาน ห้ามใช้น้ำมันเบนซิน น้ำมันก๊าด น้ำมันดีเซล หรือน้ำมันประเภทเดียวกัน การพ่นหรือ เคลือบภายในกระบะให้ทำเพียงบางๆ เท่านั้น และก่อนบรรจุส่วนผสมแอสฟัลท์คอนกรีตลงกระบะ ให้ยกกระบะเทวัสดุหรือสารเคลือบที่อาจมีมากเกินไปจนจำเป็นออกให้หมด ในการขนส่งจะต้องมีผ้าใบหรือแผ่นวัสดุอื่นใด ที่ใช้ได้อย่างเหมาะสมคลุมส่วนผสมแอสฟัลท์คอนกรีต เพื่อรักษาอุณหภูมิและป้องกันน้ำฝนหรือสิ่งสกปรกอื่น ๆ

4.3 เครื่องปู (Paver or Finisher)

เครื่องปูส่วนผสมแอสฟัลท์คอนกรีตจะต้องเป็นแบบขับเคลื่อนได้ด้วยตัวเอง โดยจะเป็นชนิดล้อเหล็กตีนตะขาก หรือชนิดล้อยางที่มีคุณภาพเทียบเท่า มีกำลังมากพอและสามารถควบคุมความเร็วในการเคลื่อนที่ได้อย่างสม่ำเสมอ ทั้งในขณะที่เคลื่อนตัวไปพร้อมกับรถบรรทุกส่วนผสมแอสฟัลท์คอนกรีตและในขณะที่เคลื่อนตัวไปตามลำพัง เครื่องปูจะต้องสามารถปรับความเร็วการรูปได้หลายอัตรา และส่วนผสมแอสฟัลท์คอนกรีตได้ความลาดผิวทาง และไถระดับถูกต้องตามรูปแบบอย่างเรียบร้อย โดยมีลักษณะผิวเรียบสม่ำเสมอ

พ.ค.ค.


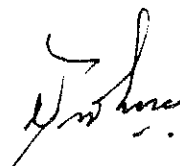

4.3.1 ส่วนขับเคลื่อน (Tractor Unit) ประกอบด้วยเครื่องยนต์คนกำลังมีอุปกรณ์ควบคุมความเร็วรอบเครื่องยนต์ (Governor) ไทคิงที่ระหว่างทำงาน กระบะบรรจุส่วนผสมแอสฟัลท์คอนกรีต (Hopper) จะต้องเป็นแบบข้างกระบะหุบได้ สายพานป้อนส่วนผสมแอสฟัลท์คอนกรีต (Slat Conveyor) เกลียวเกลี่ยจ่ายส่วนผสมแอสฟัลท์คอนกรีต (Auger หรือ Screw Conveyor) แยกเป็น 2 ข้างซ้ายและขวา ซึ่งสามารถแยกทำงานเป็นอิสระแก่กันได้ ประตูควบคุมการไหล (Flow Gate) ของส่วนผสมแอสฟัลท์คอนกรีตสามารถปรับระดับความสูงของช่องประตูได้

4.3.2 ส่วนเตารีด (Screed Unit) ประกอบด้วยอุปกรณ์ควบคุมความหนา (Thickness Control) อุปกรณ์ควบคุมความลาดเอียงที่ผิว (Crown Control) อุปกรณ์ให้ความร้อนแผ่นเตารีด (Screed Heater) แผ่นเตารีด (Screed Plate) และอุปกรณ์ประกอบอื่นที่จำเป็น ระบบการควบคุมความลาดชัน (Grade Control) และระดับแอสฟัลท์คอนกรีตควรเป็นแบบอัตโนมัติ โดยอาจเป็นแบบ (1) Erected Grade Line (2) Mobile String Line (3) Ski (4) Floating Beam หรือ (5) Joint-matching Shoe สำหรับแบบที่ (2) แบบที่ (3) และแบบที่ (4) ต้องมีความยาวไม่น้อยกว่า 9 เมตร แผ่นเตารีดจะต้องมีความยาวไม่น้อยกว่า 2.4 เมตร และสามารถขยายได้ยาวไม่น้อยกว่า 3.5 เมตร แผ่นเตารีดจะต้องตรงแนวและได้ระดับ ไม่บิดงอหรือสึกหรอมากเกินไปสมควร ไม่สึกเป็นหลุม มีระบบการอัดแอสฟัลท์คอนกรีตชั้นต้นเป็นแบบสั่นสะเทือน (Vibratory Screed) หรือแบบคานกระแทก (Tamper Bar) หรือเป็นทั้ง 2 แบบประกอบกัน ซึ่งสามารถปรับความถี่ของการสั่นสะเทือนหรือการกระแทกได้ตามต้องการ สำหรับแบบคานกระแทกจะต้องมีระยะห่างระหว่างแผ่นเตารีดกับคานกระแทก 0.25 - 0.50 มิลลิเมตร ผิวของคานกระแทกด้านล่างที่ใช้อัดแอสฟัลท์คอนกรีตต้องอยู่ในสภาพดี และไม่สึกหรอมากกว่าครึ่งหนึ่งของขนาดความหนาของของใหม่

#### 4.4 รถเกลี่ยปรับระดับ (Motor Grader)

รถเกลี่ยปรับระดับนี้ถ้าจำเป็นต้องนำมาใช้งาน จะต้องเป็นชนิดขับเคลื่อนได้ด้วยตัวเอง มีล้อยางผิวเรียบ มีใบมีดยาวไม่น้อยกว่า 3.6 เมตร และมีความยาวของช่วงเพลลา (Wheel Base) ไม่น้อยกว่า 4.8 เมตร การใช้งานให้อยู่ในดุลยพินิจของนายช่างผู้ควบคุมงาน

ท/ท





4.5 เครื่องจักรบดทับ

เครื่องจักรบดทับทุกชนิดจะต้องเป็นแบบขับเคลื่อนโดยตัวตัวเอง ต้องมีน้ำหนักและคุณสมบัติอื่น ๆ ถูกต้องตามที่ระบุไว้ในรายละเอียดที่กำหนดสำหรับเครื่องจักรบดทับแต่ละชนิด น้ำหนักในการบดทับของเครื่องจักรบดทับแต่ละชนิดจะต้องเหมาะสมกับชนิดและลักษณะของส่วนผสม ความหนาของชั้นที่ปู ชั้นคอนการบดทับ และอื่น ๆ เครื่องจักรบดทับต้องมีจำนวนเพียงพอที่จะอำนวยความสะดวกก่อสร้างชั้นทางแอสฟัลท์คอนกรีตดำเนินไปได้โดยปกติไม่คดขยี้หรือหยุดชะงัก เพื่อให้ได้ชั้นทางแอสฟัลท์คอนกรีตที่มีความแน่น ความเรียบ และคุณสมบัติอื่น ๆ ตามที่กำหนด การกำหนดน้ำหนักเครื่องจักรบดทับ น้ำหนักในการบดทับของเครื่องจักรแต่ละคัน ตลอดจนการเพิ่มจำนวนเครื่องจักรบดทับจากจำนวนขั้นต่ำที่กำหนดไว้ ให้อยู่ในดุลยพินิจของนายช่างผู้ควบคุมงาน เครื่องจักรบดทับจะต้องประกอบด้วยเครื่องจักรชนิดต่างๆ ซึ่งต้องได้รับการตรวจสอบและอนุมัติให้ใช้ได้จากนายช่างผู้ควบคุมงานก่อน โดยมีจำนวนอย่างน้อยดังต่อไปนี้

ก. รถบดล้อเหล็กชนิด 2 ล้อ ไม่น้อยกว่า 1 คัน และรถบดสันสะเทือน 1 คัน หรือรถบดล้อเหล็กชนิด 2 ล้อ ไม่น้อยกว่า 2 คัน ในกรณีที่ไม่มีรถบดสันสะเทือน

ข. รถบดล้อยาง ไม่น้อยกว่า 3 คัน

รายละเอียดของเครื่องจักรชนิดต่างๆ เป็นดังนี้

4.5.1 รถบดล้อเหล็ก 2 ล้อ (Steel-Tired Tandem Roller) ต้องมีขนาดน้ำหนัก ไม่น้อยกว่า 8 ตัน และสามารถเพิ่มน้ำหนักได้จนมีน้ำหนักไม่เกิน 10 ตัน จะต้องมีน้ำหนักต่อความกว้างของลอรอบคไม่น้อยกว่า 37.9 กิโลกรัมต่อเซนติเมตร รถบดจะต้องอยู่ในสภาวะที่สามารถขับเคลื่อนได้ทันทีและถอยหลังได้ การขับเคลื่อนไปข้างหน้า การหยุด และการถอยหลังจะต้องเรียบสม่ำเสมอ ล้อเหล็กทั้ง 2 ล้อ จะต้องตรงแนว ที่ผิวล้อเหล็กจะต้องเรียบ ไม่เป็นร่อง (Groove) ลึกเป็นหลุมหรือเป็นรอยบุ๋ม (Pit) สลักยึดล้อ (King Pin) และลูกปืนล้อ (Wheel Bearing) ต้องไม่สึกหรอมากเกินไปจนทำให้ล้อหลวม ต้องมีถังน้ำ มีระบบฉีดน้ำ (Sprinkler System) มีอุปกรณ์คราดผิวล้อเหล็ก (Scraper) และแผ่นวัสดุสำหรับขี้น้ำและเกลือกระจายน้ำสำหรับเลี้ยงลอรอบคที่ใช้การไต่และถูกต้องตามที่ต้องการ เพื่อป้องกันไม่ให้ส่วนผสมแอสฟัลท์คอนกรีตติดล้อขณะบดทับ

พิกัด

สมชาย งาม

4.5.2 รถบดล้อยาง (Pneumatic-Tired Roller) ต้องมีขนาดน้ำหนักไม่น้อยกว่า 10 ตัน และสามารถเพิ่มน้ำหนักได้ มีล้อยางไม่น้อยกว่า 9 ล้อ ล้อรถบดต้องเป็นชนิดผิวหน้าเรียบ มีขนาดเส้นผ่านศูนย์กลางขอบล้อ (Rim Diameter) ไม่น้อยกว่า 500 มิลลิเมตร มีผิวหน้าล้อยางกว้าง ไม่น้อยกว่า 225 มิลลิเมตร มีขนาดและจำนวนชั้นผ้าใบเท่ากันทุกล้อ ส่วนล้อและเพลาคือเคลื่อนตัวขึ้นลง ใต้อีกระยะอย่างน้อย 1 เมตร มีแรงอัดที่ผิวหน้าสัมผัสของล้อรถบดขณะบดอัดไม่มากกว่า 620 กิโลปาสกาล (90 ปอนด์ต่อตารางนิ้ว) และต้องมีถังน้ำ มีระบบฉีดน้ำ มีอุปกรณ์คราดผิวล้อยาง และแผ่นวัสดุสำหรับ ชีมชั้นน้ำและเกลี่ยกระจายน้ำสำหรับเลี้ยงล้อรถบดที่ใช้การไถค้ำและถูกตองตามที่ต้องการ เพื่อป้องกันไม่ให้ส่วนผสมแอสฟัลท์คอนกรีตติดล้อขณะบดทับ รถบดล้อยางขณะใช้งานจะต้องมีความคั่นลมยางเท่ากันทุกล้อ โดยอนุญาตให้มีความคั่นลมยางแต่ละล้อแตกต่างกันได้ไม่เกิน 35 กิโลปาสกาล (5 ปอนด์ต่อ ตารางนิ้ว)

4.5.3 รถบดสั่นสะเทือน (Vibratory Roller) ต้องมีขนาดน้ำหนักไม่น้อยกว่า 4 ตัน สำหรับชั้นทางแอสฟัลท์คอนกรีตที่มีความหนาไม่เกิน 35 มิลลิเมตร และต้องมีขนาดน้ำหนักไม่น้อยกว่า 6 ตัน สำหรับชั้นทางแอสฟัลท์คอนกรีตที่มีความหนาทั้งแต่ 40 มิลลิเมตรขึ้นไป โดยอาจเป็นแบบสั่นสะเทือน ล้อเดี่ยวหรือสองล้อก็ได้ ต้องมีความถี่การสั่นสะเทือน (Frequency) ไม่น้อยกว่า 33 เฮิรตซ์ (2000 รอบต่อนาที) และมีระยะเตน (Amplitude) ระหว่าง 0.20 - 0.80 มิลลิเมตร มีน้ำหนักต่อความ กว้างของล้อรถบดไม่น้อยกว่า 22 กิโลกรัมต่อเซนติเมตร รถบดจะต้องอยู่ในสภาวะดี สามารถบดทับโดย การเดินหน้าและถอยหลังได้ การขับเคลื่อนไปข้างหน้า การหยุด และการถอยหลังจะต้องเรียงส่วสม่ำเสมอ ล้อทั้ง 2 ล้อ จะต้องตรงแนว หีฟล้อเหล็กจะต้องเรียบ ไม่สึกเป็นหลุมหรือเป็นรอยบุ๋ม สลักล้อและ ลูกปืนล้อต้องไม่สึกหรอมากเกินไป จนทำให้ล้อหลวม ต้องมีถังน้ำ มีระบบฉีดน้ำ มีอุปกรณ์คราดผิวล้อ และแผ่นวัสดุสำหรับ ชีมชั้นน้ำและเกลี่ยกระจายน้ำเลี้ยงล้อรถบด เพื่อป้องกันไม่ให้ส่วนผสมแอสฟัลท์ คอนกรีตติดล้อขณะบดทับ มีระบบการสั่นสะเทือนที่อยู่ในสภาวะดี

4.6 เครื่องพ่นแอสฟัลท์ (Asphalt Distributor)

ต้องเป็นชนิดขับเคลื่อนได้ด้วยตัวเอง มีถังบรรจุแอสฟัลท์ติดตั้งบนรถบรรทุกหรือรถพ่วง และประกอบด้วยอุปกรณ์ที่จำเป็นในการใช้งาน ดังนี้

4.6.1 ไม้วัด (Dipstick) หรือเครื่องวัดปริมาณแอสฟัลท์ในถัง

พ.ท.ค.ค.   

- 4.6.2 หัวเผาให้ความร้อนแอสฟัลท์ (Burner)
- 4.6.3 เทอร์โมมิเตอร์วัดอุณหภูมิแอสฟัลท์ (Thermometer)
- 4.6.4 ปั๊มแอสฟัลท์ (Asphalt Pump)
- 4.6.5 เครื่องต้นกำลังหรือเครื่องท่าย (Power Unit)
- 4.6.6 ทอพนแอสฟัลท์ (Spray Bar) พรอมหัวฉีด (Nozzle)
- 4.6.7 ทอพนแอสฟัลท์แบบมือถือ (Hand Spray)
- 4.6.8 อุปกรณ์วัดปริมาณการพ่นแอสฟัลท์ (Bitumeter)
- 4.6.9 ถังบรรจุแอสฟัลท์บนรถ (Asphalt Tank)

เครื่องพ่นแอสฟัลท์ต้องมีระบบหมุนเวียน (Circulating System) มีปั๊มแอสฟัลท์ที่สามารถใช้ได้ตั้งแต่กับแอสฟัลท์เหลวจนถึงแอสฟัลท์ซีเมนต์ และต้องทำงานได้ดังนี้

- ลูกแอสฟัลท์เข้าถังได้
- หมุนเวียนแอสฟัลท์ในทอพนแอสฟัลท์ และในถังบรรจุแอสฟัลท์ได้
- พ่นแอสฟัลท์ผ่านทางทอพนแอสฟัลท์ หรือผ่านทอพนแอสฟัลท์แบบมือถือได้
- ลูกแอสฟัลท์จากถังบรรจุหรือทอพนแอสฟัลท์แบบมือถือ เข้าสู่ถังได้
- ปั๊มแอสฟัลท์จากถังบรรจุประจำรถพ่นแอสฟัลท์ไปยังถังเก็บแอสฟัลท์ภายนอกได้
- เครื่องต้นกำลังหรือเครื่องท่าย ต้องมีมาตรบอกความดัน หรืออื่นๆ

เครื่องปั๊มแอสฟัลท์ ต้องติดเครื่องวัดปริมาณแอสฟัลท์ที่ผ่านปั๊ม โดยวัดเป็นรอบหรือวัด


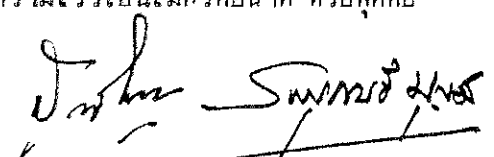
เป็นความดัน หรืออื่นๆ

ทอพนแอสฟัลท์ อาจประกอบด้วยทอหลายทอต่อกัน มีหัวฉีดติดตั้งโดยมีระยะห่างระหว่างหัวฉีดเท่ากัน หัวฉีดปรับทำมุมกับทอพนแอสฟัลท์ได้ และต้องมีอุปกรณ์เปิดปิดได้ ทอพนแอสฟัลท์ต้องเป็นแบบที่แอสฟัลท์หมุนเวียนผ่านได้ เมื่อใช้งานต้องมีความดันสม่ำเสมอตลอดความยาวของทอ และสามารถปรับความสูงและความกว้างในการพ่นแอสฟัลท์ได้

ทอพนแอสฟัลท์แบบมือถือที่เคลื่อนที่ได้อิสระ ต้องเป็นแบบใช้หัวฉีด ใช้พ่นแอสฟัลท์บนพื้นที่ที่รถพ่นแอสฟัลท์เข้าไปไม่ได้

อุปกรณ์วัดปริมาณการพ่นแอสฟัลท์ ประกอบด้วยล้อวัดความเร็ว (ล้อที่หา) ต่อสายเชื่อมไปยังมาตรวัดความเร็วในเก๋งรถ มาตรวัดความเร็วนี้ต้องบอกความเร็วเป็นเมตรต่อนาที หรือฟุตต่อนาที พร้อมทั้งมีตัวเลขบอกระยะทางรวมทั้งรว้ง

พ.ศ. ๒๕๓๒

Standard No. DH-S 408/2532

มาตรฐานที่ ทล.-ม. 408/2532

ถังบรรจุแอสฟัลต์บนรถ เป็นชนิดมีฉนวนหุ้มป้องกันความร้อน ภายในถังประกอบด้วยท่อนำความร้อนจากหัวเผา (หนึ่งหัวเผาหรือมากกว่า) มีแผ่นโลหะช่วยกระจายความร้อน มีเทอร์บายแอสฟัลต์ที่ถังต้องมี เครื่องวัดปริมาณแอสฟัลต์เป็นแบบไม่วัด หรือ เข็มวัดบอกปริมาณหรือทั้งสองชนิด มีเทอร์โมมิเตอร์วัดอุณหภูมิเป็นแบบหน้าปัทม์ (Dial) หรือแบบแท่งแก้วหุ้มด้วยเปลือกโลหะ (Armoured Thermometer) หรือทั้งสองชนิด ที่อ่านได้ละเอียดถึง 1 องศาเซลเซียส

อุปกรณ์สำหรับเครื่องพ่นแอสฟัลต์ต่างๆเหล่านี้ กอนนำไปใช้งานต้องตรวจสอบให้อยู่ในสภาพใช้งานได้ การตรวจสอบและตรวจปรับอุปกรณ์ต้องดำเนินการตามวิธีที่กำหนด ซึ่งแอสฟัลต์ที่พ่นออกมาจะต้องมีปริมาณสม่ำเสมอตลอดความกว้างและความยาว และเมื่อตรวจสอบโดยวิธีทดลองหาปริมาณแอสฟัลต์ที่ลาดตามขวางและตามยาว ตามวิธีการทดลองที่ ทล.-ท. 401/2515 "วิธีการทดลองหาปริมาณแอสฟัลต์ที่ลาดตามขวางถนนจากเครื่อง Distributor" และตามวิธีการทดลองที่ ทล.-ท. 402/2515 "วิธีการทดลองหาปริมาณแอสฟัลต์ที่ลาดตามยาวถนนจากเครื่อง Distributor" แล้ว จะต้องถูกต้องตามข้อกำหนด กล่าวคือ ปริมาณแอสฟัลต์ที่ลาดตามขวางลาดเคลื่อนได้ไม่เกินร้อยละ 17 และปริมาณแอสฟัลต์ที่ลาดตามยาวลาดเคลื่อนได้ไม่เกินร้อยละ 15 ตามลำดับ

4.7 เครื่องจักรและเครื่องมือทำความสะอาดพื้นที่ที่จะก่อสร้าง

4.7.1 รถบรรทุกน้ำ (Water Truck) ต้องอยู่ในสภาพดี มีท่อพ่นน้ำและอุปกรณ์ฉีดน้ำที่ใช้การได้

4.7.2 เครื่องกวาดฝุ่น (Rotary Broom) อาจเป็นแบบลาก แบบขับเคลื่อนได้ด้วยตัวเองหรือแบบติดตั้งที่รถไถนา (Farm Tractor) หรือรถอื่นใด แต่ต้องเป็นแบบไม่กวาดหมุนโดยเครื่องกล ชนิดไม่กวาดอาจทำด้วยไฟเบอร์ ลวดเหล็ก ไนลอน หวาย หรือวัสดุอื่นที่เหมาะสม โดยความเห็นชอบของนายช่างผู้ควบคุมงาน ทั้งนี้ต้องมีประสิทธิภาพพอที่จะทำให้พื้นที่ที่จะก่อสร้างสะอาด

4.7.3 เครื่องเป่าลม (Blower) เป็นแบบติดตั้งที่รถไถนาหรือรถอื่นใด มีใบพัดขนาดใหญ่ ให้กำลังลมแรงและมีประสิทธิภาพพอเพียงที่จะทำให้พื้นที่ที่จะก่อสร้างสะอาด

หน้า  


4.8 เครื่องมือประกอบ

4.8.1 เครื่องมือค้ำแบบสั่นสะเทือนขนาดเล็ก (Small Vibratory Compactor) ต้องมีขนาดน้ำหนักเหมาะสมที่จะใช้ค้ำอัดแอสฟัลท์คอนกรีตบริเวณที่รถบดไม่สามารถเข้าไปดำเนินการได้ หรือใช้ในงานซ่อมขนาดเล็ก การใช้งานให้อยู่ในดุลยพินิจของนายช่างผู้ควบคุมงาน

4.8.2 เครื่องมือกระทุ้งแอสฟัลท์คอนกรีต (Hand Tamper) ต้องเป็นแบบและมีขนาดน้ำหนักเหมาะสมที่จะใช้กระทุ้งอัดแอสฟัลท์คอนกรีตบริเวณที่เครื่องบดขนาดเล็กเข้าไปค้ำไม่ได้ หรือใช้งานซ่อมขนาดเล็ก การใช้งานให้อยู่ในดุลยพินิจของนายช่างผู้ควบคุมงาน

4.8.3 เครื่องมือตัดรอยต่อ อาจเป็นแบบตีค้ำรถบดคลอเคล็กหรือเป็นแบบรถ ขึ้นขนาดเล็ก หรือจะมีทั้ง 2 แบบก็ได้ หรือมีแบบอื่นที่สามารถตัดแนวรอยต่อได้ เรียบ รอย ทั้งนี้ให้อยู่ในดุลยพินิจของนายช่างผู้ควบคุมงาน

4.8.4 เครื่องมือเจาะตัวอย่าง อาจเป็นชนิดใช้เครื่องยนต์หรือใช้ไฟฟ้าที่สามารถใช้เจาะตัวอย่างที่มีขนาดเส้นผ่านศูนย์กลาง 100 มิลลิเมตร ได้อย่างเรียบร้อย

4.8.5 ไมบรรทัดวัดความเรียบ (Straightedge) ต้องเป็นไมบรรทัดวัดความเรียบที่มีขนาดเหมาะสม มีความยาว 3.00 เมตร

เครื่องจักร เครื่องมือ หรืออุปกรณ์ใด นอกเหนือจากที่กำหนดไว้แล้วข้างตน การนำมาใช้งานและการใช้งานให้อยู่ในดุลยพินิจของนายช่างผู้ควบคุมงาน

4.9 เครื่องมือทดลองและห้องปฏิบัติการทดลอง

4.9.1 ผู้รับจ้างต้องจัดหาเครื่องมือทดลองที่ได้มาตรฐานและมีสภาพดี เพื่อให้ผู้ควบคุมงานใช้เป็นเครื่องมือตรวจสอบคุณภาพแอสฟัลท์คอนกรีตระหว่างการก่อสร้าง

4.9.2 ผู้รับจ้างต้องจัดสร้างห้องปฏิบัติการทดลอง ให้อยู่ในบริเวณที่สามารถมองเห็นการทำงานของโรงงานผสมแอสฟัลท์คอนกรีตจากห้องนั้นได้ ห้องปฏิบัติการทดลองต้องมีขนาดพื้นที่ไม่น้อยกว่า 40 ตารางเมตร หรือตามแบบที่กรมทางหลวงกำหนด พร้อมทั้งติดตั้งอุปกรณ์อำนวยความสะดวกที่จำเป็นตามที่กำหนด เพื่อให้ผู้ควบคุมงานใช้เป็นสถานที่ตรวจสอบคุณภาพแอสฟัลท์คอนกรีตระหว่างการก่อสร้าง

Wham

สมพงษ์ ม.ว.ช

5. การเตรียมการก่อนการก่อสร้าง

5.1 การเตรียมสถานที่ตั้งโรงงานผสมและกองวัสดุ

สถานที่ตั้งโรงงานผสมและกองวัสดุจะต้องเหมาะสม มีบริเวณกว้างพอที่จะดำเนินการได้โดยสะดวก นอกจากนั้นจะต้องจัดให้มีการระบายน้ำที่ดี อันจะเป็นการป้องกันมิให้น้ำท่วมกองวัสดุได้ พื้นที่สำหรับกองวัสดุที่นำมาใช้งานจะต้องสะอาดปราศจากวัสดุไม่พึงประสงค์ เช่น วัชพืช สิ่งสกปรกอื่นๆ ควรรองพื้นด้วยวัสดุหินหรือปูนด้วยแผ่นวัสดุที่เหมาะสม สถานที่กองวัสดุจะต้องราบเรียบได้ระดับพอควร การกองวัสดุแต่ละขนาด จะต้องกองแยกไว้อย่างชัดเจน โดยการกองแยกให้ห่างกันตามสมควร หรือทำยุงกันไว้เพื่อป้องกันวัสดุที่จะใช้แต่ละชนิด แต่ละขนาด ไม่ให้ปะปนกัน หรือปะปนกับวัสดุไม่พึงประสงค์อื่นๆ การกองวัสดุต้องดำเนินการให้ถูกต้องเพื่อป้องกันมิให้วัสดุเกิดการแยกตัว โดยการกองวัสดุเป็นชั้นๆ สูงชั้นละไม่เกินความสูงของกองวัสดุกองเดี่ยวๆ เมื่อเทจากรถบรรทุกเทห้ายคันหนึ่งๆ ถ้าจะกองวัสดุชั้นต่อไปจะต้องแต่งระดับยอดกองให้เสมอ และไม่ควรงกองวัสดุสูงเป็นรูปกรวย




5.2 การเตรียมมวลรวมและวัสดุผสมแทรก

กองวัสดุที่ใช้ทุกชนิด จะต้องมีความการป้องกันมิให้วัสดุเปียกน้ำฝน โดยการกองวัสดุในโรงที่มีหลังคาคลุม หรือคลุมด้วยผ้าใบหรือแผ่นวัสดุอื่นๆที่เหมาะสม หรือโดยวิธีอื่นใดที่ได้รับความเห็นชอบจากนายช่างผู้ควบคุมงาน

วัสดุที่ใช้ทุกชนิดเมื่อป้อนเข้าโรงงานผสม ต้องไม่มีความชื้นเกินกำหนดตามข้อแนะนำของบริษัทผู้ผลิตโรงงานผสมที่ใช้งานนั้นๆ ทั้งนี้เพื่อให้โรงงานผสมทำงานได้อย่างมีประสิทธิภาพ

มวลรวมที่ใช้แต่ละชนิด กอนนำไปใช้งานจะต้องบรรจุในยุงหินเย้นแยกกันแต่ละยุง และการผสมมวลรวมแต่ละชนิดจะต้องดำเนินการโดยผ่านยุงหินเย้นเท่านั้น ห้ามนำมาผสมกันภายนอกยุงหินเย้นในทุกกรณี

วัสดุผสมแทรก หากนำมาใช้จะต้องแยกใส่ยุงวัสดุผสมแทรกโดยเฉพาะ การป้อนวัสดุผสมแทรกจะต้องแยกต่างหากโดยไม่ปะปนกับวัสดุอื่นๆ และจะต้องป้อนเข้าห้องผสมโดยตรง

รพ.พท.   

5.3 การเตรียมแอสฟัลท์

แอสฟัลท์ซีเมนต์ในถังเก็บแอสฟัลท์ต้องมีอุณหภูมิไม่สูงกว่า 100 องศาเซลเซียส (212 องศาฟาเรนไฮต์) เมื่อผสมกับมวลรวมที่โรงงานผสมจะต้องให้ความร้อนจนได้อุณหภูมิ 159±8 องศาเซลเซียส (318±15 องศาฟาเรนไฮต์) หรือมีอุณหภูมิที่แอสฟัลท์มีความหนืด 170±20 เซนติสโตกส์ (Centistokes) หรือมีอุณหภูมิตรงตามที่ระบุไว้ในสูตรส่วนผสมเฉพาะงาน การจ่ายแอสฟัลท์ซีเมนต์ไปยังห้องผสม จะต้องเป็นไปโดยต่อเนื่องและมีอุณหภูมิที่กำหนดสม่ำเสมอตลอดเวลา



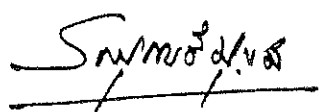
5.4 การเตรียมเครื่องจักร เครื่องมือ และอุปกรณ์ที่ใช้ในการก่อสร้าง

เครื่องจักร เครื่องมือ และอุปกรณ์ทุกชนิดตามที่ระบุไว้ในข้อ 4 ที่นำมาใช้งานต้องมีสภาพใช้งานได้ดี โดยจะต้องผ่านการตรวจสอบและหรือตรวจรับ ตามรายการและวิธีการที่กรมทางหลวงกำหนด และนายช่างผู้ควบคุมงานอนุญาตให้ใช้ได้ก่อน เครื่องจักร เครื่องมือ และอุปกรณ์ทุกชนิดต้องมีจำนวนพอเพียงที่จะอำนวยความสะดวกในการก่อสร้างชั้นทางแอสฟัลท์คอนกรีต ดำเนินไปโดยต่อเนื่อง ไม่ติดขัดหรือหยุดชะงัก และในระหว่างการก่อสร้างจะต้องบำรุงรักษาให้อยู่ในสภาพที่อยู่เสมอตลอดเวลาทำงาน

5.5 การเตรียมพื้นที่ก่อสร้าง

5.5.1 รองพื้นทาง พื้นทาง หรือไหล่ทาง จะต้องเรียบสม่ำเสมอ ได้ระดับและความลาดตามรูปแบบก่อนทำชั้นทางแอสฟัลท์คอนกรีตทับ กรณีที่รองพื้นทางหรือพื้นทางหรือไหล่ทางมีความเสียหายเป็นคลื่น เป็นหลุมบ่อ มีจุดอ่อนตัว หรือไม่ถูกต้องตามรูปแบบ ให้แก้ไขให้ถูกต้องก่อนโดยได้รับความเห็นชอบจากนายช่างผู้ควบคุมงาน

5.5.2 ผิวทางลาดยางเดิม ที่จะทำชั้นทางแอสฟัลท์คอนกรีตทับมีผิวหน้าไม่สม่ำเสมอหรือเป็นคลื่น และไม่มีการทำชั้นปรับระดับ ให้ปรับแต่งให้สม่ำเสมอ ถ้ามีหลุมบ่อ รอยแตก จุดอ่อนตัวหรือความเสียหายของชั้นทางใดๆ จะต้องตัด หรือขูดออก แล้วปะซ่อม หรือขูดซ่อมแล้วแตกเดิม แล้วบดทับให้แน่นและมีผิวหน้าที่ เรียบสม่ำเสมอ โดยให้มีความระดับและความลาดถูกต้องตามแบบ วัสดุที่นำมาใช้จะต้องมีคุณภาพดี ขนาดและปริมาณวัสดุที่ใช้ให้เหมาะสมกับลักษณะความเสียหายและพื้นที่ที่จะซ่อม

พ.พ.ท.   

5.5.3 พื้นทางหรือไหล่ทางที่มี Prime Coat หลุดหรือเสียหาย ต้องแก้ไขใหม่ให้เรียบร้อยตามวิธีการที่นายช่างผู้ควบคุมงานกำหนด แล้วทิ้งไว้จนครบกำหนดเวลาบ่มตัวของแอสฟัลท์ที่ใช้ซ่อมก่อน จึงทำชั้นทางแอสฟัลท์คอนกรีตทับได้

5.5.4 พื้นทางหรือไหล่ทางที่ทำ Prime Coat ทิ้งไว้ มีผิวหลุดเสียหายเป็นพื้นที่ค่อนข้างมากเกินกว่าที่จะซ่อมตามข้อ 5.5.3 ให้ได้ผลดี ให้พิจารณาการลาด (Scarify) พื้นทางหรือไหล่ทางนั้น แล้วบดทับใหม่ให้ได้ความแน่นตามที่กำหนด แล้วทำ Prime Coat ใหม่ ทิ้งไว้จนครบกำหนดเวลาบ่มตัวของแอสฟัลท์ที่ใช้ทำ Prime Coat ก่อน จึงทำชั้นทางแอสฟัลท์คอนกรีตทับได้

5.5.5 พื้นทางหรือไหล่ทางที่ทำ Prime Coat ทิ้งไว้นานโดยไม่ได้ทำชั้นทางแอสฟัลท์คอนกรีตตามขั้นตอนการก่อสร้างปกติ แต่ Prime Coat ไม่หลุดเสียหาย ก่อนทำชั้นทางแอสฟัลท์คอนกรีตให้อาจพิจารณาให้ทำ Tack Coat โดยให้ดำเนินการตามมาตรฐานที่ ทล.-ม. 403/2531 "การลาดแอสฟัลท์ Tack Coat" ทั้งนี้ให้อยู่ในดุลยพินิจของนายช่างผู้ควบคุมงาน

5.5.6 ในงานเสริมผิวทาง (Overlay) ด้วยแอสฟัลท์คอนกรีตบนผิวทางเดิมซึ่งเกิดการยุบตัว (Sag and Depression) หรือเป็นแอ่งเฉพาะแห่ง แต่ไม่ใช่จุดอ่อนตัว (Soft Spot) ให้ดำเนินการดังนี้

(1) กรณียุบตัวหรือเป็นแอ่งลึกไม่เกิน 30 มิลลิเมตร อาจแยกปูเสริมเพื่อปรับระดับเฉพาะส่วนที่ยุบตัวหรือเป็นแอ่งก่อน หรือจะบูรณไปพร้อมกับการปูชั้นทางแอสฟัลท์คอนกรีตก็ได้ โดยให้อยู่ในดุลยพินิจของนายช่างผู้ควบคุมงาน แต่ทั้งนี้ความหนารวมที่ปูจะต้องไม่เกิน 80 มิลลิเมตร หากความหนารวมเกิน 80 มิลลิเมตร จะต้องแยกปูเสริมเพื่อปรับระดับเฉพาะส่วนที่ยุบตัวหรือเป็นแอ่งก่อน

(2) กรณียุบตัวหรือเป็นแอ่งลึกเกิน 50 มิลลิเมตร จะต้องแยกปูเสริมปรับระดับเฉพาะส่วนที่ยุบตัวหรือเป็นแอ่งก่อน โดยให้ปูเป็นชั้นๆ หนาไม่เกินชั้นละ 50 มิลลิเมตร

การแยกปูเสริมปรับระดับ เฉพาะส่วนที่ยุบตัวหรือเป็นแอ่งด้วยแอสฟัลท์คอนกรีตนี้ ให้บดทับด้วยรถบดอย่างจนได้ความแน่นตามที่กำหนด แล้วจึงปูชั้นทางแอสฟัลท์คอนกรีตต่อไป

5.5.7 รองพื้นทาง พื้นทาง ไหล่ทาง หรือผิวทางลาดยาง เดิมที่จะทำชั้นทางแอสฟัลท์คอนกรีตทับ ต้องสะอาดปราศจากฝุ่น วัสดุสกปรก หรือวัสดุไม่พึงประสงค์อื่นๆ

5.5.8 การทำความสะอาดรองพื้นทาง พื้นทาง ไหล่ทาง หรือผิวทางลาดยางเดิมที่

พท/กต



Standard No. DH-S 408/2532

มาตรฐานที่ ทล.-ม. 408/2532

จะทำชั้นทางแอสฟัลท์คอนกรีตทับ โดยการกวาดฝุ่น วัสดุหลุ่ดหลวม ทราบที่สาคทับ Prime Coat สำหรับพื้นทางหรือไหล่ทางออกจนหมดด้วย เครื่องกวาดฝุ่น ต้องปรับอัตราเร็วการหมุนและน้ำหนักกด ทักกลงบนรองพื้นทาง พื้นทาง ไหล่ทาง หรือผิวทางลาดยางเดิมให้พอดี โดยไม่ทำให้รองพื้นทาง พื้นทาง ไหล่ทาง หรือผิวทางเดิมเสียหาย เสร็จแล้วให้ใช้เครื่องเป่าลมเป่าฝุ่นหรือวัสดุที่หลุ่ดหลวม ออกจนหมด

5.5.9 กรณีที่มีคราบฝุ่นหรือวัสดุจับตัวแข็งอยู่ที่พื้นทาง ไหล่ทาง หรือผิวทางลาดยาง เดิมที่จะทำชั้นทางแอสฟัลท์คอนกรีตทับ ให้กำจัดคราบแข็งดังกล่าวออกโดยการไ้ใช้เครื่องมือไ้ใดที่ เหมาะสมตามที่นายช่างผู้ควบคุมงานกำหนดหรือเห็นชอบ ชูคอออก ล้างให้สะอาด หึ่งไว้ให้แห้ง ใช้ เครื่องกวาดฝุ่นกวาด แล้วใช้เครื่องเป่าลมเป่าฝุ่นหรือวัสดุที่หลุ่ดหลวมออกให้หมด

5.5.10 ผิวทางลาดยางเดิมที่มีแอสฟัลท์เยิ้ม ก่อนทำชั้นทางแอสฟัลท์คอนกรีตทับจะต้อง แกะไ้ให้เรียบร้อยก่อน โดยการปาดแอสฟัลท์ที่เยิ้มออก หรือโดยวิธีกาอื่นใดที่เหมาะสมที่นายช่าง ผู้ควบคุมงานกำหนดหรือเห็นชอบ

5.5.11 ผิวทางลาดยางเดิมหรือชั้นทางแอสฟัลท์คอนกรีตใดไ้ที่จะทำชั้นทางแอสฟัลท์ คอนกรีตทับ จะต้องทำ Tack Coat ก่อน โดยให้ดำเนินการตามมาตรฐานที่ ทล.-ม. 403/2531 "การลาดแอสฟัลท์ Tack Coat"

5.5.12 ขอบโครงสร้างคอนกรีตใดไ้ หรือผิวหน้าตัดชั้นทางแอสฟัลท์คอนกรีตเดิมที่ค่อ เชื่อมกับแอสฟัลท์คอนกรีตที่ จะก่อสร้างใหม่จะต้องทำ Tack Coat ก่อน โดยให้ดำเนินการตามมาตร- ฐานที่ ทล.-ม. 403/2531 "การลาดแอสฟัลท์ Tack Coat"

5.5.13 ผิวพื้นสะพานคอนกรีตที่ จะต้งปูชั้นทางแอสฟัลท์คอนกรีต จะต้องชูดวัสดุยาแนว รอยแตกและรอยคอส่วนเกินที่ติดอยู่ที่ผิวพื้นคอนกรีตออกให้หมด ล้างทำความสะอาด หึ่งไว้ให้แห้ง แล้วใช้เครื่องเป่าลมเป่าฝุ่นออกให้หมด แล้วทำ Tack Coat โดยให้ดำเนินการตามมาตรฐานที่ ทล.-ม. 403/2531 "การลาดแอสฟัลท์ Tack Coat"

6. การก่อสร้าง

6.1 การควบคุมการผลิตส่วนผสมแอสฟัลท์คอนกรีตที่โรงงานผสม

ทล.กม.ท

Standard No. DH-S 408/2532

มาตรฐานที่ ทล.-ม. 408/2532

การดำเนินการควบคุมการผลิตส่วนผสมแอสฟัลท์คอนกรีตที่โรงงานผสม มีรายละเอียดดังต่อไปนี้

6.1.1 การควบคุมคุณภาพส่วนผสมแอสฟัลท์คอนกรีต มวลรวมและแอสฟัลท์ซีเมนต์ต้องมีคุณสมบัติตามข้อ 1 คุณภาพของส่วนผสมแอสฟัลท์คอนกรีตต้องสม่ำเสมอ ตรงตามสูตรส่วนผสมเฉพาะงานที่ได้กำหนดขึ้นสำหรับแอสฟัลท์คอนกรีตนั้นๆ

สูตรส่วนผสมเฉพาะงานอาจเปลี่ยนแปลงได้ตามเหตุผลในข้อ 3.5 และข้อ 3.6

6.1.2 การควบคุมเวลาในการผสมส่วนผสมแอสฟัลท์คอนกรีต โรงงานผสมต้องมีเครื่องตั้งเวลาและควบคุมเวลาแบบอัตโนมัติ ที่สามารถตั้งและปรับเวลาในการผสมแห้งและผสมเปียกได้ตามต้องการ

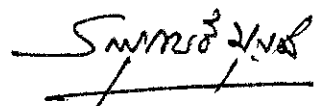
สำหรับโรงงานผสมแบบชุด ระยะเวลาในการผสมแห้งและผสมเปียกควรรีไซ้ประมาณ 15 วินาที และ 30 วินาที ตามลำดับ

สำหรับโรงงานผสมแบบต่อเนื่อง ระยะเวลาในการผสมให้คำนวณจากสูตรตามข้อ 4.1.11 (3)

ในการผสมส่วนผสมแอสฟัลท์คอนกรีตโดยโรงงานผสมทั้ง 2 แบบ ต้องใส่ส่วนผสมแอสฟัลท์คอนกรีตที่สม่ำเสมอ ในกรณีที่ผสมกันตามเวลาที่กำหนดไว้แล้ว แต่ส่วนผสมแอสฟัลท์คอนกรีตยังผสมกันได้ไม่สม่ำเสมอตามต้องการ ก็ให้เพิ่มเวลาในการผสมขึ้นอีกก็ได้ แต่เวลาที่ใช้ในการผสมทั้งหมดต้องไม่เกิน 60 วินาที ทั้งนี้ให้อยู่ในดุลยพินิจของนายช่างควบคุมงาน

การกำหนดเวลาในการผสมของโรงงานผสมใดๆ ให้กำหนดโดยการทดลองหาปริมาณที่แอสฟัลท์เคลือบผิวมวลรวม ตามวิธีการทดลอง AASHTO T 195-67 "Determining Degree of Particle Coating of Bituminous - Aggregate Mixtures" โดยให้ถือหลักเกณฑ์กำหนดตามตารางที่ 5

พ.ท.อ.ค.



ตารางที่ 5 ปริมาณที่แอสฟัลท์เคลือบผิวรวม

| ชั้นทางแอสฟัลท์คอนกรีต            | ปริมาณที่แอสฟัลท์เคลือบผิวรวม<br>ร้อยละโดยพื้นที่ |
|-----------------------------------|---|
| พื้นทาง                           | ไม่น้อยกว่า 90                                    |
| ผิวทาง รองผิวทาง ไหลทาง ปรับระดับ | ไม่น้อยกว่า 95                                    |

6.1.3 การควบคุมอุณหภูมิของวัสดุก่อนการผสมและอุณหภูมิของส่วนผสมแอสฟัลท์คอนกรีต

(1) มวลรวม ก่อนการผสมต้องให้ความร้อนจนได้อุณหภูมิ 163±8 องศาเซลเซียส (325±15 องศาฟาเรนไฮต์) และมีความชื้นไม่เกินร้อยละ 1 โดยมวลของมวลรวม และเมื่อขณะผสมกับแอสฟัลท์ซีเมนต์ที่โรงงานผสม จะต้องมียุณหภูมิตรงตามที่ระบุไว้ในสูตรส่วนผสมเฉพาะงาน

(2) แอสฟัลท์ซีเมนต์ ขณะเก็บในถังเก็บแอสฟัลท์ต้องมีอุณหภูมิไม่สูงกว่า 100 องศาเซลเซียส (212 องศาฟาเรนไฮต์) เมื่อจะผสมกับมวลรวมที่โรงงานผสมจะต้องให้ความร้อนจนได้อุณหภูมิ 159±8 องศาเซลเซียส (318±15 องศาฟาเรนไฮต์) หรือมีอุณหภูมิที่แอสฟัลท์ซีเมนต์มีความหนืด 170±20 เซนติสโตกส์ (Centistokes) หรือมีอุณหภูมิตรงตามที่ระบุไว้ในสูตรส่วนผสมเฉพาะงาน

(3) ส่วนผสมแอสฟัลท์คอนกรีตเมื่อผสมเสร็จ ก่อนนำออกจากโรงงานผสม จะต้องมีอุณหภูมิระหว่าง 121 - 168 องศาเซลเซียส (250 - 335 องศาฟาเรนไฮต์) หรือตามที่ระบุไว้ในสูตรส่วนผสมเฉพาะงาน ถ้ามีอุณหภูมิแตกต่างไปกว่าที่กำหนดนี้ ห้ามนำส่วนผสมแอสฟัลท์คอนกรีตดังกล่าวไปใช้งาน

(4) ต้องมีการบันทึกอุณหภูมิของมวลรวมที่ผ่านห่อเผา อุณหภูมิของแอสฟัลท์ซีเมนต์ ขณะก่อนผสมกับมวลรวม และอุณหภูมิของส่วนผสมแอสฟัลท์คอนกรีตตลอดเวลาที่ปฏิบัติงาน โดยใช้เครื่องบันทึกอุณหภูมิแบบอัตโนมัติ พร้อมทั้งให้ตรวจสอบได้ตลอดเวลา และผู้รับจ้างจะต้องส่งบันทึก

พ.ท.กท

สมานต์ ม.งศ

รายการอุตสาหกรรมดังกล่าวประจำวัน แก่นายช่างผู้ควบคุมงานทุกวันที่ปฏิบัติงาน

(5) การวัดอุณหภูมิของส่วนผสมแอสฟัลท์คอนกรีตที่อยู่ในรถบรรทุก ต้องใช้ เครื่องวัดอุณหภูมิที่อ่านอุณหภูมิได้อย่างรวดเร็ว การวัดอุณหภูมิให้วัดผ่านรูที่เจาะไว้ข้างกระบะรถบรรทุกทั้ง 2 ด้าน ที่ประมาณกึ่งกลางความยาวของกระบะ และสูงจากพื้นกระบะประมาณ 150 มิลลิเมตร การวัดอุณหภูมิให้วัดจากรถบรรทุกทุกคันแล้วจดบันทึกอุณหภูมิไว้

6.2 การขนส่งส่วนผสมแอสฟัลท์คอนกรีต

การขนส่งส่วนผสมแอสฟัลท์คอนกรีตจากโรงงานผสมไปยังสถานที่ก่อสร้าง ต้องใช้รถบรรทุกที่เตรียมไว้แล้วโดยถูกต้องตามข้อ 4.2 ในการขนส่งจะต้องมีผ้าใบหรือแผ่นวัสดุอื่นใดที่ใช้ได้อย่างเหมาะสมคลุมส่วนผสมแอสฟัลท์คอนกรีต เพื่อรักษาอุณหภูมิและป้องกันน้ำฝนหรือสิ่งสกปรกอื่น ๆ

6.3 การป้อนส่วนผสมแอสฟัลท์คอนกรีต

การป้อนส่วนผสมแอสฟัลท์คอนกรีต จะต้องใช้เครื่องป้อนที่ถูกต้องตามที่กำหนดในข้อ 4.3 โดยต้องผ่านการตรวจสอบ ตรวจสอบ และอนุญาตให้ใช้ได้แล้วจากนายช่างผู้ควบคุมงาน การป้อนส่วนผสมแอสฟัลท์คอนกรีต จะต้องคำนวณความเร็วของเครื่องป้อนให้เหมาะสมกับกำลังผลิตของโรงงานผสม และปัจจัยที่เกี่ยวข้องอื่น ๆ การป้อนจะต้องดำเนินการไปโดยต่อเนื่องมากที่สุด ด้วยความเร็วการป้อนที่สม่ำเสมอ ปริมาณส่วนผสมแอสฟัลท์คอนกรีตที่ออกจากเตารีดของเครื่องป้อนจะต้องมีปริมาณสม่ำเสมอตลอดความกว้างของพื้นที่ป้อน โดยขณะป้อนส่วนผสมแอสฟัลท์คอนกรีตจากกระบะบรรทุกไปยังเกลียวเกลี่ยจ่ายทั้ง 2 ข้างจนถึงส่วนเตารีดโดยสม่ำเสมอ มีระดับส่วนผสมแอสฟัลท์คอนกรีตคงที่ และในการปฏิบัตินี้ให้เน้นไปโดยต่อเนื่องมากที่สุด ในส่วนของเตารีด อัตราเร็วการกระแทกของคานกระแทก และจำนวนรอบการสั่นสะเทือนของเตารีดแบบสั่นสะเทือน ตลอดจนระยะเตนจะต้องคงที่ และใช้ให้เหมาะสมกับชนิดลักษณะของส่วนผสมแอสฟัลท์คอนกรีต ความหนาของชั้นต่าง และอื่น ๆ ในการป้อนส่วนผสมแอสฟัลท์คอนกรีตผิวหน้าของชั้นต่างแอสฟัลท์คอนกรีตขณะยังไม่ไต่บดทับ จะต้องมึลักษณะผิวหน้าที่มีความเรียบความแน่นสม่ำเสมอทั้งทางด้านตามขวางและตามยาว โดยไม่มีรอยฉีก (Tearing) รอยเคลื่อนตัวเป็นแอ่ง (Shoving) การแยกตัวของส่วนผสมแอสฟัลท์คอนกรีต หรือลักษณะความเสียหายอื่น ๆ ขณะป้อนหากปรากฏว่ามีความเสียหายใด ๆ เกิดขึ้นให้รีบแก้ไขในทันที ส่วนผสมแอสฟัลท์คอนกรีตที่มีลักษณะจับตัวเป็นก้อนแข็ง ห้ามนำมาใช้

พ.พ.ท.

สมานต์ มิ่ง

6.3.1 สภาพผิวชั้นทางก่อนการปูส่วนผสมแอสฟัลท์คอนกรีต จะต้องแห้ง ห้ามปูส่วนผสมแอสฟัลท์คอนกรีตขณะฝนตกหรือเมื่อผิวชั้นทางที่จะปูเปียกชื้น

6.3.2 อุณหภูมิของส่วนผสมแอสฟัลท์คอนกรีตขณะปู ไม่ควรลดเคลื่อนไปจากอุณหภูมิเมื่อออกจากโรงงานผสมที่กำหนดให้โดยนายช่างผู้ควบคุมงาน เกินกว่า 14 องศาเซลเซียส (25 องศาฟาเรนไฮต์) แต่ทั้งนี้จะต้องไม่ต่ำกว่า 120 องศาเซลเซียส การตรวจวัดอุณหภูมิแอสฟัลท์คอนกรีตที่ปูแล้วบนถนนจะต้องดำเนินการเป็นระยะตลอดเวลาของการปู หากปรากฏว่าอุณหภูมิของส่วนผสมแอสฟัลท์คอนกรีตไม่ถูกต้องตามที่กำหนด ให้ตรวจสอบหาสาเหตุและแก้ไขโดยทันที

6.3.3 การวางแผนก่อสร้างชั้นทางแอสฟัลท์คอนกรีต ก่อนการก่อสร้างชั้นทางแอสฟัลท์คอนกรีตทุกชั้น จะต้องวางแผนขอบชั้นทางที่จะปูก่อน โดยการใช้เชือกขึงวางแผน และยึดติดกับพื้นที่ที่จะปูส่วนผสมแอสฟัลท์คอนกรีตให้แน่น หรือวิธีการกำหนดแนวอื่นใดที่เหมาะสมตามที่นายช่างผู้ควบคุมงานเห็นชอบ โดยเฉพาะอย่างยิ่งเมื่อจะปูชั้นทางแอสฟัลท์คอนกรีตของจราจรแรกของชั้นทางแต่ละชั้น ทั้งนี้เพื่อให้ได้ชั้นทางแอสฟัลท์คอนกรีตที่ตรงแนวเรียบร้อยตามแบบ การดำเนินการนี้ไม่รวมถึงการปูชั้นทางแอสฟัลท์คอนกรีตติดกับ Curb และ Gutter หรือส่วนของโครงสร้างใดๆ ที่มีแนวถูกต้องตามแบบอยู่แล้ว


6.3.4 ลำดับการก่อสร้างชั้นทางแอสฟัลท์คอนกรีต การก่อสร้างชั้นทางแอสฟัลท์คอนกรีตนั้นจะต้องดำเนินการปูของจราจรหลักหรือทางตรงก่อน ส่วนของจราจรหรือบริเวณอื่นๆ เช่น ทางแยกทางเชื่อม ส่วนขยาย หรือบริเวณย่อยอื่นๆ ให้ดำเนินการภายหลัง

6.3.5 การก่อสร้างรอยต่อตามขวาง รอยต่อตามขวางหมายถึง แนวก่อสร้างชั้นทางแอสฟัลท์คอนกรีตตามขวางที่เปลี่ยนแปลงก่อสร้างที่สิ้นสุดการก่อสร้างประจำวัน

การก่อสร้างรอยต่อตามขวาง อาจดำเนินการได้หลายวิธี คือ

(1) การใช้ไม้แบบ โดยใช้ไม้แบบที่มีความหนาเท่ากับความหนาของชั้นทางที่ปู วางที่จุดสิ้นสุดของการปูแต่ละแปลงให้ตั้งฉากกับแนวการปู เมื่อปูแอสฟัลท์คอนกรีตถึงไม้แบบนี้ให้ปูเลยไปเป็นทางลาดที่มีความยาวเพียงพอที่จะไม่ทำให้รถยนต์สะดุดเมื่อแล่นผ่าน และอาจอนุญาตให้ใช้ทรายรองพื้นส่วนลาดได้เพื่อความสะดวกในการลอกแอสฟัลท์คอนกรีตส่วนที่เป็นทางลาดออก โดยให้อยู่ในดุลยพินิจของนายช่างผู้ควบคุมงาน

ฟ.กรีก



สมพงษ์ งาม

(2) การไขกระดากแข็งสำเร็จรูปหรือแผ่นวัสดุสำเร็จรูปที่ใช้สำหรับทำรอยต่อตามขวางโดยเฉพาะ ซึ่งใช้งานใตคามวัตถุประสงค์และนายช่างผู้ควบคุมงานเห็นชอบ โดยนำมาวางที่จุดสิ้นสุดของกาปูแต่ละแปลงให้ตั้งฉากกับแนวกาปู แล้วปูแอสฟัลท์คอนกรีตทับเป็นทางลาดที่มีความยาวเพียงพอที่จะไม่ทำให้ยวดยานสะดุกเมื่อแล่นผ่าน

เมื่อจะปูชั้นทางแอสฟัลท์คอนกรีตต่อจากรอยต่อตามขวางนั้น ก็ให้ยกไม่แบบ แผ่นกระดากแข็ง หรือแผ่นวัสดุสำเร็จรูปนั้น รวมทั้งชั้นทางส่วนที่ปูเป็นทางลาดออกไป ตรวจสอบระดับด้วยไม้บรรทัดวัดความเรียบ หากระดับหรือความหนาของชั้นทางส่วนใดไม่ถูกต้องตามแบบ ให้ตัดชั้นทางแอสฟัลท์คอนกรีตส่วนนั้นออกไปจนถึงชั้นทางส่วนที่มีระดับและความหนาถูกต้องตามแบบ ด้วยเครื่องตัดรอยต่อ แอสฟัลท์คอนกรีตให้ใคแนวตรงและตั้งฉากโดยเรียบรอย ก่อนที่จะปูชั้นทางแอสฟัลท์คอนกรีตต่อไปให้หารอยต่อตามขวางนั้นด้วยแอสฟัลท์บ้างๆ เพื่อให้รอยต่อต่อเชื่อมกับชั้นทางที่จะปูใหม่ได้ การทารอยต่อด้วยแอสฟัลท์นี้ให้ดำเนินการตามมาตรฐานที่ ทล.-ม. 403/2531 "การลาดแอสฟัลท์ Tack Coat"

ในกรณีที่การปูส่วนผสมแอสฟัลท์คอนกรีตหยุดชะงักด้วยเหตุใดก็ตามในระหว่างการก่อสร้างประจำวัน จนทำให้อุณหภูมิของส่วนผสมแอสฟัลท์คอนกรีตบริเวณหน้าเตารีดลดลงต่ำกว่าที่กำหนด ก็ให้ทำรอยต่อตามขวางที่บริเวณนั้นด้วย โดยให้ตัดรอยต่อถึงบริเวณที่มีความหนาตามแบบและไคบดทับเรียบรอยแล้ว โดยตัดให้ตั้งฉากพร้อมกับตัดส่วนผสมแอสฟัลท์คอนกรีตส่วนที่ตัดออกทิ้งไปให้หารอยต่อตามขวางนั้นด้วยแอสฟัลท์บ้างๆ เพื่อให้รอยต่อต่อเชื่อมกับชั้นทางที่จะปูใหม่ได้ การทารอยต่อด้วยแอสฟัลท์ให้ดำเนินการตามมาตรฐานที่ ทล.-ม. 403/2531 "การลาดแอสฟัลท์ Tack Coat"

การปูชั้นทางแอสฟัลท์คอนกรีตต่อเชื่อมกับรอยต่อตามขวางในครั้งใค้ เมื่อเริ่มปูส่วนผสมแอสฟัลท์คอนกรีตไปใค้กระยะแรก ให้ใช้ไม้บรรทัดวัดความเรียบตรวจสอบระดับที่รอยต่อ หากใค้ระดับตามที่กำหนด ให้ดำเนินการแก้ไขโดยควนขณะที่ยังมีส่วนผสมแอสฟัลท์คอนกรีตที่ปูใหม่นั้นยังรอนอยู่

ในการปูชั้นทางแอสฟัลท์คอนกรีตแต่ละช่องจราจร รอยต่อตามขวางของการก่อสร้างชั้นทางที่ช่องจราจรข้างเคียงต้องไม่อยู่ในแนวเดียวกัน โดยต้องก่อสร้างให้มีระยะทางกันไม่น้อยกว่า 5 เมตร ทั้งนี้เพื่อไม่ให้เกิดเป็นจุดอ่อนทำให้เกิดความเสียหายภายหลังได้

พ.พ.ก.   

Standard No. DH-S 408/2532

มาตรฐานที่ ทล.-ม. 408/2532

ในกรณีปูแอสฟัลท์คอนกรีตหลายชั้น รอยต่อตามขวางของแต่ละชั้นจะต้องห่างกันไม่น้อยกว่า 5 เมตร และจะต้องห่างจากรอยต่อตามขวางของช่องจราจรข้างเคียงไม่น้อยกว่า 5 เมตรควย

6.3.6 การก่อสร้างรอยต่อตามยาว ในการปูชั้นทางแอสฟัลท์คอนกรีตประกบกับชั้นทางช่องจราจรข้างเคียงที่ได้ดำเนินการเรียบร้อยแล้ว อาจทำได้ 2 วิธี คือ

(1) การปูส่วนผสมแอสฟัลท์คอนกรีตให้เหลื่อมเข้าไปในชั้นทางช่องจราจรข้างเคียงที่ได้ดำเนินการเรียบร้อยแล้ว 25-50 มิลลิเมตร แล้วคั้นส่วนผสมแอสฟัลท์คอนกรีตส่วนที่เหลือเข้าไปให้ชนแนวรอยต่อ โดยให้สูงกว่าระดับที่ค้ำนออกจัดไปให้มากที่สุดเมื่อบดทับแล้ว รถบดจะไปคั้นส่วนผสมแอสฟัลท์คอนกรีตตรงรอยต่อนั้นแน่นและเรียบใ้ระดับสม่ำเสมอกับผิวชั้นทางที่ก่อสร้างประกบนั้น

(2) การปูส่วนผสมแอสฟัลท์คอนกรีตให้เหลื่อมเข้าไปในชั้นทางช่องจราจรข้างเคียงที่ได้ดำเนินการเรียบร้อยแล้ว 25 - 50 มิลลิเมตร คัดเม็ดควสูก่อนโตบริเวณที่เหลือมกันตรงรอยต่อนั้นออกทิ้งไป ซึ่งเมื่อบดทับแล้วจะได้รอยต่อตามยาวที่แน่น ไม่ขรุขระ และเรียบใ้ระดับสม่ำเสมอกับผิวทางที่ก่อสร้างประกบนั้น

ก่อนจะปูชั้นทางแอสฟัลท์คอนกรีตใหม่ประกบกับชั้นทางของช่องจราจรที่ได้ดำเนินการเรียบร้อยแล้ว ให้ตัดแต่งรอยต่อตามยาวนั้นด้วยเครื่องมือตัดรอยต่อตามที่ระบุไว้ในข้อ 4.8.3 โดยตัดให้ตั้งฉากกับชั้นทางที่ทับ และรอยต่อนั้นจะต้องตรงแนว เรียบรอย คม ไม่ฉีกขาด เสร็จแล้วให้ทารอยต่อนั้นด้วยแอสฟัลท์บางๆ เพื่อให้รอยต่อเชื่อมกันได้ดีกับชั้นทางที่ประกบ การทารอยต่อด้วยแอสฟัลท์นี้ ให้ดำเนินการตามมาตรฐานที่ ทล.-ม. 403/2531 "การลาดแอสฟัลท์ Tack Coat"

ในการปูชั้นทางแอสฟัลท์คอนกรีตหลายชั้น แต่ละชั้นให้ก่อสร้างให้มีรอยต่อตามยาวเหลื่อมกันไม่น้อยกว่า 150 มิลลิเมตร ถ้าเป็นชั้นทาง 2 ช่องจราจร รอยต่อตามยาวของชั้นทางชั้นบนสุดให้อยู่ที่เส้นแบ่งกึ่งกลางถนน แต่ถ้าเป็นชั้นทางหลายช่องจราจร รอยต่อตามยาวของชั้นทางชั้นบนสุดให้อยู่ที่แนวขอบช่องจราจรตามแบบ

การปูชั้นทางแอสฟัลท์คอนกรีตหลายช่องจราจรพร้อมกันโดยใช้เครื่องปูหลายเครื่อง การปูชั้นทางโดยเครื่องปูที่ตามหลัง ให้ปูส่วนผสมแอสฟัลท์คอนกรีตเหลื่อมเข้าไปในชั้นทางที่กำลังปูโดย

หน้าลง

เครื่องปูเครื่องหน้า 25 - 50 มิลลิเมตร ในกรณีเช่นนี้ไม่จำเป็นต้องตัดรอยต่อตามยาว และไม่ต้องทำ Tack Coat

6.3.7 การปูส่วนผสมแอสฟัลท์คอนกรีตในทางโค้ง ให้ปูของจราจรทางโค้งในก่อนไป ตามลำดับจนถึงโค้งนอก แต่หากก่อสร้างในฤดูฝนจะต้องดำเนินการก่อสร้างให้เสร็จเต็มโค้งโดยเร็ว ที่สุด เพื่อป้องกันน้ำขังบนชั้นทาง

6.3.8 การตรวจวัดความหนาของชั้นทางแอสฟัลท์คอนกรีต ให้ตรวจวัดความหนาของ ชั้นทางแอสฟัลท์คอนกรีตที่ปูแล้วแต่ยังไม่ไคบทับเป็นระยะๆ ช่วงละไม่เกิน 8 เมตร โดยให้ตรวจ วัดความหนาตลอดความกว้างของชั้นทาง หากปรากฏว่าความหนาของชั้นทางคลาดเคลื่อนไปจาก ความหนาที่กำหนด ให้แก้ไขโดยทันทีขณะที่ส่วนผสมแอสฟัลท์คอนกรีตยังมีอุณหภูมิตามที่กำหนด กรณีที่ มีความหนาน้อยกว่าที่กำหนด ให้คราดผิวแล้วนำส่วนผสมแอสฟัลท์คอนกรีตที่มีคุณภาพถูกต้องมาปูเสริม เกลี่ยให้ไคบระดับสม่ำเสมอ แล้วตรวจสอบระดับให้ถูกต้อง

6.3.9 การปูส่วนผสมแอสฟัลท์คอนกรีตด้วยรถเกลี่ยปรับระดับ การปูส่วนผสมแอสฟัลท์ คอนกรีตบริเวณที่เครื่องปูไม่สามารถเข้าไปดำเนินการไคบหรือไม่เหมาะสมที่จะเข้าไปดำเนินการ อาจพิจารณาให้ใช้รถเกลี่ยปรับระดับที่ถูกต้องตามที่ระบุไว้ในข้อ 4.4 ดำเนินการไคบ แล้วตรวจสอบ ด้วยไม้บรรทัดวัดความเรียบให้ไคบระดับถูกต้อง ทั้งนี้ให้อยู่ในดุลยพินิจของนายช่างผู้ควบคุมงาน

6.3.10 การปูด้วยแรงคน กรณีที่เป็นพื้นที่จำกัด หรือพื้นที่ต้องการปรับระดับ พื้นที่ ที่มีสิ่งกีดขวาง และอื่นๆ ที่เครื่องปูและรถเกลี่ยปรับระดับเข้าไปดำเนินการไม่ได้ ไม่เหมาะสมหรือ ไม่สะดวกที่จะเข้าไปดำเนินการ อาจพิจารณาใช้คนปูส่วนผสมแอสฟัลท์คอนกรีตในบริเวณดังกล่าวได้ ทั้งนี้ให้อยู่ในดุลยพินิจของนายช่างผู้ควบคุมงาน ในการใช้คนดำเนินการนี้ ให้ใช้พลั่วตักส่วนผสมแอสฟัลท์ คอนกรีตไปกองเรียงกันบนพื้นที่ต้องการปู แต่ละกองเป็นกองเดี่ยวๆ ห้ามกองทับกันเป็นกองสูง เกลี่ย แต่งให้เรียบสม่ำเสมอ แล้วตรวจสอบด้วยไม้บรรทัดวัดความเรียบให้ไคบระดับถูกต้อง

6.3.11 การตรวจสอบความเรียบในการปูส่วนผสมแอสฟัลท์คอนกรีต ให้ดำเนินการตรวจสอบภายหลังจากการบดทับเที่ยวแรก โดยใช้ไม้บรรทัดวัดความเรียบวางทาบไปบนผิวหน้าชั้นทาง แอสฟัลท์คอนกรีต หากต้องเสริมแต่งปรับระดับใหม่ ให้ดำเนินการขณะที่ส่วนผสมแอสฟัลท์คอนกรีตยังมีอุณหภูมิตามที่กำหนด

พิกุล



6.4 การบดทับชั้นทางแอสฟัลท์คอนกรีต

การบดทับชั้นทางแอสฟัลท์คอนกรีตนั้น จะต้องใช้เครื่องจักรบดทับที่ถูกต้องตามที่กำหนดใน ข้อ 4.5 และจะต้องมีจำนวนเพียงพอที่จะอำนวยความสะดวกในการก่อสร้างชั้นทางแอสฟัลท์คอนกรีตดำเนินไปได้ โดยปกติ ไม่ตัดขีดหรือหยุดชะงัก เครื่องจักรบดทับต่างๆดังกล่าว กอนนำไปใช้งานจะต้องผ่านการ ตรวจสอบ ตรวจสอบปรับ ให้เหมาะสมตามรายการและวิธีการตามที่กรมทางหลวงกำหนด และอนุญาต ให้ใช้ได้จากนายช่างผู้ควบคุมงาน

การบดทับจะต้องกระทำทันทีหลังจากการบดส่วนผสมแอสฟัลท์คอนกรีต และเริ่มบดทับขณะที่ ส่วนผสมแอสฟัลท์คอนกรีตยังร้อนอยู่ โดยมีอุณหภูมิระหว่าง 120 - 150 องศาเซลเซียส (248-302 องศาฟาเรนไฮต์) เมื่อบดทับแล้วจะต้องไค้ชั้นทางแอสฟัลท์คอนกรีตที่มีความแน่น ความเรียบสม่ำเสมอ ไค้ระดับและความลาดตามแบบ ไม่มีรอยแตก รอยเคลื่อนตัวเป็นแอ่ง รอยคลื่น รอยลอรอบค หรือความ เสียหายของผิวชั้นทางแอสฟัลท์คอนกรีตอื่นๆ

6.4.1 หลักการบดทับชั้นทางแอสฟัลท์คอนกรีตทั่วไป ในกรณีที่กำหนดไม่ไค้ระบุ วิธีการบดทับเป็นอย่างอื่น การบดทับให้พิจารณาไค้ดำเนินการตามหลักการบดทับดังนี้

ในเบื้องต้นไค้บดทับรอยต่อต่างๆก่อนโดยทันที ต่อจากนั้นไค้ไค้บดทับชั้นต้น (Initial or Breakdown Rolling) โดยไค้รถบดทับตามหลังเครื่องบดให้ไกลขีดเครื่องบด มากที่สุดเท่าที่ไค้ทำได้ และในการบดทับชั้นทางแอสฟัลท์คอนกรีตที่ไค้กำลังบดทับต้องไม่มีรอยแตก ไม่มี ส่วนผสมแอสฟัลท์คอนกรีตติลลอรอบค ไค้ไปเป็นการบดทับชั้นกลาง (Intermediate Rolling) โดยไค้บดทับตามติดการบดทับในชั้นต้นให้ไกลขีดที่สุดเท่าที่ไค้สามารถจะไค้ทำได้ และต้องไค้ดำเนินการขณะ ที่ส่วนผสมแอสฟัลท์คอนกรีตยังมีอุณหภูมิเหมาะสมที่จะไค้ไค้ไค้ความแน่นตามที่กำหนด ต่อจากนั้นไค้เป็น การบดทับชั้นสุดท้าย (Finish Rolling) ซึ่งจะต้องไค้ดำเนินการขณะที่ส่วนผสมแอสฟัลท์คอนกรีตยังมี อุณหภูมิเหมาะสมที่รถบดจะไค้สามารถลอบ รอยลอรอบคในการบดทับที่ไค้ผ่านมาไค้เรียบ รอย

ในการบดทับจะต้องเริ่มบดทับที่ขอบชั้นทางแอสฟัลท์คอนกรีตด้านต่ำหรือด้าน ขอบนอกก่อน แล้วจึงไค้บดทับเหลื่อมเข้าไปสู่ด้านเส้นแฉงกึ่งกลางถนน เว้นแต่การบดทับช่วงการ ยกโค้งซึ่งจะต้องบดทับทางด้านต่ำก่อนแล้วจึงบดทับเหลื่อมไปทางด้านสูง การบดทับแต่ละเที่ยวไค้บด

พิกัด 

ทับซ้อนไปกับเส้นแบ่งกึ่งกลางถนน และให้แนวคัทเบิ้ลซ้อนกัน (Overlap) ประมาณ 150 มิลลิเมตร แต่ถาคัทเบิ้ลแล้ว เกิดเป็นคลื่นตามขวางหรือส่วนผสมเคลื่อนตัวเป็นเอง ก็ให้เปลี่ยนเป็นคัทเบิ้ลซ้อนกัน ครึ่งหนึ่งของความกว้างของลอรอบค การหยุดรถบดแต่ละเที่ยวของการบดทับ ต้องไม่หยุดที่แนวเดียวกับรอยหยุดของรถบดเที่ยวก่อน แต่ควรหยุดรถบดให้เหลื่อมกันเป็นระยะห่างพอสมควร (ดูรูปที่ 1)

ในระหว่างการบดทับ หากมีส่วนผสมแอสฟัลท์คอนกรีตติดลอรอบค ควรใช้น้ำหรือสารสำหรับเคลือบลอรอบคใตที่ที่เหมาะสมที่นายช่างผู้ควบคุมงานเห็นชอบ พนลอรอบคบางๆ เพียงเพื่อเคลือบผิวหน้าลอรอบคให้เปียกชื้น เพื่อป้องกันไม่ให้ส่วนผสมแอสฟัลท์คอนกรีตติดลอรอบค หากหมดความจำเป็นแล้วให้เลิกใช้ การบดทับรถบดจะต้องวิ่งด้วยความเร็วต่ำและสม่ำเสมอ โดยใช้ล้อขับ (Drive wheel) นำหน้าให้ใกล้ขีดเครื่องหมายที่สุด หากมีการเปลี่ยนความเร็วรถบดขณะบดทับจะต้องคอยปรับเปลี่ยนความเร็วที่ละน้อย ในช่องทางการบดทับช่องทางใดๆ การบดทับเค้นหน้าและถอยหลังให้อยู่ในแนวช่องทางการบดทับเดียวกัน ก่อนเค้นหน้าและถอยหลังรถบดจะต้องหยุดนิ่งก่อน ถ้าเป็นรถบดสันสี่ล้อจะต้องหยุดการสันสี่ล้อก่อนด้วย การเปลี่ยนแนวช่องทางการบดทับจะต้องคอยปรับเปลี่ยนโดยให้ไปเปลี่ยนบนชั้นทางแอสฟัลท์คอนกรีตบริเวณที่ใดบดทับและเย็นตัวแล้ว ห้ามเปลี่ยนบนผิวชั้นทางแอสฟัลท์คอนกรีตที่กำลังบดทับหรือที่ยังร้อนอยู่ การบดทับช่องทางบดทับถัดไปจะต้องชนานกับช่องทางเดิม การจอบรถบดขณะบดทับหรือบดทับเสร็จแล้ว ให้จอบบนผิวชั้นทางแอสฟัลท์คอนกรีตบริเวณที่เย็นตัวแล้ว ห้ามจอบบนผิวชั้นทางแอสฟัลท์คอนกรีตที่ยังร้อนอยู่ ถ้าในการบดทับทำให้ส่วนผสมแอสฟัลท์คอนกรีตเกิดการเคลื่อนตัวออกไปต้องแก้ไขโดยด่วน โดยการคราดส่วนผสมแอสฟัลท์คอนกรีตบริเวณดังกล่าวให้หลวม แล้วนำส่วนผสมแอสฟัลท์คอนกรีตที่มีคุณภาพและอุณหภูมิถูกต้องมาเพิ่ม พร้อมกับแต่งระดับให้สม่ำเสมอได้ระดับถูกต้อง แล้วจึงบดทับใหม่

6.4.2 ความเร็วของรถบดในการบดทับ ในการบดทับโดยทั่วไปรถบดจะต้องวิ่งด้วยความเร็วต่ำและสม่ำเสมอ ความเร็วสูงสุดที่ใช้ในการบดทับขึ้นอยู่กับชนิดของรถบด อุณหภูมิ ชนิดลักษณะ และความหนาของส่วนผสมแอสฟัลท์คอนกรีต ขั้นตอนการบดทับ และปัจจัยที่เกี่ยวข้องอื่นๆ ความเร็วสูงสุดในการบดทับสำหรับรถบดล้อเหล็กแบบไม่สันสี่ล้อ รถมบดล้อเหล็กแบบสันสี่ล้อซึ่งบดทับโดยไม่สันสี่ล้อ และรถบดล้อยาง ในการบดทับขั้นตอนต่างๆควรจะเป็นไปตามตารางที่ 6

หน้า  
  
 สุทธิชัย ๒/๖๖

ตารางที่ 6 ความเร็วของรถบดในการบดทับ

| ชนิดของรถบด            | ความเร็วของรถบดในการบดทับ |         |                  |         |                     |         |
|------------------------|---------------------------|---------|------------------|---------|---------------------|---------|
|                        | การบดทับชั้นต้น           |         | การบดทับชั้นกลาง |         | การบดทับชั้นสุดท้าย |         |
|                        | กม/ชม                     | ไมล์/ชม | กม/ชม            | ไมล์/ชม | กม/ชม               | ไมล์/ชม |
| รถบดล้อเหล็กชนิด 2 ล้อ | 3                         | 2       | 5                | 3       | 5*                  | 3*      |
| รถบดล้อยาง             | 5                         | 3       | 5                | 3       | 8                   | 5       |
| รถบดสันสะเทือน**       | 4-5                       | 2.5-3   | 4-5              | 2.5-3   | -                   | -       |

\* รวมถึงรถบดสันสะเทือนบดทับโดยไมสันสะเทือน

\*\* คูตารางที่ 7 ประกอบ

ความเร็วสูงสุดของการบดทับสำหรับรถบดสันสะเทือนที่มีความถี่ในการสันสะเทือนโดยขึ้นอยู่กับระยะกระแทกของล้อรถบด (Impact Spacing) ซึ่งตามปกติระยะการกระแทกของล้อรถบดจะน้อยกว่าความหนาของชั้นทางแอสฟัลท์คอนกรีตที่บดทับแล้ว ในการบดทับระยะกระแทกของล้อรถบดไม่ควรน้อยกว่า 10 ครั้ง ต่อระยะทาง 300 มิลลิเมตร (หรือ 33 ครั้งต่อระยะทาง 1 เมตร) ที่รถบดเคลื่อนตัวไป สำหรับความเร็วที่เหมาะสมในการบดทับของรถบดสันสะเทือน ที่ความถี่การสันสะเทือนใดๆที่ใช้ และระยะกระแทกของล้อรถบดที่กำหนด ควรจะเป็นไปตามตารางที่ 7

6.4.3 การทำแปลงทดลองเพื่อกำหนดรูปแบบของการบดทับ ก่อนเริ่มการก่อสร้างชั้นทางแอสฟัลท์คอนกรีต เพื่อให้ใช้เครื่องจักรบดทับที่มีอยู่ได้ถูกต้องเหมาะสมต่องานและเกิดประโยชน์สูงสุด ควรทำแปลงทดลองในสนามยาวประมาณ 100 - 150 เมตร เพื่อกำหนดรูปแบบของการบดทับ (Pattern of Rolling) ที่เหมาะสมกับชนิด จำนวน สภาพเครื่องจักรที่นำมาใช้งาน โดยเมื่อบดทับเสร็จแล้วจะต้องไถชั้นทางแอสฟัลท์คอนกรีตที่มีความเรียบ ความแน่นสม่ำเสมอ ได้ระดับความลาดตามแบบ และมีคุณสมบัติอื่น ๆ ถูกต้องตามที่กำหนด การทำแปลงทดลองบดทับนี้ให้ดำเนินการแก้ไขปรับการใช้งานหรือเพิ่มจำนวนเครื่องจักรบดทับใดแล้วแต่กรณี จนกว่าจะสามารถบดทับได้ถูกต้องตามที่

พิกัด 

ตารางที่ 7 ความสัมพันธ์ระหว่างความเร็ว ความถี่ และจำนวนครั้งการกระแทก  
(ช่วงที่ควรใช้อยู่ในกรอบเส้นทึบ)

| ความถี่<br>การสั่นสะเทือน<br>เฮิรตซ์ (รอบต่อนาที) | จำนวนครั้งการกระแทกต่อระยะ 1 เมตร<br>(จำนวนครั้งการกระแทกต่อระยะ 1 ฟุต) |                |                |                |               |               |
|---|---|----------------|----------------|----------------|---------------|---------------|
|   | 30 (1800)   | 45.0<br>(13.6) | 33.8<br>(10.2) | 27.0<br>(8.2)  | 22.5<br>(6.8) | 19.3<br>(5.8) |
| 33 (2000)   | 50.0<br>(15.2)  | 37.5<br>(11.4) | 30.0<br>(9.1)  | 25.0<br>(7.6)  | 21.4<br>(6.5) |               |
| 37 (2200)   | 55.0<br>(16.7)  | 41.3<br>(12.5) | 33.0<br>(10.0) | 27.5<br>(8.3)  | 23.6<br>(7.1) |               |
| 40 (2400)   | 60.0<br>(18.2)  | 45.0<br>(13.6) | 36.0<br>(10.9) | 30.0<br>(9.1)  | 25.7<br>(7.8) |               |
| 43 (2600)   | 65.0<br>(19.7)  | 48.8<br>(14.8) | 39.0<br>(11.8) | 32.5<br>(9.8)  | 27.9<br>(8.4) |               |
| 47 (2800)   | 70.0<br>(21.2)  | 52.5<br>(15.9) | 42.0<br>(12.7) | 35.0<br>(10.6) | 30.0<br>(9.1) |               |
| 50 (3000)   | 75.0<br>(22.7)  | 56.3<br>(17.0) | 45.0<br>(13.6) | 37.5<br>(11.4) | 32.1<br>(9.7) |               |
| ความเร็วรอบ                                       | กม/ชม   | 2.4            | 3.2            | 4.0            | 4.8           | 5.6           |
|   | ไมล์/ชม   | 1.5            | 2.0            | 2.5            | 3.0           | 3.5           |
|   | ม/นาที  | 40.0           | 53.3           | 66.7           | 80.0          | 93.3          |
|   | ฟุต/นาที  | 132            | 176            | 220            | 264           | 308           |

พิมพ์

Standard No. DH-S 408/2532

มาตรฐานที่ ทล.-ม. 408/2532

กำหนดและนายช่างผู้ควบคุมงานเห็นชอบแล้ว จึงนำไปใช้เป็นบรรทัดฐานในการก่อสร้างชั้นทางแอสฟัลท์คอนกรีตในงานนั้นๆต่อไป ในระหว่างการก่อสร้าง หากมีการเปลี่ยนแปลงใดๆเกี่ยวกับส่วนผสมแอสฟัลท์คอนกรีต หรือเครื่องจักรบดทับที่ใช้งาน และอื่นๆ นายช่างผู้ควบคุมงานอาจพิจารณาให้ปรับปรุงแก้ไข หรือทำแปลงทดลองในสนาม เพื่อทดลองหาความเหมาะสมใหม่ก็ได้ ทั้งนี้ให้อยู่ในดุลยพินิจของนายช่างผู้ควบคุมงาน

การกำหนดรูปแบบการบดทับที่เหมาะสมสำหรับ เครื่องจักรบดทับชุดใดที่ใช้งานนั้น ให้อำนาจดำเนินการทดลองบดทับ เพื่อกำหนดขนาดพื้นที่บดทับที่สัมพันธ์กับกำลังผลิตส่วนผสมแอสฟัลท์คอนกรีตของโรงงานผสม อัตราการปูส่วนผสมแอสฟัลท์คอนกรีต และเพื่อทราบจำนวนเที่ยวการบดทับเต็มผิวหน้าชั้นทางแอสฟัลท์คอนกรีต (Coverage) จำนวนเที่ยวการบดทับซ้ำที่ช่องทางบดทับแต่ละช่อง (Pass) ความเร็วของรถบดแต่ละชนิดในการบดทับ และอื่นๆ

6.4.4 ลำดับขั้นตอนการบดทับชั้นทางแอสฟัลท์คอนกรีต

(1) เมื่อปูชั้นทางแอสฟัลท์คอนกรีตช่องจราจรแรก หรือเต็มผิวจราจรในคราวเดียว การบดทับจะต้องดำเนินการตามลำดับดังนี้

- ก. บดทับรอยต่อตามขวาง
- ข. บดทับขอบผิวชั้นทางแอสฟัลท์คอนกรีตด้านนอก
- ค. บดทับชั้นต้น
- ง. บดทับชั้นกลาง
- จ. บดทับชั้นสุดท้าย

(2) เมื่อปูชั้นทางแอสฟัลท์คอนกรีตหลายช่องจราจรพร้อมกัน หรือปูชั้นทางแอสฟัลท์คอนกรีตใหม่ประกบกับช่องจราจรเดิมที่ใดดำเนินการเรียบร้อยแล้ว หรือประกบกับแนวโครงสร้างใดที่มีอยู่แล้ว การบดทับจะต้องดำเนินการตามลำดับดังนี้

- ก. บดทับรอยต่อตามขวาง
- ข. บดทับรอยต่อตามยาว
- ค. บดทับขอบผิวชั้นทางแอสฟัลท์คอนกรีตด้านนอก
- ง. บดทับชั้นต้น

หม่อม

จ. บดทับชั้นกลาง

ฉ. บดทับชั้นสุดท้าย

6.4.5 การบดทับรอยต่อตามขวาง ให้ใช้รถคลอเหล็ก 2 ล้อ หรือรถคลนั้สะเทือน แต่ให้บดทับโดยไม่สั่นสะเทือน

สำหรับการก่อสร้างชั้นทางแอสฟัลท์คอนกรีตของจราจรแรก ก่อนการบดทับรอยต่อตามขวาง ควรใช้แผนไม้ที่มีความหนาเหมาะสม วางรองชิดขอบชั้นทางแอสฟัลท์คอนกรีตบริเวณรอยต่อตามขวางทั้ง 2 ด้าน เพื่อรองรับลดรอบคเวลาบดทับเลยขอบชั้นทางแอสฟัลท์คอนกรีตออกไป เป็นการป้องกันมิให้ขอบชั้นทางแอสฟัลท์คอนกรีตที่ปลายรอยต่อตามขวางเสียหาย เสร็จแล้วจึงบดทับรอยต่อตามขวาง โดยในการบดทับเที่ยวแรกให้รถวิ่งบนชั้นทางแอสฟัลท์คอนกรีตที่ก่อสร้างเสร็จเรียบร้อยแล้ว และให้ลดรอบคให้ล่อมเข้าไปในบริเวณชั้นทางแอสฟัลท์คอนกรีตที่ปูใหม่ ประมาณ 50 มิลลิเมตร ใช้ไม้บรรทัดวัดความเรียบตรวจสอบความเรียบของรอยต่อ หากไม่ถูกต้องให้แก้ไขให้เรียบรอยทันที และในการบดทับเที่ยวต่อไป ให้แนวบดทับค่อยๆ เลื่อนเข้าไปในบริเวณชั้นทางแอสฟัลท์คอนกรีตที่ปูใหม่ทีละ 150 - 200 มิลลิเมตร จนในที่สุดลดรอบคจะเข้าไปบดทับบนชั้นทางแอสฟัลท์คอนกรีตที่ปูใหม่ทั้งหมด (ดูรูปที่ 2)

สำหรับการก่อสร้างชั้นทางแอสฟัลท์คอนกรีตของจราจรประกบกับชั้นทางแอสฟัลท์คอนกรีตของจราจรที่ใดก่อสร้างเสร็จเรียบร้อยแล้ว การบดทับในครั้งแรกให้บดทับบริเวณปลายรอยต่อตามขวางด้านที่ประกบกับรอยต่อตามยาว โดยให้บดทับขนานไปตามรอยต่อตามยาวเป็นระยะประมาณ 0.5-1 เมตร แล้วใช้ไม้บรรทัดวัดความเรียบตรวจสอบความเรียบของรอยต่อ หากไม่ถูกต้องให้แก้ไขให้เรียบรอยทันที ต่อจากนั้นให้เริ่มบดทับรอยต่อตามขวาง ก่อนบดทับควรวีแผนไม้ที่มีความหนาเหมาะสมวางรองชิดขอบชั้นทางแอสฟัลท์คอนกรีตบริเวณรอยต่อตามขวางด้านนอก เสร็จแล้วให้บดทับรอยต่อตามขวาง โดยให้ดำเนินการตามวิธีการบดทับดังกล่าวข้างต้น (ดูรูปที่ 3)

6.4.6 การบดทับรอยต่อตามยาว รอยต่อตามยาวแบ่งออกเป็น 2 แบบ คือ

(1) รอยต่อเย็นหรือรอยต่อเกา (Cold Joint) หมายถึงรอยต่อตามยาวระหว่างของจราจรที่ใดก่อสร้างชั้นทางแอสฟัลท์คอนกรีตและบดทับเรียบร้อยแล้ว กับชั้นทางแอสฟัลท์คอนกรีตใหม่ที่ก่อสร้างประกบกัน

ในการบดทับรอยต่อตามยาว เมื่อใช้รถคลอเหล็กชนิดไม่สั่นสะเทือน

whov

Standard No. DH-S 408/2532

มาตรฐานที่ ทล.-ม. 408/2532

การบดทับเที่ยวแรกไหลลอร์ดคส่วนใหญ่อยูบนชั้นทางแอสฟัลท์คอนกรีตที่ก่อสร้างเสร็จแล้ว โดยให้ลอร์ดคเหลื่อมเข้าไปบนชั้นทางแอสฟัลท์คอนกรีตที่ก่อสร้างใหม่ 100 - 150 มิลลิเมตร และในการบดทับเที่ยวต่อไป ไหลลอร์ดคค่อยๆ เลื่อนแนวคดทับเหลื่อมเข้าไปบนชั้นทางที่ก่อสร้างใหม่เพิ่มขึ้นจนกระทั่งลอร์ดคทั้งหมดจะอยู่บนชั้นทางแอสฟัลท์คอนกรีตที่ก่อสร้างใหม่ ในกรณีใช้รถคลันสะเทือนบดทับ การบดทับจะตองไหลลอร์ดคส่วนใหญ่อยูบนชั้นทางแอสฟัลท์คอนกรีตที่ก่อสร้างใหม่ โดยให้ลอร์ดคเหลื่อมเข้าไปบนชั้นทางแอสฟัลท์คอนกรีตที่ก่อสร้างแล้ว 100-150 มิลลิเมตร และให้ดำเนินการบดทับซ้ำตามแนวคดทับดังกล่าว จนกระทั่งได้รอยต่อตามยาวที่เรียบ รอยและไคความแนนตามที่กำหนด

(2) รอยต่อร้อนหรือรอยต่อใหม่ (Hot Joint) หมายถึงรอยต่อตามยาวของชั้นทางแอสฟัลท์คอนกรีตระหว่างช่องจราจร 2 ช่อง ที่ก่อสร้างพร้อมกัน โดยการปูด้วยเครื่องปู 2 ชุด

ในการบดทับ รอยต่อตามยาวแบบนี้ให้ใช้รถคลอเล็กเข้าคดทับพื้นที่บริเวณรอยต่อทั้ง 2 ข้างของรอยต่อตามยาว กว้างประมาณ 400 มิลลิเมตร ที่เว้นไว้ในกาบดทับขั้นต้น การบดทับให้แนวรอยต่อตามยาวอยู่กึ่งกลางความกว้างของลอร์ดค โดยให้คดทับจนกว่าจะไครอยต่อตามยาวที่เรียบ รอยและไคความแนนตามที่กำหนด

6.4.7 การบดทับขั้นต้น (Initial of Breakdown Rolling) ภายหลังจากที่ไคบดทับรอยต่อต่างๆเสร็จ เรียบ รอยแล้ว ให้ดำเนินการบดทับขั้นต้นเมื่อส่วนผสมแอสฟัลท์คอนกรีตมีอุณหภูมิไม่ต่ำกว่า 120 องศาเซลเซียส (248 องศาฟาเรนไฮต์) การบดทับให้ใช้ไคทั้งรถคลอเล็กแบบไม่สันสะเทือนหรือรถคลันสะเทือน เครื่องจักรบดทับที่ไคตองถูกตองตามขอ 4.5 โดยให้นำหนักรถบดน้ำหนักบดทับ น้ำหนักคดความกว้างของลอร์ดค ความดีการสันสะเทือน ระยะเตนของลอร์ดค ความเร็วของรถบด และปัจจัยที่เกี่ยวข้องอื่นๆ จะตองพิจารณาใช้ให้เหมาะสมกับชนิด ลักษณะ ความคงตัว อุณหภูมิ ความหนาของชั้นทางทับ และสภาพของชั้นทางที่อยู่ภายใต้ไคที่จะก่อสร้างชั้นทางแอสฟัลท์คอนกรีตทับ การบดทับให้เริ่มบดทับจากขอบชั้นทางแอสฟัลท์คอนกรีตด้านต่ำ หรือขอบชั้นทางด้านนอก ไปหาขอบชั้นทางแอสฟัลท์คอนกรีตคอนกรีตด้านสูงหรือขอบชั้นทางด้านใน

การบดทับโดยใช้รถคลันสะเทือน ควรใช้ความดีการสันสะเทือน และระยะ

หมึก  
  
 สมบูรณ์ พันธ์

เด่นของลอรอบคิที่เหมาะสม ความถี่การสั่นสะเทือนควรร้อยระหว่าง 33-50 เฮิรตซ์ (2000-3000 รอบต่อนาที) และ ระยะเด่นของลอรอบคิควรร้อยระหว่าง 0.2-0.8 มิลลิเมตร สำหรับการบดทับชั้นผิวทางหรือผิวโหลทางแอสฟัลท์คอนกรีตควรใช้ค่าความถี่การสั่นสะเทือนคานสูง และใช้ค่าระยะเด่นคานต่ำ แต่อาจเป็นชั้นทางแอสฟัลท์คอนกรีตที่ไม่ใช่ชั้นผิวทางและมีความหนามากกว่า 50 มิลลิเมตร อาจใช้ค่าความถี่การสั่นสะเทือนคานต่ำ และใช้ค่าระยะเด่นคานสูงได้ อย่างไรก็ตามการใช้ค่าความถี่การสั่นสะเทือนและค่าระยะเด่นของลอรอบคิในการบดทับ ให้พิจารณาจากผลการทำแปลงทดลองตามข้อ 6.4.3

การบดทับ ชั้นทางแอสฟัลท์คอนกรีตที่มีความหนาน้อยกว่า 25 มิลลิเมตร ต้องพิจารณาความเหมาะสมเป็นพิเศษ หากใช้รถคลอเหล็ก ไม่ควรบดทับโดยการสั่นสะเทือน หากจะใช้รถบดทับโดยการสั่นสะเทือน ก็ให้ใช้ค่าระยะเด่นของลอรอบคินาคต่ำ โดยเมื่อบดทับแล้วจะต้องไม่เกิดความเสียหายของชั้นทางแอสฟัลท์คอนกรีต เช่น เกิดการยุบตัว ทั้งนี้ต้องได้รับความเห็นชอบจากนายช่างควบคุมงานก่อน

การบดทับ ชั้นทางแอสฟัลท์คอนกรีตที่มีความหนาระหว่าง 25-50 มิลลิเมตร หากใช้รถสั่นสะเทือนบดทับ ควรใช้ค่าความถี่การสั่นสะเทือนคานสูง และใช้ค่าระยะเด่นของลอรอบคินาคต่ำ

การบดทับ ชั้นทางแอสฟัลท์คอนกรีตที่มีความหนามากกว่า 50 มิลลิเมตรด้วยรถสั่นสะเทือน สำหรับการบดทับชั้นทางแอสฟัลท์คอนกรีตที่ไม่ใช่ชั้นผิวทาง อาจใช้ค่าระยะเด่นของลอรอบคินาคสูงได้ แต่สำหรับชั้นผิวทางแอสฟัลท์คอนกรีต ควรจะใช้ค่าความถี่การสั่นสะเทือนคานสูง และใช้ค่าระยะเด่นของลอรอบคินาคต่ำ

การบดทับชั้นทางแอสฟัลท์คอนกรีตที่มีความหนามากกว่า 50 มิลลิเมตร และไม่มีแนวสิ่งก่อสร้าง เช่น Curb หรือชั้นทางแอสฟัลท์คอนกรีตที่ก่อสร้างแล้วช่วยยึดคานข้างไว้ หากบดทับตามวิธีการปกติแล้วปรากฏว่ามีการเคลื่อนตัวของส่วนผสมแอสฟัลท์คอนกรีตคานข้าง ให้เปลี่ยนวิธีการบดทับใหม่ โดยให้รถบดทับเดี่ยวแรกเข้าไปให้ห่างจากขอบชั้นทางแอสฟัลท์คอนกรีตประมาณ 300 มิลลิเมตร หลังจากนั้นให้บดทับต่อไปตามปกติ เสร็จแล้วจึงกลับมามบดทับขอบชั้นทางแอสฟัลท์คอนกรีตส่วนที่เว้นไว้ภายในที่ยาวสุดท้ายของการบดทับ เต็มหน้าเดี่ยวแรกต่อไป

การก่อสร้างชั้นทางแอสฟัลท์คอนกรีต 2 ช่องจราจรพร้อมกัน การบดทับในชั้น

whan      *[Signature]*      *[Signature]*      *[Signature]*



ต้นนี้ให้ดำเนินการพร้อมกันทั้ง 2 ช่องจราจร โดยให้เว้นระยะของแนวคัทไท์ทางจากรอยต่อรอนหรือรอยต่อใหม่ของแต่ละช่องจราจร ไร่ข้างละประมาณ 200 มิลลิเมตร พื้นที่แนวรอยต่อดังกล่าวนี้ให้ดำเนินการบดทับตามขอ 6.4.6 (2) ต่อเนื่องกันไป

6.4.8 การบดทับชั้นกลาง (Intermediate Rolling) ให้เริ่มดำเนินการบดทับเมื่อชั้นทางแอสฟัลท์คอนกรีตมีอุณหภูมิไม่ต่ำกว่า 95 องศาเซลเซียส (203 องศาฟาเรนไฮต์) การบดทับชั้นกลางควรดำเนินการตามรูปแบบการบดทับขั้นต้น โดยให้บดทับตามหลังการบดทับขั้นต้นให้ใกล้ซิกที่สุด และให้บดทับโดยต่อเนื่องไปจนกว่าจะได้ความแน่นตามที่กำหนดและสม่ำเสมอทั่วทั้งแปลงที่ก่อสร้าง

การบดทับชั้นกลาง ตามปกติให้ใช้รถบดอย่างเป็นหลัก โดยเฉพาะชั้นผิวทางและผิวไหล่ทางแอสฟัลท์คอนกรีต ให้รับน้ำหนักบรรทุก และความดันลมยาง เพื่อให้ได้แรงอัดที่ผิวหน้าสัมผัสของล้อรถบดที่เหมาะสมกับชั้นทางแอสฟัลท์คอนกรีตที่กำลังบดทับ

สำหรับชั้นทางแอสฟัลท์คอนกรีตอื่น ๆ หรือชั้นทางแอสฟัลท์คอนกรีตที่มีความหนา มากกว่า 50 มิลลิเมตร ที่ไม่ใช่ชั้นผิวทางและผิวไหล่ทางแอสฟัลท์คอนกรีต อาจพิจารณาให้ใช้รถบดล้อเหล็ก รถบดสันสะเทือนบดทับ ร่วมกับรถบดอย่างควยไคตามความเหมาะสม โดยรถบดควยไคมีน้ำหนัก น้ำหนักบดทับ น้ำหนักต่อความกว้างของล้อรถบด ความถี่การสันสะเทือน ระยะเตนของล้อรถบด และปัจจัยที่เกี่ยวข้องอื่น ๆ เหมาะสมกับชั้นทางแอสฟัลท์คอนกรีตที่กำลังบดทับ ทั้งนี้ให้อยู่ในดุลยพินิจของนายช่างผู้ควบคุมงาน

6.4.9 การบดทับชั้นสุดท้าย (Finish Rolling) มีจุดประสงค์เพื่อลบรอยล้อรถบดที่ผิวหน้าและทำให้ผิวหน้าเรียบสม่ำเสมอเท่านั้น ทั้งนี้ให้เริ่มดำเนินการเมื่อชั้นทางแอสฟัลท์คอนกรีตมีอุณหภูมิไม่ต่ำกว่า 66 องศาเซลเซียส (150 องศาฟาเรนไฮต์) โดยให้ใช้รถบดล้อเหล็กแบบไมสันสะเทือนหรือใช้รถบดสันสะเทือนแต่บดทับโดยไม่สันสะเทือนเท่านั้น รถบดควยไคมีน้ำหนัก น้ำหนักบดทับ น้ำหนักต่อความกว้างของล้อรถบด และปัจจัยที่เกี่ยวข้องอื่น ๆ เหมาะสมกับชั้นทางแอสฟัลท์คอนกรีตที่กำลังบดทับ

6.4.10 การบดทับพื้นที่พิเศษ

(1) การบดทับบนพื้นที่ลาดชันสูง (Steep Grade) สำหรับชั้นทางแอสฟัลท์

พิกัด

คอนกรีตที่ก่อสร้างบนพื้นที่ที่มีความลาดชันสูง หรือในทางโค้งที่มีการยกโค้งสูง การบังคับโดยรถบดล้อเหล็กแบบไม่สิ้นสะเทือน ให้ใช้ล้อตาม (Tiller wheel) เดินหน้า โดยให้บังคับตามหลังเครื่องปู โดยใกล้ซิดที่สุด ไม่ว่าเครื่องปูจะมีส่วนผสมแอสฟัลท์คอนกรีตชั้นทางลาดชันหรือปูลงตามทางลาดชันก็ตาม ในการบังคับโดยใช้รถคั่นสะเทือนนั้น การบังคับในเที่ยวแรกให้บังคับโดยไม่สิ้นสะเทือน แต่หลังจากที่ส่วนผสมแอสฟัลท์คอนกรีตของชั้นทางมีความคงตัว (Stability) สูงขึ้นมากพอที่จะบังคับโดยการสั่นสะเทือนได้ ก็ให้บังคับต่อไปโดยการสั่นสะเทือน โดยให้ใช้ระยะเวลาเดินของรถบดคันต่ำ

(2) การบังคับบนพื้นที่ที่รถบดเข้าไปได้ดำเนินการไม่ได้ (Inaccessible Area) สำหรับพื้นที่ที่ก่อสร้างชั้นทางแอสฟัลท์คอนกรีตที่รถบดเข้าไปได้ดำเนินการไม่ได้ เช่น บริเวณที่ติดกับ Curb และ Gutter สะพาน ขอบบ่อพัก (Manhole) และสิ่งกีดขวางอื่น ๆ จะต้องใช้เครื่องจักรหรือเครื่องมือบังคับขนาดเล็กที่ถูกต้องตามข้อ 4.8.1 และหรือข้อ 4.8.2 การนำมาใช้ และการใช้งานให้อยู่ในดุลยพินิจของนายช่างผู้ควบคุมงาน


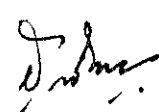
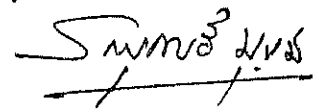
(3) การบังคับบริเวณทางแยก ทางเชื่อม (Bell Mouth Area) อาจดำเนินการได้ 2 วิธี คือ

ก. การบังคับหะแยงมุม ในขั้นแรกให้ดำเนินการบังคับตามรูปที่ 4 ต่อจากนั้นจึงบังคับขนานกับขอบทางโค้งตามรูปที่ 6

ข. การบังคับขนาน ในขั้นแรกให้ดำเนินการบังคับตามรูปที่ 5 ต่อจากนั้นจึงบังคับขนานกับขอบทางโค้ง ตามรูปที่ 6

7. การตรวจสอบชั้นทางแอสฟัลท์คอนกรีตที่ก่อสร้างเสร็จแล้ว

หลักเกณฑ์ในการตรวจสอบชั้นทางแอสฟัลท์คอนกรีตที่ก่อสร้างเสร็จเรียบร้อยแล้ว มีอย่างน้อย 3 ประการดังต่อไปนี้

W. Khan  
  
  


7.1 ลักษณะผิว (Surface Texture)

ชิ้นทางแอสฟัลท์คอนกรีตที่ก่อสร้างเสร็จเรียบร้อยแล้ว จะต้องได้ระดับและความลาดตามแบบ มีลักษณะผิว และลักษณะการรบกวนที่สม่ำเสมอ ไม่ปรากฏความเสียหาย เช่น แอสฟัลท์คอนกรีตที่ผิวหน้าหลุด (Pull) รอยฉีก (Torn) ผิวหน้าทวมหรือแยกตัว (Segregation) เป็นคลื่น (Ripple) หรือความเสียหายอื่นๆ หากตรวจสอบแล้วปรากฏความเสียหายดังกล่าว จะต้องดำเนินการแก้ไขให้ถูกต้องเรียบร้อยตามที่นายช่างควบคุมงานเห็นสมควร

7.2 ความเรียบที่ผิว (Surface Tolerance)

เมื่อใช้ไม้บรรทัดวัดความเรียบตามข้อ 4.8.5 วางทาบบนผิวของชิ้นทางแอสฟัลท์คอนกรีตในแนวตั้งฉากและในแนวขนานกับแนวเส้นแบ่งกึ่งกลางถนน ระดับผิวของชิ้นทางแอสฟัลท์คอนกรีตภายใต้ไม้บรรทัดวัดความเรียบ จะแตกต่างจากระดับของไม้บรรทัดวัดความเรียบได้ไม่เกิน 6 มิลลิเมตร และ 3 มิลลิเมตร ตามลำดับ

7.3 ความแน่น (Density)

การตรวจสอบ รับรองความแน่นของชิ้นทางแอสฟัลท์คอนกรีตที่ก่อสร้างเสร็จเรียบร้อยแล้ว ได้จากการเปรียบเทียบค่าความแน่นของตัวอย่างชิ้นทางแอสฟัลท์คอนกรีต กับค่าความแน่นของตัวอย่างที่บดคั่วในห้องทดลองตามวิธีการทดลองที่ ทล.-ท. 604/2517 "วิธีการทดลองแอสฟัลท์คอนกรีตโดยวิธี Marshall" โดยคำนวณเป็นค่าความแน่นร้อยละ ของค่าความแน่นของตัวอย่างที่บดคั่วในห้องทดลอง ตามรายละเอียดดังนี้

7.3.1 การจัดเตรียมก้อนตัวอย่างแอสฟัลท์คอนกรีตในห้องทดลอง ให้เก็บตัวอย่างส่วนผสมแอสฟัลท์คอนกรีตจากรถบรรทุกที่โรงงานผสมก่อนขนส่งออกไปยังสถานที่ก่อสร้าง โดยการสุ่มตัวอย่างจากรถบรรทุกจากการผลิตส่วนผสมแอสฟัลท์คอนกรีตประจำวัน เป็นระยะๆ แล้วนำไปดำเนินการในห้องทดลอง โดยให้ได้อ่อนตัวอย่างอย่างน้อย 8 ก้อนตัวอย่างในแต่ละวันที่ปฏิบัติงาน ทดลองหาค่าความแน่น แล้วนำค่าความแน่นที่ทดลองได้จากก้อนตัวอย่างทั้งหมดมาหาค่าเฉลี่ย เป็นค่าความแน่นในห้องทดลองประจำวัน สำหรับใช้ในการคำนวณเปรียบเทียบเป็นค่าความแน่นร้อยละของตัวอย่าง

พิกิต

สมชาย 2/1/52

Standard No. DH-S 408/2532

มาตรฐานที่ ทล.-ม. 408/2532

ขั้นตอนการทดสอบคอนกรีตในสนาม

การเก็บตัวอย่างและการเตรียมตัวอย่างส่วนผสมแอสฟัลท์คอนกรีตให้ดำเนินการตามรายละเอียดและวิธีการที่กำหนด การทดสอบหาค่าความแน่นให้ดำเนินการตามวิธีการทดลองที่ ทล.-ท. 604/2517 "วิธีการทดลองแอสฟัลท์คอนกรีตโดยวิธี Marshall" สำหรับอุณหภูมิของส่วนผสมแอสฟัลท์คอนกรีตในขณะบดก้อนตัวอย่างในห้องทดลอง จะต้องตรงตามที่ระบุไว้ในสูตรส่วนผสม เฉพาะงาน สำหรับตัวอย่างส่วนผสมแอสฟัลท์คอนกรีตระหว่างดำเนินการในห้องทดลองนั้น อนุญาตให้นำเข้าอบในเตาอบเพื่อรักษาอุณหภูมิสำหรับการบดก้อนที่กำหนด ได้นานไม่เกิน 30 นาที ในระหว่างดำเนินการหาอุณหภูมิของตัวอย่างส่วนผสมแอสฟัลท์คอนกรีตลดลงต่ำกว่าอุณหภูมิการบดที่กำหนด ให้นำตัวอย่างส่วนผสมแอสฟัลท์คอนกรีตดังกล่าวนั้นไปทิ้ง ห้ามนำไปอบเพื่อเพิ่มอุณหภูมิ เพื่อนำมาไปบดก้อนทำก่อนตัวอย่างทดลองอีกต่อไป


7.3.2 การจัดเตรียมก้อนตัวอย่างของชั้นทางแอสฟัลท์คอนกรีตในสนาม ให้เจาะก้อนตัวอย่างตัวแทนของชั้นทางแอสฟัลท์คอนกรีตในสนามที่ก่อสร้างเสร็จเรียบร้อยแล้ว ด้วยเครื่องเจาะตัวอย่างที่ถูกต้องตามข้อ 4.8.4 โดยให้เจาะเก็บก้อนตัวอย่างจำนวน 1 ก้อนตัวอย่างทุกระยะทางประมาณ 250 เมตร หรือทุกส่วนผสมแอสฟัลท์คอนกรีตที่นำมาใช้งานประมาณ 100 ตัน แล้วนำไปทดสอบหาค่าความแน่นตามข้อ 2.5.9 ของวิธีการทดลองที่ ทล.-ท. 604/2517 "วิธีการทดลองแอสฟัลท์คอนกรีตโดยวิธี Marshall"

สำหรับชั้นผิวทาง ชั้นรองผิวทาง และชั้นปรับระดับแอสฟัลท์คอนกรีตที่มีความหนาไม่น้อยกว่า 25 มิลลิเมตร ค่าความแน่นของชั้นทางแอสฟัลท์คอนกรีตในสนามจะต้องไม่น้อยกว่าร้อยละ 98 ของค่าความแน่นเฉลี่ยของก้อนตัวอย่างจากห้องทดลองที่ใช้เปรียบเทียบประจำวัน

สำหรับชั้นพื้นทาง และผิวไหลทางแอสฟัลท์คอนกรีต ค่าความแน่นของชั้นทางแอสฟัลท์คอนกรีตในสนามจะต้องไม่น้อยกว่าร้อยละ 97 และ 96 ของค่าความแน่นเฉลี่ยของก้อนตัวอย่างจากห้องทดลองที่ใช้เปรียบเทียบประจำวัน ตามลำดับ

8. การอำนวยความสะดวกและควบคุมการจราจรระหว่างการก่อสร้าง







Standard No. DH-S 408/2532

มาตรฐานที่ ทล.-ม. 408/2532

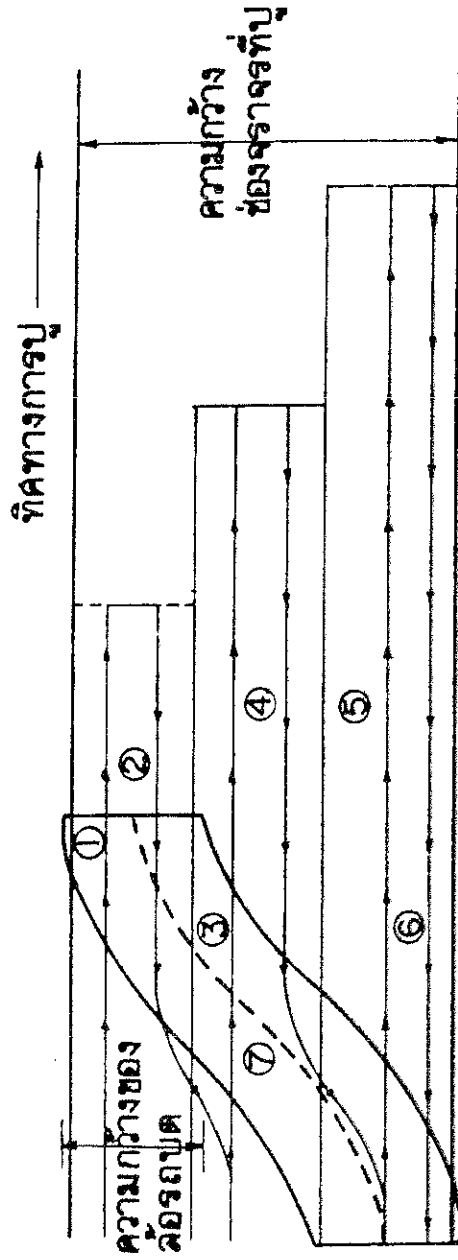
ในระหว่างการก่อสร้างชั้นทางแอสฟัลท์คอนกรีตจะต้องจัดและควบคุมการจราจรไม่ให้ผ่าน  
ชั้นทางแอสฟัลท์คอนกรีตที่ก่อสร้างใหม่ จนกว่าชั้นทางแอสฟัลท์คอนกรีตจะเย็นตัวลงมากพอที่เมื่อ  
เปิดให้การจราจรผ่านแล้วจะไม่ทำให้เกิดร่องรอยบนชั้นทางแอสฟัลท์คอนกรีตนั้น โดยจะต้องติดตั้ง  
ป้ายจราจร พร้อมอุปกรณ์ควบคุมการจราจรอื่นที่จำเป็นตามที่กรมทางหลวงกำหนด พร้อมจัด  
บุคคลากรเพื่ออำนวยความสะดวกการจราจรให้ผ่านพื้นที่ก่อสร้างได้โดยสะดวกปลอดภัย และไม่ทำให้ชั้นทาง  
แอสฟัลท์คอนกรีตที่ก่อสร้างใหม่นั้นเสียหาย ระยะเวลาในการปิดและเปิดการจราจรให้อยู่ใน  
ดุลยพินิจของนายช่างผู้ควบคุมงาน

\* \* \* \* \*

whiam



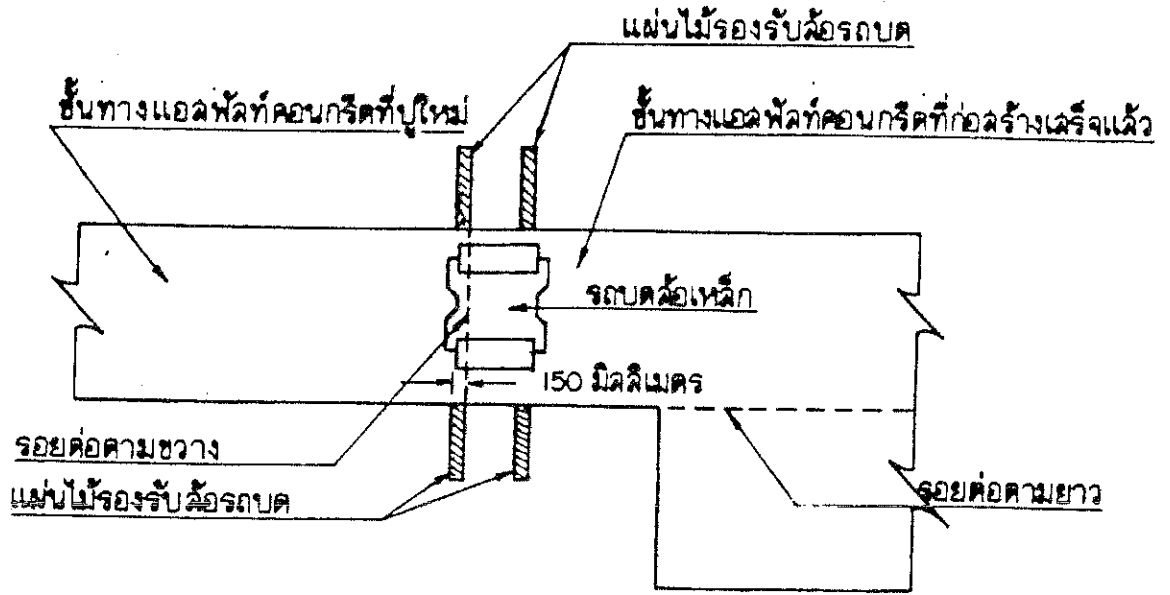
สมมติ 2/1/53



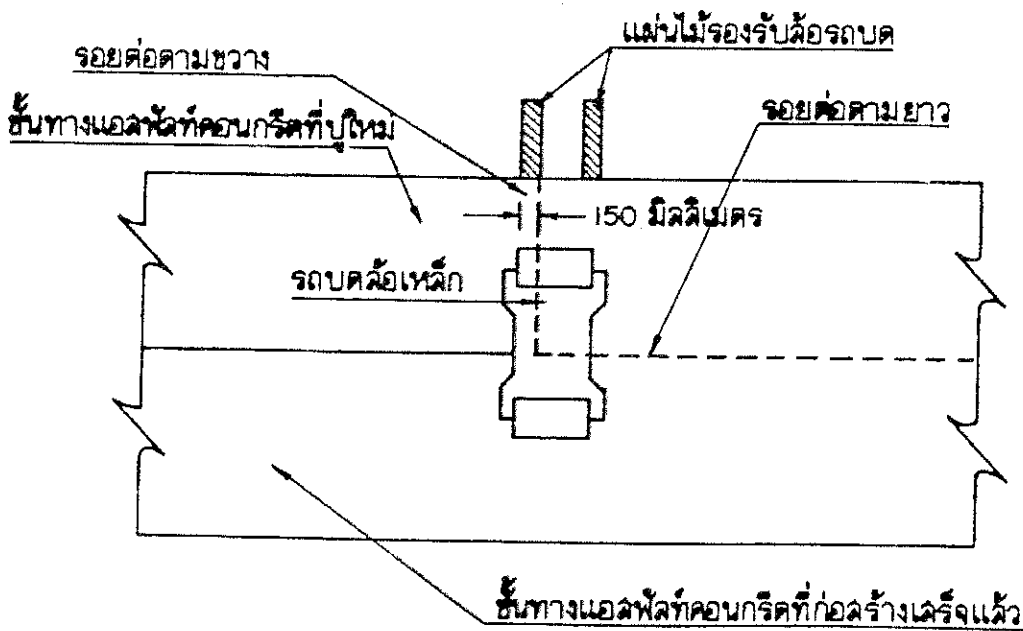
รูปที่ 1 รูปแบบการบดทับทั่วไป

whim- htd mll

Signature and stamp: สมบูรณ์ ๒/๖๕



รูปที่ 2 การรื้อถอนรอยต่อตามขวาง (สำหรับช่องจราจรแรก)



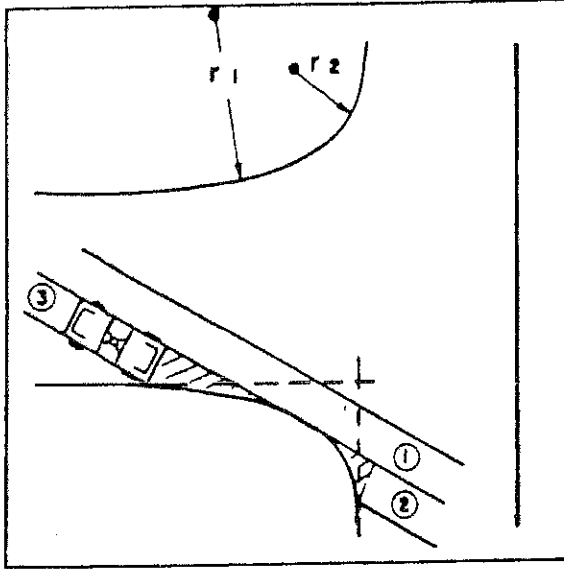
รูปที่ 3 การรื้อถอนรอยต่อตามขวาง (สำหรับช่องจราจรประกบ)

หน้างาน

สมมติ 2/2532

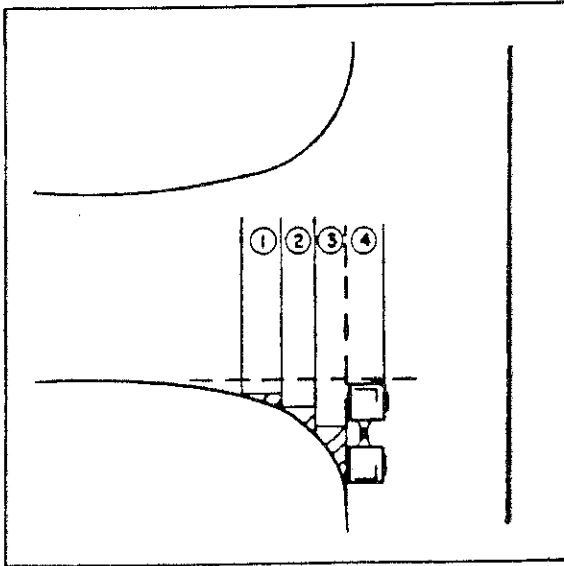
Standard No. DH-S 408/2532

มาตรฐานที่ ทล.-ม. 408/2532



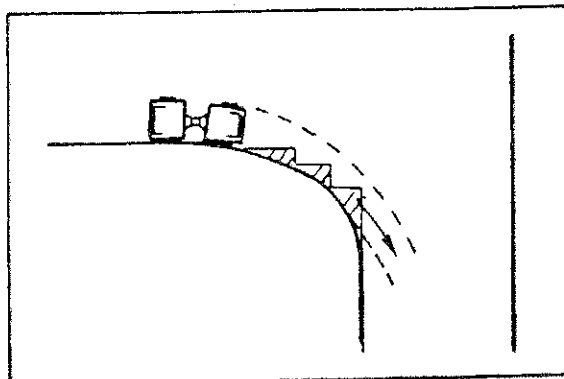
รูปที่ 4

การบดทับตะแคงมุม



รูปที่ 5

การบดทับตั้งฉากแนวเส้นแบ่ง  
กึ่งกลางทางแยก



รูปที่ 6

การบดทับขนานกับขอบทางโค้ง

พล.โท



วิธีการตรวจวัดและการจ่ายเงิน Hot Mixed Asphalt

วิธีการตรวจวัด การตรวจปริมาณ จะใช้วิธีตรวจรับโอนการคำนวณปริมาณที่เป็นลูกบาศก์เมตรจากพื้นที่ของงานเสริมผิวทางที่ทำภายหลังเสร็จดังนี้

1. ตำรวจระดับผิวทางก่อนและหลังการเสริมผิว ในการสำรวจค่าระดับนี้ให้ผู้รับจ้างและผู้ว่าจ้างทำการสำรวจร่วมกัน
2. การคำนวณอัตราเนื้อที่หน้าตัดด้วยวิธีจูนไขว้ (Co-ordinate Method) หรือ Triangular Method
3. คำนวณหาปริมาตรของ Hot Mixed Asphalt ด้วยวิธี Average End Area

วิธีการจ่ายเงิน

ให้จ่ายค่าเงินแต่ละตารางเมตร Hot Mixed Asphalt นี้ ตามปริมาณที่นับและคำนวณได้ในข้อ 3 โดยจ่ายตามราคาต่อหน่วย (Unit Cost) ที่กำหนดไว้ในสัญญา

ข้อกำหนดเพิ่มเติม สำหรับมาตรฐานแอสฟัลต์คอนกรีต (Asphalt Concrete or Hot Mix Asphalt) สำหรับงานเสริมผิว และงานปรับระดับผิว

๒. การออกแบบส่วนผสมแอสฟัลต์คอนกรีต

๒.1 ให้ยกเลิกข้อความตามข้อ 3.1 ของมาตรฐานที่ ทล.ม. 408/2532 “แอสฟัลต์คอนกรีต (Asphalt Concrete or Hot Mix Asphalt) “และให้ใช้ข้อความต่อไปนี้แทนก่อนเริ่มงาน ให้ผู้รับจ้างเสนอเอกสารการออกแบบส่วนผสมแอสฟัลต์คอนกรีต แก่นายช่างผู้ควบคุมงาน แล้วให้นายช่างผู้ควบคุมงานเก็บตัวอย่างวัสดุที่จะใช้ในกิจกรรมผสมทำแอสฟัลต์คอนกรีตส่งกรมทางหลวง รวมทั้งส่งเอกสารการออกแบบส่วนผสมแอสฟัลต์คอนกรีตมาพร้อมกันเพื่อตรวจสอบด้วย

ผู้รับจ้างต้องรับผิดชอบแบบส่วนผสม และผลความเสี่ยงภัยใด ๆ ที่เกิดขึ้นรวมทั้งการปฏิบัติงานในสนามต้องสามารถดำเนินการให้เป็นไปตามแบบส่วนผสมด้วย

ค่าใช้จ่ายในการนี้ ผู้รับจ้างต้องเป็นผู้รับผิดชอบทั้งสิ้น

๒.2 ให้ยกเลิกข้อความตามข้อ 3.4 ของมาตรฐานที่ ทล.ม. 408/2532 “แอสฟัลต์คอนกรีต (Asphalt Concrete or Hot Mix Asphalt) “และให้ใช้ข้อความต่อไปนี้แทน

กรมทางหลวงโดยกองวิศวกรรมหรือส่วนราชการในกรมทางหลวง ที่กองวิศวกรรมหรือกองวิเคาระห์วิจัย หรือส่วนราชการในกรมทางหลวง ที่กองวิเคาระห์วิจัย มอบหมายให้จะเป็นผู้ตรวจสอบเอกสารการออกแบบ พร้อมทั้งพิจารณาสูตรส่วนผสมเดิมที่ขังงาน (Job Mix Formula) ซึ่งมีข้อบ่งชี้ต่าง ๆ ตามตารางที่ 4 เพื่อใช้ควบคุมงานนั้น ๆ

กรณีที่กรมทางหลวงเห็นควรให้กำหนดสูตรส่วนผสม เฉพาะงานแตกต่างไปจากตารางที่ 4 ก็สามารถทำได้ตามความเหมาะสม

2. โรงงานผสมแอสฟัลต์คอนกรีต (Asphalt Concrete or Hot Mix Asphalt)

โรงงานผสมแอสฟัลต์คอนกรีต ต้องมีกำลังการผลิต (Rated Capacity) ไม่น้อยกว่า 6 ตันต่อชั่วโมง ในข้อ 4.1 ให้หมายถึงโรงงานผสมแอสฟัลต์คอนกรีตที่มีกำลังผลิต (Rated Capacity) ขนาด 60-80 ตันต่อชั่วโมง จำนวน 1 เครื่อง หรือขนาด 40-60 ตันต่อชั่วโมงจำนวน 2 เครื่อง

3. เครื่องปู (Paver or Finisher)

ในส่วนของเตารีด (Screed Unit) ตามข้อ 4.3.2 นั้น จะต้องเป็นแบบอัตโนมัติ (Automatic Screenshot Controls)

4. เครื่องมือทดลองและห้องปฏิบัติการทดลอง

ห้องปฏิบัติการทดลอง ตามข้อ 4.9.2 ต้องมีขนาดพื้นที่ไม่น้อยกว่า 20 ตารางเมตร

ข้อกำหนดเพิ่มเติม ทล.-ม. 408/2532

3. เครื่องปู (Paver or Finisher)

ในส่วนของเดารีด (Screed Unit) ตามข้อ 4.3.2 นั้น จะต้องเป็นแบบอัตโนมัติ (Automatic Screenshot Controls)

4. เครื่องมือทดลองและห้องปฏิบัติการทดลอง

ห้องปฏิบัติการทดลอง ตามข้อ 4.9.2 ต้องมีขนาดพื้นที่ไม่น้อยกว่า 20 ตารางเมตร

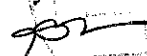
\*\*\*\*\*

ลงชื่อ.....




ผู้ว่าจ้าง

ลงชื่อ.....




ผู้รับจ้าง





รายละเอียดและข้อกำหนดการจัดทำเครื่องหมายจราจรบนผิวทาง  
( การตีเส้น ลูกศร ซีดเขียนข้อความ )

Specification for Road Marking



กรมทางหลวง กระทรวงคมนาคม

กรกฎาคม 2551

ลงชื่อ.....ผู้ว่าจ้าง

ลงชื่อ.....ผู้รับจ้าง



คำสั่งกรมทางหลวง

ที่ บ.1/ 135 /2551

เรื่อง รายละเอียดและข้อกำหนดการจัดทำเครื่องหมายจราจรบนผิวทาง

( การตีเส้น ลูกศร ชีคเขียนข้อความ )

คำสั่งกรมทางหลวงเห็นสมควรปรับปรุงแก้ไขเพิ่มเติมหลักเกณฑ์และข้อกำหนดเกี่ยวกับมาตรฐานการจัดทำเครื่องหมายจราจรบนผิวทางใหม่ เพื่อให้ได้เครื่องหมายจราจรที่มีคุณภาพสูง และมีประสิทธิผลต่อการใช้งาน ส่งผลให้เกิดความสะดวกและปลอดภัยต่อประชาชนผู้ใช้ทาง

กรมทางหลวงจึงได้กำหนดรายละเอียดและข้อกำหนดการจัดทำเครื่องหมายจราจรบนผิวทาง ( การตีเส้น ลูกศร ชีคเขียนข้อความ ) แนบท้ายคำสั่ง และให้ใช้ในงานก่อสร้างทาง งานบำรุงทาง งานบูรณะปรับปรุงทางของกรมทางหลวง โดยให้ใช้ควบคู่กับคู่มือเครื่องหมายควบคุมการจราจร ภาค 2 ฉบับปี พ.ศ. 2533 และให้ยกเลิกรายละเอียดและข้อกำหนดมาตรฐานการจัดทำเครื่องหมายจราจรบนผิวทางตามคำสั่งกรมทางหลวงที่ บ.1/185/2545 ลงวันที่ 9 ตุลาคม พ.ศ. 2545

คำสั่งใดที่ขัดหรือแย้งกับคำสั่งนี้ ให้ใช้คำสั่งนี้แทน

ทั้งนี้ ตั้งแต่บัดนี้เป็นต้นไป

สั่ง ณ วันที่ 14 กรกฎาคม พ.ศ. 2551

(นายปกรณ์ บุญศรี)

อธิบดีกรมทางหลวง



คำสั่งกรมทางหลวง

ที่ บ.1/ ๘๒ /2551

เรื่อง แต่งตั้งคณะกรรมการปรับปรุงรายการรายละเอียดและข้อกำหนดการจัดทำ  
เครื่องหมายจราจรบนผิวทาง (การตีเส้น ลูกศร ชีดเขียนข้อความ)

ด้วยปัจจุบันสำนักงานมาตรฐานผลิตภัณฑ์อุตสาหกรรม ได้มีการปรับปรุงมาตรฐาน  
ผลิตภัณฑ์ที่ใช้ในงานจัดทำเครื่องหมายจราจรบนผิวทาง และเทคโนโลยีด้านการตีเส้นจราจร

เพื่อประโยชน์แก่ทางราชการ และเพื่อให้การปรับปรุงรายการรายละเอียดและข้อกำหนด  
การจัดทำเครื่องหมายจราจรบนผิวทาง (การตีเส้น ลูกศร ชีดเขียนข้อความ) เป็นไปอย่างถูกต้องและ  
ทันสมัย จึงแต่งตั้งคณะกรรมการปรับปรุงรายการรายละเอียดและข้อกำหนดการจัดทำเครื่องหมายจราจร  
บนผิวทาง (การตีเส้น ลูกศร ชีดเขียนข้อความ) ดังนี้

1. องค์ประกอบ

- |      |                                 |                     |
|------|---------------------------------|---------------------|
| 1.1  | วิศวกรใหญ่ด้านควบคุมการก่อสร้าง | ประธานคณะกรรมการ    |
| 1.2  | นายวิษณุ ดันเรืองศิลป์          | กรรมการ             |
| 1.3  | นายเหม ไร่ศิริ                  | กรรมการ             |
| 1.4  | นายปรีมมต์ เสถียรกาล            | กรรมการ             |
| 1.5  | นายณรงค์ แสงแก้ว                | กรรมการ             |
| 1.6  | นายสิทธิโชค สัมมสวัสดิ์         | กรรมการ             |
| 1.7  | นายสิทธิชัย บุญสะอาด            | กรรมการ             |
| 1.8  | นายศักดิ์ชัย จำเจริญ            | กรรมการ             |
| 1.9  | นายทรงยศินทร์ ชนปทาธิป          | กรรมการ             |
| 1.10 | นายสุจิตน มิ่งนิมิตร            | กรรมการและเลขานุการ |

2. อำนาจหน้าที่

2.1 พิจารณาปรับปรุง แก้ไข และเพิ่มเติม รายการรายละเอียดและข้อกำหนดการ  
จัดทำเครื่องหมายจราจรบนผิวทาง (การตีเส้น ลูกศร ชีดเขียนข้อความ) ปี 2545 ให้เป็นไปอย่างถูกต้อง  
และทันสมัย

2.2 พิจารณากำหนดราคางานจัดทำเครื่องนมาขจรบนผิวทาง (การตีเส้น ดูดคร  
ขีดเขียนข้อความ)

2.3 ปฏิบัติงานอื่น ๆ ตามที่อธิบดีมอบหมาย

ทั้งนี้ ตั้งแต่บัดนี้เป็นต้นไป

สั่ง ณ วันที่ ๑ พฤษภาคม พ.ศ. 2551



(นายนิกร ฟูศรี)

อธิบดีกรมทางหลวง

## คำนำ

เครื่องหมายจราจรบนผิวทาง เป็นอุปกรณ์ที่มีความสำคัญในการควบคุมการจราจรบนทางหลวง ใช้สื่อความหมายให้ผู้ขับขี่ยานพาหนะบนทางหลวงทราบทิศทางจราจร ช่องจราจร ควบคุมการให้เปลี่ยนช่องจราจร รวมทั้งการอนุญาตให้แซงหรือห้ามแซง ปัจจุบันเทคโนโลยีการจัดทำเครื่องหมายจราจรบนผิวทางได้มีการพัฒนาไปมาก มีการพัฒนาในด้านคุณภาพผลิตภัณฑ์ และเครื่องมือเครื่องจักร รายละเอียดและข้อกำหนดการจัดทำเครื่องหมายจราจรบนผิวทางเล่มนี้ได้ทำการปรับปรุงให้ทันสมัย เพื่อให้การจัดทำเครื่องหมายจราจรบนผิวทางมีคุณภาพสูง ผู้ขับขี่ยานพาหนะบนทางหลวงจะสามารถมองเห็นได้ชัดเจนทั้งในเวลากลางและกลางคืน ซึ่งจะมีผลให้เกิดความปลอดภัยในการใช้ทางหลวง

รายละเอียดและข้อกำหนดการจัดทำเครื่องหมายจราจรบนผิวทาง ต้องใช้งานคู่ไปกับคู่มือเครื่องหมายควบคุมการจราจร ภาค 2 ฉบับปี พ.ศ. 2533 หวังว่าจะเป็นประโยชน์ต่อเจ้าหน้าที่ของกรมทางหลวงและผู้เกี่ยวข้องใช้สื่อปฏิบัติได้อย่างถูกต้อง และเป็นประโยชน์ในการลดอุบัติเหตุ ทำให้เกิดความปลอดภัยในการใช้ทางหลวง



(นายนิรัน นวนศรี)

อธิบดีกรมทางหลวง

กรกฎาคม 2551



## สารบัญ

### ข้อกำหนดการปฏิบัติงาน

1. หน้าที่ของผู้รับจ้างในการจัดหาวัสดุที่มีคุณภาพ 1
2. การปฏิบัติงานของผู้รับจ้างก่อนเริ่มทำงาน 2
3. การเตรียมพื้นที่ วัสดุ และขั้นตอนการดำเนินงาน 2
4. การตรวจรับผลงานจ้าง 3
5. การคืนหลักประกันสัญญา 3
6. การจัดการจราจรระหว่างการดำเนินงานจ้าง 4
7. การขนย้ายสิ่งกีดขวางการดำเนินงาน 4
8. การลบแตรก่อนส่งมอบงานครั้งสุดท้าย 4
9. อำนาจของผู้ควบคุมงาน 4
10. การประสานงานกับผู้ว่าจ้าง 4
11. การประสานงานระหว่างผู้รับจ้างรายอื่น 5
12. การปรับปรุง แก้วไข ซ่อมแซม จัดทำทดแทนหรือจัดทำใหม่ 5
13. ขอบเขตของความปลอดภัยในรูปแบบที่มอบให้ 5

### ข้อกำหนดคุณสมบัติ

1. วัสดุ 6
2. เครื่องจักรกลและเครื่องมือในการหั่นเครื่องหมายจราจรบนผิวทาง 6
3. เกณฑ์กำหนดคุณสมบัติและเครื่องหมายจราจร 9
4. การตรวจวัสดุคุณลักษณะเครื่องหมายจราจร 10

รายละเอียดและข้อกำหนดการจัดทำเครื่องหมายจราจรบนผิวทาง

(การตีเส้น ลูกศร ขีดเขียนข้อความ)

SPECIFICATIONS FOR ROAD MARKINGS

ผู้รับจ้างต้องปฏิบัติตาม "รายการละเอียดและข้อกำหนดการจัดทำเครื่องหมายจราจรบนผิวทาง (การตีเส้น ลูกศร ขีดเขียนข้อความ) ฉบับเดือน กรกฎาคม 2551", "คู่มือเครื่องหมายควบคุมการจราจรภาค 2 เครื่องหมายจราจร (Markings) ฉบับปี พ.ศ. 2533" และ "แบบมาตรฐานกรมทางหลวง (Standard Drawings for Highways Construction) ปี ค.ศ. 1994"

หากมีข้อความใดใน "คู่มือเครื่องหมายควบคุมการจราจรภาค 2 เครื่องหมายจราจร (Markings) ฉบับปี พ.ศ. 2533" และ "แบบมาตรฐานกรมทางหลวง (Standard Drawings for Highways Construction) ปี ค.ศ. 1994" ขัดแย้งกับ "รายการละเอียดและข้อกำหนดการจัดทำเครื่องหมายจราจรบนผิวทาง (การตีเส้น ลูกศร ขีดเขียนข้อความ) ฉบับเดือน กรกฎาคม 2551" นี้ ให้ใช้ "รายการละเอียดและข้อกำหนดการจัดทำเครื่องหมายจราจรบนผิวทาง (การตีเส้น ลูกศร ขีดเขียนข้อความ) ฉบับนี้แทน"

ข้อกำหนดการปฏิบัติงาน

1. หน้าที่ของผู้รับจ้างในการจัดหาวัสดุที่มีคุณภาพ

ผู้รับจ้างมีหน้าที่จัดหาวัสดุที่มีคุณภาพถูกต้องมาใช้งาน ดังนี้

1.1 สีจราจร (Traffic Paint):

ต้องเป็นผลิตภัณฑ์ที่ผลิตในประเทศไทยซึ่งแสดงเครื่องหมายมาตรฐานผลิตภัณฑ์อุตสาหกรรม มอก. 415 - 2548\* สีจราจร ใช้ที่ผลิตภัณฑ์ และต้องผลิตจากโรงงานที่ได้รับการรับรองคุณภาพ ตามมาตรฐานข้อกำหนด มอก. 9002 หรือ มอก. 9001: 2000

1.2 วัสดุเทอร์โมพลาสติก (Thermoplastic)

ต้องเป็นผลิตภัณฑ์ที่ผลิตในประเทศไทยซึ่งแสดงเครื่องหมายมาตรฐานผลิตภัณฑ์อุตสาหกรรม มอก. 542 - 2549\* วัสดุเทอร์โมพลาสติกสะท้อนแสงสำหรับทำเครื่องหมายบนผิวทาง ใช้ที่ผลิตภัณฑ์ และต้องผลิตจากโรงงานที่ได้รับการรับรองคุณภาพ ตามมาตรฐานข้อกำหนด มอก. 9002\* หรือ มอก. 9001 : 2000\*

1.3 ลูกแก้ว (Glass Bead)

ต้องเป็นผลิตภัณฑ์ที่ผลิตในประเทศไทยซึ่งแสดงเครื่องหมายมาตรฐานผลิตภัณฑ์อุตสาหกรรม มอก. 543 - 2550\* ลูกแก้วที่ใช้กับวัสดุทำเครื่องหมายบนผิวทางประเภท 2 หรือประเภท 3 ใช้ที่ผลิตภัณฑ์ และต้องผลิตจากโรงงานที่ได้รับการรับรองคุณภาพ ตามมาตรฐาน ข้อกำหนด มอก. 9002 หรือ มอก. 9001: 2000 (กรณีที่มีผู้ได้รับการรับรองระบบคุณภาพเกิน 3 ราย)

1.4 วัสดุรองพื้น (Tack Coat หรือ Primer)

ก่อนรองวัสดุเทอร์โมพลาสติก ผู้รับจ้างต้องรองวัสดุรองพื้นก่อน วัสดุรองพื้นต้องเป็นผลิตภัณฑ์ที่มีคุณภาพตามข้อกำหนดของผู้ผลิตวัสดุเทอร์โมพลาสติกที่ใช้แต่ละชนิด

\* กรณีมีการเปลี่ยนแปลงมาตรฐานผลิตภัณฑ์อุตสาหกรรม (มอก.) ให้แก้ไขเป็นปัจจุบัน ตามบัญชีผู้ซื้อหรือใบแทรกคู่มือที่กระทรวงมหาดไทยจัดทำขึ้น

2. การปฏิบัติของผู้รับจ้างก่อนเริ่มทำงาน  
ก่อนเริ่มทำงาน ผู้รับจ้างต้องปฏิบัติ ดังนี้
  - 2.1 ส่งแผนการทำงาน พร้อมบัญชีเครื่องจักรกลและเครื่องมือ ตลอดจนรายชื่อ เจ้าหน้าที่ผู้ชำนาญการ ปฏิบัติงานให้ดูว่าจ้างเห็นชอบก่อนลงมือทำงาน
  - 2.2 แจ้งชื่อและผู้ผลิตวัสดุที่จะใช้ในงานจ้างและต้องส่งสำเนาใบอนุญาตแสดงเครื่องหมายมาตรฐานผลิตภัณฑ์อุตสาหกรรมและสำเนาใบรับรองระบบคุณภาพให้ดูว่าจ้างทราบเป็นหลักฐานก่อนลงมือทำงาน
  - 2.3 แจ้งปริมาณวัสดุที่จะใช้ในงานจ้างตามสัดส่วนของปริมาณงานที่ต้องใช้ตามสัญญา เพื่อให้ผู้ว่าจ้างจะได้ตรวจสอบเห็นชอบก่อนลงมือทำงาน และต้องส่งสำเนาต้นฉบับใบกำกับภาษี (คู่ฉบับจริง) ออกโดยเจ้าของผลิตภัณฑ์หรือตัวแทนจำหน่ายที่มีหนังสือแต่งตั้งจากเจ้าของผลิตภัณฑ์ของวัสดุที่ใช้งาน พร้อมระบุเลขที่สัญญาส่งไปด้วย
3. การเตรียมพื้นที่ วัสดุ และขั้นตอนการดำเนินงาน
  - 3.1 การเตรียมผิวทาง : ผิวจราจรที่จะทำการตีเส้นหรือเครื่องหมายจราจรต้องสะอาดและแห้ง' ต้องไม่ทำบนผิวที่สกปรก มีฝุ่นจับหรือสิ่งแปลกปลอมอื่นใด และต้องไม่ลงไปบนวัสดุจราจรเดิมที่ชำรุด วัสดุรองพื้นดังกล่าวต้องสอดคล้องกับวัสดุเทอร์โมพลาสติกและผิวจราจรที่จะทำงาน รวมทั้งปริมาณที่จะใช้ต้องเหมาะสม ทั้งนี้ ต้องได้รับความเห็นชอบจากผู้ว่าจ้างก่อน ในกรณีที่เครื่องหมายจราจรเดิมไม่อยู่ในแนวหรือรูปแบบที่ถูกต้องกับเครื่องหมายจราจรที่จะทำขึ้นใหม่ ผู้รับจ้างมีหน้าที่รับผิดชอบในการลบเครื่องหมายจราจรเดิมออก โดยใช้เครื่องจักรกลตามข้อกำหนดคุณสมบัติเครื่องจักรกลและเครื่องมือ
  - 3.2 การเตรียมวัสดุ
    - ก. ก่อนทำการตีเส้นต้องควนสีจราจร ให้เข้าเป็นเนื้อเดียวกัน เพื่อให้สารประกอบทั้งหลายในเนื้อสียึดเหนี่ยวกันเป็นอย่างดี
    - ข. วัสดุเทอร์โมพลาสติก ต้องหลอมตัวด้วยความร้อนส่วนผสมต่างๆ ละลายเข้าเป็นเนื้อเดียวกันอย่างสม่ำเสมอและเพื่อป้องกันไม่ให้เกิดฟองหรือเกิดการแตกเปราะของเทอร์โมพลาสติก เนื่องจากให้ความร้อนสูงเกินกว่าที่ผู้ผลิตกำหนดไว้ ต้องใช้วัสดุเทอร์โมพลาสติกให้เพียงพอกับความร้อนในเตาหลอม มีการกวนอยู่ตลอดเวลา และจะต้องไม่ให้ความร้อนสูงกว่าที่ผู้ผลิตกำหนดไว้ไม่ว่าในขณะใดๆ เมื่อวัสดุเหลวแล้วจะต้องรีบใช้ทันที ห้ามมิให้นำวัสดุเทอร์โมพลาสติกหลอมเหลวอยู่นานเกิน 6 ชั่วโมงมาใช้งาน
  - 3.3 การทำงาน: ต้องใช้เครื่องมือเครื่องจักรกล และอุปกรณ์ต่างๆ ตามลักษณะของวัสดุที่ใช้ทำงานตามข้อกำหนดคุณสมบัติวัสดุ ปริมาณของวัสดุต้องอยู่ในกรอบขอบข่ายที่ผู้ผลิตกำหนดไว้ หากมีการทำมากกว่า 1 ชั้นขึ้นไป ต้องรอให้ชั้นแรกแข็งตัวเสียก่อน
  - 3.4 เมื่อหัน ริดหรือปาดลากวัสดุเทอร์โมพลาสติกหรือพ่นสีจราจรลงบนผิวทางแล้ว ให้โรยลูกแก้ว (Glass Beads) กับหน้าบนผิววัสดุเทอร์โมพลาสติกในขณะที่ยังไม่แข็งตัวจากเครื่องโรยลูกแก้วซึ่งติดตั้งอยู่กับเครื่องพ่น ริดหรือปาดลากนั้นโดยต่อเนื่อง หรือโรยลูกแก้วบนผิวสีจราจรในขณะที่ยัง

ไม่ห่างตัวจากเครื่องโรยลูกแก้วซึ่งติดตั้งอยู่กับเครื่องพ่นนั้นโดยต่อเนื่องเพื่อให้สามารถสะท้อนแสงได้ทันที ในอัตราการโรยลูกแก้ว ไม่น้อยกว่า 400 กรัมต่อตารางเมตร

3.5 ห้ามปฏิบัติงานทำเครื่องหมายจราจรบนผิวทางที่เปียกหรือชื้น โดยเด็ดขาด

3.6 การควบคุมความหนาของเครื่องหมายจราจร ความหนาของสีจราจรเมื่อแห้งจะต้องหนาไม่น้อยกว่า 0.2 มิลลิเมตร (ความหนาที่ล้มเปียก 0.38 มิลลิเมตร) ความหนาของวัสดุเทอร์โมพลาสติกเมื่อแห้งจะต้องหนาไม่น้อยกว่า 2.0 มิลลิเมตร กรณีใช้วิธีทัน และหนาไม่น้อยกว่า 3.0 มิลลิเมตร กรณีใช้วิธีรีด หรือ ปาดตาก ทั้งนี้ ก่อนจะเริ่มงานต้องทำการทดลอง ติดเส้นในแปลงทดลองเพื่อให้อัตราวัสดุที่ทันรีด หรือ ปาดตาก และความเร็วของเครื่องจักรกลมีความสัมพันธ์กัน จนได้ความหนาตามที่กำหนดโดยใช้แผ่นโลหะผิวเรียบวางรับในแนวที่เครื่องตีเส้นจะผ่าน เมื่อพ้น รีดหรือปาดตากวัสดุไปบนแผ่นโลหะนั้นโดยไม่ต้องโรยลูกแก้วให้นำมาวัดความหนาของเครื่องหมายจราจรนั้นๆ โดยใช้เครื่องมือตามข้อกำหนดคุณสมบัติเครื่องจักรกลและเครื่องมือ เพื่อนำผลการทดลองนี้ไปใช้ปฏิบัติในการทำงานจริง

3.7 ผู้รับจ้างจะต้องรับผิดชอบในการปฏิบัติงานทั้งหมด เช่น ควบคุมไม่ให้มีการนำวัสดุไม่ได้คุณภาพมาใช้ปฏิบัติงาน อุณหภูมิของการค้ำสีไม่ให้สูงหรือต่ำเกินไป อัตราการพ่น รีดหรือปาดตาก อัตราการโรยลูกแก้ว ความเร็วของเครื่องจักร เพื่อให้ได้เครื่องหมายจราจรที่มีคุณสมบัติตามที่กำหนด

3.8 ขนาด ลักษณะ ของเครื่องหมายจราจรบนผิวทางให้เป็นไปตามมาตรฐานเครื่องหมายจราจรบนผิวทางตามที่ผู้ว่าจ้างกำหนด

4. การตรวจรับผลงานจ้าง

ผู้รับจ้างต้องส่งสำเนาต้นฉบับใบเสร็จรับเงิน (ฉบับจริง) ออกโดยเจ้าของผลิตภัณฑ์หรือตัวแทนจำหน่ายที่มีหนังสือแต่งตั้งจากเจ้าของผลิตภัณฑ์ของวัสดุที่ใช้งานพร้อมระบุเลขที่สัญญาลงไปด้วย ให้กรรมการตรวจการจ้างตรวจสอบก่อนการตรวจรับผลงานจ้าง หากผู้รับจ้างไม่ดำเนินการดังกล่าวข้างต้นถือว่าผู้รับจ้างผิดเงื่อนไขในสาระสำคัญ ผู้ว่าจ้างจะไม่จ่ายเงินค่าจ้างให้

5. การคืนหลักประกันสัญญา

ผู้ว่าจ้างจะคืนหลักประกันสัญญาให้ผู้รับจ้างเมื่อ

5.1 ผู้รับจ้างหันจากข้อผูกพันตามสัญญา และผ่านการทดสอบตามเงื่อนไขในรายละเอียดและข้อกำหนดการจัดทำเครื่องหมายจราจรบนผิวทาง ตารางที่ 1 เกณฑ์กำหนดคุณลักษณะเครื่องหมายจราจร ในข้อที่ 4 ตรวจสอบคุณลักษณะหลังใช้งาน โดยต้องมีหนังสือรับรองของแขวงทางหลวงหรือสำนักงานบำรุงทางผู้รับผิดชอบพื้นที่ทำงานจ้างมาแสดงด้วย

5.2 กรณีผู้ว่าจ้างมีเหตุจำเป็นต้องทำการก่อสร้าง บำรุง บำรุงรักษาหีบซ้อนบนพื้นที่ที่ยังอยู่ในระยะเวลาประกันความชำรุดบกพร่องที่กำหนดตามสัญญาจ้างซึ่งไม่ได้เกิดจากความผิดหรือบกพร่องของผู้รับจ้าง

6. การจัดการจราจรระหว่างการทำงานช่าง

ผู้รับจ้างจะต้องจัดการจราจรให้เกิดความปลอดภัย ในระหว่างการทำงานโดยตลอด รวมทั้งการจัดทำและติดคั้งป้าย เครื่องหมาย อุปกรณ์ และสัญญาณจราจร ตามแบบมาตรฐานของกรมทางหลวง พร้อมทั้งดูแลให้อยู่ในสภาพที่ดีและใช้จนได้ตลอดเวลา สำหรับค่าใช้จ่ายเพื่อการนี้ เป็นภาระของผู้รับจ้างเองทั้งสิ้น

7. การขออนุญาตถึงกิจควางการดำเนินงาน

วัตถุประสงค์ของกิจควางการดำเนินงานที่จำเป็นต้องขออนุญาตออกไป ผู้รับจ้างต้องดำเนินการโดยความเห็นชอบของผู้ควบคุมงาน และไม่ให้เกิดความเสียหายแก่ทรัพย์สินของทางราชการและเอกชน สำหรับค่าใช้จ่ายเพื่อการนี้ เป็นภาระของผู้รับจ้างเองทั้งสิ้น

8. การขออนุญาตก่อนส่งมอบงานครั้งสุดท้าย

เมื่อผู้รับจ้างทำงานเสร็จเรียบร้อยแล้ว ต้องขอมติลงในบริเวณเขตทาง หรือพื้นที่ใช้งานระหว่างการก่อสร้างให้สะอาดเรียบร้อย ไม่กีดขวางการระบายน้ำ หรือเป็นอุปสรรคต่อการใช้ประโยชน์ของพื้นที่ดินสองข้างทาง สำหรับค่าใช้จ่ายเพื่อการนี้ เป็นภาระของผู้รับจ้างเองทั้งสิ้น

9. อำนาจของผู้ควบคุมงาน

ผู้ว่าจ้างจะแต่งตั้งคณะกรรมการตรวจการจ้างและผู้ควบคุมงานเป็นตัวแทน เพื่อควบคุมงานช่างให้เป็นไปตามข้อกำหนดในสัญญา แบบแปลน แผนผัง รายละเอียด และข้อกำหนดการจัดทำเครื่องหมายจราจรบนผิวทาง และข้อกำหนดเพิ่มเติม โดยมีอำนาจตรวจสอบ ติดตาม เรังรัด การทำงานของผู้รับจ้าง และปริมาณวัสดุที่ใช้ในงานจ้าง รวมทั้งการปรับปรุงเปลี่ยนแปลง แก้ไขเพิ่มเติม หรือ ตัดทอนงานจ้างนี้ได้

ในกรณีที่ผู้รับจ้างไม่ปฏิบัติตามข้อกำหนดในสัญญาหรือในกรณีที่ผู้ควบคุมงานเห็นว่ารูปแบบรายละเอียด หรือข้อกำหนดในสัญญามีความขัดกัน หรือเป็นที่คาดหมายได้ว่าถึงแม้ว่างานนั้นจะเป็นไปตามรูปแบบรายละเอียดและข้อกำหนดในสัญญา แต่เมื่อสำเร็จแล้วจะไม่มั่นคงแข็งแรง หรือไม่ปฏิบัติตามหลักวิชาช่างที่ดี หรือไม่ปลอดภัย ให้ผู้ควบคุมงานนั้นมีอำนาจสั่งหยุดงานนั้นไว้ก่อนได้

10. การประสานงานกับผู้ว่าจ้าง

ผู้รับจ้างต้องควบคุมดูแลงานนี้ตลอดเวลาจนงานแล้วเสร็จหรือมอบหมายให้ผู้ควบคุมงานปฏิบัติงานแทนได้ในกรณีการประสานงานกับผู้ว่าจ้าง หรือตัวแทนของผู้ว่าจ้าง เพื่อให้งานจ้างเป็นไปด้วยความถูกต้องเรียบร้อย

ผู้รับมอบหมายของผู้รับจ้าง จะต้องเป็นบุคคลที่มีความสามารถปฏิบัติงานแทนผู้รับจ้างได้โดยความเห็นชอบของผู้ว่าจ้าง และผู้ว่าจ้างมีสิทธิที่จะเปลี่ยนผู้รับมอบหมายในกรณีที่เห็นว่าไม่เหมาะสม และหากผู้รับจ้างประสงค์จะเปลี่ยนผู้รับมอบหมาย ต้องแจ้งให้ผู้ว่าจ้างทราบและเห็นชอบทุกครั้ง

ผู้รับจ้างหรือผู้รับมอบหมายต้องอำนวยความสะดวกแก่ผู้ว่าจ้างหรือตัวแทน ในกิจการที่เกี่ยวข้องกับงานจ้างตลอดเวลา

ผู้รับจ้างต้องจัดให้มีเจ้าหน้าที่ปฏิบัติงานจ้างให้เหมาะสมกับงาน และมีจำนวนเพียงพอที่จะปฏิบัติงานได้อย่างมีประสิทธิภาพตามแผนปฏิบัติงานที่วางไว้

#### 11. การประสานงานระหว่างผู้รับจ้างรายอื่น

ผู้ว่าจ้างสงวนสิทธิ์ในการให้ผู้รับจ้างรายอื่น ทำงานเพิ่มเติม หรืองานอื่นในพื้นที่เดียวกันหรือข้างเคียง กรณีที่มีผู้รับจ้างมากกว่าหนึ่งรายทำงานในพื้นที่เดียวกัน ผู้รับจ้างจะต้องประสานงานและให้ความร่วมมือไม่เป็นอุปสรรคต่องานซึ่งกันและกัน และหากมีความขัดแย้งเกิดขึ้น ผู้ว่าจ้างจะเป็นผู้พิจารณาตัดสินและถือเป็นที่ยุติ

#### 12. การปรับปรุง แก้ไข ซ่อมแซม จัดทำทดแทนหรือจัดทำใหม่

12.1 ภายในระยะเวลารับประกันคุณภาพหากเครื่องหมายเหตุจรรยาบรรณเสื่อมคุณภาพหรือบริเวณใดที่มีกรณีแตก หลุด ล่อน ซ้ำ รุด เสียหาย อันมิได้เกิดจากความชำรุดของผิวทาง ให้ผู้รับจ้างซ่อมแซมแก้ไขให้อยู่ในสภาพดีเฉพาะจุดที่มีกรณีแตก หลุด ล่อน ซ้ำ รุด เสียหาย นั้น และตรวจวัดการสะท้อนแสงและแฟลคเตอร์การสะท้อนแสงให้ได้ตามข้อกำหนด ทั้งนี้ผู้รับจ้างต้องเริ่มดำเนินการซ่อมภายใน 7 วัน นับแต่วันที่ได้รับแจ้ง หากผู้รับจ้างละเลยการซ่อมเครื่องหมายเหตุจรรยาบรรณบนผิวทางตามการแจ้งข้อบกพร่องของผู้ว่าจ้างหรือซ่อมล่าช้ากว่ากำหนดที่ผู้ว่าจ้างกำหนดให้ ผู้ว่าจ้างจะตัดสิทธิ์ข้อเสนอแบบงานจ้างเหมาของผู้รับจ้างจนกว่างานซ่อมจะแล้วเสร็จ

12.2 การปรับปรุงแก้ไขซ่อมแซมจัดทำทดแทนหรือจัดทำใหม่ ให้ดำเนินการตามข้อกำหนดการจัดทำเครื่องหมายเหตุจรรยาบรรณบนผิวทาง

#### 13 ขอบเขตของความคลาดเคลื่อนในรูปแบบที่ขอมให้

|                 |                   |                          |               |
|-----------------|-------------------|--------------------------|---------------|
| ความยาวเกิน     | 300 เซนติเมตร     | คลาดเคลื่อนได้ บวกหรือลบ | 5.0 เซนติเมตร |
| ความยาวระหว่าง  | 30- 300 เซนติเมตร | คลาดเคลื่อนได้ บวกหรือลบ | 3.0 เซนติเมตร |
| ความยาวน้อยกว่า | 30 เซนติเมตร      | คลาดเคลื่อนได้ บวกหรือลบ | 1.5 เซนติเมตร |
| ความกว้าง       | 20 เซนติเมตร      | คลาดเคลื่อนได้ บวกหรือลบ | 1.0 เซนติเมตร |
| ความกว้าง       | 10 - 15 เซนติเมตร | คลาดเคลื่อนได้ บวก       | 1.0 เซนติเมตร |
|                 |                   | หรือลบ                   | 0.5 เซนติเมตร |

ทั้งนี้ เมื่อรวมเนื้องานทั้งหมดแล้ว ต้อง ได้ปริมาณงานตามสัญญา

## ข้อกำหนดคุณภาพ

## 1. วัสดุ

## 1.1 วัสดุที่ใช้ในการจัดทำ

- (1) สีจราจร (Traffic Paint) หมายถึงสีจราจรที่ใช้ในการจัดทำเครื่องหมายจราจรโดยวิธีที่เป็นผลิตภัณฑ์ที่ทำในประเทศไทย ซึ่งแสดงเครื่องหมายมาตรฐานผลิตภัณฑ์อุตสาหกรรม มอก. 415 - 2548\* สีจราจร ไร่ที่ผลิตภัณฑ์และเป็นผลิตภัณฑ์จากโรงงานที่ได้รับการรับรองระบบคุณภาพตามมาตรฐานข้อกำหนด มอก. 9002\* ไร่ที่ผลิตภัณฑ์ หรือ มอก. 9001:2000\*
- (2) วัสดุเทอร์โมพลาสติก (Thermoplastic) หมายถึง วัสดุเทอร์โมพลาสติกที่ใช้ในการจัดทำเครื่องหมายจราจรบนผิวทางโดยวิธีทัน ไรด์ หรือ ปาดลาก เป็นผลิตภัณฑ์ที่ทำในประเทศไทย ซึ่งแสดงเครื่องหมายมาตรฐานอุตสาหกรรม มอก. 542 - 2549\* วัสดุเทอร์โมพลาสติกสะท้อนแสงสำหรับทำเครื่องหมายบนผิวทาง ไร่ที่ผลิตภัณฑ์ และเป็นผลิตภัณฑ์จากโรงงานผลิตที่ได้รับการรับรองคุณภาพตามมาตรฐานข้อกำหนด มอก. 9002\* หรือ มอก. 9001 : 2000\*
- (3) ลูกแก้ว (Glass Beads) ที่ใช้กับวัสดุทำเครื่องหมายจราจรบนผิวทางเพื่อให้เกิดการสะท้อนแสงเป็นผลิตภัณฑ์ที่ทำในประเทศไทยซึ่งแสดงเครื่องหมายมาตรฐานผลิตภัณฑ์อุตสาหกรรม มอก. 543 - 2550\* ลูกแก้วที่ใช้กับวัสดุทำเครื่องหมายบนผิวทางประเภท 2 หรือประเภท 3 ไร่ที่ผลิตภัณฑ์ และเป็นผลิตภัณฑ์จากโรงงานผลิตที่ได้รับการรับรองระบบคุณภาพตามมาตรฐานข้อกำหนด มอก. 9002\* หรือ มอก. 9001 : 2000\* (กรณีที่มีผู้ได้รับการรับรองระบบคุณภาพเกิน 3 ราย)
- (4) วัสดุรองพื้น (Tack Coat หรือ Primer) เป็นน้ำยางเคมี ใช้บนบนผิวทางก่อนทำเครื่องหมายจราจรเพื่อช่วยในการยึดเกาะระหว่างวัสดุทำเครื่องหมายจราจรกับผิวทาง มีคุณสมบัติตามผู้ผลิตวัสดุเทอร์โมพลาสติกกำหนด

1.2 วัสดุที่ใช้ทำเครื่องหมายจราจรบนผิวทาง ต้องมีความทนต่อสภาพดินฟ้าอากาศทุกภูมิภาคในประเทศไทย ต้องสามารถต่อต้านกับความเสียหายอันมีสาเหตุมาจากน้ำมันปิโตรเลียม มีความเหนียวทนทาน ยึดหยุ่นและเกาะติดแน่นกับผิวจราจร ทนต่อแรงกระแทกของการจราจร ไม่สึกหรองง่าย ไม่ถูกทำลายโดยเชื้อรา ไม่แตกหลุดและมีการสะท้อนแสงตลอดอายุการใช้งาน

## 2. เครื่องจักรกลและเครื่องมือในการทำเครื่องหมายจราจรบนผิวทาง

เครื่องจักรกลและเครื่องมือที่ถือว่ามีทั้งให้ผู้ใช้รับจ้างต้องมีและพร้อมที่จะใช้ทำงานสำหรับการจัดทำเครื่องหมายจราจรบนผิวทาง วัสดุเทอร์โมพลาสติกให้ใช้วิธีทัน ไรด์หรือปาดลาก ซึ่งเครื่องเหล่านี้ต้องสามารถพ่นวัสดุเทอร์โมพลาสติกได้ความหนาไม่น้อยกว่า 2.0 มิลลิเมตร กรณีใช้วิธีทัน ไรด์และหนไม่น้อยกว่า 3.0 มิลลิเมตร กรณีใช้วิธีริคหรือ ปาดลาก ส่วนสีจราจรให้ใช้วิธีทัน ไรด์โดยมีรายละเอียดดังต่อไปนี้

\* กรณีการเปลี่ยนแปลงมาตรฐานผลิตภัณฑ์อุตสาหกรรม (มอก.) ให้แก้ไขเป็นปัจจุบัน ตามบัญชีผู้ซื้อหรือใบแทนคู่มือที่กระทรวงอุตสาหกรรมจัดทำขึ้น

## 2.1 กรณีที่เป็นสีจราจร (Traffic Paint)

(1) เครื่องตีเส้นจราจร ทำงานด้วยกำลังขับเคลื่อนด้วยตนเองหรือเป็นเครื่องจักรที่ติดตั้งบนรถยนต์ จำนวน 1 ชุด ที่สามารถควบคุมความเร็วขณะตีเส้นจราจรตามแนวยาวได้ และต้องประกอบด้วยอุปกรณ์หรือมีขีดความสามารถ ดังต่อไปนี้

- ก. ต้องสามารถควบคุมความเร็วขณะตีเส้นจราจรตามแนวยาวได้ ความเร็วของการทำงานจะต้องได้ไม่น้อยกว่า 5 กิโลเมตรต่อชั่วโมง
- ข. ต้องสามารถตีเส้นจราจรชนิดเส้นประ ขนาดกว้าง 10 เซนติเมตร ยาว 3.00 เมตร เส้น 9.00 เมตร ได้เป็นระยะตามแนวราบบนทางหลวงติดต่อกันไม่น้อยกว่า 5 กิโลเมตร โดยไม่ต้องหยุดรถหรือเครื่องจักร
- ค. หัวตีเส้นสีต้องสามารถปรับแต่งให้ตีเส้นจราจร ขนาดตั้งแต่ 10-30 เซนติเมตร สามารถเว้นระยะของเส้นได้แม่นยำตามที่กำหนด ขอบของเส้นต้องคมและมีความหนาสม่ำเสมอตลอดพื้นที่ของเส้น
- ง. ดังบรรจุติ ต้องมีเครื่องกวาดอัตโนมัติ เพื่อควนให้ส่วนประกอบของสีเข้าเป็นเนื้อเดียวกันขณะใช้งาน

(2) เครื่องโรยลูกแก้วต้องสามารถควบคุมให้เกาะฝั่งและกระจายบนเส้นจราจรอย่างสม่ำเสมอ และทั่วถึง ในอัตราไม่น้อยกว่า 400 กรัมต่อตารางเมตร

(3) เครื่องเป่าฝุ่น เพื่อทำความสะอาดผิวจราจรก่อนการพ่นสีจราจรลงบนผิวจราจร

(4) เครื่องวัดแพคเตอร์การสะท้อนแสงเครื่องหมายจราจรบนผิวทางในเวลากลางวัน (Reflectance) ต้องวัดค่าได้อย่างแม่นยำและถูกต้อง มีคุณสมบัติเป็นไปตามข้อกำหนดคุณสมบัติข้อ 4.2 (1) จำนวน 1 เครื่อง

(5) เครื่องวัดการสะท้อนแสงเครื่องหมายจราจรบนผิวทางในเวลากลางคืน (Retro reflectivity) ต้องวัดค่าได้อย่างแม่นยำและถูกต้อง มีคุณสมบัติเป็นไปตามข้อกำหนดคุณสมบัติตามข้อ 4.3 (1) จำนวน 1 เครื่อง

(6) เครื่องวัดความหนา แบบ Micrometer ที่มีค่าอ่านความละเอียด 0.01 มิลลิเมตร หรือ Wet Film Thickness Gauge แบบวัดฟิล์มเปียก จำนวน 1 ชุด

(7) เครื่องจักรกลสำหรับตบเครื่องหมายจราจรบนผิวทาง อย่างน้อยจำนวน 1 เครื่อง สามารถตบเครื่องหมายจราจรบนผิวทางได้โดยไม่ทำอันตรายต่อโครงสร้างความแข็งแรงของผิวจราจรและชั้นทาง

## 2.2 กรณีที่เป็นวัสดุเทอร์โมพลาสติกต้องมีดังนี้

(1) เครื่องตีเส้นจราจร ทำงานด้วยกำลังขับเคลื่อนด้วยตนเอง หรือเป็นเครื่องจักรที่ติดตั้งบนรถยนต์ จำนวน 1 ชุด ที่สามารถควบคุมความเร็วขณะตีเส้นจราจรตามแนวยาวได้ และต้องประกอบด้วย อุปกรณ์ หรือมีขีดความสามารถดังต่อไปนี้



- ก. ต้องสามารถควบคุมความเร็วขณะเดินจรวดรวมแนวยาวได้ ความเร็วของการทำงานจะต้องได้ไม่น้อยกว่า 5 กิโลเมตรต่อชั่วโมงสำหรับเครื่องแบบพื้น และความเร็วของการทำงานจะต้องได้ไม่น้อยกว่า 1 กิโลเมตรต่อชั่วโมง สำหรับเครื่องแบบรีดหรือป่าดาก
- ข. ต้องสามารถตีเส้นจรวดชนิดเส้นประขนาดกว้าง 10 เซนติเมตร ยาว 3.00 เมตร เว้น 9.00 เมตร ให้เป็นระยะความแนวราบบนทางหลวงติดต่อกันไม่น้อยกว่า 5 กิโลเมตร สำหรับลักษณะงานแบบพื้น และไม่น้อยกว่า 1 กิโลเมตร สำหรับงานแบบรีดหรือป่าดาก โดยไม่ต้องหยุดรถหรือเครื่องจักร
- ค. เครื่องตีเส้นจรวดต้องสามารถปรับแต่งให้ตีเส้นจรวดขนาดตั้งแต่ 10 - 30 เซนติเมตร สามารถเว้นระยะของเส้นได้ไม่ซ้ำตามที่กำหนด ขอบของเส้นต้องกลม และมีความหนาสม่ำเสมอตลอดพื้นที่ของเส้น
- ง. เครื่องโรยสุกแก้ว ต้องสามารถควบคุมให้เกาะฝั่ง และกระจายบนพื้นจรวดอย่างสม่ำเสมอและทั่วถึงในอัตราไม่น้อยกว่า 400 กรัมต่อตารางเมตร
- จ. หม้อต้มความถี่วิทยุเทอร์โมพลาสติกหลัก (ไม่เป็นชนิดที่ให้ความร้อนโดยตรง) จะต้องติดตั้งถาวรบนรถบรรทุกที่จัดเฉพาะ โดยมั่นคง มีขนาดความจุในการ ต้มความถี่วิทยุพลาสติกแต่ละครั้งได้ไม่น้อยกว่า 400 กิโลกรัม สำหรับเครื่องแบบพื้น และไม่น้อยกว่า 100 กิโลกรัม สำหรับแบบรีดหรือป่าดาก ต้องมีใบความถี่วิทยุเทอร์โมพลาสติกใบหม้อต้มความถี่วิทยุให้ผสมกันได้อย่างสม่ำเสมอ ต้องสามารถควบคุมความร้อนได้ทุกระดับอุณหภูมิ แต่ไม่เกิน 200 องศาเซลเซียส เพื่อให้วิทยุเทอร์โมพลาสติกในหม้อต้มมีอุณหภูมิคงที่ เหมาะสม ตามที่ต้องการในการทำงานตลอดเวลา
- ฉ. หม้อต้มความถี่วิทยุเทอร์โมพลาสติกสำรอง (ไม่เป็นชนิดที่ให้ความร้อนโดยตรง) จำนวน 1 เครื่อง

- (2) เครื่องพันวัสดุของพื้น (Task Coat หรือ Primer) ต้องเป็นเครื่องลากเข็นใช้แรงลมในการฉีดพันวัสดุของพื้น สามารถพันให้กระจายลงบนผิวทางก่อนการพ่น รีด หรือป่าดาก วิทยุเทอร์โมพลาสติกในอัตราที่พอเหมาะ และจะต้องสามารถควบคุมแนวพื้นที่ที่ต้องการได้โดยสม่ำเสมอ
- (3) เครื่องเป่าฝุ่น เพื่อทำความสะอาดผิวจราจร ก่อนการพ่น รีดหรือป่าดากวิทยุเทอร์โมพลาสติกลงบนผิวจราจร
- (4) เครื่องวัดแฟกเตอร์การสะท้อนแสงเครื่องหมายจราจรบนผิวทาง ในเวลากลางวัน (Reflectance) ต้องวัดค่าได้อย่างแม่นยำและถูกต้อง มีคุณสมบัติเป็นไปตามข้อกำหนดคุณสมบัติตามข้อ 4.2 (1) จำนวน 1 เครื่อง
- (5) เครื่องวัดการสะท้อนแสงเครื่องหมายจราจรบนผิวทางในเวลากลางคืน (Retro reflectivity) ต้องวัดค่าได้อย่างแม่นยำและถูกต้อง มีคุณสมบัติเป็นไปตามข้อกำหนดคุณสมบัติตามข้อ 4.3 (1) จำนวน 1 เครื่อง

- (6) เครื่องวัดความหนาแบบ Micrometer ที่มีอ่านความละเอียด 0.01 มิลลิเมตร จำนวน 1 ชุด
- (7) เครื่องจักรกลสำหรับลบเครื่องหมายจราจรบนผิวทาง อย่างน้อย จำนวน 1 เครื่อง สามารถลบเครื่องหมายจราจรบนผิวทางได้โดยไม่ต้องใช้อันตรายคือ โครงสร้างความแข็งแรงของผิวจราจรและชั้นทาง

3. เกณฑ์กำหนดคุณลักษณะเครื่องหมายจราจร

ตารางที่ 1 แสดงเกณฑ์กำหนดคุณลักษณะเครื่องหมายจราจร

| รายการที่กำหนด   | สีจราจร                        | วัสดุผิวจราจร                  |
|--|--------------------------------|--------------------------------|
| 1. วัสดุ   |                                |                                |
| 1.1 ข้อกำหนด   | มอก. 415 - 2548*               | มอก. 542 - 2549*               |
| 1.2 การใช้งาน  | พื้น                           | พื้น วัสดุหรือปาดลวก           |
| 2. ตรวจสอบคุณลักษณะขณะทำงาน                                |                                |                                |
| 2.1 ความหนาเมื่อแห้ง, มิลลิเมตร                            |                                |                                |
| พื้น   | $\geq 0.2$                     | $\geq 2.0$                     |
| วัสดุหรือปาดลวก  | .                              | $\geq 3.0$                     |
| 2.2 อัตราการใช้สีทุกแก้ว (โรยจากเครื่อง), กรัมต่อตารางเมตร | $\geq 400$                     | $\geq 400$                     |
| 3. ตรวจสอบคุณลักษณะเมื่อสีเสร็จทันที (ตรวจรับงาน)          |                                |                                |
| 3.1 ความหนาเมื่อแห้ง, มิลลิเมตร                            |                                |                                |
| พื้น   | $\geq 0.2$                     | $\geq 2.0$                     |
| วัสดุหรือปาดลวก  | .                              | $\geq 3.0$                     |
| 3.2 การมองเห็นในเวลากลางวัน                                |                                |                                |
| 3.2.1 แทคเตอร์การสะท้อนแสง (Reflectance), ร้อยละ           |                                |                                |
| สีขาว  | $\geq 85$                      | $\geq 75$                      |
| สีเหลือง   | $\geq 54$                      | $\geq 45$                      |
| 3.2.2 สี (Color)   |                                | ดัชนีความเหลือง 0-0.1          |
| สีขาว  | .                              | ใกล้เคียงกับ                   |
| สีเหลือง   | ใกล้เคียงกับ<br>Highway Yellow | ใกล้เคียงกับ<br>Highway Yellow |
|  | # 33538                        | # 13538                        |
| สีม่วง   | # 31136                        | .                              |
| สีเขียว  | # 34138                        | .                              |
| สีน้ำเงิน  | # 35180                        | .                              |
| สีดำ   | # 37038                        | .                              |

| รายการที่ค่าเบ็ด   | สีจราจร                                   | วัสดุเทอร์โมพลาสติก                       |
|--|---|---|
| 3.3 การมองเห็นในเวลากลางคืน<br>3.3.1 การสะท้อนแสง (Retroreflectivity), $\text{mod. lx}^{-1} \cdot \text{m}^2$  |   |   |
| สีขาว  | $\geq 300$                                | $\geq 300$                                |
| สีเหลือง   | $\geq 200$                                | $\geq 200$                                |
| 4. ตรวจสอบคุณภาพลักษณะหลังใช้งาน (ระยะเวลาประกัน)  | 6 เดือน 1 ครั้ง<br>12 เดือน 1 ครั้ง       | 12 เดือน 1 ครั้ง<br>24 เดือน 1 ครั้ง      |
| 4.1 การมองเห็นในเวลากลางวัน<br>4.1.1 แคลคเตอร์การสะท้อนแสง (Reflectance), ร้อยละ                               |   |   |
| สีขาว  | $\geq 80$                                 | $\geq 70$                                 |
| สีเหลือง   | $\geq 50$                                 | $\geq 40$                                 |
| 4.1.2 สี (Color)   |   | ดัชนีความเหลือง 0 - 0.1                   |
| สีขาว  | -   | ใกล้เคียงกับ                              |
| สีเหลือง   | ใกล้เคียงกับ<br>Highway Yellow<br># 33538 | ใกล้เคียงกับ<br>Highway Yellow<br># 13538 |
| สีแดง  | # 31136                                   | -   |
| สีเขียว  | # 34138                                   | -   |
| สีน้ำเงิน  | # 35180                                   | -   |
| สีส้ม  | # 37038                                   | -   |
| 4.2 การมองเห็นในเวลากลางคืน<br>4.2.1 การสะท้อนแสง (Retro reflectivity), $\text{mod. lx}^{-1} \cdot \text{m}^2$ |   |   |
| สีขาว  | $\geq 150$                                | $\geq 150$                                |
| สีเหลือง   | $\geq 100$                                | $\geq 100$                                |
| 5. ระยะเวลาประกัน  | 12 เดือน                                  | 24 เดือน                                  |

\* กรณีมีการเปลี่ยนแปลงมาตรฐานผลิตภัณฑ์อุตสาหกรรม (มอก.) ให้ใช้ใหม่เป็นปัจจุบัน ตามบัญชีผู้ซื้อหรือใบแทรกคู่มือ  
ที่กระทรวงอุตสาหกรรมจัดจำหน่าย

#### 4. การตรวจวัดคุณลักษณะเครื่องหมายจราจร

##### 4.1 ความหนา

ในระหว่างการปฏิบัติงานให้มีการตรวจวัดความหนาของเครื่องหมายจราจรในปริมาณงานไม่เกิน 100 ตารางเมตร อย่างน้อย 3 ค่า ต่อ 1 ครั้ง โดยใช้แผ่นโลหะผิวเรียบวางรับในแนวที่เครื่องตัดเส้นจะผ่าน เมื่อพ้น จีลหรือปากสากวัสดุไปบนแผ่นโลหะนั้นแล้วให้นำมาวัดความหนาของเครื่องหมายจราจรนั้นๆ

สีจางกร ความหนาของแผ่นจางกรและเครื่องหมายจางกรเมื่อแห้งต้องมีความหนาไม่น้อยกว่า 0.2 มิลลิเมตร (ความหนาที่สัมพันธ์กับ 0.38 มิลลิเมตร)

วัสดุเทอร์โมพลาสติก ความหนาของเส้นจางกรและเครื่องหมายจางกรเมื่อแห้งต้องมีความหนาไม่น้อยกว่า 2.0 มิลลิเมตร กรณีใช้วิธีพิมพ์ และหนาไม่น้อยกว่า 3.0 มิลลิเมตร กรณีใช้วิธีรีดหรือ ปาดตาก

(1) เครื่องมือ/อุปกรณ์

ก. แผ่นโลหะอะลูมิเนียมรีดขนาดยาว 300 มิลลิเมตร กว้าง 100 มิลลิเมตร

ข. เครื่องวัดความหนาฟิล์มเปียก ช่วง 300 ไมโครเมตร ถึง 400 ไมโครเมตร ความละเอียด  $\pm 12$  ไมโครเมตร

ค. ไมโครมิเตอร์หรือเครื่องวัดความหนาฟิล์มแห้ง ชนิด Deep frame ที่มีพื้นที่วัด (Anvil area) อย่างน้อย 10 ตารางมิลลิเมตร วัดได้ละเอียด 0.01 มิลลิเมตร

(2) การวัด

ก. ปรับความเร็วรอบและเครื่องพิมพ์ รีดหรือปาดตาก ให้ได้ขนาดตามที่กำหนด

ข. วางแผ่นโลหะในแนววัดความกว้างของเครื่องหมายจางกรที่จะพิมพ์หรือปาดตากผ่าน

ค. พิมพ์ รีดหรือปาดตากวัสดุทำเครื่องหมายจางกรผ่านทับแผ่นโลหะครั้งเดียว โดยไม่มีกา: หน้า/โรลลูกแก้ว

ง. วัดความหนาของสีจางกรในขณะที่ฟิล์มเปียกทันที

จ. วัดความหนาของสีจางกรและวัสดุเทอร์โมพลาสติกในขณะที่แห้งให้ทิ้งไว้อย่างน้อย 1 ชั่วโมงหรือเมื่อแข็งตัว

ฉ. วัดความหนาอย่างน้อย 3 ค่าต่อพื้นที่เครื่องหมายจางกร 100 ตารางเมตร

ช. บันทึกค่าความหนาในขณะที่แห้งพร้อมค่าเฉลี่ยและค่าหนึ่งบริเวณที่วัด

ซ. ความหนาของเครื่องหมายจางกรที่ไม่ได้ตรวจวัดจะต้องเสมอกันกับบริเวณตำแหน่งที่วัด

4.2 การวัดนฟโคเตอร์การสะท้อนแสง (Reflectance หรือ Luminance factor) และสี (Chromaticity Coordinate x และ y)

(1) เครื่องมือ

ก. เครื่อง Photometer หรือ Reflectometer เป็นเครื่องมือที่มีลักษณะเรขาคณิตของการวัดกำหนดให้มุมวัดแสง  $0 \pm 10$  องศา และมุมแสงตกกระทบกำหนดที่  $45 \pm 5$  องศา พื้นที่ที่จะวัดอย่างน้อย 5 ตารางเซนติเมตร ถ้าพื้นที่มีลักษณะหยาบมาก ให้เพิ่มพื้นที่วัดเป็น 25 ตารางเซนติเมตร และมีคุณลักษณะตามมาตรฐาน ASTM E 1347 (Color and Color - Difference Measurement by Tristimulus (Filter) Colorimetry)

ข. มีแผ่นปิดกั้นแสงริบขอบล่าง (Skirt) เพื่อกันไม่ให้แสงเข้าไปในบริเวณทดสอบ

ค. แหล่งกำเนิดแสงเป็น Source D หรือเทียบเท่า

ง. แผ่นมาตรฐานสีจางกรและวัสดุเทอร์โมพลาสติกสีขุ่นและสีเหลือง

(2) การวัด โดยใช้เครื่องมือ

ทำการวัดโดยวิธีใดวิธีหนึ่ง ดังนี้

- 1) ใช้เครื่องมือในห้องทดลอง (Laboratory Equipment) วัดแผ่นตัวอย่าง เครื่องหมายจราจรที่ได้จากการวัดความหนาตามข้อ 4.1 หรือ
- 2) ใช้เครื่องมือพกพา (Portable Equipment) วัดเครื่องหมายจราจรบนถนน

ก. วิธีวัด

- วัดแฟกเตอร์การสะท้อนแสง (Reflectance) และสี (color) หลังจากโรยลูกแก้วแล้ว
- 1 ชั่วโมง ให้ปรงบิตบริเวณที่จะวัดหลายๆ เพื่อกำจัดลูกแก้วส่วนที่ไม่เกาะติดก่อนที่จะวัด สีของเครื่องหมายที่จะวัดต้องแห้งและสะอาด ต้องไม่ล้างทำความสะอาดใดๆ กับผิวหน้าของเครื่องหมายก่อนทำการตรวจสอบ
- เปิดเครื่องและปล่อยให้เครื่องได้สมดุลตามคู่มือการใช้เครื่อง
- ถ้าเครื่องมีปุ่มปรับค่าที่อ่านได้ให้เป็นศูนย์ (Zero-adjust Control) ให้ปรับค่าเป็นศูนย์ ในขณะที่เครื่องวางอยู่บนแผ่นสีลาที่มีค่าการสะท้อนแสง (Retro reflectivity) ต่ำที่สุด
- ถ้ามีแผ่นมาตรฐาน ให้ปรับเทียบเครื่องมือโดยวางเครื่องบนแผ่นมาตรฐานและปรับค่าที่อ่านได้ให้ตรงกับค่าของแผ่นมาตรฐาน (Standardization Control)
- ถ้าเครื่องมีแผ่นอ้างอิงภายใน (Internal reference surface) ให้สอดแผ่นนั้นผ่านลำแสงและอ่านค่าที่ได้บันทึกค่าไว้
- วางเครื่องตามแนวเครื่องหมายจราจร ให้พื้นที่ที่เครื่องจะวัดอยู่ในแนวความกว้างของเส้น แนวที่จะวัดให้อยู่ในทิศทางเดียวกับจราจร การอ่านค่าให้ทำในแฉะทิศทางจราจรและสำหรับเส้นกลางถนน (Center line) ให้เฉลี่ยค่าหาก

ข. บันทึกค่าที่อ่านได้ และย้ายไปวัดที่ตำแหน่งอื่น ที่เป็นชุดของตัวอย่างเดียวกัน (Same Sample Set) จำนวน 10 ตำแหน่ง แต่ละตำแหน่ง อย่างน้อย 3 ค่า ในบริเวณที่วัด

ค. ในทุกช่วงเวลา 1 ชั่วโมง ให้ตรวจสอบมาตรฐานเครื่องมือ (Standardization) และปรับค่าที่ถูกต้องทุกครั้งกับค่าที่วัดได้เปลี่ยนแปลงเกิน 5 %

(3) การตรวจโดยใช้สายตา

เครื่องหมายจราจรเมื่อตรวจ โดยใช้สายตาต้องไม่เกิดการกายสี (Bleeding) หรือ การเกิดค่าหรือการขีดของสีคืออง ไม่มีการเกาะติดสิ่งสกปรกและไม่เกิดเชื้อรา

ตรวจดูเส้นในเวลากลางวัน โดยยืนดูห่างอย่างน้อย 3 เมตร ตรวจสอบด้วยสายตาและพิจารณาเปรียบเทียบกับ

ค่าแฟกเตอร์การสะท้อนแสง (Reflectance) เปรียบเทียบจากการมองเห็นได้ชัดในเวลากลางวันของเส้นสีขาว เทียบกับแผ่นมาตรฐานสีขาวของสีจราจร หรือวัสดุเทอร์โมพลาสติก สีใกล้เคียงกัน

สี (Color) เปรียบเทียบจากการมองเห็นได้ชัดในเวลากลางวันของเส้นสีเหลือง ต้องใกล้เคียงเมื่อเทียบกับแผ่นมาตรฐานสีเหลือง

วิธีการคืนผลการตรวจสอบให้ใช้วิธีวัดโดยใช้เครื่องมือเท่านั้น

#### 4.3 การวัดค่าการสะท้อนแสง (Retro reflectivity)

##### (1) เครื่องมือ

ก. เครื่อง Photometer หรือ Retroreflectometer เป็นเครื่องมือที่มี Geometry ของการวัดที่ระยะ 15 เมตร กำหนดให้มุมวัดแสง 1.5 องศา และมุมแสงตกกระทบ 36.5 องศา หรือเครื่องมือที่มี Geometry ของการวัดที่ระยะ 30 เมตร กำหนดให้มุมวัดแสง 1.05 องศา และมุมแสงตกกระทบ 33.76 องศา และมีคุณลักษณะตามมาตรฐาน ASTM E 1710 (Measurement of Retroreflective Pavement Marking Materials with CEN - Prescribed Geometry Using a Portable Retroreflectometer)

ข. มีแผ่นบิตกั้นแสงริมขอบล่าง (Shade) เพื่อกันไม่ให้แสงเข้าไปในบริเวณทดสอบ

ค. แหล่งกำเนิดแสงเป็น Source A หรือเทียบเท่า

##### (2) การวัดโดยใช้เครื่องมือ

ต้องวัดในขณะแห้ง ปราศจากสิ่งสกปรกหรือวัสดุแปลกปนใดๆ ทำการวัดดังนี้

- ก. ใช้แปรงปัดบริเวณที่จะวัดเบาๆ เพื่อกำจัดลูกแก้วส่วนที่ไม่เกาะติดออกก่อนที่จะวัด ผิวของเครื่องหมายถึงจะวัดต้องแห้งและสะอาด ต้องไม่ล้างหรือกระทำใดๆ กับสีผิวหน้าของเครื่องหมายก่อนทำการตรวจสอบ
- ข. เปิดเครื่องมือและปล่อยทิ้งไว้จนเครื่องได้สมดุลตามคู่มือการใช้เครื่องมือ
- ค. ถ้าเครื่องมือมีปุ่มปรับค่าที่อ่านได้ ให้เป็นศูนย์ (Zero-adjust Control) ให้ปรับค่าเป็นศูนย์ ในขณะที่เครื่องวางอยู่บนแผ่นสีค่าที่สำคัญการสะท้อนแสง (Retroreflectance) ค่าที่สุด
- ง. ถ้ามีแผ่นมาตรฐาน ให้ปรับเทียบเครื่องมือโดยวางเครื่องบนแผ่นมาตรฐานและปรับค่าที่อ่านได้ให้ตรงกับค่าของแผ่นมาตรฐาน (Standardization Control)
- จ. ถ้าเครื่องมือมีแผ่นอ้างอิงภายใน (Internal reference surface) ให้สอดแผ่นนั้นผ่านสี่เหลี่ยมและอ่านค่าที่ได้บันทึกค่าไว้
- ฉ. ตรวจสอบโดยสายสามบริเวณที่มีการไหลลูกแก้วน้อยผิดปกติ วัดในบริเวณนั้นโดยวางเครื่องตามแนวเครื่องหมายจราจร ให้เห็นที่เครื่องจะวัดอยู่ในแนวความกว้างของเส้น แนวที่จะวัดให้อยู่ในทิศทางเดียวกับการจราจร การอ่านค่าให้ทำในแต่ละทิศทางจราจรและสำหรับเส้นกลางถนน (Center line) ให้เฉลี่ยค่าหาก
- ช. บันทึกค่าที่อ่านได้ และย้ายไปวัดที่ตำแหน่งอื่น ที่เป็นชุดของตัวอย่างเดียวกัน (Same sample set) จำนวน 10 ตำแหน่ง แต่ละตำแหน่ง อย่างน้อย 3 ค่า ในบริเวณที่วัด

จ. ในทุกช่วงเวลา 1 ชั่วโมง ให้ตรวจสอบมาตรฐานเครื่องมือ (Standardization) และปรับค่าให้ถูกต้องทุกครั้งกับค่าที่วัดได้เปลี่ยนแปลงเกิน 5%

(3) การตรวจโดยใช้สายตา

ตรวจจุดศูนย์กลางที่ขึ้น ระยะห่าง 15 หรือ 30 เมตร จากเครื่องหมายจราจร ให้ระดับสายตาของผู้ตรวจจากระดับถนนมากกว่า 150 เซนติเมตร โดยมีแสงสว่างจากหลอดไฟขนาดไม่เกิน 100 วัตต์ สูงจากระดับถนน 90 เซนติเมตร ให้ระยะห่างเท่ากับผู้ตรวจ และอยู่ในแนวเดียวกับเครื่องหมายจราจรที่จะตรวจสอบ เปรียบเทียบการมองเห็นได้ชัดในเวลา กลางคืนกับแผ่นเครื่องหมายจราจรที่มีค่าสัมประสิทธิ์การสะท้อนแสงตามข้อกำหนด ต้องใกล้เคียงกัน

การตัดสินใจผลการตรวจสอบให้ใช้วิธีวัดโดยใช้เครื่องมือ เท่านั้น

4.4 หลักเกณฑ์การทดสอบการสะท้อนแสงและแฟลเคอร์การสะท้อนแสง

(1) ให้ถือว่าผลของการทดสอบการสะท้อนแสงและแฟลเคอร์การสะท้อนแสงของเครื่องหมายจราจรที่จัดทำไว้เป็นเกณฑ์การยอมรับคุณภาพในการตรวจรับงาน (ตามตารางที่ 1 ข้อ 3) และ การรับประกันคุณภาพ (ตามตารางที่ 1 ข้อ 4)

(2) ผู้ว่าจ้างและผู้รับจ้างจะร่วมทำการทดสอบเครื่องหมายจราจรที่จัดทำไว้ด้วยเครื่องมือวัดการสะท้อนแสงและเครื่องมือวัดแฟลเคอร์การสะท้อนแสงตามที่ระบุในข้อ 2

(3) จำนวนวาระการทดสอบมีดังนี้

ก. การทดสอบการสะท้อนแสงและแฟลเคอร์การสะท้อนแสง เพื่อใช้ผลในการตรวจรับงาน ให้ทำการตรวจวัดหลังจากเครื่องหมายจราจรแข็งตัวแล้วโดยค่าที่วัดได้ต้องเป็นไปตามที่กำหนดไว้ในตารางที่ 1 ข้อ 3

ข. การตรวจสอบคุณภาพดัชนีหลังใช้งาน (ระยะเวลาประกัน) ตามตารางที่ 1 ข้อ 4 นับถัดจากวันตรวจรับงานผู้รับจ้างมีหน้าที่ต้องมาร่วมทำการทดสอบ เพื่อใช้ผลการทดสอบในการพิจารณาเรื่องการประกันคุณภาพของการสะท้อนแสงตามที่กำหนดไว้ในตารางที่ 1 ข้อ 4 หากผู้รับจ้างไม่มาร่วมดำเนินการในระยะเวลาดังกล่าว ผู้ว่าจ้างจะเป็นผู้ทดสอบแต่ฝ่ายเดียว โดยผู้รับจ้างจะต้องยอมรับผลการทดสอบนั้น และผู้รับจ้างเป็นผู้ออกค่าใช้จ่ายในการทดสอบทั้งสิ้น

(4) จำนวนตัวอย่างบริเวณและจำนวนครั้งในการทดสอบ

ก. การทดสอบเพื่อใช้ผลในการตรวจรับงาน ให้คณะกรรมการตรวจการจ้างเลือกบริเวณตัวอย่างในปริมาณงานไม่เกิน 100 ตารางเมตร ต่อ 1 ตัวอย่าง

ข. การทดสอบเพื่อการรับประกันคุณภาพ ให้ทำการทดสอบที่บริเวณใกล้เคียงตามข้อ ก. ข้างต้นนี้

(5) การทดสอบในแต่ละครั้งเพื่อให้อ่านค่าจากเครื่องวัดการสะท้อนแสง หรือจากเครื่องวัดแฟลเคอร์การสะท้อนแสง จำนวน 10 ตำแหน่งอย่างน้อย 3 ค่า

# มาตรฐานผลิตภัณฑ์อุตสาหกรรม

## วัสดุเทอร์โมพลาสติกสะท้อนแสง

### สำหรับทำเครื่องหมายบนผิวทาง

#### 1. ขอบข่าย

- 1.1 มาตรฐานผลิตภัณฑ์อุตสาหกรรมนี้ครอบคลุมเฉพาะวัสดุเทอร์โมพลาสติกสะท้อนแสงสำหรับทำเครื่องหมายบนผิวทาง สำหรับใช้งานบนผิวจราจร เช่น ผิวทางซีเมนต์คอนกรีต ผิวทางแอสฟัลต์คอนกรีต ผิวทางลาดแอสฟัลต์

#### 2. บทนิยาม

ความหมายของคำที่ใช้ในมาตรฐานผลิตภัณฑ์อุตสาหกรรมนี้ มีดังต่อไปนี้

- 2.1 วัสดุเทอร์โมพลาสติกสะท้อนแสงสำหรับทำเครื่องหมายบนผิวทาง ซึ่งต่อไปในมาตรฐานนี้จะเรียกว่า “วัสดุเทอร์โมพลาสติก” หมายถึง วัสดุเทอร์โมพลาสติกผสมลูกแก้วสะท้อนแสงที่มีลักษณะเป็นก้อนหรือเป็นผงที่หลอมตัวด้วยความร้อน ก่อนนำไปใช้งานโดยวิธีพ่น (spray) หรือปาดลาก (screed) หรืออัดรีด (extrude) หมายเหตุ ลูกแก้วที่ใช้ให้เป็นไปตาม มอก.543

#### 3. สี

- 3.1 วัสดุเทอร์โมพลาสติก แบ่งเป็น 2 สี คือ
- 3.1.1 สีขาว
  - 3.1.2 สีเหลือง

#### 4. ส่วนประกอบ

- 4.1 ส่วนประกอบที่สำคัญ ได้แก่
- 4.1.2 เรซิน (ทำหน้าที่เป็นสารยึด)
  - 4.1.2 ผงสี
  - 4.1.3 ตัวผสมเพิ่ม
  - 4.1.4 ลูกแก้ว ให้ใช้ขนาดเป็นไปตามลูกแก้วประเภท 1 ตามมอก. 543



## 5. คุณลักษณะที่ต้องการ

## 5.1 ลักษณะทั่วไป

เมื่อให้ความร้อนที่อุณหภูมิใช้งานแล้ว (การใช้งานห้ามให้ความร้อนโดยตรง) วัสดุเทอร์โมพลาสติกต้องเป็นเนื้อเดียวกัน มีลูกแก้วกระจายตัวอย่างสม่ำเสมอ ปราศจากฝ้าสี สิ่งสกปรก หรือสิ่งแปลกปลอม และระหว่างการให้ความร้อนต้องไม่เกิดควันที่ทำให้เกิดการระคายเคือง

การทดสอบให้ปฏิบัติตามข้อ 9.4

## 5.2 คุณลักษณะทางปริมาณ

ต้องมีคุณลักษณะทางปริมาณตามตารางที่ 1

ตารางที่ 1 คุณลักษณะทางปริมาณ

(ข้อ 5.2)

| รายการ<br>ที่ | คุณลักษณะ  | เกณฑ์ที่กำหนด |            | วิธีทดสอบตาม |
|---------------|--|---------------|------------|--------------|
|               |  | สีขาว         | สีเหลือง   |              |
| 1             | สารยึด ร้อยละโดยน้ำหนัก ไม่น้อยกว่า                                | 18.0          | 18.0       | ASTM D 4797  |
| 2             | ลูกแก้ว ร้อยละโดยน้ำหนัก ไม่น้อยกว่า                               | 30.0          | 30.0       | ASTM D 4797  |
| 3             | ระยะเวลาแข็งตัว ที่อุณหภูมิ 32 องศาเซลเซียส<br>นาที่ ไม่เกิน       | 10            | 10         | ข้อ 9.5      |
| 4             | ความทนแรงกระแทก จูล ไม่น้อยกว่า                                    | 1.13          | 1.13       | AASHTO T 250 |
| 5             | จุดอ่อนตัว องศาเซลเซียส  | 95 ถึง 115    | 95 ถึง 115 | AASHTO T 250 |
| 6             | ความสามารถในการไหลได้ ส่วนที่เหลือค้าง<br>ร้อยละโดยน้ำหนัก ไม่เกิน |               |            | ข้อ 9.6      |
|               | - ระยะเวลาให้ความร้อน 4 ชั่วโมง                                    | 18            | 21         |              |
|               | - ระยะเวลาให้ความร้อน 8 ชั่วโมง                                    | 28            | 28         |              |
| 7             | ความหนาแน่นสัมพัทธ์ ไม่เกิน  | 2.15          | 2.15       | ข้อ 9.7      |

### 5.3 คุณลักษณะทางคุณภาพ

#### 5.3.1 การสะท้อนแสงและสี

5.3.1.1 สีขาว ต้องมีค่าการสะท้อนแสงที่มุม 45/0 องศา ไม่น้อยกว่าร้อยละ 75 และดัชนีความเหลืองต้องไม่เกิน 0.12

5.3.1.2 สีเหลือง ต้องมีค่าการสะท้อนแสงที่มุม 45/0 องศา ไม่น้อยกว่าร้อยละ 45 และสีที่ได้ต้องเทียบได้กับแถบสีมาตรฐาน 13538 ตาม FED-STD-595B โดย CIE ( $L^*a^*b^*$ ) คลาดเคลื่อนได้ไม่เกิน 6.0 หน่วย กรณีที่ CIE ( $L^*a^*b^*$ ) คลาดเคลื่อนเกิน 6.0 หน่วย ให้เทียบสีด้วยตาเปล่า โดยเกณฑ์ความคลาดเคลื่อนต้องเป็นไปตามที่ระบุใน Highway Yellow Colour Tolerance Chart ซึ่งมีค่ามันเซลล์ (Munsell) ดังนี้

8.5 YR 7.5/14    10 YR 7.5/14    10YR 7.5/12    10 YR 8.0/14    10 YR 7.5/16  
7.5 YR 7/15    ยกเว้น    2.0 Y 7.5/14    10 YR 6.5/14

การทดสอบให้ปฏิบัติตาม AASHTO T 250 และ ASTM D 2244

#### 5.3.2 ความทนต่าง

เมื่อทดสอบตามข้อ 9.8 แล้ว ชั้นทดสอบต้องไม่แตกร้าว การสะท้อนแสงและสีต้องยังคงเป็นไปตามเกณฑ์ที่กำหนดในข้อ 5.3.1

## 6. การบรรจุ

- 6.1 ให้บรรจุวัสดุเทอร์โมพลาสติกในภาชนะบรรจุที่เหมาะสมที่ไม่ทำให้วัสดุเทอร์โมพลาสติกหลอมติดกัน ในระหว่างการขนส่งและเก็บรักษา
- 6.2 หากมิได้ตกลงกันเป็นอย่างอื่น ให้ขนาดบรรจุของวัสดุเทอร์โมพลาสติกในแต่ละภาชนะบรรจุเป็น 20 กิโลกรัม และต้องไม่น้อยกว่าที่ระบุไว้ที่ฉลาก

## 7. เครื่องหมายและฉลาก

- 7.1 ที่ภาชนะบรรจุวัสดุเทอร์โมพลาสติกทุกหน่วย อย่างน้อยต้องมีเลข อักษร หรือเครื่องหมาย แจกจ่ายละเอียดต่อไปนี้อย่างชัดเจน
  - (1) ชื่อผลิตภัณฑ์ตามมาตรฐานนี้หรือชื่ออื่นที่สื่อความหมายว่าเป็นผลิตภัณฑ์ตามมาตรฐานนี้
  - (2) สี
  - (3) น้ำหนักสุทธิ เป็นกิโลกรัม
  - (4) เดือน ปีที่ทำ และรหัสรุ่นที่ทำ
  - (5) ชื่อผู้ทำหรือโรงงานที่ทำ พร้อมสถานที่ตั้ง หรือเครื่องหมายการค้าที่จดทะเบียน
  - (6) คำแนะนำเกี่ยวกับการใช้งาน เช่น ควรทำแทกโคต (tack coat) เพื่อช่วยในการยึดเกาะระหว่างวัสดุเทอร์โมพลาสติกกับผิวทาง อุณหภูมิในการให้ความร้อน

ในกรณีที่ใช้ภาษาต่างประเทศ ต้องมีความหมายตรงกับภาษาไทยที่กำหนดไว้ข้างต้น

## 8. การชักตัวอย่างและเกณฑ์ตัดสิน

- 8.1 การชักตัวอย่างและเกณฑ์ตัดสิน ให้เป็นไปตามภาคผนวก ก.

## 9. การทดสอบ

- 9.1 ให้ใช้วิธีวิเคราะห์ที่กำหนดในมาตรฐานนี้หรือวิธีอื่นใดที่ให้ผลเทียบเท่า ในกรณีที่มีข้อโต้แย้งให้ใช้วิธีที่กำหนดในมาตรฐานนี้เป็นวิธีตัดสิน
- 9.2 หากมิได้กำหนดไว้เป็นอย่างอื่น น้ำกลั่นและสารเคมีที่ใช้ต้องมีความบริสุทธิ์เหมาะสมสำหรับใช้ในห้องปฏิบัติการวิทยาศาสตร์
- 9.3 การเตรียมตัวอย่าง  
อบวัสดุเทอร์โมพลาสติกที่อุณหภูมิ 218 องศาเซลเซียส  $\pm$  2 องศาเซลเซียส โดยนำตัวอย่างออกมาจนทุก 15 นาที เป็นเวลาประมาณ 4 ชั่วโมง แล้วนำไปทดสอบต่อไป
- 9.4 การทดสอบลักษณะทั่วไป  
เตรียมตัวอย่างตามข้อ 9.3 แล้วตรวจพินิจ
- 9.5 การทดสอบระยะเวลาแข็งตัว  
เตรียมตัวอย่างตามข้อ 9.3 เทลงบนแผ่นทดสอบ ปาดให้มีความหนา 4.0 มิลลิเมตร 0.8 มิลลิเมตร และทดสอบที่อุณหภูมิ 32 องศาเซลเซียส  $\pm$  2 องศาเซลเซียสตาม ASTM D 711
- 9.6 การทดสอบความสามารถในการไหลได้  
ให้ทดสอบตาม AASHTO T 250 โดยระยะเวลาให้ความร้อนเป็น 4 ชั่วโมง และ 8 ชั่วโมง
- 9.7 การทดสอบความหนาแน่นสัมพัทธ์  
เตรียมตัวอย่างตามข้อ 9.3 แล้วทดสอบตาม ASTM D 792
- 9.8 การทดสอบความทนต่าง  
เตรียมตัวอย่างตามข้อ 9.3 หล่อเป็นแผ่นทดสอบขนาด 60 มิลลิเมตร  $\times$  60 มิลลิเมตร  $\times$  5 มิลลิเมตร จำนวน 4 ชั้น ทิ้งให้เย็น นำออกจากแบบ เติมสารละลายอิมัลชันของแคลเซียมไฮดรอกไซด์ลงในบีกเกอร์ขนาด 500 ลูกบาศก์เซนติเมตร สูง 90 มิลลิเมตร แช่ชั้นทดสอบ 3 ชั้นในสารละลายดังกล่าวที่อุณหภูมิห้องเป็นเวลา 18 ชั่วโมง ยกชั้นทดสอบขึ้น ล้างด้วยน้ำกลั่นทันที ปล่อยให้ชั้นทดสอบแห้งเป็นเวลา 18 ชั่วโมง แล้วตรวจพินิจเทียบกับชั้นทดสอบที่ไม่ได้แช่ในสารละลาย

## ภาคผนวก ก.

## การชักตัวอย่างและเกณฑ์ตัดสิน

(ข้อ 8.1)

- ก.1 รุ่น ในที่นี้ หมายถึง วัสดุเทอร์โมพลาสติกเดียวกัน ที่ทำโดยกรรมวิธีเดียวกัน และในคราวเดียวกัน
- ก.2 การชักตัวอย่างและเกณฑ์ตัดสิน ให้เป็นไปตามแผนการชักตัวอย่างที่กำหนดต่อไปนี้ หรืออาจใช้แผนการชักตัวอย่างอื่นที่เทียบเท่ากันทางวิชาการกับแผนที่กำหนดไว้
- ก.2.1 การชักตัวอย่างสำหรับการทดสอบคุณลักษณะที่ต้องการ การบรรจุ และเครื่องหมายและฉลาก ให้ชักตัวอย่างโดยวิธีสุ่มจากรุ่นเดียวกันตามจำนวนที่กำหนดในตารางที่ ก.1 นำไปทดสอบการบรรจุและเครื่องหมายและฉลากก่อน แล้วใช้เครื่องมือที่เหมาะสมชักตัวอย่างจากแต่ละภาชนะบรรจุในปริมาณเท่า ๆ กัน นำมารวมกันให้ได้ตัวอย่างรวมไม่น้อยกว่า 12 กิโลกรัม นำไปทดสอบคุณลักษณะที่ต้องการ
- ตารางที่ ก.1 แผนการชักตัวอย่างสำหรับการทดสอบคุณลักษณะที่ต้องการ การบรรจุ และเครื่องหมายและฉลาก
- (ข้อ ก.2.1)

| ขนาดรุ่น<br>หน่วยภาชนะบรรจุ | ขนาดตัวอย่าง<br>หน่วยภาชนะบรรจุ |
|-----------------------------|---------------------------------|
| ไม่เกิน 20                  | 3                               |
| 20 ถึง 70                   | 5                               |
| 71 ถึง 160                  | 8                               |
| ตั้งแต่ 161 ขึ้นไป          | 10                              |

## ก.2.2 เกณฑ์ตัดสิน


ตัวอย่างวัสดุเทอร์โมพลาสติกต้องเป็นไปตามข้อ 5, ข้อ 6, และข้อ 7. ทุกข้อ จึงจะถือว่าวัสดุเทอร์โมพลาสติก  
รุ่นนั้นเป็นไปตามมาตรฐานผลิตภัณฑ์อุตสาหกรรมนี้

ลงชื่อ.....

ผู้ว่าจ้าง

ลงชื่อ.....

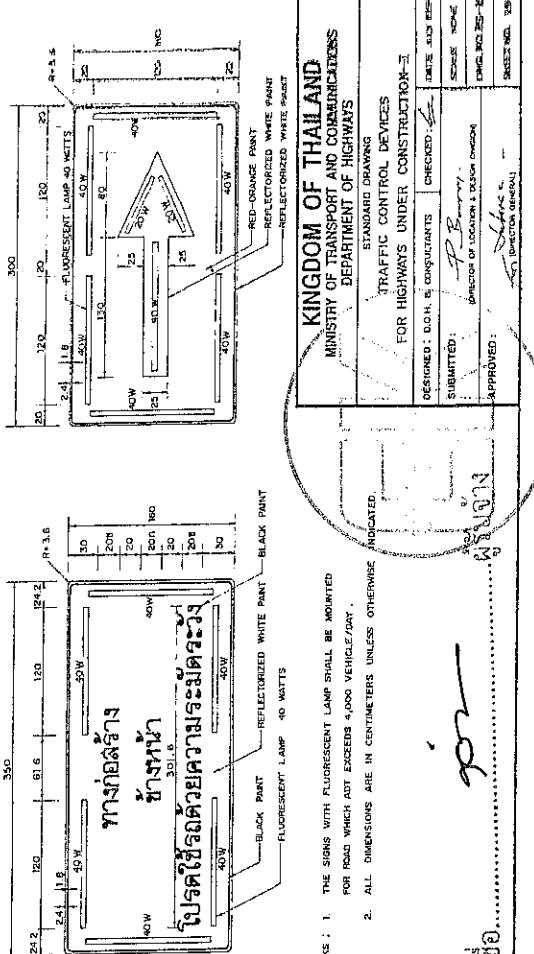
ผู้รับจ้าง





| TRAFFIC SIGN CONTROLLED PATTERN | SIZE (CM) | LETTER SIZE (ST ROW, SRM ROW) | RECOMMENDED LOCATION  | REFLECTED PROPERTIES | COLOR BOARD |
|---------------------------------|-----------|-------------------------------|---|----------------------|-------------|
| 2-1001-90                       | 90 x 120  | 20                            | FOR EXISTING ROAD CONSTRUCTION FOR NEW ROAD CONSTRUCTION    | REFLECT              | RED-ORANGE  |
| 2-1002-90                       | 90 x 200  | 20                            | FOR EXISTING ROAD CONSTRUCTION FOR NEW ROAD CONSTRUCTION    | REFLECT              | RED-ORANGE  |
| 2-1011-90                       | 90 x 240  | 20                            | FOR EXISTING ROAD CONSTRUCTION FOR NEW ROAD CONSTRUCTION    | REFLECT              | RED-ORANGE  |
| 2-1012-90                       | 90 x 240  | 20                            | FOR EXISTING ROAD CONSTRUCTION FOR NEW ROAD CONSTRUCTION    | REFLECT              | RED-ORANGE  |
| 3-1001-90                       | 90 x 150  | 15                            | FOR EXISTING ROAD CONSTRUCTION FOR NEW ROAD CONSTRUCTION    | REFLECT              | WHITE       |
| 3-1002-90                       | 90 x 150  | 15                            | FOR EXISTING ROAD CONSTRUCTION FOR NEW ROAD CONSTRUCTION    | REFLECT              | WHITE       |
| 3-1011-90                       | 75 x 360  | 20                            | MOUNTING WITH 3-1001-240 SIGN BOARD MOUNTING ALONE          | REFLECT              | WHITE       |
| 3-1012-90                       | 120 x 240 | 25                            | MOUNTING AT BEGINNING OF PROJECT MOUNTING AT END OF PROJECT | REFLECT              | WHITE       |
| 3-1021-90                       | 120 x 240 | 25                            | MOUNTING AT BEGINNING OF PROJECT MOUNTING AT END OF PROJECT | REFLECT              | WHITE       |
| 3-1031-90                       | 150 x 180 | 20                            | MOUNTING AT 200 M. BEFORE APPROACHING                       | REFLECT              | RED-ORANGE  |
| 3-1032-90                       | 150 x 180 | 20                            | MOUNTING AT 200 M. BEFORE APPROACHING                       | REFLECT              | RED-ORANGE  |
| 3-1033-90                       | 150 x 180 | 20                            | MOUNTING AT 200 M. BEFORE APPROACHING                       | REFLECT              | RED-ORANGE  |
| 3-1034-90                       | 150 x 180 | 20                            | MOUNTING AT 200 M. BEFORE APPROACHING                       | REFLECT              | RED-ORANGE  |
| 3-1035-90                       | 150 x 180 | 20                            | MOUNTING AT 200 M. BEFORE APPROACHING                       | REFLECT              | RED-ORANGE  |
| 3-1036-90                       | 150 x 180 | 20                            | MOUNTING AT 200 M. BEFORE APPROACHING                       | REFLECT              | RED-ORANGE  |
| 3-1037-90                       | 150 x 180 | 20                            | MOUNTING AT 200 M. BEFORE APPROACHING                       | REFLECT              | RED-ORANGE  |
| 3-1038-90                       | 150 x 180 | 20                            | MOUNTING AT 200 M. BEFORE APPROACHING                       | REFLECT              | RED-ORANGE  |
| 3-1039-90                       | 150 x 180 | 20                            | MOUNTING AT 200 M. BEFORE APPROACHING                       | REFLECT              | RED-ORANGE  |
| 3-1040-90                       | 150 x 180 | 20                            | MOUNTING AT 200 M. BEFORE APPROACHING                       | REFLECT              | RED-ORANGE  |
| 3-1041-90                       | 150 x 180 | 20                            | MOUNTING AT 200 M. BEFORE APPROACHING                       | REFLECT              | RED-ORANGE  |
| 3-1042-90                       | 150 x 180 | 20                            | MOUNTING AT 200 M. BEFORE APPROACHING                       | REFLECT              | RED-ORANGE  |
| 3-1043-90                       | 150 x 180 | 20                            | MOUNTING AT 200 M. BEFORE APPROACHING                       | REFLECT              | RED-ORANGE  |
| 3-1044-90                       | 150 x 180 | 20                            | MOUNTING AT 200 M. BEFORE APPROACHING                       | REFLECT              | RED-ORANGE  |
| 3-1045-90                       | 150 x 180 | 20                            | MOUNTING AT 200 M. BEFORE APPROACHING                       | REFLECT              | RED-ORANGE  |
| 3-1046-90                       | 150 x 180 | 20                            | MOUNTING AT 200 M. BEFORE APPROACHING                       | REFLECT              | RED-ORANGE  |
| 3-1047-90                       | 150 x 180 | 20                            | MOUNTING AT 200 M. BEFORE APPROACHING                       | REFLECT              | RED-ORANGE  |
| 3-1048-90                       | 150 x 180 | 20                            | MOUNTING AT 200 M. BEFORE APPROACHING                       | REFLECT              | RED-ORANGE  |
| 3-1049-90                       | 150 x 180 | 20                            | MOUNTING AT 200 M. BEFORE APPROACHING                       | REFLECT              | RED-ORANGE  |
| 3-1050-90                       | 150 x 180 | 20                            | MOUNTING AT 200 M. BEFORE APPROACHING                       | REFLECT              | RED-ORANGE  |

| TRAFFIC SIGN CONTROLLED PATTERN | SIZE (CM) | LETTER SIZE (ST ROW, SRM ROW) | RECOMMENDED LOCATION  | REFLECTED PROPERTIES | COLOR BOARD |
|---------------------------------|-----------|-------------------------------|---|----------------------|-------------|
| 2-1001-90                       | 90 x 120  | 20                            | FOR EXISTING ROAD CONSTRUCTION FOR NEW ROAD CONSTRUCTION    | REFLECT              | RED-ORANGE  |
| 2-1002-90                       | 90 x 200  | 20                            | FOR EXISTING ROAD CONSTRUCTION FOR NEW ROAD CONSTRUCTION    | REFLECT              | RED-ORANGE  |
| 2-1011-90                       | 90 x 240  | 20                            | FOR EXISTING ROAD CONSTRUCTION FOR NEW ROAD CONSTRUCTION    | REFLECT              | RED-ORANGE  |
| 2-1012-90                       | 90 x 240  | 20                            | FOR EXISTING ROAD CONSTRUCTION FOR NEW ROAD CONSTRUCTION    | REFLECT              | RED-ORANGE  |
| 3-1001-90                       | 90 x 150  | 15                            | FOR EXISTING ROAD CONSTRUCTION FOR NEW ROAD CONSTRUCTION    | REFLECT              | WHITE       |
| 3-1002-90                       | 90 x 150  | 15                            | FOR EXISTING ROAD CONSTRUCTION FOR NEW ROAD CONSTRUCTION    | REFLECT              | WHITE       |
| 3-1011-90                       | 75 x 360  | 20                            | MOUNTING WITH 3-1001-240 SIGN BOARD MOUNTING ALONE          | REFLECT              | WHITE       |
| 3-1012-90                       | 120 x 240 | 25                            | MOUNTING AT BEGINNING OF PROJECT MOUNTING AT END OF PROJECT | REFLECT              | WHITE       |
| 3-1021-90                       | 120 x 240 | 25                            | MOUNTING AT BEGINNING OF PROJECT MOUNTING AT END OF PROJECT | REFLECT              | WHITE       |
| 3-1031-90                       | 150 x 180 | 20                            | MOUNTING AT 200 M. BEFORE APPROACHING                       | REFLECT              | RED-ORANGE  |
| 3-1032-90                       | 150 x 180 | 20                            | MOUNTING AT 200 M. BEFORE APPROACHING                       | REFLECT              | RED-ORANGE  |
| 3-1033-90                       | 150 x 180 | 20                            | MOUNTING AT 200 M. BEFORE APPROACHING                       | REFLECT              | RED-ORANGE  |
| 3-1034-90                       | 150 x 180 | 20                            | MOUNTING AT 200 M. BEFORE APPROACHING                       | REFLECT              | RED-ORANGE  |
| 3-1035-90                       | 150 x 180 | 20                            | MOUNTING AT 200 M. BEFORE APPROACHING                       | REFLECT              | RED-ORANGE  |
| 3-1036-90                       | 150 x 180 | 20                            | MOUNTING AT 200 M. BEFORE APPROACHING                       | REFLECT              | RED-ORANGE  |
| 3-1037-90                       | 150 x 180 | 20                            | MOUNTING AT 200 M. BEFORE APPROACHING                       | REFLECT              | RED-ORANGE  |
| 3-1038-90                       | 150 x 180 | 20                            | MOUNTING AT 200 M. BEFORE APPROACHING                       | REFLECT              | RED-ORANGE  |
| 3-1039-90                       | 150 x 180 | 20                            | MOUNTING AT 200 M. BEFORE APPROACHING                       | REFLECT              | RED-ORANGE  |
| 3-1040-90                       | 150 x 180 | 20                            | MOUNTING AT 200 M. BEFORE APPROACHING                       | REFLECT              | RED-ORANGE  |
| 3-1041-90                       | 150 x 180 | 20                            | MOUNTING AT 200 M. BEFORE APPROACHING                       | REFLECT              | RED-ORANGE  |
| 3-1042-90                       | 150 x 180 | 20                            | MOUNTING AT 200 M. BEFORE APPROACHING                       | REFLECT              | RED-ORANGE  |
| 3-1043-90                       | 150 x 180 | 20                            | MOUNTING AT 200 M. BEFORE APPROACHING                       | REFLECT              | RED-ORANGE  |
| 3-1044-90                       | 150 x 180 | 20                            | MOUNTING AT 200 M. BEFORE APPROACHING                       | REFLECT              | RED-ORANGE  |
| 3-1045-90                       | 150 x 180 | 20                            | MOUNTING AT 200 M. BEFORE APPROACHING                       | REFLECT              | RED-ORANGE  |
| 3-1046-90                       | 150 x 180 | 20                            | MOUNTING AT 200 M. BEFORE APPROACHING                       | REFLECT              | RED-ORANGE  |
| 3-1047-90                       | 150 x 180 | 20                            | MOUNTING AT 200 M. BEFORE APPROACHING                       | REFLECT              | RED-ORANGE  |
| 3-1048-90                       | 150 x 180 | 20                            | MOUNTING AT 200 M. BEFORE APPROACHING                       | REFLECT              | RED-ORANGE  |
| 3-1049-90                       | 150 x 180 | 20                            | MOUNTING AT 200 M. BEFORE APPROACHING                       | REFLECT              | RED-ORANGE  |
| 3-1050-90                       | 150 x 180 | 20                            | MOUNTING AT 200 M. BEFORE APPROACHING                       | REFLECT              | RED-ORANGE  |



REMARKS : 1. THE SIGNS WITH FLUORESCENT LAMP SHALL BE MOUNTED FOR ROAD WHICH AWT EXCEEDS 4,000 VEHICLE/DAY .  
2. ALL DIMENSIONS ARE IN CENTIMETERS UNLESS OTHERWISE INDICATED.

KINGDOM OF THAILAND  
MINISTRY OF TRANSPORT AND COMMUNICATIONS  
DEPARTMENT OF HIGHWAYS  
STANDARD DRAWING  
TRAFFIC CONTROL DEVICES  
FOR HIGHWAYS UNDER CONSTRUCTION

DESIGNED : D.O.H. ENGINEERS  
CHECKED : S.  
SUBMITTED : P. B. BERRY  
DIRECTOR OF LOCAL AND REGIONAL ENGINEERING  
APPROVED : S.  
DIRECTOR GENERAL

SHEET NO. 158

TEMPORARY ROAD GUIDE SIGN NOT TO SCALE  
SIGNAL TO CONTROL SPEED NOT TO SCALE  
WARNING SIGNS MOUNTING AT APPROACHING WORKING SITE NOT TO SCALE

| TRAFFIC SIGN CONTROLLED PATTERN  | SIZE (CM)   | LETTER SIZE (MIN. ROW) (MIN. ROW) | RECOMMENDED LOCATION  | REFLECTORIZED PROPERTIES                            | COLOR ON BOARD   |
|--|---|-----------------------------------|---|---|--|
| ROAD SIGNS MOUNTING AT TRAFFIC LINE CHANGE OR TRAFFIC CONTROL ARE REQUIRED | 90 x 120<br>80 x 120<br>60 x 120<br>60 x 150<br>BOARD                 | 15H<br>15H<br>-<br>-<br>-         | WHERE SIGN BOARD IS VISIBLE WITH NOT LESS THAN 200 M.<br>WHERE SIGN BOARD IS VISIBLE WITH NOT LESS THAN 200 M.<br>MOUNTING WHERE TRAFFIC LINE CHANGE<br>MOUNTING AT BEGINNING OF TWO-WAY TRAFFIC  | REFLECT<br>REFLECT<br>REFLECT<br>REFLECT<br>REFLECT | RED - ORANGE<br>RED - ORANGE<br>RED - ORANGE<br>RED - ORANGE<br>RED - ORANGE |
| TRAFFIC CHANNELIZATION INSTRUMENTS   | 50 x 90<br>LOWER SIDE<br>60 x 80<br>50 x 90<br>2 - 63 - 60<br>60 x 75 | 20V<br>-<br>-<br>-<br>-<br>-      | MOUNTING AT BEGINNING OF TWO-WAY TRAFFIC<br>MOUNTING WHERE BOTH LEFT AND RIGHT TRAFFIC ARE PERMITTED<br>MOUNTING AT HORIZONTAL CURVE<br>TO INDICATE TRAFFIC LINE OR SIDE ROAD OBSTRUCTION LINE MOUNTING (6.50 M. MAX.) INTERVAL<br>TO INDICATE TRAFFIC LINE OR SIDE ROAD OBSTRUCTION LINE | REFLECT<br>REFLECT<br>REFLECT<br>REFLECT            | WHITE<br>RED - ORANGE<br>RED - ORANGE<br>RED - ORANGE                        |
| SIGNS TO INDICATE ROAD OBSTRUCTION   | 75 x 75   | -                                 | FOR ROAD WHICH ADT EXCEEDS 8,000 VEHICLE / DAY<br>FOR ROAD WHICH ADT EXCEEDS 4,000 VEHICLE / DAY  | -   | -  |
| BARRICADE  | -   | -                                 | MOUNTING WITH SPACING 50-100 M. APPROXIMATE, TAPERING TO PAVEMENT EDGE  | -   | -  |

**NOTES :**

- ALL DIMENSIONS ARE IN METERS UNLESS OTHERWISE INDICATED
  - REFLECTORIZED PROPERTIES MEANS : SIGN BOARD WHICH REFLECTING BY REFLECTIVE SURFACING OR REFLECTIVE BEADS OR OTHERS UNDER THE APPROVAL OF THE ENGINEER.
  - SIZE OF WARNING SIGN CODE 2-49-60 AND 2-50-60 MAY BE INCREMENTED AT SUITABLE SIZE ON HIGH SPEED AND HEAVY TRAFFIC ROAD UNDER THE APPROVAL OF THE ENGINEER
- PROVISION :**
- TRAFFIC CONTROL DEVICES FOR HIGHWAYS UNDER CONSTRUCTION SHALL BE IN ACCORDANCE WITH THIS DRAWING AND THE MANUAL OF TRAFFIC CONTROL DEVICES PART 3 AS PUBLISHED BY THE S.M.
  - SIGN BOARD FOR REFLECTORIZED SHALL BE METAL OR NON-METAL WHICH TOLERANCE TO ALL CLIMATES ALONG TERM OF CONTRACT UNDER THE APPROVAL OF THE ENGINEER
  - THE AMOUNTS (IN TWO DIRECTIONS) AND SPACING OF WARNING SIGN BEFORE CONSTRUCTION AREA BESIDES OF THE NORMAL SIGNS ARE SHOWN IN THE TABLE BELOW

| CLASSIFICATION OF HIGHWAYS               | WARNING SIGN SPACING BEFORE APPROACHING DIVERTED POINT (M) | REDUCED TRAFFIC LANE OR DIVERTED TRAFFIC LANE | SIDE ROAD OBSTRUCTION |
|--|--|---|-----------------------|
| EXPRESSWAY AND MAJOR RURAL HIGHWAY (2-3) | 500 - 1,000  | 300 - 500                                     | (2)                   |
| RURAL HIGHWAY                            | 200 - 300 (2)  | 150 - 200 (1)                                 | (2)                   |
| URBAN HIGHWAY                            | 70 - 100 (1)   | -   | -                     |

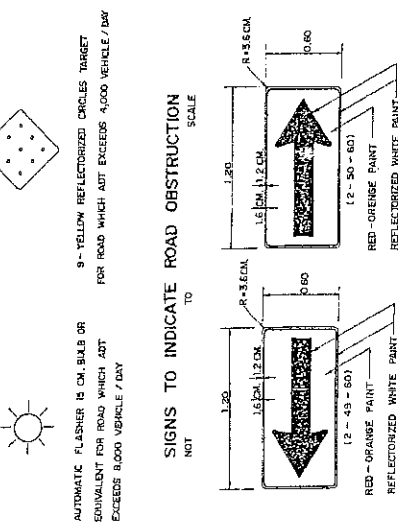
- FOR URBAN HIGHWAY WITH AMOUNT OF PEDESTRIANS, WALKWAY WHICH SAFETY SHALL BE PROVIDED FOR PEDESTRIANS.
- THE CONTRACTOR SHALL BE PROVIDED THE TRAFFIC CONTROL DEVICES FOR HIGHWAYS UNDER CONSTRUCTION ALL ITEMS.
- IN CASE OF THE FORMAT IS NOT THE SAME AS THE DRAWINGS, THE MOUNTING OF TRAFFIC CONTROL DEVICES SHALL BE DIRECTED BY THE ENGINEER.

**KINGDOM OF THAILAND**  
 MINISTRY OF TRANSPORT AND COMMUNICATIONS  
 DEPARTMENT OF HIGHWAYS

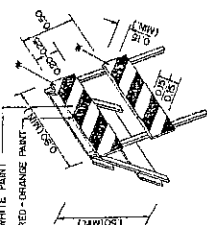
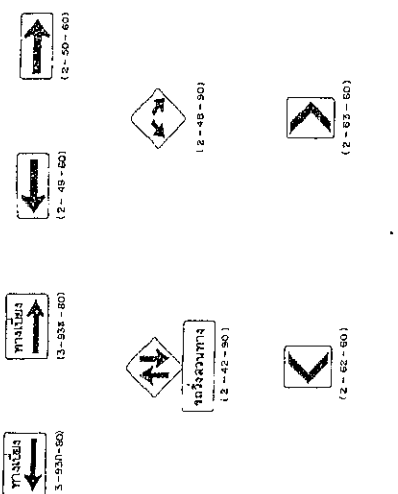
STANDARD DRAWING  
 FOR HIGHWAYS UNDER CONSTRUCTION-III

DESIGNED : D.O.H.  
 SUBMITTED : *[Signature]*  
 APPROVED : *[Signature]*

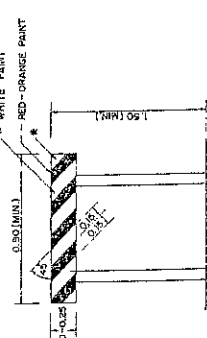
PROJECT : PROJECT OF URBAN & RURAL HIGHWAY  
 DRAWING NO. : *[Number]*  
 SHEET NO. : 23



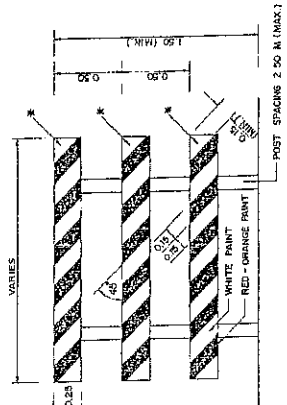
**ROAD SIGN MOUNTING AT TRAFFIC LINE CHANGE OR TRAFFIC CONTROL**  
 NOT TO SCALE



**BARRICADE TYPE I**  
 NOT TO SCALE



**BARRICADE TYPE II**  
 NOT TO SCALE



**BARRICADE TYPE I, II**  
 NOT TO SCALE

- TO INDICATE SIDE ROAD HAZARD, VERTICAL PANEL OR BARREL SHALL BE INSTALLED BEFORE CONES, POSTS, VERTICAL PANELS, OR BARRELS FOLLOW ON THE LINE.
- FOR ROAD WHICH ADT EXCEEDS 8,000 VEHICLE/DAY, RAIL LIGHTING SHALL BE REQUIRED ON TRAFFIC CHANNELIZATION INSTRUMENT POSITIONS.

**TRAFFIC CHANNELIZATION INSTRUMENTS**  
 (RED - ORANGE PAINT OR RED-ORANGE PAINT ALTERNATE WITH WHITE PAINT)



FOR BARRICADE TYPE I, II  
 \* REFLECTIVE SHEETING OR REFLECTORIZED WHITE PAINT OR REFLECTORIZED CIRCLES TARGET OR FLASHER DEPEND ON TRAFFIC VOLUME, MOUNTING AT THE LAST CORNER.  
 - FOR MOUNTING, THE PAINTED STRIP SHALL BE INCLUDED TO APPROACH TRAFFIC SIDE.

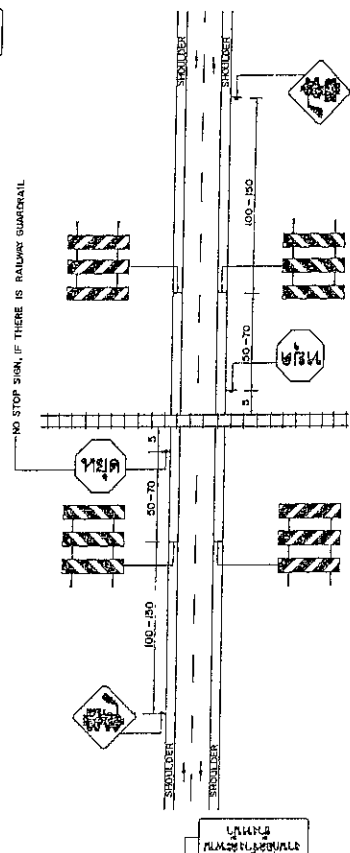
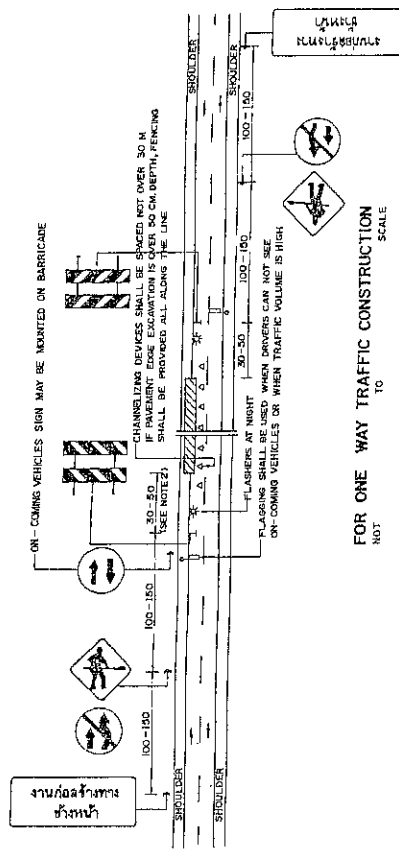
*[Handwritten signatures and notes in Thai script]*

**SYMBOLS :**

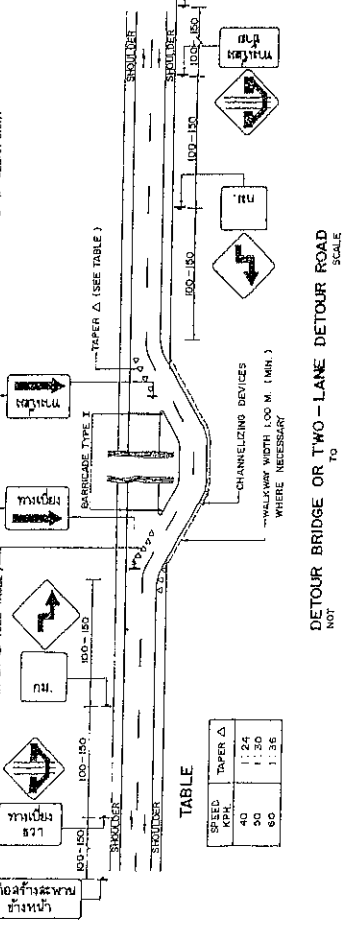
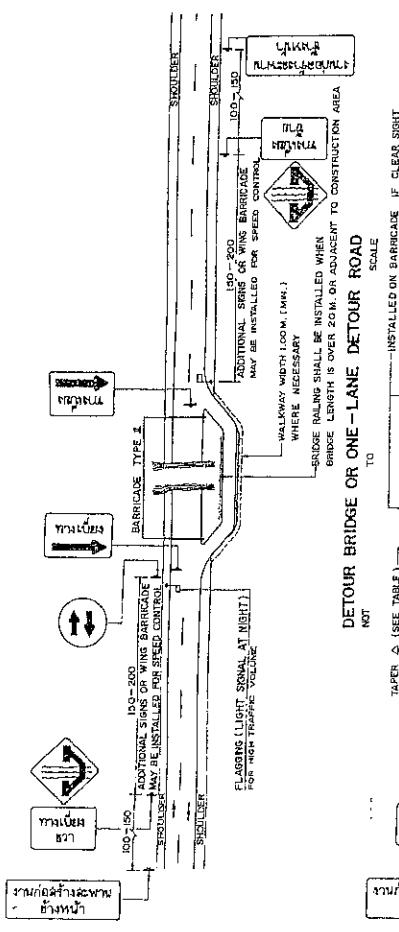
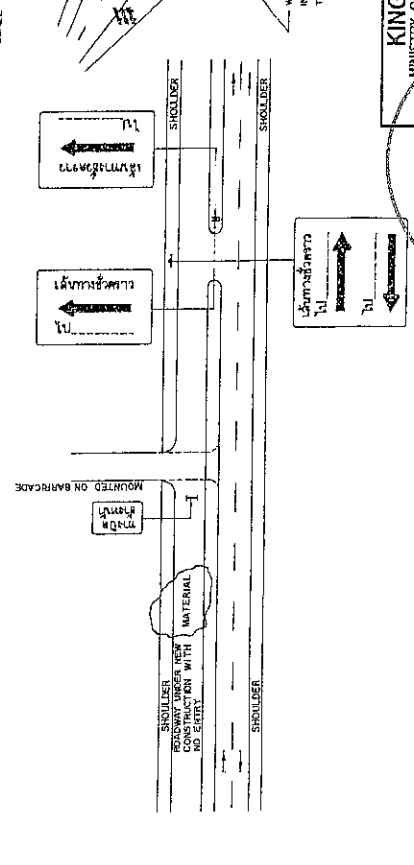
- TRAFFIC SIGN
- BARRICADE TYPE I ONE FACE
- BARRICADE TYPE I ON TWO FACES
- BARRICADE TYPE II
- VERTICAL PANEL OR BARREL
- REFLECTORIZED BY RETRO REFLECTIVE SHEETING OR REFLECTIVE MARKING
- CHANNELIZING DEVICES ARE
- CONES
- POSTS
- BARRIERS
- VERTICAL PANEL
- FLAGGING OR GREEN, YELLOW AND RED TRAFFIC SIGNAL
- CONSTRUCTION AREA

**NOTES :**

1. ALL DIMENSIONS ARE IN METERS UNLESS OTHERWISE INDICATED
2. IF CONSTRUCTION AREA IS OUT OF VERTICAL OR HORIZONTAL CURVE WITH SIGHT DISTANCE UNDER 100 M., THE BARRICADE SHALL BE INSTALLED AT BEGINNING POINT OF CURVE



**NEW HIGHWAY CONSTRUCTION IN CASE OF CLOSED AND ONE-WAY ENTRANCE**



| SPEED KPH | TAPER Δ |
|-----------|---------|
| 40        | 1:24    |
| 50        | 1:30    |
| 60        | 1:35    |

IF EQUIPMENT PARKS ON SHOULDER AT NIGHT USE TRAFFIC CONTROL DEVICES AS THIS DRAWING BUT "TRAFFIC CONTROL" SIGN (2-103-90) SHALL BE INSTALLED INSTEAD OF "TRAFFIC CONTROL" SIGN (2-103-90)

**PAVEMENT WIDENING**

NOT TO SCALE

**KINGDOM OF THAILAND**  
 MINISTRY OF TRANSPORT AND COMMUNICATIONS  
 DEPARTMENT OF HIGHWAYS  
 STANDARD DRAWING  
 TRAFFIC CONTROL DEVICES  
 FOR HIGHWAYS UNDER CONSTRUCTION - II

DESIGNED : D.O.N.  
 CHECKED : [Signature]  
 DATE : JULY 1994

SUBMITTED : [Signature]  
 SCALE : NONE

APPROVED : [Signature]  
 DIRECTOR GENERAL

DWG. NO. HS-104  
 SHEET NO. 21

ผู้จัดทำ : [Signature]  
 ตรวจสอบ : [Signature]  
 อนุมัติ : [Signature]



**SYMBOLS :**

- TRAFFIC SIGN
- BARRICADE TYPE I ONE FALE
- BARRICADE TYPE I ON TWO FALES
- BARRICADE TYPE II
- VERTICAL PANEL OR BARREL
- REFLECTORIZED BY ACTIVE REFLECTIVE SHEETING OR REFLECTIVE MARKING
- CHANNELIZING DEVICE ARE
- CONES
- POST
- BARRELS
- VERTICAL PANEL
- FLAGGING OR GREEN, YELLOW AND RED TRAFFIC SIGNAL
- CONSTRUCTION AREA

**NOTES :**

- 1 ALL DIMENSIONS ARE IN METERS UNLESS OTHERWISE INDICATED
- 2 NUMBER IN PARENTHESIS IS INSTALLATION DISTANCE FOR URBAN HIGHWAY
- 3 INSTALLATION DISTANCE AND THE NUMBER OF AHEAD WARNING SIGN SHALL BE DETERMINED FROM PROVISION NO 3 DWG NO RS-102

**KINGDOM OF THAILAND**  
 MINISTRY OF TRANSPORT AND COMMUNICATIONS  
 DEPARTMENT OF HIGHWAYS

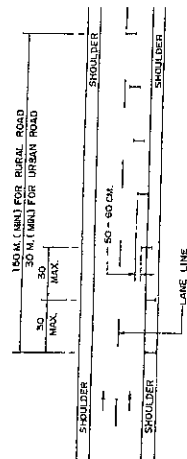
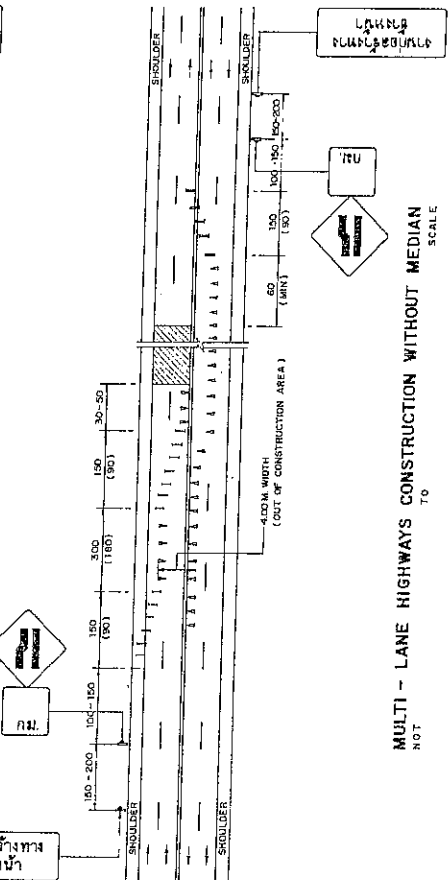
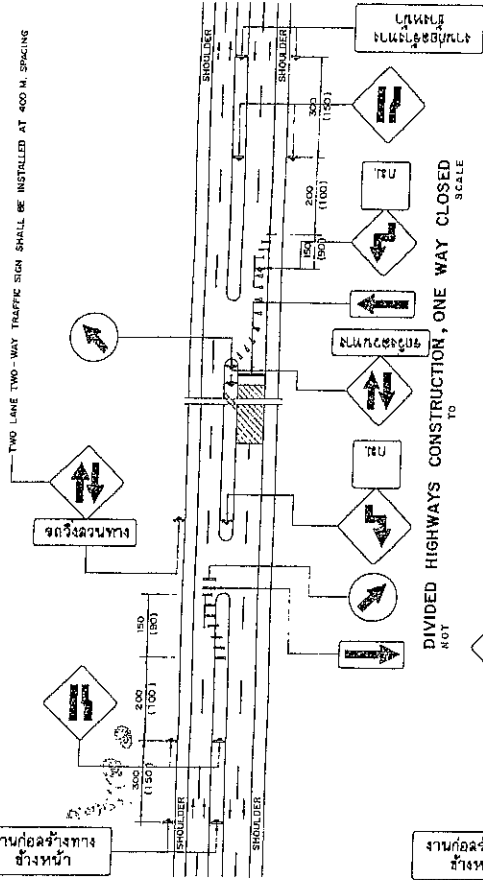
STANDARD DRAWING  
 TRAFFIC CONTROL DEVICES  
 FOR HIGHWAYS UNDER CONSTRUCTION - II

DESIGNED : DOK  
 CHECKED : *[Signature]*  
 DATE JULY 1994

SUBMITTED : *[Signature]*  
 SCALE : NONE  
 DWG. NO. RS-105

APPROVED : *[Signature]*  
 DIRECTOR GENERAL

TWO LANE TWO-WAY TRAFFIC SIGN SHALL BE INSTALLED AT 400 M. SPACING

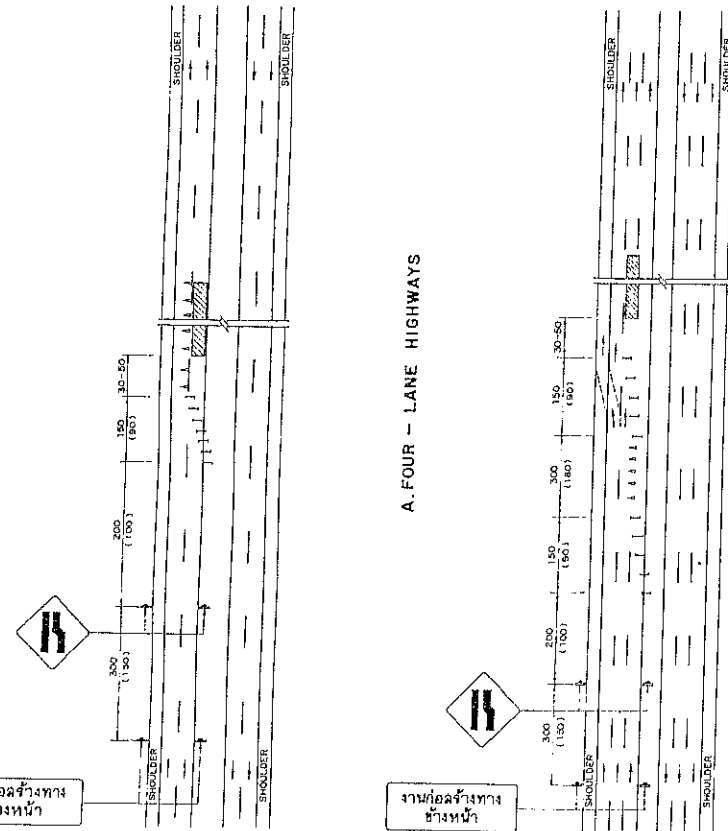


งานก่อสร้างทางข้างหน้า

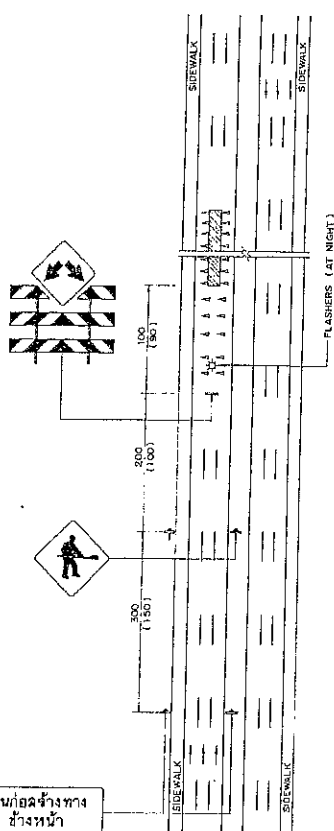
งานก่อสร้างทางข้างหน้า

งานก่อสร้างทางข้างหน้า


**A. FOUR - LANE HIGHWAYS**



**B. SIX - LANE HIGHWAYS WITH SHOULDER, MIDDLE LANE CLOSED**



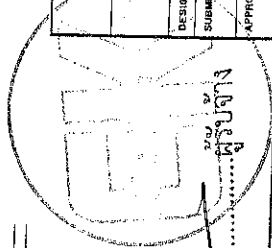
**C. SIX - LANE HIGHWAYS WITHOUT SHOULDER, MIDDLE LANE CLOSED**



งานก่อสร้างทางข้างหน้า

งานก่อสร้างทางข้างหน้า

งานก่อสร้างทางข้างหน้า



งานก่อสร้างทางข้างหน้า

งานก่อสร้างทางข้างหน้า

งานก่อสร้างทางข้างหน้า

งานก่อสร้างทางข้างหน้า

งานก่อสร้างทางข้างหน้า

งานก่อสร้างทางข้างหน้า

งานก่อสร้างทางข้างหน้า

งานก่อสร้างทางข้างหน้า

งานก่อสร้างทางข้างหน้า

# กิจกรรมบำรุงรักษาทางหลวง ประจำปี 2564

( 22200 ) งานเสริมผิวแอสฟัลต์

ทางหลวงหมายเลข 402 ตอนควบคุม 0101 ตอน โคกกลอย - หมากปรก ตอน 1

ระหว่าง กม. 16+000 - กม. 19+000 RT.

๑๒.๓ ๒๐/๖๓

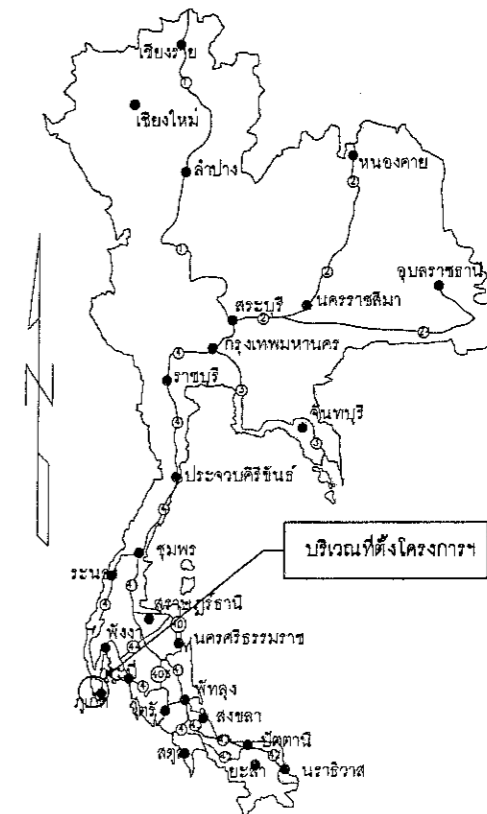
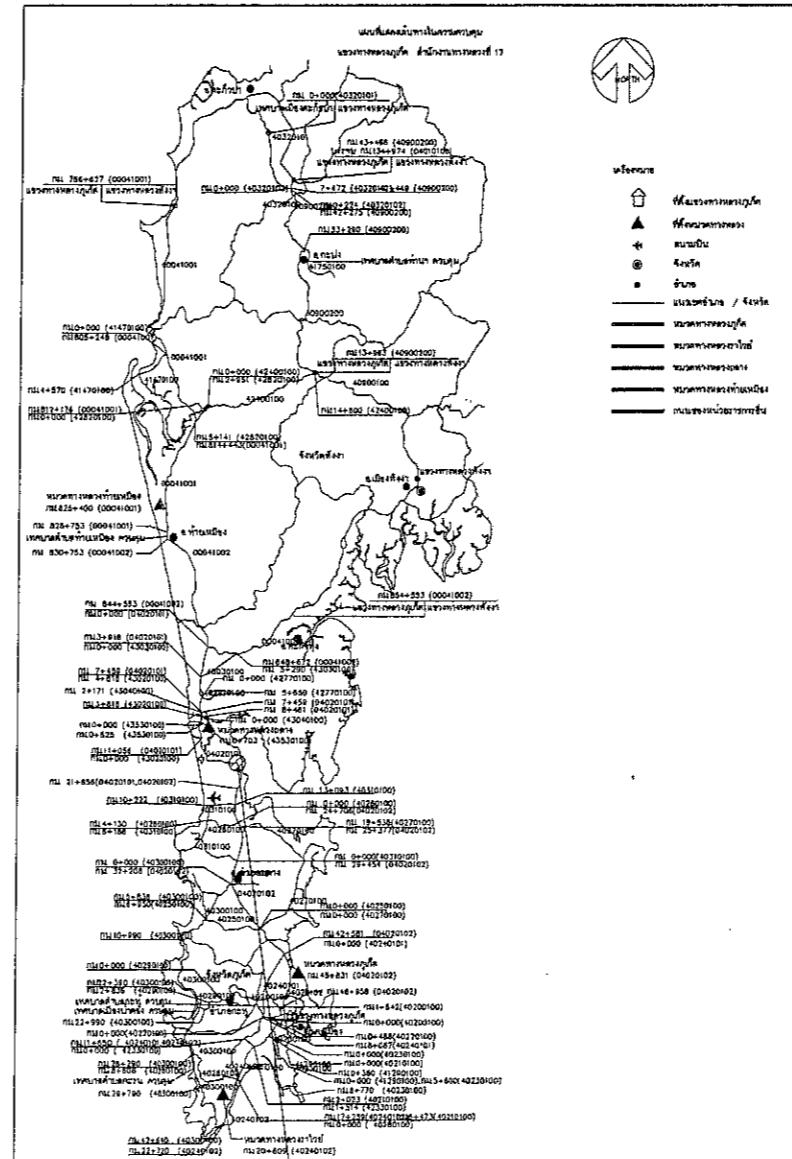
|  |            |        |
|--|------------|--------|
| สำนักงานทางหลวงที่ 17                          |            |        |
| ส่วนสำรวจและออกแบบ                             | รหัสควบคุม | แผนที่ |
| แขวงหนทางภาค                                   | 04020101   | A      |
| TITLE SHEET & RIGHT OF WAY                     |            |        |
| งานเสริมผิวแอสฟัลต์                            |            |        |
| ทางหลวงหมายเลข 402 ตอน โคกกลอย - หมากปรก ตอน 1 |            |        |
| ระหว่าง กม. 16+000 - กม. 19+000 RT.            |            |        |

### INDEX OF SHEET

| NO | TITLE                     | SHEET NO. | DRAWING NO. | REMARKS |
|----|---------------------------|-----------|-------------|---------|
| 1  | TITLE SHEET & R.O.W. PLAN | A         | -           |         |
| 2  | SUMMARY OF QUANTITIES     | B         | -           |         |
| 3  | TYPICAL CROSS SECTION     | C         | -           |         |

### RIGHT OF WAY

| กม. - กม.               | เขตทางเดิม | เขตทางพึงประสงค์ |        | หมายเหตุ |
|-------------------------|------------|------------------|--------|----------|
|                         |            | ซ้ายทาง          | ขวาทาง |          |
| กม. 16+000 - กม. 19+000 | 40.00      | -                | -      |          |



จุดดำเนินการโครงการฯ  
ระหว่างกม. 16+000 - กม. 19+000  
RT.

ลงชื่อ.....ผู้ว่าจ้าง



ลงชื่อ.....ผู้รับจ้าง

| กรมทางหลวง  |               |         |
|-------------|---------------|---------|
| เขียน มนตรี | ศักดิ์ ศราวุธ | ทนาย    |
| ออกแบบ      | ว.น. นิตยาณี  | ตรวจ    |
| เห็นชอบ     | จ.ทล. 17.2    | 25/9/63 |
| อนุญาต      | จ.ทล. 17      | 29/9/63 |

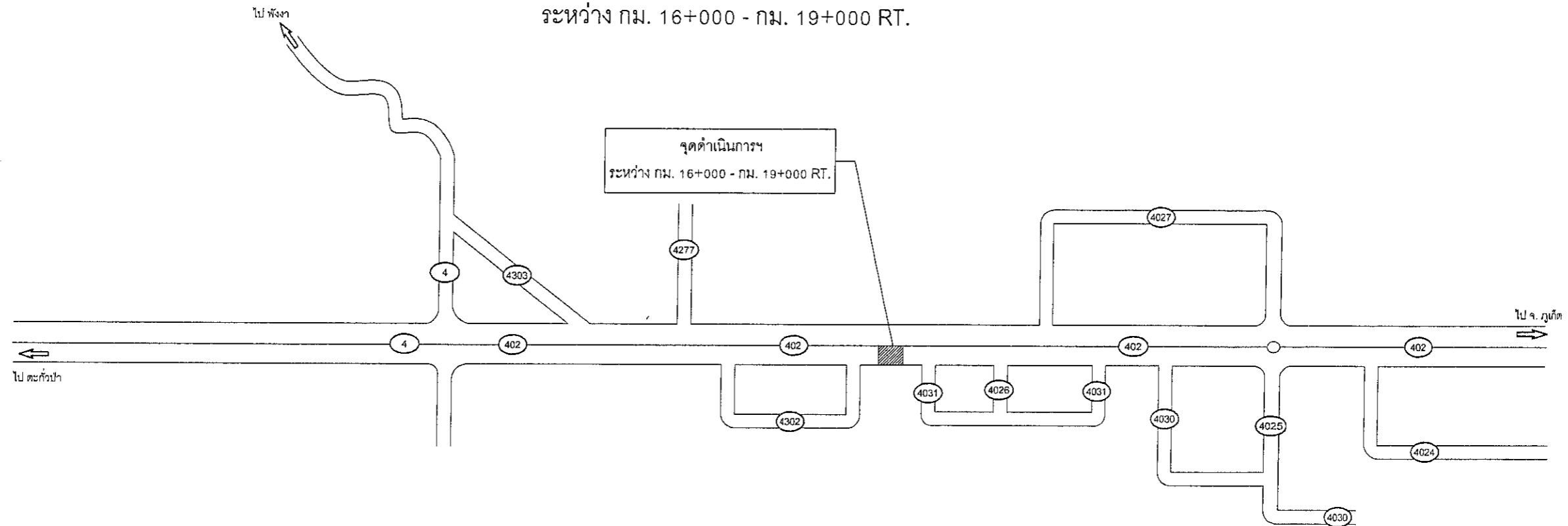
# SUMMARY OF QUANTITIES

## กิจกรรมบำรุงรักษาทางหลวง ประจำปี 2564

### ( 22200 ) งานเสริมผิวแอสฟัลต์

ทางหลวงหมายเลข 402 ตอนควบคุม 0101 ตอน โคกกลอย - หมากรอก ตอน 1

ระหว่าง กม. 16+000 - กม. 19+000 RT.



แผนที่สังเขป  
NOT TO SCALE

|  |              |        |
|--|--------------|--------|
| สำนักงานทางหลวงที่ 17                          |              |        |
| ส่วนสำรวจและออกแบบ                             | วัตถุประสงค์ | แผนที่ |
| แขวงหนทางภาคใต้                                | 04020101     | 0      |
| SUMMARY OF QUANTITIES                          |              |        |
| งานเสริมผิวแอสฟัลต์                            |              |        |
| ทางหลวงหมายเลข 402 ตอน โคกกลอย - หมากรอก ตอน 1 |              |        |
| ระหว่าง กม. 16+000 - กม. 19+000 RT.            |              |        |

### SUMMARY OF QUANTITIES


| ITEM | DESCRIPTION   | UNIT  | QUANTITIES | REMARKS |
|------|---|-------|------------|---------|
| 1    | งาน ขุดไส (MILLING) ผิวทางเดิมลึก 5 CM.                                     | SQ.M. | 5,827.00   | -       |
| 2    | TACK COAT   | SQ.M. | 43,277.00  | -       |
| 3    | ASPHALT CONCRETE LEVELLING COURSE   | TON.  | 30.00      | -       |
| 4    | ASPHALT CONCRETE BINDER COURSE 5 CM. THICK                                  | SQ.M. | 5,827.00   | -       |
| 5    | ASPHALT CONCRETE WEARING COURSE 5 CM. THICK                                 | SQ.M. | 37,450.00  | -       |
| 6    | THERMOPLASTIC PAINT ระดับ 1 ( YELLOW & WHITE )                              | SQ.M. | 1,980.00   | -       |
| 7    | ป้ายแผ่นก่อสร้าง/งานบูรณะ บริเวณ 2 ช่องจราจรซ้าย สั้นบนทางหลวงหลายช่องจราจร | จุด   | 1          | -       |

### SPECIFICATION FOR CONSTRUCTION MATERIALS

| DESCRIPTION   | SPECIFICATION   |
|---|---|
| TACK COAT   | มาตรฐานที่ ทล. - ม.403/2531   |
| ASPHALT CONCRETE LEVELLING COURSE                           | มาตรฐานที่ ทล. - ม.408/2532   |
| ASPHALT CONCRETE BINDER COURSE 5 CM. THICK                  | มาตรฐานที่ ทล. - ม.408/2532   |
| ASPHALT CONCRETE WEARING COURSE 5 CM. THICK                 | มาตรฐานที่ ทล. - ม.408/2532   |
| THERMO PLASTIC PAINT ระดับ 1                                | คู่มือและมาตรฐานเครื่องหมายจราจรบนพื้นทางและเครื่องหมายนำทาง ( กันยายน 2554 )                   |
|   | ข้อกำหนดการจัดทำเครื่องหมายจราจรบนพื้นทาง ( การติดตั้ง ลูกศร ชีตเขียนข้อความ ) ( กันยายน 2554 ) |
| งานติดตั้งป้ายในขณะก่อสร้าง/งานบูรณะ บริเวณ 2 ช่องจราจรซ้าย | คู่มือเครื่องหมายควบคุมการจราจรในงานก่อสร้าง งานบูรณะ และงานบำรุงรักษาทาง                       |
| สำหรับทางหลวงหลายช่องจราจร                                  | หลวงแผ่นดิน ( มีนาคม 2561 )   |

หมายเหตุ

ปริมาณงานตามที่ระบุไว้ในรายการต่างๆ ในแบบ SUMMARY OF QUANTITIES เป็นปริมาณงานโดยประมาณเท่านั้น ปริมาณที่ถูกต้องให้ถือตามปริมาณงานที่ก่อสร้างได้จริงในสนาม ทั้งนี้ปริมาณที่คลาดเคลื่อนไปจากแบบนี้ ผู้รับจ้างจะถือเป็นเหตุหรือข้อเสียหายใดๆ จากกรมทางหลวง ไม่ได้ทั้งสิ้น



|             |              |          |
|-------------|--------------|----------|
| กรมทางหลวง  |              |          |
| เขียน มนตรี | ศักดิ์ ศรราช | ทนาย     |
| ออกแบบ      | วิมลพันธ์    | จป.ทล.17 |
| เห็นชอบ     | รศ. พ.ล. 17  | 25/9/63  |
| อนุญาต      | พ.ล. 17      | 29/9/63  |

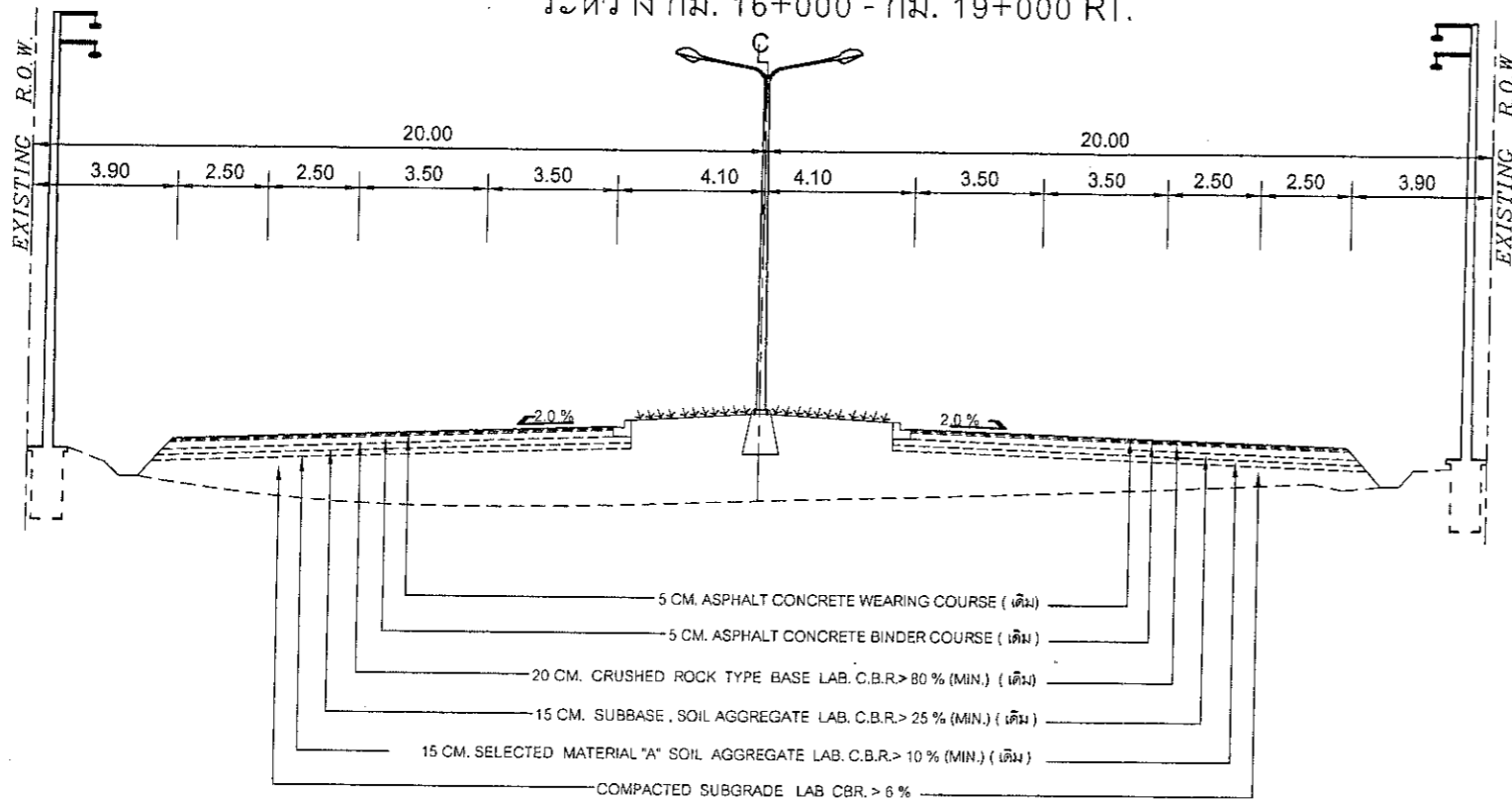
# TYPICAL CROSS SECTION

## กิจกรรมบำรุงรักษาทางหลวง ประจำปี 2564

### (22200) งานเสริมผิวแอสฟัลต์

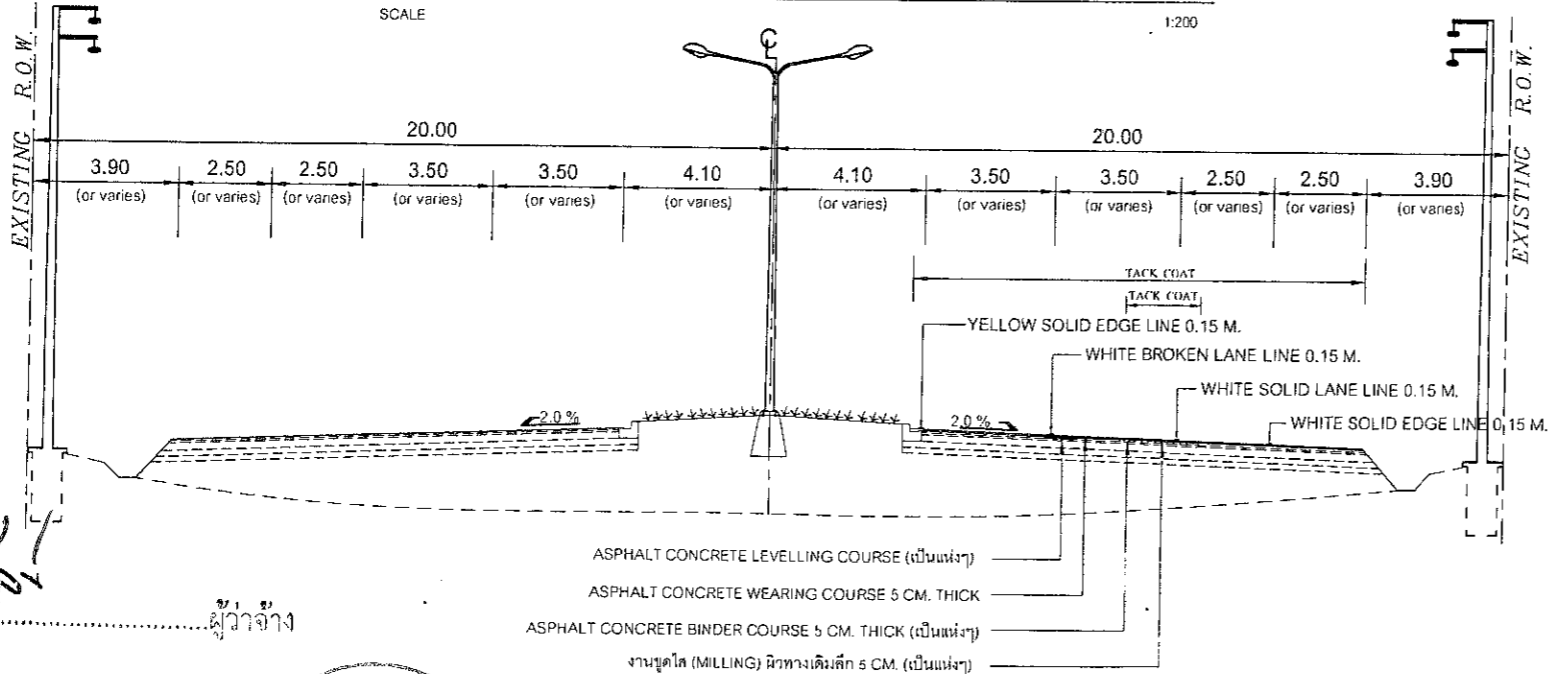
ทางหลวงหมายเลข 402 ตอนควบคุม 0101 ตอน โคกกลอย - หมาปรก ตอน 1  
ระหว่าง กม. 16+000 - กม. 19+000 RT.

|   |            |         |
|---|------------|---------|
| สำนักงานทางหลวงที่ 17                         |            |         |
| ส่วนสำรวจและออกแบบ                            | รหัสควบคุม | แผ่นที่ |
| แขวงทางหลวงสุโขทัย                            | 04020101   | C       |
| TYPICAL CROSS SECTION                         |            |         |
| งานเสริมผิวแอสฟัลต์                           |            |         |
| ทางหลวงหมายเลข 402 ตอน โคกกลอย - หมาปรก ตอน 1 |            |         |
| ระหว่าง กม. 16+000 - กม. 19+000 RT.           |            |         |



TYPICAL CROSS - SECTION ระหว่างกม.16+000 - กม.19+000 RT. (ก่อนทำการปรับปรุง)

SCALE 1:200



TYPICAL CROSS - SECTION ระหว่างกม.16+000 - กม.19+000 RT. (หลังทำการปรับปรุง)

SCALE 1:200

**ข้อกำหนดแนะนำสำหรับวัสดุที่ใช้ก่อสร้าง**

- ดินถมทาง ดินถมห้วยดินตื้น  
อ้างถึง "มาตรฐานดินถมกับค้ำทาง" มาตรฐานที่ ทล. - ม. 102 / 2532 (STANDARD NO. DH - S 102 / 2532)
- ทรายถมคันทาง  
อ้างถึง "มาตรฐานทรายถมคันทาง" มาตรฐานที่ ทล. - ม. 103 / 2532 (STANDARD NO. DH - S 103 / 2532)
- หินถมคันทาง  
อ้างถึง "มาตรฐานหินถมคันทาง" มาตรฐานที่ ทล. - ม. 104 / 2532 (STANDARD NO. DH - S 104 / 2532)
- วัสดุคัดเลือก "ก"  
อ้างถึง "มาตรฐานหินวัสดุคัดเลือก "ก"" มาตรฐานที่ ทล. - ม. 208 / 2532 (STANDARD NO. DH - S 208 / 2532)
- PAVEMENT RECYCLING  
อ้างถึง "มาตรฐาน PAVEMENT RECYCLING" มาตรฐานที่ ทล. - ม. 213 / 2543
- รองพื้นทางวัสดุผสมรวม  
อ้างถึง "มาตรฐานรองพื้นทางวัสดุผสมรวม" มาตรฐานที่ ทล. - ม. 205 / 2532 (STANDARD NO. DH - S 205 / 2532)
- รองพื้นทางดินชั้นบน  
อ้างถึง "มาตรฐานรองพื้นทางดินชั้นบน" มาตรฐานที่ ทล. - ม. 206 / 2532 (STANDARD NO. DH - S 206 / 2532)
- โน้ตทาง  
อ้างถึง "มาตรฐานโน้ตทางวัสดุผสมรวม" มาตรฐานที่ ทล. - ม. 207 / 2532 (STANDARD NO. DH - S 207 / 2532)
- พื้นทางหินคลุก  
อ้างถึง "มาตรฐานพื้นทางหินคลุก" มาตรฐานที่ ทล. - ม. 201 / 2544 (STANDARD NO. DH - S 201 / 2544)
- พื้นทางกรวดไม่  
อ้างถึง "มาตรฐานพื้นทางกรวดไม่" มาตรฐานที่ ทล. - ม. 202 / 2531 (STANDARD NO. DH - S 202 / 2531)
- พื้นทางหินคลุกผสมซีเมนต์  
อ้างถึง "มาตรฐานพื้นทางหินคลุกผสมซีเมนต์" มาตรฐานที่ ทล. - ม. 203 / 2532 (STANDARD NO. DH - S 203 / 2532)
- พื้นทางดินซีเมนต์  
อ้างถึง "มาตรฐานพื้นทางดินซีเมนต์" มาตรฐานที่ ทล. - ม. 204 / 2531 (STANDARD NO. DH - S 204 / 2531)
- การลาดแอสฟัลท์ PRIME COAT  
อ้างถึง "การลาดแอสฟัลท์ PRIME COAT" มาตรฐานที่ ทล. - ม. 402 / 2557 (STANDARD NO. DH - S 402 / 2533)
- การลาดแอสฟัลท์ TACK COAT  
อ้างถึง "การลาดแอสฟัลท์ TACK COAT" มาตรฐานที่ ทล. - ม. 403 / 2531 (STANDARD NO. DH - S 403 / 2531)
- ผิวแบบแคปซูล CAPE SEAL  
อ้างถึง "ผิวแบบแคปซูล" มาตรฐานที่ ทล. - ม. 411 / 2542 (STANDARD NO. DH - S 411 / 2542)
- ผิวแอสฟัลท์คอนกรีต  
อ้างถึง "ผิวแอสฟัลท์คอนกรีต" มาตรฐานที่ ทล. - ม. 408 / 2532 (STANDARD NO. DH - S 408 / 2532)
- ข้อกำหนดการควบคุมงานก่อสร้างถนนแอสฟัลท์ผสมหินคลุก  
อ้างถึง "มาตรฐานถนนแอสฟัลท์ผสมหินคลุก" มาตรฐานที่ ทล. - ม. 309 / 2544 (STANDARD NO. DH - S 309 / 2544)

**POROUS BACKFILL MATERIAL**

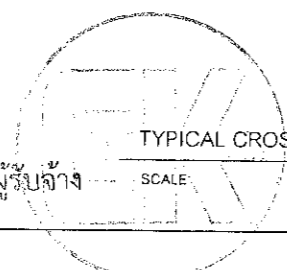
POROUS BACKFILL MATERIAL SHALL BE HARD, DURABLE AND CLEAN IT SHALL BE GRAVEL OR CRUSHED ROCK OR SAND AND SHALL BE FREE FROM ORGANIC MATERIAL, CLAY BALLS AND OTHER DELETERIOUS SUBSTANCES LATERITE OR CONCRETIONAL MATERIAL SHALL NOT BE USED.

SAND USED FOR POROUS BACKFILL MATERIAL SHALL CONFORM TO THE FOLLOWING GRADING REQUIREMENTS

| SIEVE DESIGNATION | PERCENTAGE BY WEIGHT |
|-------------------|----------------------|
| 3/8"              | 100                  |
| NO. 4             | 95 - 100             |
| NO. 10            | 45 - 80              |
| NO. 50            | 10 - 30              |
| NO. 100           | 2 - 10               |

ลงชื่อ.....ผู้ว่าจ้าง

ลงชื่อ.....ผู้รับจ้าง



|             |                 |          |          |
|-------------|-----------------|----------|----------|
| กรมทางหลวง  |                 |          |          |
| เขียน บณตรี | ศักดิ์ สุราษฎร์ | ทาน      | .....    |
| ออกแบบ      | .....           | ตรวจ     | ว.ทล. 17 |
| เห็นชอบ     | .....           | รท.ทล. 2 | 25/9/63  |
| อนุญาต      | .....           | .....    | 25/9/63  |
|             |                 | พ.ท. 17  |          |

เอกสารประกอบสัญญาจ้าง เลขที่ กก.๒๙/๒๕๖๕  
ลงวันที่ ๑๙ มี.ค. ๒๕๖๕ ๒.๖๒ ๑๒

## เงื่อนไขการเสนอแผนการทำงาน


ภายในกำหนดระยะเวลา ๗ วัน นับถัดจากวันลงนามในสัญญาผู้รับจ้างจะต้องจัดทำแผนการทำงาน ส่งให้ผู้ว่าจ้างตรวจสอบและแผนการทำงานดังกล่าวต้องได้รับความเห็นชอบจากผู้ว่าจ้างก่อนถึงจะลงมือทำงานได้

แผนการทำงาน จะต้องแสดงลำดับขั้นตอน และช่วงเวลาที่ทำงานแต่ละรายการตามสัญญาให้ครบถ้วนชัดเจนและเป็นไปได้ โดยงานทั้งหมดต้องแล้วเสร็จบริบูรณ์ภายในกำหนดเวลาของสัญญา

ในกรณีมีความจำเป็นต้องปรับแผนการทำงานในระหว่างการทำงาน ผู้รับจ้างต้องเสนอแผนการทำงานที่ปรับใหม่แก่ผู้ว่าจ้างเพื่อให้ความเห็นชอบก่อนทุกครั้ง

ลงชื่อ.....ผู้ว่าจ้าง

ลงชื่อ.....ผู้รับจ้าง



### เงื่อนไขการจ่ายค่างานผิวทาง

ทางหลวงหมายเลข ๔๐๒ ตอน โคกกลอย - หมากรุก ตอน ๑

ระหว่าง กม.๑๖+๐๐๐ - กม.๑๙+๐๐๐ RT.


ปริมาณงาน ๓๗,๔๕๐ ตร.ม.


การเบิกจ่ายค่างานผิวทาง ต้องมีผลการตรวจสอบความเรียบที่ผิวทาง (Surface Tolerance) ด้วยเครื่องมือวัดความเรียบของผิวทางชนิดรถเข็น (Walking Profiler) โดยส่วนตรวจสอบและวิเคราะห์ทางวิศวกรรม สำนักงานทางหลวงในพื้นที่โครงการฯ ตั้งอยู่ และในการตรวจวัดจะต้องมีค่าดัชนีความขรุขระสากล (International Roughness Index, IRI) ดังนี้

| ลักษณะทางเรขาคณิต   | ค่าดัชนีความขรุขระสากล, IRI (m/km) |                 |
|---|------------------------------------|-----------------|
|   | ผิวจราจรแอสฟัลต์คอนกรีต            | ผิวจราจรคอนกรีต |
| ทางตรง ทางทั่วไป  | ≤ ๒.๕                              | ≤ ๒.๕           |
| ลานจอดรถยนต์ ลานทั่วไป  | ≤ ๒.๕                              | ≤ ๒.๕           |
| ทางโค้งกวนและลาดชัน R<๕๐ ม. และสะพานกลับรถ  | ยกเว้นการวัด                       | ยกเว้นการวัด    |
| พื้นที่จังหวัดยะลา จังหวัดปัตตานี จังหวัดนราธิวาส จังหวัดสตูล และจังหวัดสงขลา ในเขต ๕ อำเภอ คือ อำเภอจะนะ อำเภอเทพา อำเภอนาทวี อำเภอสะบ้าย้อย และอำเภอสะเดา | ยกเว้นการวัด                       | ยกเว้นการวัด    |

ลงชื่อ.....ผู้ว่าจ้าง

ลงชื่อ.....ผู้รับจ้าง





แนวทางการพิจารณา  
ขยายอายุสัญญาหรือการงดหรือลดค่าปรับ  
งานจ้างเหมาของกรมทงหลวง

กรมทงหลวง

สิงหาคม ๒๕๖๑

ลงชื่อ.....

ผู้ว่าจ้าง

ลงชื่อ.....

ผู้รับจ้าง

-สำเนา-

ส่วนราชการ สำนักก่อสร้างทางที่ ๑ ส่วนบริหารงานทั่วไป โทร. ๐๒-๓๕๕-๒๘๐๒,๒๓๐๒๓๓

ที่ สท.๑/ ๕๑๕๓ วันที่ ๗ สิงหาคม ๒๕๖๓

เรื่อง แนวทางการพิจารณาขยายอายุสัญญาหรือการงดหรือลดค่าปรับงานจ้างเหมาของกรมทางหลวง

เรียน อทล.

ตามที่คณะกรรมการพิจารณาปัญหาเกี่ยวกับงานจ้างเหมา ได้ประชุมคณะกรรมการฯ เรื่อง หลักเกณฑ์ในการพิจารณาขยายอายุสัญญา และได้มีการปรับปรุงแนวทางการพิจารณาขยายอายุสัญญาหรือการงดหรือลดค่าปรับงานจ้างเหมาของกรมทางหลวงเสนอมาพร้อมนี้ ทั้งนี้เพื่อให้การปฏิบัติงานเป็นไปในทางเดียวกัน

จึงเรียนมาเพื่อโปรดพิจารณา หากเห็นชอบจะได้เวียนให้หน่วยงานที่เกี่ยวข้องเพื่อถือปฏิบัติต่อไป พร้อมนี้ได้แนบแนวทางการพิจารณาขยายอายุสัญญาหรือการงดหรือลดค่าปรับงานจ้างเหมาด้วยแล้ว



(นายคมล คุ้มแก้ว)

รองอธิบดีฝ่ายดำเนินงาน

ประธานคณะกรรมการพิจารณาปัญหาเกี่ยวกับงานจ้างเหมา

วิมลสิทธิ์/วาง-ทาน

วารการณ/พิมพ์

 /ตรวจ



แนวทางการพิจารณาขยายอายุสัญญาหรือการงดหรือลดค่าปรับ  
งานจ้างเหมาของกรมทางหลวง

กฎหมาย ระเบียบ คำสั่ง หนังสือเวียนที่เกี่ยวข้อง

1. พระราชบัญญัติการจัดซื้อจัดจ้างและการบริหารพัสดุภาครัฐ พ.ศ.2560 มาตรา 102

การงดหรือลดค่าปรับให้แก่คู่สัญญา หรือการขยายเวลาทำการตามสัญญาหรือข้อตกลง ให้อยู่ในดุลพินิจของผู้มีอำนาจที่จะพิจารณาได้ตามจำนวนวันที่มีเหตุเกิดขึ้นจริง เฉพาะในกรณีดังต่อไปนี้

- (1) เหตุเกิดจากความผิดหรือความบกพร่องของหน่วยงานของรัฐ
- (2) เหตุสุดวิสัย
- (3) เหตุเกิดจากเหตุการณ์อันหนึ่งอันใดที่คู่สัญญาไม่ต้องรับผิดชอบตามกฎหมาย
- (4) เหตุอื่นตามที่รัฐมนตรีกำหนดในกฎกระทรวง

หลักเกณฑ์และวิธีการของงดหรือลดค่าปรับให้แก่คู่สัญญา หรือการขยายเวลาทำการตามสัญญาหรือข้อตกลง ให้เป็นไปตามระเบียบที่รัฐมนตรีกำหนด

2. ระเบียบกระทรวงการคลังว่าด้วยการจัดซื้อจัดจ้างและการบริหารพัสดุภาครัฐ พ.ศ.2560

ข้อ 182 การงดหรือลดค่าปรับให้แก่คู่สัญญา หรือการขยายเวลาทำการตามสัญญาหรือข้อตกลงตามมาตรา 102 ในกรณีที่มิมีเหตุเกิดจากความผิดหรือความบกพร่องของหน่วยงานของรัฐ หรือเหตุสุดวิสัย หรือเกิดจากเหตุการณ์อันหนึ่งอันใดที่คู่สัญญาไม่ต้องรับผิดชอบตามกฎหมายหรือเหตุอื่นตามที่กำหนดในกฎกระทรวง ทำให้คู่สัญญาไม่สามารถส่งมอบสิ่งของหรืองานตามเงื่อนไขและกำหนดเวลาแห่งสัญญาได้ ให้หน่วยงานของรัฐระงับไว้ในสัญญาหรือข้อตกลงที่กำหนดให้คู่สัญญาต้องแจ้งเหตุดังกล่าวให้หน่วยงานของรัฐทราบภายใน 15 วัน นับตั้งแต่วันที่เหตุนั้นได้สิ้นสุดลง หรือตามที่กำหนดในกฎกระทรวง หากมิได้แจ้งภายในเวลาที่กำหนด คู่สัญญาจะขมมากล่าวอ้างเพื่อของดหรือลดค่าปรับ หรือขอขยายเวลาในภายหลังมิได้ เว้นแต่กรณีเกิดจากความผิดหรือความบกพร่องของหน่วยงานของรัฐซึ่งมีหลักฐานชัดเจน หรือหน่วยงานของรัฐทราบโดยชัดแจ้งตั้งแต่ต้น

3. คำสั่งกรมทางหลวง ที่ บ.1/120/2560 ลงวันที่ 29 สิงหาคม 2560

เรื่อง มอบอำนาจการพิจารณาลด งดค่าปรับ หรือการขยายเวลาทำการตามสัญญาหรือข้อตกลงงาน  
ซื้อ/จ้าง งานจ้างที่ปรึกษา และงานจ้างออกแบบหรือควบคุมงานก่อสร้าง

การงดหรือลดค่าปรับให้แก่คู่สัญญา หรือการขยายเวลาทำการตามสัญญาหรือข้อตกลงอยู่ในอำนาจของหัวหน้าหน่วยงานของรัฐ (อธิบดี) ที่จะพิจารณาได้ตามจำนวนวันที่มีเหตุเกิดขึ้นจริง และอธิบดีได้มอบอำนาจในการพิจารณางด ลดค่าปรับ หรือการขยายเวลาทำการตามสัญญาหรือข้อตกลงในวงเงินอำนาจสั่งซื้อ/สั่งจ้างของอธิบดี (ไม่เกิน 200 ล้านบาท) ให้กับหน่วยงานต่าง ๆ ดังนี้

1. หน่วยงานส่วนกลาง มอบอำนาจให้รองอธิบดี วิศวกรใหญ่ เป็นผู้มียอำนาจในการพิจารณางด ลดค่าปรับ หรือการขยายเวลาทำการตามสัญญาหรือข้อตกลงในงานจ้างซึ่งอยู่ในความรับผิดชอบของหน่วยงานในหน่วยงานตามสายการบังคับบัญชา
2. หน่วยงานภูมิภาค มอบอำนาจให้ผู้อำนวยการสำนักงานทางหลวง ผู้อำนวยการศูนย์สร้างทาง ผู้อำนวยการศูนย์สร้างและบูรณะสะพาน เป็นผู้มียอำนาจในการพิจารณางด ลดค่าปรับ หรือการขยายเวลาทำการตามสัญญาหรือข้อตกลงในงานจัดจ้าง
3. ให้ผู้รับมอบอำนาจตามข้อ 1 และข้อ 2 เป็นผู้รับผิดชอบในการดำเนินการพร้อมทั้งตรวจสอบเอกสารหลักฐานต่าง ๆ ที่เกี่ยวข้องให้ถูกต้องตามกฎหมาย ระเบียบ และข้อบังคับอื่น ๆ ของทางราชการที่เกี่ยวข้อง โดยเคร่งครัดทุกกรณี

4. หนังสือคณะกรรมการว่าด้วยฉ้อฉล ส่วนที่สี่ด ที่ กค (กพร) 0421.3/ว 268 ลงวันที่ 16 กรกฎาคม 2555

ในการพิจารณาหรือลดค่าปรับให้แก่คู่สัญญาด้วยเหตุ (1) เหตุเกิดจากความผิดหรือความบกพร่องของส่วนราชการ (2) เหตุสุจริตวิสัย (3) เหตุเกิดจากพฤติการณ์อันหนึ่งอันใดที่คู่สัญญาไม่ต้องรับผิดชอบตามกฎหมายซึ่งเหตุดังกล่าวมีผลกระทบโดยตรงที่ทำให้ผู้รับจ้างไม่สามารถส่งมอบงานจ้างตามสัญญา ให้อยู่ในอำนาจของหัวหน้าส่วนราชการที่จะพิจารณาได้ตามจำนวนวันที่มีเหตุเกิดขึ้นจริง โดยจะต้องพิจารณาว่าคู่สัญญาได้ปฏิบัติตามสัญญาหรือข้อตกลงให้กับทางราชการเป็น ไปอย่างปกติตลอดมา และต้องไม่มีพฤติการณ์ที่จะทิ้งงานของทางราชการ หากมีเหตุผลอันสมควรที่จะพิจารณาหรือลดค่าปรับตามสัญญา แม้ได้ดำเนินการล่วงหน้ากำหนดระยะเวลาส่งมอบหรือแล้วเสร็จตามสัญญาหรือข้อตกลงจนมีค่าปรับเกิดขึ้นแล้วก็ตามแต่ต้องยังมีได้มีการตรวจรับงานงวดสุดท้าย

5. หนังสือสำนักนายกรัฐมนตรี ที่ นร(กพร) 1305/ว11948 ลงวันที่ 13 ธันวาคม 2543

กรณีที่ส่วนราชการได้ทำสัญญาหรือข้อตกลงเป็นหนังสือกับผู้รับจ้างแล้ว ต่อมาหากมีความจำเป็นต้องแก้ไขเปลี่ยนแปลงสัญญาหรือข้อตกลง หรือพิจารณาขยายระยะเวลาทำการตามสัญญา การงดหรือลดค่าปรับแล้ว ให้คณะกรรมการตรวจการจ้าง เป็นผู้เสนอความเห็นเพื่อประกอบการพิจารณาของหัวหน้าส่วนราชการ

6. หนังสือข้ออนุหาหรือ ตำนานายกรัฐมนตรี ที่ นร(กพร) 1305/10406 ลงวันที่ 18 ธันวาคม 2541

• การพิจารณาขอลดหรือลดค่าปรับ เป็นการพิจารณาอนุมัติให้ในเวลาที่ยังคงเลขกำหนดเวลาของสัญญาหรือ ข้อตกลงไปแล้ว และเป็นกรณีที่มีค่าปรับเกิดขึ้นแล้ว

- การพิจารณาขยายเวลาทำการตามสัญญา หรือข้อตกลง เป็นการพิจารณาอนุมัติให้ก่อนที่จะครบกำหนด สัญญา และค่าปรับยังไม่เกิดขึ้น

ในการขยายเวลาทำการตามสัญญา การงดหรือลดค่าปรับ เป็นนิติกรรมฝ่ายเดียว เมื่อผู้ว่าจ้าง เห็นสมควรว่าระยะเวลาที่เสียไปมิใช่ความคิดของผู้รับจ้าง และเห็นสมควรขยายระยะเวลา หรือลดหรือลด ค่าปรับให้แล้ว จึงไม่จำเป็นต้องทำสัญญาแก้ไขเพิ่มเติมอีก โดยใช้เพียงคำสั่งอนุมัติของผู้มีอำนาจประกอบ สัญญาให้เป็นหลักฐานในการเบิกจ่ายเงินหรือคืนเงินค่าปรับให้แก่คู่สัญญาได้

7. หนังสือข้ออนุหาหรือ ตำนานายกรัฐมนตรี ที่ นร(กพร) 1407/2829 ลงวันที่ 5 เมษายน 2545

กรณีกรมฯ ไม่สามารถส่งมอบพื้นที่ทำงานให้แก่ผู้รับจ้าง ได้ เนื่องจากปัญหาในการจัดกรรมสิทธิ์ที่ดิน ค่อมมาเมื่อล่วงเลยเวลาทำการตามที่ระบุในสัญญาจ้างแล้วจึงสามารถส่งมอบพื้นที่ให้ผู้รับจ้างเข้าทำงานได้เฉพาะ บางช่วง และภายหลังเมื่อกรมฯ จัดกรรมสิทธิ์ที่ดินได้เสร็จแล้วจึงจะมอบพื้นที่ช่วงอื่น ๆ เพิ่มเติมให้แก่ผู้รับจ้าง อีก หากปรากฏข้อเท็จจริงว่ากรมฯ หลวงลิดปัญหาอุปสรรคในการจัดกรรมสิทธิ์ที่ดิน และเมื่อเหตุอุปสรรค ดังกล่าวสิ้นสุดลงในแต่ละช่วง กรมฯ ก็ยอมใช้ดุลพินิจในการพิจารณาขยายระยะเวลา งดหรือลดค่าปรับให้แก่ ผู้รับจ้างได้ตามระยะเวลาที่ผู้รับจ้างได้รับผลกระทบจากการจัดกรรมสิทธิ์ที่ดินในแต่ละช่วงได้ โดยกรมฯ จะต้องพิจารณาเห็นว่าเหตุอุปสรรคดังกล่าวมีส่วนสัมพันธ์กับงานก่อสร้าง ในส่วนอื่นและเป็นเหตุให้ ผู้รับจ้างไม่สามารถดำเนินการก่อสร้างในส่วนทั้งหมดให้แล้วเสร็จตามกำหนดเวลาในสัญญาหรือไม่

สิทธิที่คู่สัญญาจะได้รับพิจารณา

คู่สัญญาต้องแจ้งเหตุแห่งการขอขยายระยะเวลาทำการตามสัญญา การงดหรือลดค่าปรับตามระเบียบฯ ข้อ 182 ให้หน่วยงานของรัฐทราบภายใน 15 วัน นับตั้งแต่วันที่เหตุนั้นได้สิ้นสุดลง หากมิได้แจ้งภายในเวลาที่ กำหนด คู่สัญญาจะยกมากล่าวอ้างเพื่อขอลดหรือลดค่าปรับ หรือขอขยายเวลาในภายหลังมิได้ เว้นแต่กรณีเหตุ เกิดจากความผิดหรือความบกพร่องของหน่วยงานของรัฐซึ่งมีหลักฐานชัดเจน หรือหน่วยงานของรัฐทราบคืออยู่ แล้วตั้งแต่ต้น

เอกสารประกอบการพิจารณาขอขยายอายุสัญญา การงัดหรือลดค่าปรับ

หน่วยงานที่เป็นคู่สัญญาจะต้องนำส่งเอกสารที่เกี่ยวข้องในการขอขยายอายุสัญญา หรือการงัดหรือลดค่าปรับ  
อย่างน้อยดังนี้

1. สำเนาสัญญา
2. สำเนาหนังสือแจ้งขอเข้าทำงานและขอรับมอบพื้นที่ตามสัญญาของผู้รับจ้าง ซึ่งควรกำหนดวัน  
เข้าทำงาน ให้ระบุวันที่แน่นอน ห้ามใช้คำว่า "คาดว่า" เพราะจะมีปัญหาในการพิจารณา (ถ้ามี)
3. สำเนาหนังสือมอบพื้นที่ทำงานของผู้ว่าจ้างทุกครั้งที่ได้มอบพื้นที่ให้ผู้รับจ้างหรือสำเนาหนังสือ  
ที่แจ้ง โดยกำหนดวันที่ยื่นมอบพื้นที่ให้ผู้รับจ้างเข้าดำเนินการได้ (ถ้ามี)
4. สำเนาหนังสือผู้รับจ้าง แจ้งปัญหาอุปสรรคที่เป็นเหตุให้ไม่สามารถเข้าทำการก่อสร้างได้ เพื่อขอ  
ขยายเวลานั้น แจ้งเหตุติดขัดสาธารณูปโภคต่าง ๆ โดยเฉพาะอย่างยิ่งหนังสือแจ้งฉบับแรก  
สำเนาหนังสือขอขยายอายุสัญญาหรือของงัดหรือลดค่าปรับของผู้รับจ้าง โดยต้องระบุสาเหตุและ  
จำนวนวันที่ขอขยายอายุสัญญาด้วยจะไม่รับเรื่องไว้พิจารณา กรณีที่ขอขยายอายุสัญญาล่วงหน้า  
โดยที่ยังไม่ทราบวันที่มอบสถานที่ให้ใช้ เนื่องจากไม่ทราบจำนวนวันที่มีเหตุเกิดขึ้นจริง
5. สำเนาหนังสือโครงการ/แขวงฯ เจ้าของพื้นที่แจ้งหน่วยงานเจ้าของกิจการสาธารณูปโภคให้ทำ  
การรื้อย้าย
6. สำเนาหนังสือหน่วยงานเจ้าของกิจการสาธารณูปโภคแจ้งผลการดำเนินการ
7. สำเนาหนังสือโครงการ/แขวงฯ เจ้าของพื้นที่ แจ้งยืนยันวันที่แก้ไขปัญหาอุปสรรคแล้วเสร็จ  
พร้อมให้ผู้รับจ้างเข้าทำการก่อสร้างได้
8. สำเนาใบตรวจรับงาน (กรณีงานแล้วเสร็จให้แจ้งวันแล้วเสร็จด้วย)
9. บันทึกความเห็นของคณะกรรมการตรวจรับวัสดุในงานจ้างทั้งหมด (หากกรรมการคนใดมี  
ความเห็นแย้งให้บันทึกความเห็นไว้โดยชัดเจน)
10. Work Schedule, Bar Chart ของ Main Item และบันทึกการปฏิบัติงานของผู้รับจ้างและ  
เหตุการณ์แวดล้อมเป็นรายวัน เฉพาะวันที่เกี่ยวข้องกับกรณีขอต่ออายุสัญญา (บางกรณี)
11. บันทึกของสำนัก ๆ หรือกองเจ้าของงาน รูปข้อเท็จจริงเรียงตามลำดับเหตุการณ์ รวมทั้งให้  
อ้างอิงเอกสารที่เกี่ยวข้องเพียงพอ หรือความเห็น เพื่อให้คณะกรรมการสามารถนำไป  
ประกอบการพิจารณากรณีนั้นได้
12. เอกสารอื่น ๆ เช่น รูปภาพ แผนที่ รูปตัด ฯลฯ (ถ้ามี) เหตุการณ์แวดล้อมเป็นรายวัน เฉพาะ  
วันที่เกี่ยวข้องกับกรณีขอต่ออายุสัญญา (บางกรณี)
13. กรณีเกิดอุทกภัย หรือภัยพิบัติ ให้แนบเอกสารประกอบการพิจารณา เช่น ประกาศจังหวัดฯ

การคำนวณเวลาที่การสำหรับงานส่วนที่เหนือเฉพาะติดตั้งงานก่อสร้าง

เวลาทำการสำหรับงานส่วนที่เหนือเฉพาะที่ติดตั้งการก่อสร้าง มี 2 กรณี

- ๑) กรณีงานที่มีลักษณะเดียวกัน และไม่มี ความยุ่งยากซับซ้อน (ส่วนใหญ่จะเป็นงานอย่างเดียว)
  - จำนวนปริมาณงานส่วนที่ติดตั้งเป็นเปอร์เซ็นต์ และเทียบกับระยะเวลาทำการตามสัญญาเดิม จะได้จำนวนวันที่ต้องใช้ในการก่อสร้างงานส่วนที่เหนือเฉพาะที่ติดตั้งการก่อสร้าง เช่น งานก่อสร้างสะพาน
- ๒) กรณีที่ต้องก่อสร้างงานหลายอย่าง และลักษณะการทำงานไม่เหมือนกัน
  - จำนวนจำนวนวันที่ต้องใช้ทำการของงานแต่ละอย่างตามหลักเกณฑ์การคิดเวลาทำการของกรมทางหลวง โดยใช้เครื่องมือ เครื่องจักร จำนวนชุดตามขั้นผู้รับเหมา แต่ทั้งนี้ต้องพิจารณาจำนวนเครื่องจักรที่ต้องแบ่งไปใช้งานส่วนที่ไม่ติดตั้งด้วย

ตัวอย่าง สัญญาจ้างทำงานก่อสร้างโครงการ A ระยะทาง 10 กิโลเมตร เริ่มต้นสัญญาวันที่ 1 มกราคม 2555 และสิ้นสุดสัญญาวันที่ 31 ธันวาคม 2555 พบปัญหาสารารณูปโภคติดตั้งการก่อสร้าง

ระยะทาง 2 กิโลเมตร ผู้รับจ้างเป็นผู้รับเหมางานก่อสร้างทางชั้น 1 (ภาคผนวก)

กรณีที่ 1 มอบพื้นที่ให้ผู้รับจ้างเมื่อวันที่ 1 ธันวาคม 2555 แนวทางการพิจารณา

- ตามแผนงานที่ผู้รับจ้างได้รับอนุมัติแล้วนั้น เมื่อถึงวันที่ 1 ธันวาคม 2555 จะเหลือเฉพาะงานเปิดเคล็ด

- จำนวนปริมาณงานส่วนที่ติดตั้งและเริ่มพื้นที่ต่อเนื่อง การคำนวณเวลาทำการ ให้ใช้เครื่องจักรจำนวน 4 ชุด โดยนำปริมาณงานส่วนที่เหลือ + งานเปิดเคล็ดตามเปอร์เซ็นต์ที่เหลือในแผนงานของส่วนที่ไม่ติดตั้ง + งานเปิดเคล็ดส่วนที่ติดตั้ง

กรณีที่ 2 มอบพื้นที่ให้ผู้รับจ้างเมื่อวันที่ 1 สิงหาคม 2555 แนวทางการพิจารณา

- ตามแผนงานที่ผู้รับจ้างได้รับอนุมัติแล้วนั้น เมื่อถึงวันที่ 1 สิงหาคม 2555 จะเหลืองานรองพื้นทาง งานพื้นทาง ผิวทาง งานเปิดเคล็ด

- จำนวนปริมาณงานส่วนที่ติดตั้งและเป็นพื้นที่ต่อเนื่อง การคำนวณเวลาทำการ ให้ใช้เครื่องจักรจำนวน 4 ชุด โดยนำปริมาณงานส่วนที่เหลือ + งานเปิดเคล็ดตามเปอร์เซ็นต์ที่เหลือในแผนงานของส่วนที่ไม่ติดตั้ง + ปริมาณงานส่วนที่ติดตั้ง + งานเปิดเคล็ดส่วนที่ติดตั้ง

กรณีที่ 3 มอบพื้นที่ให้ผู้รับจ้างเมื่อวันที่ 1 มกราคม 2556 แนวทางการพิจารณา

- สิ้นสุดสัญญาเดิมแล้ว
- จำนวนปริมาณงานส่วนที่ติดขัดและเป็นพื้นที่ต่อเนื่อง การคำนวณเวลาทำการให้ใช้เครื่องจักรจำนวน 4 ชุด โดยนำเฉพาะปริมาณงานส่วนที่ติดขัด + งานเปิดเตล็ดที่ติดขัด

การคำนวณเวลาทำการให้แสดงในรูปแบบ Bar Chart ตามลำดับขั้นตอนของการก่อสร้างนั้น ๆ แต่ทั้งนี้อาจเฝ้าเวลาตามลักษณะการก่อสร้างและติดตามการณที่เกิดขึ้นจริง ดังนี้-

- เวลาเตรียมการขนย้ายเครื่องจักร
- ปริมาณงานหลัอน้อย แต่มีความยุ่งยากซับซ้อนในการทำงานต้องใช้เทคนิคสูงและความประณีต ต้องรอ Concrete Set คิว ฯลฯ
- จำนวนวันที่เสียไปเนื่องจากฝนตกและทำงานไม่ได้

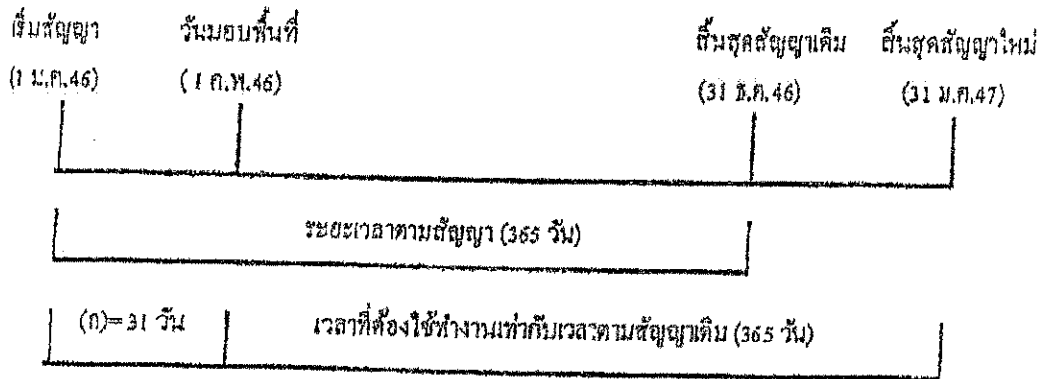
การพิจารณาจำนวนวันที่จะขยายอายุสัญญา (ให้ไว้เป็นตัวอย่างประกอบการพิจารณา)

กำหนดให้ ก = ระยะเวลาที่รอคอยการส่งมอบพื้นที่


ข = ระยะเวลาที่ใช้ทำงานเฉพาะที่คิดขั้ตการก่อสร้าง ค่ารวมตามหลักเกณฑ์กรมฯ

ค = ระยะเวลาที่เหลืออยู่ในสัญญาเดิมนับตั้งแต่วันที่รับมอบพื้นที่ให้ผู้รับจ้างเข้าดำเนินการได้

ข. กรณีผู้ว่าจ้างไม่สามารถส่งมอบพื้นที่ให้แก่ผู้รับจ้างได้ตั้งแต่เริ่มต้นสัญญา



จำนวนวันที่ได้รับขยายอายุสัญญา = (ก)



จำนวนวันที่ได้รับการขยายอายุสัญญา = จำนวนวันที่สูญเสียไปนับตั้งแต่วันเริ่มต้นอายุสัญญาถึงก่อนวันที่ได้รับมอบพื้นที่ = (ก)

ตัวอย่าง โครงการ A เริ่มต้นสัญญาวันที่ 1 มกราคม 2546 และสิ้นสุดสัญญาวันที่ 31 ธันวาคม 2546

ระยะเวลาตามสัญญา 365 วัน เมื่อเริ่มต้นสัญญาผู้ว่าจ้างไม่สามารถส่งมอบพื้นที่ให้แก่ผู้รับจ้างได้จนถึงวันที่ 1 กุมภาพันธ์ 2546 จึงมอบพื้นที่ให้แก่ผู้รับจ้างเข้าดำเนินการได้

จำนวนวันที่ได้รับการขยายอายุสัญญา = จำนวนวันที่สูญเสียไปนับตั้งแต่วันเริ่มต้นอายุสัญญา (1 ม.ค.46) ถึงก่อนวันที่ได้รับมอบพื้นที่ (31 ม.ค.46) = 31 วัน

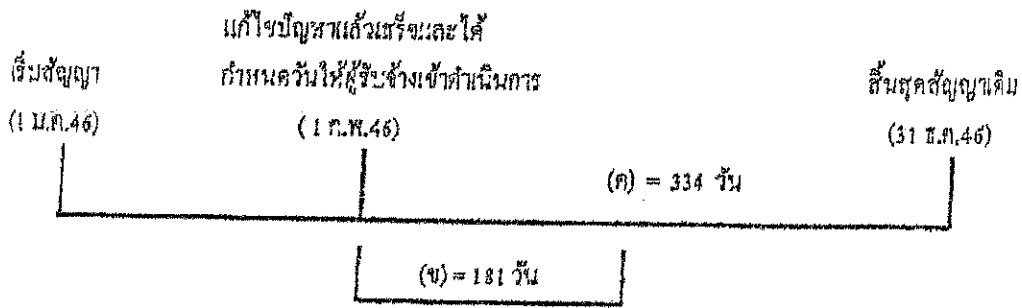
นับตั้งจากวันสิ้นสุดสัญญาเดิม โดยจะสิ้นสุดสัญญาใหม่วันที่ 31 ม.ค.47

2. กรณีผู้ว่าจ้างส่งมอบพื้นที่ให้แก่ผู้รับจ้างได้ตั้งแต่เริ่มต้นสัญญา แต่มีบางส่วนติดขัดการจัดกรรมสิทธิ์ที่ดิน หรือติดขัดสาธารณูปโภค หรือมีอุปสรรคอื่นใดที่เป็นเหตุติดขัดการก่อสร้าง มี 2 กรณี

2.1 แก้ไขปัญหาแล้วเสร็จไปอายุสัญญา

กรณีที่ 1

ถ้าระยะเวลาที่ใช้ทำงานเฉพาะที่ติดขัดการก่อสร้าง (ข) น้อยกว่าเวลาที่เหลืออยู่ในสัญญาเดิม นับแต่วันรับมอบพื้นที่ (ค) จะไม่ขยายอายุสัญญาให้



ตัวอย่าง

โครงการ A เริ่มต้นสัญญาวันที่ 1 มกราคม 2546 และสิ้นสุดสัญญาวันที่ 31 ธันวาคม 2546 ระยะเวลาตามสัญญา 365 วัน เมื่อเริ่มต้นสัญญาผู้ว่าจ้างสามารถส่งมอบพื้นที่ให้แก่ผู้รับจ้างได้ แต่ยังมีจุดติดขัดการก่อสร้างอยู่จนถึงวันที่ 1 กุมภาพันธ์ 2546 ผู้ว่าจ้างสามารถส่งมอบพื้นที่จุดที่ติดขัดการก่อสร้างให้แก่ผู้รับจ้างเข้าดำเนินการก่อสร้างได้ และผู้ว่าจ้างได้คำนวณระยะเวลาที่ใช้ทำงานเฉพาะที่ติดขัดการก่อสร้าง ตามหลักเกณฑ์กรมฯ (ข) เป็นเวลา 181 วัน

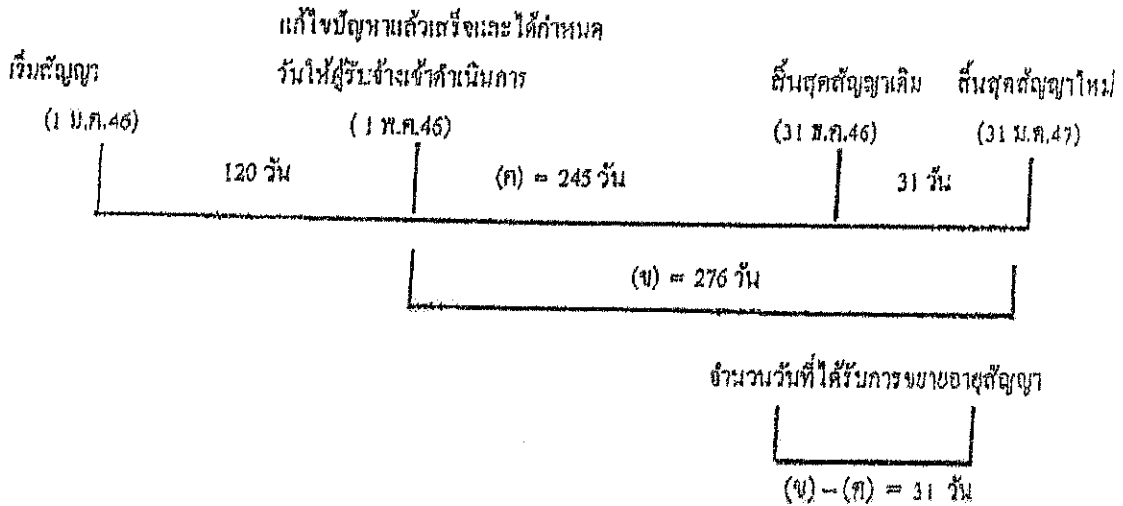
กรณีนี้ ระยะเวลาที่ใช้ทำงานเฉพาะที่ติดขัดการก่อสร้าง (181 วัน) น้อยกว่าเวลาที่เหลืออยู่ในสัญญาเดิม (334 วัน) จะไม่ขยายอายุสัญญาให้

กรณีที่ 2

ถ้าระยะเวลาที่ใช้ทำงานเฉพาะที่ติดขัดการก่อสร้าง (ข) มากกว่าเวลาที่เหลืออยู่ในสัญญาเดิม (ค)

จำนวนวันที่ได้รับขยายอายุสัญญา = (ข) - (ค)





ตัวอย่าง

โครงการฯ A เริ่มต้นสัญญาวันที่ 1 มกราคม 2546 และสิ้นสุดสัญญาวันที่ 31 ธันวาคม 2546  
 ระยะเวลาตามสัญญา 365 วัน เมื่อเริ่มสัญญาผู้ว่าจ้างสามารถส่งมอบพื้นที่ให้ผู้รับจ้างเข้าดำเนินการก่อสร้าง  
 ได้ แต่ยังมีจุดกีดขวางการก่อสร้างอยู่ จนถึงวันที่ 1 พฤษภาคม 2546 ผู้ว่าจ้างสามารถส่งมอบพื้นที่จุดที่กีดขวาง  
 การก่อสร้างให้แก่ผู้รับจ้างเข้าดำเนินการก่อสร้างได้ และผู้ว่าจ้างได้กำหนดระยะเวลาที่ใช้ทำงานเฉพาะที่  
 กีดขวางการก่อสร้าง ตามหลักเกณฑ์กรมฯ (ข) เป็นเวลา 276 วัน

$$\begin{aligned}
 \text{จำนวนวันที่ได้รับขยายสัญญา} &= (ข) - (ก) \\
 &= 276 - 245 \\
 &= 31 \text{ วัน นับตั้งจากสิ้นสุดสัญญาเดิม}
 \end{aligned}$$

โดยจะสิ้นสุดสัญญาใหม่วันที่ 31 มีนาคม 2547

2.2 แก้ไขปัญหาลแล้วเสร็จหลังจากสิ้นสุดสัญญา

กรณีที่ 1

ณ วันที่แก้ไขปัญหาลแล้วเสร็จและกำหนดวันที่ให้ผู้รับจ้างเข้าดำเนินการได้ ซึ่งมีงานในส่วนที่ไม่กีดขวาง  
 การก่อสร้างเหลืออยู่

วันที่แก้ไขปัญหามั่วเสร็จ  
และกำหนดวันให้ผู้รับจ้าง

เริ่มสัญญา  
(1 ม.ค.45)

สิ้นสุดสัญญาเดิม  
(31 ธ.ค.46)

เจ้าพนักงานต่อไปได้  
(1 ก.พ.47)

ระยะเวลาทำงานส่วนที่เหลือ

|  |            |              |
|--|------------|--------------|
|  | 31 วัน (ก) | (ข) = 61 วัน |
|--|------------|--------------|

จำนวนวันที่ได้รับการลดค่าปรับ

ไม่เกิน 61 วัน

จำนวนวันที่ได้รับการลดค่าปรับไม่เกิน = (ข)

ตัวอย่าง

โครงการ A เริ่มต้นสัญญาวันที่ 1 มกราคม 2546 สิ้นสุดสัญญาวันที่ 31 ธันวาคม 2546 ระยะเวลา  
ดำเนินการ 365 วัน เมื่อเริ่มสัญญาผู้ว่าจ้างสามารถส่งมอบพื้นที่ให้ผู้รับจ้างเข้าดำเนินการก่อสร้างได้ แต่ยังมีจุด  
ติดขัดการก่อสร้างอยู่ และเมื่อสิ้นสุดสัญญาเดิม (31 ธันวาคม 2546) ผู้ว่าจ้างยังไม่สามารถส่งมอบพื้นที่จุด  
ติดขัดการก่อสร้างให้ผู้รับจ้างได้ จนถึงวันที่ 1 กุมภาพันธ์ 2547 จึงสามารถส่งมอบพื้นที่จุดติดขัดการก่อสร้าง  
ให้ผู้รับจ้างเข้าดำเนินการก่อสร้างได้ ซึ่งขณะนั้นงานในส่วนที่ไม่ติดขัดการก่อสร้างยังไม่แล้วเสร็จและ  
ระยะเวลาที่ใช้ทำงานเฉพาะส่วนที่ติดขัดปัญหาคำนวณตามหลักเกณฑ์ของกรมทางหลวงให้เวลา 61 วัน (ข)

จำนวนวันที่ได้รับการขยายอายุสัญญาเท่ากับระยะเวลาที่ใช้ทำงานเฉพาะที่ติดขัดการก่อสร้าง คำนวณ  
ตามหลักเกณฑ์กรมฯ (ข) ส่วนระยะเวลาดังกล่าวตั้งแต่วันถัดจากวันสิ้นสุดสัญญาเดิม (1 มกราคม 2547) ถึงวันก่อนวัน  
มอบพื้นที่ให้ผู้รับจ้างเข้าดำเนินการได้ (31 มกราคม 2547) จำนวน 31 วัน (ก) จะไม่ได้รับการลดค่าปรับ  
เนื่องจากงานในส่วนที่ไม่ติดขัดการก่อสร้างยังไม่แล้วเสร็จ

จำนวนวันที่ได้รับการลดค่าปรับ ไม่เกิน = 61 วัน

**กรณีที่ 2**

ณ วันที่มีภัยพิบัติแล้วเสร็จและกำหนดวันที่ผู้รับจ้างเข้าดำเนินการได้ ผู้รับจ้างทำงานในส่วนที่ไม่คิดขั้ดการก่อสร้างแล้วเสร็จ ทำให้ผู้รับจ้างต้องเสียเวลารอคอย

|                          |                                    |                     |
|--------------------------|------------------------------------|---------------------|
|                          | งานในส่วนที่ไม่คิดขั้ด             |                     |
|                          | แล้วเสร็จ                          | วันสิ้นสุดสัญญาใหม่ |
| เริ่มสัญญา<br>(1 ม.ค.46) | วันสิ้นสุดสัญญาเดิม<br>(31 ธ.ค.46) | 30 มี.ค.47          |

|                           |              |
|---------------------------|--------------|
| ระยะเวลาทำงานส่วนที่เหลือ |              |
| (ก) = 30 วัน              | (ข) = 60 วัน |

วันที่แก้ไขปัญหาแล้วเสร็จและกำหนด  
วันที่ผู้รับจ้างเข้าทำงานต่อไปได้  
(31 มี.ค. 47)

จำนวนวันที่ได้รับการขยายอายุสัญญา  
90 วัน

จำนวนวันที่ได้รับการขยายอายุสัญญา = (ก) + (ข)

ตัวอย่าง

โครงการ A เริ่มต้นสัญญาวันที่ 1 มกราคม 2546 สิ้นสุดสัญญาวันที่ 31 ธันวาคม 2546 ระยะเวลา  
ดำเนินการ 365 วัน เมื่อเริ่มสัญญาผู้ว่าจ้างสามารถส่งมอบพื้นที่ให้ผู้รับจ้างเข้าดำเนินการก่อสร้างได้ แต่ยังมีจุด  
คิดขั้ดการก่อสร้างอยู่ และเมื่อสิ้นสุดสัญญาเดิม (31 ธันวาคม 2546) ผู้ว่าจ้างยังไม่สามารถส่งมอบพื้นที่จุด  
คิดขั้ดการก่อสร้างให้ผู้รับจ้างได้ แต่ผู้รับจ้างดำเนินการก่อสร้างงานในส่วนที่ไม่คิดขั้ดแล้วเสร็จภายในวัน  
สิ้นสุดสัญญาเดิม (31 ธันวาคม 2546) จนถึงวันที่ 31 มกราคม 2547 จึงสามารถส่งมอบพื้นที่จุดคิดขั้ดการ  
ก่อสร้างให้ผู้รับจ้างเข้าดำเนินการก่อสร้างได้ และระยะเวลาที่ใช้ทำงานเฉพาะส่วนที่คิดขั้ดปัญหา กำหนดตาม  
หลักเกณฑ์ของกรมทางหลวงใช้เวลา 60 วัน (ข)

- ระยะเวลาการส่งมอบพื้นที่ (ก) ตั้งแต่วันถัดจากวันที่ทำงานในส่วนที่ไม่คิดขั้ดแล้วเสร็จ  
(1 มกราคม 2547) ถึงวันก่อนวันมอบพื้นที่ให้ผู้รับจ้างเข้าดำเนินการได้ (31 มกราคม 2547) จำนวน 30 วัน

- ระยะเวลาที่ใช้ทำงานเฉพาะที่คิดขั้ดการก่อสร้างกำหนดตามหลักเกณฑ์กรมฯ (ข) จำนวน 60 วัน

จำนวนวันที่ได้รับการขยายอายุสัญญา = (ก) + (ข)

= 30 + 60

= 90 วัน โดยจะสิ้นสุดสัญญาใหม่วันที่ 30 มีนาคม 2547

กรณีที่ ๑

๓. วันสิ้นสุดสัญญาผู้รับจ้างทำงานในส่วนที่ไม่คิดขจัดการก่อสร้างไม่แล้วเสร็จ แต่วันที่แก้ไขสัญญาแล้วเสร็จและกำหนดวันที่ผู้รับจ้างเข้าดำเนินการได้ ผู้รับจ้างทำงานในส่วนที่ไม่คิดขจัดการก่อสร้างแล้วเสร็จ ทำให้ผู้รับจ้างต้องเสียเวลารอคอย

| เริ่มสัญญา<br>(1 ม.ค. 46) | วันสิ้นสุดสัญญาเดิม<br>(31 ธ.ค. 46) | งานในส่วน   |   |
|---------------------------|-------------------------------------|---|---|
|                           |                                     | ที่ไม่คิดขจัดการก่อสร้างแล้วเสร็จ<br>(31 ม.ค. 47) | วันสิ้นสุดสัญญาใหม่<br>30 เม.ย. 47                        |
|                           |                                     | รอคอย<br>31 วัน                                   | ระยะเวลาทำงานส่วนที่เหลือ<br>(ก) = 29 วัน<br>(ข) = 61 วัน |

วันที่แก้ไขสัญญาแล้วเสร็จและกำหนด

วันที่ให้ผู้รับจ้างเข้าทำงานต่อไปได้

( 1 มี.ค. 47 )

จำนวนวันที่ได้รับการลดค่าปรับ

ไม่เกิน 90 วัน

$$\text{จำนวนวันที่ได้รับการขยายอายุสัญญา} = (ก) + (ข)$$

ตัวอย่าง

โครงการ A เริ่มสัญญาวันที่ 1 มกราคม 2546 สิ้นสุดสัญญาวันที่ 31 ธันวาคม 2546 ระยะเวลาดำเนินการ 365 วัน เมื่อเริ่มสัญญาผู้ว่าจ้างสามารถส่งมอบพื้นที่ให้ผู้รับจ้างเข้าดำเนินการก่อสร้างได้ แต่ยังมีจุดติดขจัดการก่อสร้างอยู่ และเมื่อสิ้นสุดสัญญาเดิม (31 ธันวาคม 2546) ผู้ว่าจ้างยังไม่สามารถส่งมอบพื้นที่จุดติดขจัดการก่อสร้างให้ผู้รับจ้างได้ จนถึงวันที่ 31 มกราคม 2547 งานก่อสร้างในส่วนที่ไม่คิดขจัดการก่อสร้างแล้วเสร็จ แต่ผู้ว่าจ้างยังไม่สามารถส่งมอบพื้นที่จุดติดขจัดการก่อสร้างให้ผู้รับจ้างได้ จนถึงวันที่ 1 มีนาคม 2547 จึงสามารถส่งมอบพื้นที่จุดติดขจัดการก่อสร้างให้ผู้รับจ้างเข้าดำเนินการก่อสร้างได้ และระยะเวลาที่ใช้ทำงานเฉพาะส่วนที่ติดขัดปัญหาคำนวณตามหลักเกณฑ์ของกรมทางหลวง ใช้เวลา 61 วัน (ข)

• ระยะเวลาตั้งแต่วันถัดจากรวันสิ้นสุดสัญญาเดิม ( 1 มกราคม 2547) ถึงวันที่งานในส่วนไม่ติดขัดแล้วเสร็จ (31 มกราคม 2547) จำนวน 31 วัน ไม่ได้รับการลดค่าปรับ เนื่องจากงานในส่วนที่ไม่ติดขจัดการก่อสร้างยังไม่แล้วเสร็จ

• ระยะเวลาการรอคอยการส่งมอบพื้นที่ (ก) ตั้งแต่วันถัดจากรวันที่ทำงานในส่วนที่ไม่ติดขัดแล้วเสร็จ ( 1 กุมภาพันธ์ 2547) ถึงวันก่อนวันมอบพื้นที่ให้ผู้รับจ้างเข้าดำเนินการได้ (29 กุมภาพันธ์ 2547) จำนวน 29 วัน

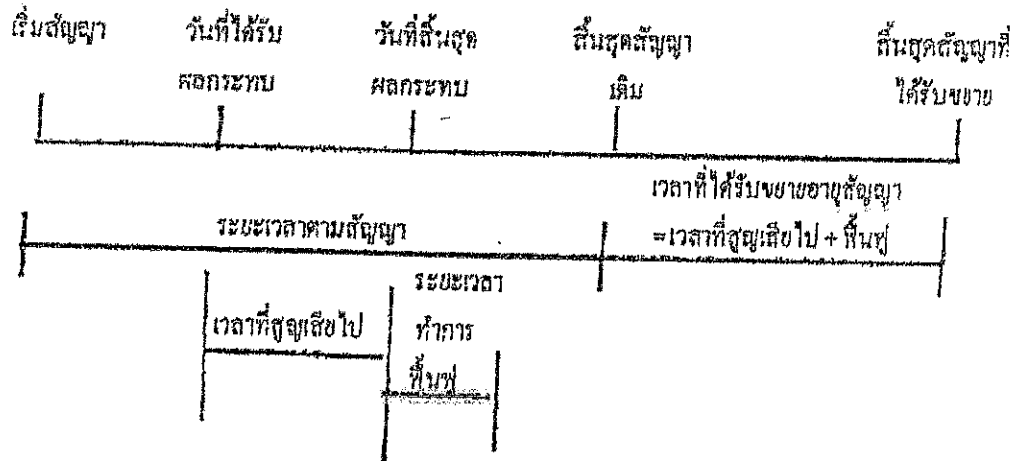
• ระยะเวลาที่ใช้ทำงานเฉพาะที่ติดขจัดการก่อสร้างคำนวณตามหลักเกณฑ์กรมฯ (ข) จำนวน 61 วัน

$$\begin{aligned} \text{จำนวนวันที่ได้รับการลดค่าปรับ ไม่เกิน} &= (ก) + (ข) \\ &= 29 + 61 \quad (90 \text{ วัน}) \end{aligned}$$

2.3 กรณีเกิดอุทกภัย

พิจารณาขยายอายุสัญญาให้ผู้รับจ้าง โดยพิจารณาเอกสาร หลักฐาน และข้อเท็จจริง ดังนี้

1. พื้นที่โครงการก่อสร้างตามสัญญาได้รับผลกระทบและไม่สามารถทำการก่อสร้างได้จริง
2. มีประกาศของจังหวัดแจ้งเตือนสถานการณ์อุทกภัย หรือเป็นเขตประสบภัยพิบัติอุทกภัย โดยพิจารณาจากวันเริ่มต้นประกาศฯ ถึงวันสิ้นสุดประกาศฯ หรือวันที่โครงการฯ มีหนังสือแจ้งให้ผู้รับจ้างเข้าทำงานต่อไปได้ในกรณีไม่มีประกาศของจังหวัดกำหนดวันสิ้นสุดไว้ ทั้งนี้โครงการฯ ต้องแจ้งผู้บังคับบัญชา ความล่าช้า และผู้เกี่ยวข้องทราบด้วย
3. นำท่วมเส้นทาง โดยพิจารณาจากภาพถ่ายที่ระบุวันเดือนปีที่ชัดเจน พร้อมทั้งให้โครงการฯ รับรองด้วย
4. หากมีปริมาณงานที่ต้องดำเนินการแก้ไขซ่อมแซมภายหลังน้ำลด ให้คำนวณปริมาณงานที่ต้องดำเนินการฟื้นฟู แสดงในรูปของ Bar Chart
5. เอกสารหลักฐาน และข้อเท็จจริงอื่น ๆ ที่เกี่ยวข้อง (ถ้ามี)



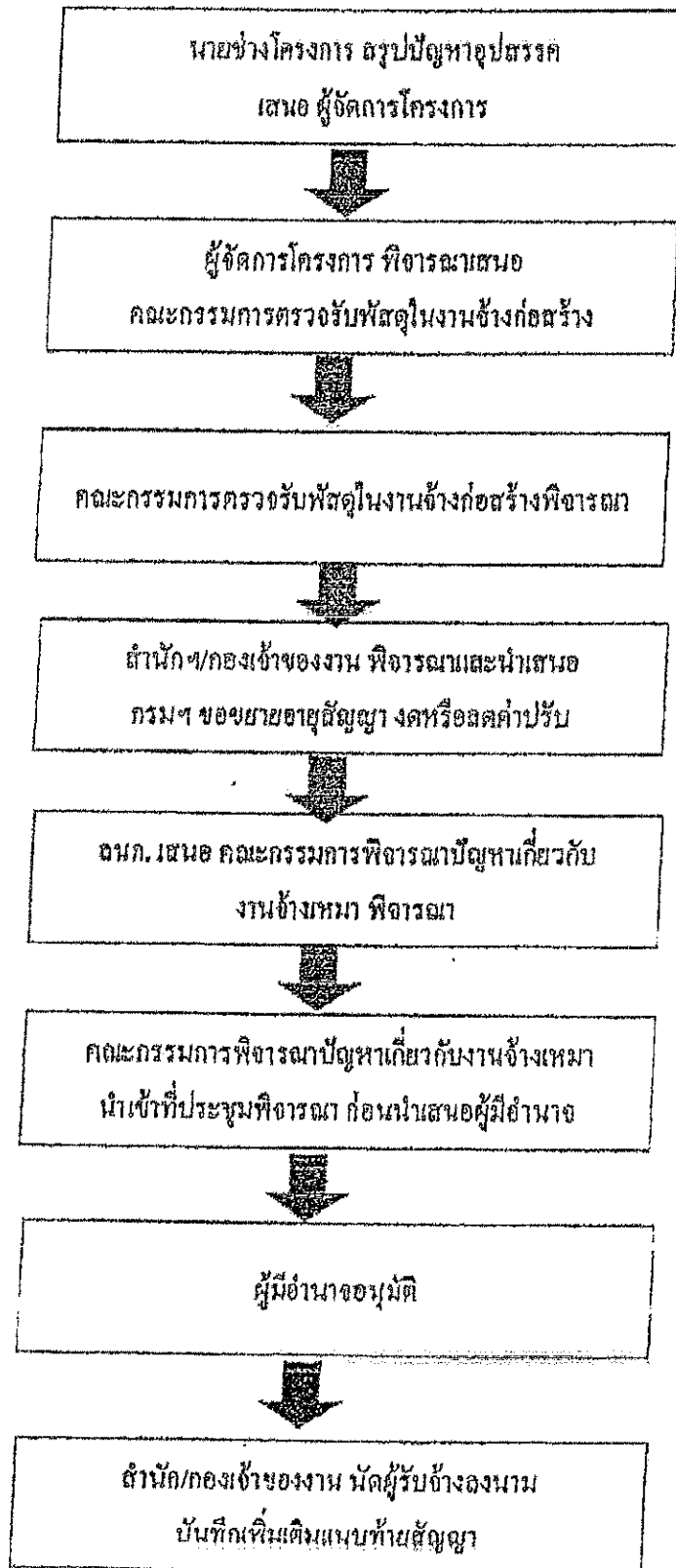
จำนวนวันที่ได้รับการขยายอายุสัญญา = จำนวนวันที่ได้รับผลกระทบตั้งแต่วันที่เริ่มได้รับผลกระทบ ถึงวันที่สิ้นสุดผลกระทบ และหรือวันที่ได้แจ้งให้ผู้รับจ้างเข้าดำเนินการได้ + จำนวนวันที่ใช้ฟื้นฟูภายหลังน้ำลด

2.5 กรณีหยุดงานช่วงเทศกาลปีใหม่หรือสงกรานต์ ตามหนังสือกรมฯ ขอความร่วมมือหรือสั่งให้หยุดการก่อสร้าง

พิจารณาขยายอายุสัญญาให้ผู้รับจ้างตามวันที่หยุดงานจริง โดยไม่ตัดวันหยุดตามประเพณี ทั้งนี้ ให้พิจารณาตามหนังสือกรมฯ ขอความร่วมมือหรือสั่งให้หยุดการก่อสร้างประกอบกับบันทึกการปฏิบัติงานของผู้รับจ้าง และให้ใช้เป็นแนวทางการพิจารณาขยายอายุสัญญา

2.6 กรณีที่มีเหตุการณ์อื่นอันเป็นเหตุสุดวิสัย เหตุใด ๆ อันเนื่องมาจากความคิดหรือความบกพร่องของฝ่ายผู้ว่าจ้าง หรือเหตุการณ์อันหนึ่งอันใดที่ผู้รับจ้างไม่ต้องรับผิดชอบตามกฎหมาย ทำให้ผู้รับจ้างไม่สามารถทำงานให้แล้วเสร็จตามกำหนดในสัญญาได้ และปรากฏรายละเอียดข้อเท็จจริงใด ๆ แตกต่างไปจากตัวอย่างดังกล่าวข้างต้น ให้พิจารณาขยายเวลาได้ตามจำนวนวันที่มีเหตุเกิดขึ้นตามความเหมาะสมเป็นกรณี ๆ ไป

ลำดับขั้นตอนการเสนอขอย้ายอายุสัญญา งดหรือลดค่าปรับ



### หลักเกณฑ์การกำหนดเวลาทำการงานก่อสร้างทางและสะพาน

1. งานที่ต้องใช้เครื่องจักรประเภทเดียวกัน เช่น งานก่อสร้างชั้นดินถม, วัสดุต้นล็อก, รองพื้นทางตุกรัง, พื้นทางหินคลุก ให้คำนวณเวลาทำการของงานแต่ละรายการแล้วนำมารวมกัน โดยคำนวณจากจำนวนเครื่องจักรงานก่อสร้างทางของผู้รับเหมาแต่ละชั้น ดังนี้-

|                                    |                                   |
|------------------------------------|-----------------------------------|
| 1.1 ผู้รับเหมางานก่อสร้างชั้นพิเศษ | จำนวนเครื่องจักรไม่น้อยกว่า 5 ชุด |
| 1.2 ผู้รับเหมางานก่อสร้างทางชั้น 1 | จำนวนเครื่องจักรไม่น้อยกว่า 4 ชุด |
| 1.3 ผู้รับเหมางานก่อสร้างชั้น 2    | จำนวนเครื่องจักรไม่น้อยกว่า 3 ชุด |
| 1.4 ผู้รับเหมางานก่อสร้างทางชั้น 3 | จำนวนเครื่องจักรไม่น้อยกว่า 2 ชุด |
| 1.5 ผู้รับเหมางานก่อสร้างทางชั้น 4 | จำนวนเครื่องจักรไม่น้อยกว่า 1 ชุด |

กรณีผิวทางเป็นคอนกรีตให้พิจารณาระยะเวลาทำการก่อสร้างผิวทางคอนกรีตตามความเหมาะสม เนื่องจากต้องมีระยะเวลาการบ่มคอนกรีต

2. งานที่มีปริมาณงานดินคัดมาก เช่น งานตัดเขา ระยะเวลาทำการของงานดินคัดมากกว่างานดินถม ให้ใช้เวลาทำการของงานดินคัดเป็นฐานในการกำหนดเวลาทำการ

3. ก่อนเริ่มงานดินถมคันทาง งานหินคลุก หรืองานก่อสร้างสะพาน แล้วแต่กรณี ให้มีเวลาเตรียมการก่อนเริ่มสำหรับงานอาจป่า ขุดคอก และเตรียมวัสดุก่อสร้างเป็นเวลา 7 วัน

4. งาน Prime Coat ให้เสร็จหลังงาน Base 7 วัน, งานชั้น Binder Course ให้เสร็จถึงงาน Prime Coat 7 วัน

5. งานปรับปรุงทางจาก 2 ช่องจราจร เป็น 4 ช่องจราจร และจำเป็นต้องก่อสร้างครั้งละด้าน และรอเบี่ยงการจราจรก่อนก่อสร้างอีกด้านหนึ่ง ให้เพิ่มเวลาทำการได้ไม่เกิน 30 วัน

6. งานที่มีการก่อสร้างสะพานรวมอยู่ในงานทางให้คำนวณ ดังนี้

6.1 คิดระยะเวลาทำการก่อสร้างสะพานเฉลี่ย 2 วัน/เมตร/ทีมงาน

6.2 จำนวนทีมงานก่อสร้างสะพานสามารถเพิ่มได้ตามความจำเป็นและเหมาะสม

6.3 งานทางที่มีมาตรฐานไม่เกินชั้น 1 จำนวนวันทำการก่อสร้างสะพานต้องไม่น้อยกว่า 150 วัน

6.4 งานทางที่มีมาตรฐานชั้นพิเศษ จำนวนวันทำการก่อสร้างสะพานต้องไม่น้อยกว่า 270 วัน

6.5 กรณีเวลาทำการงานทางมากกว่างานสะพานอยู่แล้ว ไม่ต้องต่อเวลาให้งานสะพานอีก



7. งานเบ็ดเตล็ดให้พิจารณาระยะเวลาตามวงเงินค่างาน ดังนี้.-

- 7.1 วงเงินไม่เกิน 10 ล้านบาท ให้เวลาทำการไม่เกิน 60 วัน
- 7.2 วงเงินเกิน 10 ล้านบาทแต่ไม่เกิน 20 ล้านบาท ให้เวลาทำการไม่เกิน 80 วัน
- 7.3 วงเงินเกิน 20 ล้านบาท ให้เวลาทำการไม่เกิน 100 วัน

8. ระยะเวลาเพื่อไว้สำหรับฤดูฝนให้คำนวณ ดังนี้.-

- 8.1 ในพื้นที่ฝนตกปกติไม่เกิน 60 วัน/ปี
- 8.2 ในพื้นที่ฝนตกชุกไม่เกิน 90 วัน/ปี
- 8.3 ในพื้นที่ฝนตกชุกมาก (เฉพาะ จ.ตราด, จ.พังงา, จ.ระนอง, จ.จันทบุรี) คิดเวลาให้ไม่เกิน 120 วัน/ปี

9. กรณีมีเงื่อนไขพิเศษที่ต้องรอเวลาการรุดคิว ให้เพิ่มระยะเวลาทำการตามเงื่อนไขพิเศษนั้น

อัตราค่าจ้างงานของบุคคลเครื่องจักรก่อสร้างทาง 1 ชุด

| ลำดับ | ลักษณะงาน                           | ผลงานต่อวัน | หน่วย          |
|-------|-------------------------------------|-------------|----------------|
| 1     | งานถมน้ำขุดตอ                       |             |                |
|       | ขนาดหนา                             | 11,000.00   | ตร.ม.          |
|       | ขนาดกลาง                            | 11,000.00   | ตร.ม.          |
| 2     | ขนาดหนักร                           | 7,000.00    | ตร.ม.          |
|       | งานตัดคันทาง                        |             |                |
|       | ดิน                                 | 600.00      | ลบ.ม. บรรณชาติ |
|       | หินสุ                               | 1,100.00    | ลบ.ม. บรรณชาติ |
| 3     | หินแข็ง                             | 300.00      | ลบ.ม. บรรณชาติ |
|       | งานดินถมคันทาง                      | 600.00      | ลบ.ม. แน่น     |
| 4     | งานวัสดุตัดเลือก รองพื้นทาง ลูกวิ่ง | 500.00      | ลบ.ม. แน่น     |
| 5     | งานพื้นทาง หินลลูก                  | 290.00      | ลบ.ม. แน่น     |
| 6     | งานไหล่ทาง ลูกวิ่ง หินลลูก          | 310.00      | ลบ.ม. แน่น     |
| 7     | งานราดขางไพรมี่โค้ด                 | 5,000.00    | ตร.ม.          |
| 8     | งานราดขางเบคโค้ด                    | 3,500.00    | ตร.ม.          |
| 9     | งานผิวทางแบบบาง                     |             |                |
|       | ชั้นเดียว                           | 4,945.00    | ตร.ม.          |
| 10    | สองชั้น                             | 2,730.00    | ตร.ม.          |
|       | งานผิวทางแอสฟัลท์คอนกรีต            |             |                |
|       | เครื่องผสมแอสฟัลท์ติก               | 430.00      | คัน            |
| 11    | ปูผิวแอสฟัลท์ติกหนา 5 ซม.           | 3,500.00    | ตร.ม.          |
|       | งานผิวทางคอนกรีตเสริมเหล็ก          |             |                |
| 12    | เครื่องผสมคอนกรีต                   | 175.00      | ลบ.ม.          |
|       | ปูผิวคอนกรีตหนา 25 ซม.              | 875.00      | ตร.ม.          |
|       | งานพื้นทางวัสดุผสม Stabilized base  | 300.00      | ลบ.ม. แน่น     |

หมายเหตุ 1. อัตราค่าจ้างงานนี้ใช้สำหรับคำนวณจำนวนวันพักรวมตามสัญญา สำหรับงานคันทางและโครงสร้างผิวทาง

จำนวนวันทำงานสำหรับงานเปิดตัด และอื่น ๆ จะนำมารวมภายหลัง

- หน่วย ลบ.ม. บรรณชาติ เป็นหน่วย ลบ.ม. แน่น ในสภาพบรรณชาติ (Bank volume)
- หน่วย ลบ.ม. แน่น เป็นหน่วย ลบ.ม. แน่น ภายใต้การบดทับ (Compacted volume)
- จำนวนชั่วโมงทำงานต่อวันคิด 7.00 ชม./วัน

แบบฟอร์ม

ขั้นตอนการขอขยายอายุสัญญา งดหรือลดค่าปรับ

เนื่องจากเกิดอุทกภัยในพื้นที่ก่อสร้าง

สถาป.....


บริษัทฯ/ห้างฯ .....

| ขั้นตอน<br>คำเนินการ     | รายการ   | ว.ค.ป. | หมายเหตุ |
|--------------------------|--|--------|----------|
| <input type="checkbox"/> | สำเนาสัญญา   |        |          |
| <input type="checkbox"/> | หนังสือแจ้งเข้าทำงาน   |        |          |
| <input type="checkbox"/> | ผู้รับจ้างขอรับมอบพื้นที่  |        |          |
| <input type="checkbox"/> | หนังสือมอบพื้นที่  |        |          |
| <input type="checkbox"/> | ผู้รับจ้างขอขยายอายุสัญญา เป็นเวลา.....วัน   |        |          |
| <input type="checkbox"/> | ผู้รับจ้างแจ้งเหตุขัดข้อง / ขอสงวนสิทธิ์   |        |          |
| <input type="checkbox"/> | พื้นที่ก่อสร้างอยู่ในเขตอำเภอ.....จังหวัด.....   |        |          |
| <input type="checkbox"/> | ประกาศพื้นที่ประสบภัยพิบัติฯ (อุทกภัย) ฉบับลงวันที่<br>จังหวัด.....อำเภอ.....<br>เริ่มต้นภัยพิบัติวันที่.....สิ้นสุดภัยพิบัติวันที่..... |        |          |
| <input type="checkbox"/> | โครงการฯ แจ้งผู้รับจ้างเข้าทำงาน   |        |          |
| <input type="checkbox"/> | ผู้รับจ้างเข้าทำงาน  |        |          |
| <input type="checkbox"/> | ผู้รับจ้างขอขยายอายุสัญญา เป็นเวลา.....วัน   |        |          |
| <input type="checkbox"/> | โครงการฯ พิจารณาขยายอายุสัญญาเป็นเวลา.....วัน<br>ประสบภัยจริง.....วัน + ระยะเวลาฟื้นฟูหลังน้ำลด.....วัน                                  |        |          |
| <input type="checkbox"/> | คณะกรรมการตรวจรับพัสดุ ในงานจ้าง พิจารณาขยายอายุสัญญา<br>เป็นเวลา.....วัน ประสบภัยจริง.....วัน+ ระยะเวลาฟื้นฟูหลังน้ำลด.....วัน          |        |          |
| <input type="checkbox"/> | รายงานการปฏิบัติงานระหว่างวันที่.....ถึงวันที่.....  |        |          |
| <input type="checkbox"/> | ภาพถ่าย (น้ำท่วมคันทาง) ระบุวัน เดือน ปี (โครงการฯ รับรอง)   |        |          |
| <input type="checkbox"/> | สำนักฯ/กองเจ้าของงาน พิจารณาขยายอายุสัญญาเป็นเวลา.....วัน<br>ประสบภัยจริง.....วัน + ระยะเวลาฟื้นฟูหลังน้ำลด.....วัน                      |        |          |

ลงชื่อ.....ผู้ว่าจ้าง

*[Handwritten signature]*

ลงชื่อ.....ผู้รับจ้าง



ขั้นตอนการพิจารณากรณีตัดสิทธิ์ชื่อแบบของคณะกรรมการ  
ตามคำสั่งกรมทางหลวง ที่ บ.๑/๑๕๑/๒๕๕๙ ลงวันที่ ๑๑ กันยายน ๒๕๕๙

๑.งานบำรุงทาง

กรณีตัดสิทธิ์ชื่อแบบในกรณีไม่เข้าดำเนินการ , ก่อสร้างล่าช้า

๑. ผู้เสนอราคาที่ได้รับการคัดเลือกให้ทำสัญญากับกรมทางหลวง ไม่มาลงนามในสัญญาภายในระยะเวลา ๓๐ วัน นับตั้งแต่วันที่หน่วยงานเจ้าของงานมีหนังสือแจ้งให้ทราบ
๒. ในกรณีที่ผู้รับจ้าง ไม่เข้าดำเนินการภายในระยะเวลาที่หน่วยงานเจ้าของงานกำหนด แต่ไม่เกิน ๓๐ วัน นับตั้งแต่วันเริ่มสัญญา โดยมีได้เป็นความผิดของหน่วยงานเจ้าของงาน
๓. ผู้รับจ้างที่กำลังทำงานอยู่และงานนั้นหมดสัญญาแล้ว แต่ยังไม่แล้วเสร็จ โดยไม่มีเหตุอันสมควรจะไม่มีสิทธิ์ เสนอราคา ยกเว้นเมื่องานที่เหลือนั้นคาดว่าจะแล้วเสร็จตามสัญญาในเวลาอันใกล้ และผลงานที่แล้วเสร็จใน ขณะนั้นต้องไม่น้อยกว่า ๙๐% ของงานที่คาดว่าจะทำจริง
  - ๓.๓ ในกรณีของสัญญาที่มีเวลาทำการตั้งแต่ ๑๐๐ วันขึ้นไป ซึ่งผู้รับจ้างเข้าดำเนินการแล้ว แต่ผลงานไม่ถึง ๒๕% ของผลงานทั้งหมด เมื่อเวลาล่วงเลยไปเกิน ๕๐% ของระยะเวลาตามสัญญา
  - ๓.๔ เมื่อสิ้นสุดสัญญาแล้วแต่ผู้รับจ้างทำงานได้ผลงานไม่ถึง ๙๐% ของงานที่ต้องดำเนินการจริงตามสัญญาโดยไม่มีเหตุอันสมควร
๔. ภายในระยะเวลาที่รับประกันผลงาน ผู้รับจ้างไม่เข้าดำเนินการซ่อมแซมสิ่งก่อสร้างที่ชำรุดบกพร่องของงาน ภายในระยะเวลาตามที่ผู้ว่าจ้างกำหนด โดยเป็นความรับผิดชอบของผู้รับจ้าง (ให้ปฏิบัติตามแนวทางตาม หนังสือกรมฯ อนุมติ เลขที่ สมท.๑/๕๓๒ ลงวันที่ ๓๑ สิงหาคม ๒๕๕๙ เรื่องแนวทางปฏิบัติในการซ่อมแซม สิ่งก่อสร้างที่ชำรุดบกพร่องของงานก่อสร้างและบำรุงทางภายในระยะเวลารับประกันงานตามที่กำหนดในสัญญา
๕. กรณีผู้รับจ้างผิดเงื่อนไขสัญญาว่าจ้างโดยผู้รับจ้างไม่คืนเงินค่า K หรือเงินที่เกิดจากการเปลี่ยนแปลงอัตรา แลกเปลี่ยนเงินตราระหว่างประเทศ ภายในระยะเวลา ๑๕ วัน นับจากวันที่ได้รับแจ้ง
๖. ผู้รับจ้างที่กรมทางหลวงได้บอกเลิกสัญญา หรืออยู่ในระหว่างที่หน่วยงานเจ้าของงานขออนุญาตบอกเลิกสัญญา โดยเป็นความรับผิดชอบของผู้รับจ้าง จะไม่มีสิทธิ์เสนอราคา

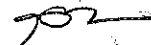
อนึ่ง ผู้รับจ้างถูกพิจารณาเป็นผู้ขาดคุณสมบัติเสนอราคางานก่อสร้าง งานก่อสร้างสะพาน งานปรับปรุง ย่านชุมชน งานลาดยางทางหลวง งานลาดยางสายสั้น งานปรับปรุงทางหลวงเพื่อการท่องเที่ยว หรืองานอื่นๆ ตามที่กรมทางหลวงเห็นสมควร ถือว่าขาดคุณสมบัติเสนอราคาทั้งงานก่อสร้างและงานบำรุงทาง และไม่มีสิทธิ์ในการเสนอราคาก่อสร้างหรือบำรุงทางทุกประเภทสำหรับงานจัดจ้างของทุกหน่วยงานของกรมทางหลวง

สำหรับผู้รับจ้างที่ถูกพิจารณาเป็นผู้ขาดคุณสมบัติเสนอราคาบำรุงทางประเภทใด ถือว่าขาดคุณสมบัติ เสนอราคาเฉพาะงานบำรุงทางประเภทนั้น และไม่มีสิทธิ์ในการเสนอราคางานบำรุงทางประเภทนั้น สำหรับงาน จัดซื้อจัดจ้างของทุกหน่วยงานของกรมทางหลวง



ผู้ว่าจ้าง

ลงชื่อ.....



ผู้รับจ้าง

๒. งานก่อสร้างงานปรับปรุงย่านชุมชน , งานลาดยางทางหลวง ,  
งานปรับปรุงทางหลวงเพื่อการท่องเที่ยว และงานอื่นๆ


๑. ผู้เสนอราคาที่ได้รับการคัดเลือกให้ทำสัญญากับกรมทางหลวงไม่มาลงนามในสัญญา ภายในระยะเวลา ๓๐ วัน นับตั้งแต่วันที่หน่วยงานเจ้าของงานมีหนังสือแจ้งให้ทราบ
๒. ผู้รับจ้างที่กำลังทำงานนั้นหมดสัญญาแล้วแต่ยังไม่แล้วเสร็จ โดยไม่มีเหตุอันสมควร จะไม่มีสิทธิ์เสนอราคา ยกเว้นเมื่องานที่เหลือนั้นคาดว่าจะแล้วเสร็จตามสัญญาในเวลาอันใกล้ และผลงานที่แล้วเสร็จในขณะนั้นต้องไม่น้อยกว่า ๙๐% ของงานที่คาดว่าจะทำจริง
๓. ภายในระยะเวลาที่รับประกันผลงาน ผู้รับจ้างไม่เข้าดำเนินการซ่อมแซมสิ่งก่อสร้างที่ชำรุดบกพร่องของงาน ภายในระยะเวลาตามที่ผู้ว่าจ้างกำหนด โดยเป็นความรับผิดชอบของผู้รับจ้าง (ให้ปฏิบัติตามแนวทางตาม หนังสือกรมฯ อนุมัติ เลขที่ สมท.๑/๕๓๒ ลงวันที่ ๓๑ สิงหาคม ๒๕๕๙ เรื่องแนวทางปฏิบัติในการซ่อมแซม สิ่งก่อสร้างที่ชำรุดบกพร่องของงานก่อสร้างและบำรุงทางภายในระยะเวลารับประกันงานตามที่กำหนดในสัญญา
๔. กรณีผู้รับจ้างผิดเงื่อนไขสัญญาว่าจ้างโดยผู้รับจ้างไม่คืนเงินค่า K หรือเงินที่เกิดจากการเปลี่ยนแปลงอัตรา แลกเปลี่ยนเงินตราระหว่างประเทศ ภายในระยะเวลา ๑๕ วัน นับจากวันที่ได้รับแจ้ง
๕. ผู้รับจ้างที่กรมทางหลวงได้บอกเลิกสัญญา หรืออยู่ในระหว่างที่หน่วยงานเจ้าของงานขออนุมัติบอกเลิกสัญญา โดยเป็นความผิดของผู้รับจ้าง จะไม่มีสิทธิ์เสนอราคา
๖. ผู้รับจ้างมีจำนวนโครงการก่อสร้างครบตามสิทธิ์การเสนอราคาตามหลักเกณฑ์การจดทะเบียนฯ
๗. กรณีที่เป็นงานในลักษณะพิเศษ หรืองานเร่งด่วนตามสัญญานี้ ผู้รับจ้างที่มีผลงานล่าช้ากว่าแผนงานเกิน ๕% โดยเป็นความผิดของผู้รับจ้าง
๘. ผู้รับจ้างมีผลงานล่าช้ากว่าแผนงานเกิน ๑๕% โดยเป็นความผิดของผู้รับจ้าง
๙. ผู้รับจ้างมีผลงานไม่ถึง ๒๕% ของงานทั้งหมดเมื่อเวลาล่วงเลยไม่เกินหนึ่งในสองของระยะเวลาตามสัญญา โดยเป็นความผิดของผู้รับจ้าง
๑๐. ผู้รับจ้างมีผลงานล่าช้ากว่าแผนงาน และมีผลงานประจำเดือนที่ตั้งไว้ไม่ถึง ๕๐% ของแผนงานประจำเดือน ที่ตั้งไว้เมื่อเวลาล่วงเลย ไปเกินหนึ่งในสองของระยะเวลาตามสัญญา โดยเป็นความผิดของผู้รับจ้าง

.....




ผู้ว่าจ้าง

.....



ผู้รับจ้าง








การแจ้งประกอบกิจการโรงงาน กำหนดสิ้นอายุใบอนุญาต และการต่ออายุใบอนุญาต

1. แจ้งประกอบกิจการโรงงาน วันที่ 20 เดือน มีนาคม พ.ศ. 2549
2. เริ่มประกอบกิจการโรงงาน วันที่ 23 เดือน เมษายน พ.ศ. 2549
3. กำหนดสิ้นอายุใบอนุญาต วันที่ 31 เดือน ธันวาคม พ.ศ. 2553

ลงชื่อ




เจ้าหน้าที่

( นายพุทธจักรณ์ วิชัยดิษฐ์ )  
 หัวหน้าฝ่ายโรงงานอุตสาหกรรม

4. การต่ออายุใบอนุญาต

| ครั้งที่ | วันสิ้นอายุ<br>ครั้งต่อไป | แรงม้า<br>/คนงาน | ค่าธรรมเนียม | ค่าปรับ | ใบเสร็จรับเงิน |        | เจ้าหน้าที่  | ผู้อนุญาต  |
|----------|---------------------------|------------------|--------------|---------|----------------|--------|--|--|
|          |                           |                  |              |         | เล่มที่        | เลขที่ |  |  |
| 1        | 31 ธ.ค. 53                | 1954.97<br>/7    | 35,000       | -       | 4209           | 35     | (นายบุญส่ง แก้วขาว)<br>วิศวกรชำนาญการ  | (นายธงชัย ไชยอินทร์)   |
| 2        | 1 ธ.ค. 64                 | 1954.97<br>/7    | 35,000       | -       | 15445          | 1      | นางสาวจิรวรรณ บุญปลั่ง<br>หัวหน้าฝ่ายโรงงานอุตสาหกรรม<br>รักษาการแทน<br>อุตสาหกรรมจังหวัดพังงา | (นายบุญส่ง แก้วขาว)<br>วิศวกรชำนาญการ<br>รักษาการแทน<br>อุตสาหกรรมจังหวัดพังงา |
|          |                           |                  |              |         |                |        |  |  |
|          |                           |                  |              |         |                |        |  |  |
|          |                           |                  |              |         |                |        |  |  |
|          |                           |                  |              |         |                |        |  |  |



วันที่ 29 ธ.ค. 2553

เวลา 11:00

ลงชื่อ.....  
 ลงชื่อ.....  
 ลงชื่อ.....  
 ลงชื่อ.....  
 ลงชื่อ.....  
 ลงชื่อ.....  
 ลงชื่อ.....  
 ลงชื่อ.....

ลงชื่อ.....ผู้ว่าจ้าง



# ใบอนุญาตขยายโรงงาน

ครั้งที่.....

ที่...../..... กระทรวงอุตสาหกรรม

วันที่.....เดือน.....พ.ศ.....

อนุญาตให้.....สัญชาติ.....

ประเภทหรือชนิดของโรงงานลำดับที่.....

ประกอบกิจการ.....

กำลังเครื่องจักรเพิ่มขึ้น.....แรงม้า รวมเป็น.....แรงม้า

การเพิ่มหรือแก้ไขเกี่ยวกับอาคารโรงงาน ทำให้ฐานรากเดิมของอาคารโรงงานฐานใดฐานหนึ่งต้องรับน้ำหนักเพิ่มขึ้นตั้งแต่ห้าร้อยกิโลกรัมขึ้นไป ( มี / ไม่มี )

ตั้งอยู่ ณ เลขที่.....ตรอก / ซอย.....ถนน.....

หมู่ที่.....คลอง.....แม่น้ำ.....ตำบล / แขวง.....

อำเภอ / เขต.....จังหวัด.....

ประกอบกิจการโรงงานในส่วนที่ขยายนี้ได้ โดยให้เริ่มประกอบกิจการโรงงานภายในกำหนด.....วัน

นับแต่บัดนี้เป็นต้นไป

ลงชื่อ

ผู้อนุญาต

(

)

ครั้งที่.....

ที่...../.....

กระทรวงอุตสาหกรรม

วันที่.....เดือน.....พ.ศ.....

อนุญาตให้.....สัญชาติ.....

ประเภทหรือชนิดของโรงงานลำดับที่.....

ประกอบกิจการ.....

กำลังเครื่องจักรเพิ่มขึ้น.....แรงม้า รวมเป็น.....แรงม้า

การเพิ่มหรือแก้ไขเกี่ยวกับอาคารโรงงาน ทำให้ฐานรากเดิมของอาคารโรงงานฐานใดฐานหนึ่งต้องรับน้ำหนักเพิ่มขึ้นตั้งแต่ห้าร้อยกิโลกรัมขึ้นไป ( มี / ไม่มี )

ตั้งอยู่ ณ เลขที่.....ตรอก / ซอย.....

หมู่ที่.....คลอง.....แม่น้ำ.....

อำเภอ / เขต.....จังหวัด.....

ประกอบกิจการโรงงานในส่วนที่ขยายนี้ได้ โดยให้เริ่มประกอบกิจการโรงงานภายในกำหนด.....วัน

นับแต่บัดนี้เป็นต้นไป


ลงชื่อ

ผู้อนุญาต

(

)

ลงชื่อ.....ผู้ว่าจ้าง



เงื่อนไขการอนุญาตให้ขยายโรงงาน และการเปลี่ยนแปลงเงื่อนไข  
ครั้งที่.....

1. ผู้อนุญาตได้อาศัยอำนาจตามความในมาตรา 12 วรรคห้าแห่งพระราชบัญญัติโรงงาน พ.ศ. 2535 ให้  
กำหนดเงื่อนไขที่ผู้ประกอบการโรงงาน จะต้องปฏิบัติเป็นพิเศษไว้ ดังต่อไปนี้

.....  
.....  
.....  
.....  
.....  
.....  
.....  
.....  
.....  
.....  
.....

ลงชื่อ

เจ้าหน้าที่

(

)

2. ผู้อนุญาตได้อาศัยอำนาจตามความในมาตรา 20 แห่งพระราชบัญญัติโรงงาน พ.ศ. 2535 ให้ยกเลิก /  
เปลี่ยนแปลง/เพิ่มเติม เงื่อนไขดังกล่าวข้างต้น ดังต่อไปนี้

.....  
.....  
.....

บริษัท ชัยกร จำกัด  
สำนักงานกิ่งจังหวัดสุพรรณบุรี  
จังหวัดสุพรรณบุรี 31000  
วันที่

เวลา 11:00  
ลงชื่อ *[Signature]* ประธานกรรมการ  
เจ้าหน้าที่ *[Signature]* กรรมการ  
*[Signature]* กรรมการ  
ลงชื่อ *[Signature]* ผู้รับแจ้ง  
การรับทราบและเลขานุการ

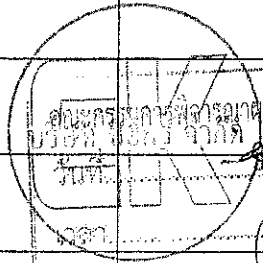
ลงชื่อ

*[Signature]*

ลงชื่อ.....ผู้ว่าจ้าง

การแจ้งประกอบกิจการโรงงานในส่วนที่ขยาย

| ครั้งที่ | แจ้งประกอบกิจการ | เริ่มประกอบกิจการ | เจ้าหน้าที่ |
|----------|------------------|-------------------|-------------|
|          |                  |                   |             |
|          |                  |                   |             |
|          |                  |                   |             |
|          |                  |                   |             |
|          |                  |                   |             |
|          |                  |                   |             |
|          |                  |                   |             |
|          |                  |                   |             |
|          |                  |                   |             |
|          |                  |                   |             |
|          |                  |                   |             |
|          |                  |                   |             |
|          |                  |                   |             |
|          |                  |                   |             |
|          |                  |                   |             |
|          |                  |                   |             |
|          |                  |                   |             |
|          |                  |                   |             |
|          |                  |                   |             |
|          |                  |                   |             |
|          |                  |                   |             |
|          |                  |                   |             |
|          |                  |                   |             |
|          |                  |                   |             |
|          |                  |                   |             |
|          |                  |                   |             |



คณะกรรมการสิ่งแวดล้อมแห่งชาติ  
 กระทรวงทรัพยากรธรรมชาติและสิ่งแวดล้อม  
 กรุงเทพฯ

วันที่ ๒๕.๑๑.๒๕๖๓

เวลา ๑๑.๐๐

ลงชื่อ *[Signature]* ประธานคณะกรรมการ

*[Signature]* กรรมการ

ลงชื่อ *[Signature]* กรรมการและเลขานุการ

ลงชื่อ *[Signature]* ผู้ว่าจ้าง

ผู้รับจ้าง

บันทึกการเปลี่ยนแปลงต่าง ๆ

| ครั้งที่ | สาระสำคัญของการเปลี่ยนแปลงเกี่ยวกับโรงงาน   | เจ้าหน้าที่  |
|----------|---|--|
| 1.       | <p>การอนุญาตโอนการประกอบกิจการโรงงาน ครั้งที่ 1 ในลำดับที่ 8 อนุญาตให้ บริษัท ชัยกร จำกัด รับโอนใบอนุญาตประกอบกิจการ โรงงานฉบับนี้ และใช้ชื่อโรงงาน " บริษัท ชัยกร จำกัด " ตามคำขอ รับโอนใบอนุญาตประกอบกิจการโรงงาน ลงวันที่ 28 มิถุนายน 2550</p> | <p><i>(Signature)</i><br/>                     นายพุทธสิกรณ์ วิชัยดิษฐ์<br/>                     เจ้าหน้าที่โรงงานอุตสาหกรรม</p> |



คณะกรรมการพิจารณาผลการประกวดราคาอิเล็กทรอนิกส์  
 วันที่ 49 ธ.ค. 2563  
 เวลา 11:00  
 คณะกรรมการ  
 ลงชื่อ *(Signature)*  
 กงปอ. *(Signature)*  
 ผู้รับจ้าง  
 กรรมการและเลขานุการ

ลงชื่อ.....ผู้ว่าจ้าง

# การอนุญาตโอนการประกอบกิจการโรงงาน

ครั้งที่..... 1

ที่..... 0.6 / 2550

กระทรวงอุตสาหกรรม

วันที่..... 2 เดือน..... กรกฎาคม พ.ศ..... 2550

อนุญาตให้..... บริษัท ชัยกร จำกัด..... สัญชาติ..... ไทย

อยู่บ้าน / สำนักงานเลขที่..... 111..... ตรอก / ซอย..... ถนน.....

หมู่ที่..... ตำบล / แขวง..... ตลาดเหนือ..... อำเภอ / เขต..... เมือง..... จังหวัด..... กรุงเทพฯ

ประเภทหรือชนิดของโรงงานลำดับที่..... 50(4)

ประกอบกิจการ..... ผลิตบดสีโพลีเอทิลีน

กำลังเครื่องจักร..... 1,954.97..... แรงม้า..... จำนวนคนงาน..... 7..... คน

ตั้งอยู่ ณ เลขที่..... ตรอก / ซอย..... ถนน.....

หมู่ที่..... คลอง..... แม่น้ำ..... ตำบล / แขวง..... บางเตย

อำเภอ / เขต..... เมืองพิจิตร..... จังหวัด..... พิจิตร..... ประกอบกิจการโรงงานได้

ลงชื่อ

(นายอภิชาติ อมรพิสุทธิ)

ผู้อนุญาต

อุตสาหกรรมจังหวัดพิจิตร  
ที่ได้รับมอบหมายให้ออกใบอนุญาต

ครั้งที่.....

ที่..... / .....

กระทรวงอุตสาหกรรม

วันที่..... เดือน..... พ.ศ.....

อนุญาตให้..... สัญชาติ.....

อยู่บ้าน / สำนักงานเลขที่..... ตรอก / ซอย..... ถนน.....

หมู่ที่..... ตำบล / แขวง..... อำเภอ / เขต..... จังหวัด.....

ประเภทหรือชนิดของโรงงานลำดับที่.....

ประกอบกิจการ.....

กำลังเครื่องจักร..... แรงม้า..... จำนวนคนงาน.....

ตั้งอยู่ ณ เลขที่..... ตรอก / ซอย.....

หมู่ที่..... คลอง..... แม่น้ำ..... ตำบล / แขวง.....

อำเภอ / เขต..... จังหวัด.....

ลงชื่อ

ลงชื่อ.....ผู้ว่าจ้าง

**EK**  
บริษัท ชัยกร จำกัด

คณะกรรมการพิจารณาผลการประเมินความพร้อม  
วันที่..... 9 ธ.ค. 2563  
เวลา..... 11:00

ลงชื่อ.....  
ลงชื่อ.....  
ลงชื่อ.....  
ลงชื่อ.....

กรรมการ  
ผู้อนุญาต  
ผู้รับจ้าง

บันทึกการชำระค่าธรรมเนียมรายปี

| ครั้งที่ | วันครบกำหนด | วันชำระเงิน | เครื่องจักร/คนงาน | ค่าธรรมเนียม |           | ใบเสร็จรับเงิน |        | เจ้าหน้าที่   |
|----------|-------------|-------------|-------------------|--------------|-----------|----------------|--------|---|
|          |             |             |                   | ปกติ         | เสียเพิ่ม | เล่มที่        | เลขที่ |   |
| 1        | 23 เม.ย. 49 | 20 มี.ค. 49 | 1,954.97<br>/7    | 10,500       | -         | 2656           | 09     | (นาย พุทธิกรณ์ วิชัยดิษฐ์)<br>วิศวกร 72   |
| 2        | 23 เม.ย. 50 | 3 มี.ค. 50  | 1,964.97          | 10,500       | 175       | 0664           | 15     | (นาย พุทธิกรณ์ วิชัยดิษฐ์)<br>วิศวกร 72   |
| 3        | 23 เม.ย. 51 | 2 พ.ค. 51   | 1,954.97          | 10,500       | 158       | 2515           | 26     | (นาย ประสิทธิ์ หลักดี)<br>เจ้าหน้าที่การเงินและบัญชี  |
| 4        | 23 เม.ย. 52 | 24 เม.ย. 52 | 1,954.97          | 10,500       | 15        | 4202           |        | (นาง สุพรรณิ ไททอง)<br>วิศวกรชำนาญการ   |
| 5        | 23 เม.ย. 53 |             |                   |              |           |                |        | ได้รับการยกเว้นค่าธรรมเนียมรายปี ตามกฎกระทรวง พ.ศ. 2552<br>ให้ไว้ ณ วันที่ 21 พฤษภาคม พ.ศ. 2552 |
| 6        | 23 เม.ย. 54 |             |                   |              |           |                |        | ได้รับการยกเว้นค่าธรรมเนียมรายปี ตามกฎกระทรวง พ.ศ. 2552<br>ให้ไว้ ณ วันที่ 21 กันยายน พ.ศ. 2553 |
| 7        | 23 เม.ย. 55 | 23 เม.ย. 55 | 1,954.97          | 10,500       | 18,900    | 13930          | 23     | (นาย บุญสิทธิ์ เมืองสง)<br>อุตสาหกรรมจังหวัดพังงา   |
| 8        | 23 เม.ย. 56 |             |                   |              |           |                |        | ได้รับการยกเว้นค่าธรรมเนียมรายปี ตามกฎกระทรวง พ.ศ. 2552<br>ให้ไว้ ณ วันที่ 20 กันยายน พ.ศ. 2555 |
| 9        | 23 เม.ย. 57 | 23 เม.ย. 58 | 1,954.97          | 10,500       | 6,300     | 13930          | 23     | (นาย บุญสิทธิ์ เมืองสง)<br>อุตสาหกรรมจังหวัดพังงา   |
| 10       | 23 เม.ย. 58 |             |                   |              |           |                |        | ได้รับการยกเว้นค่าธรรมเนียมรายปี ตามกฎกระทรวง พ.ศ. 2557<br>ให้ไว้ ณ วันที่ 16 ตุลาคม พ.ศ. 2557  |
| 11       | 23 เม.ย. 59 |             |                   |              |           |                |        | ได้รับการยกเว้นค่าธรรมเนียมรายปี ตามกฎกระทรวง พ.ศ. 2557<br>ให้ไว้ ณ วันที่ 16 ตุลาคม พ.ศ. 2557  |
| 12       | 23 เม.ย. 60 |             |                   |              |           |                |        | ได้รับการยกเว้นค่าธรรมเนียมรายปี ตามกฎกระทรวง พ.ศ. 2557<br>ให้ไว้ ณ วันที่ 16 ตุลาคม พ.ศ. 2557  |
| 13       | 23 เม.ย. 61 | 6 ต.ค. 61   | 1,954.97          | 10,500       | 1,803     | 11512          | 09-9   | (นาย บุญสิทธิ์ เมืองสง)<br>อุตสาหกรรมจังหวัดพังงา   |
| 14       | 23 เม.ย. 62 | 15 ส.ค. 62  | 1,954.97          | 10,500       | 975       | 90070          | 15     | (นาย ประสิทธิ์ หลักดี)<br>วิศวกร (เพชรบุรี)   |
| 15       | 23 เม.ย. 63 | 13 มี.ค. 63 | 1,954.97          | 10,500       | -         | 22320          | 24     | (นาย ประสิทธิ์ หลักดี)<br>วิศวกร (เพชรบุรี)   |

ลงชื่อ.....ผู้ว่าจ้าง

ลงชื่อ.....ผู้รับจ้าง

บันทึกการชำระค่าธรรมเนียมรายปี

| ครั้งที่ | วันที่ครบกำหนด | วันที่ชำระเงิน | เครื่องจักร/คนงาน | ค่าธรรมเนียม |           | ใบเสร็จรับเงิน |        | เจ้าหน้าที่ |
|----------|----------------|----------------|-------------------|--------------|-----------|----------------|--------|-------------|
|          |                |                |                   | ปกติ         | เสียเพิ่ม | เล่มที่        | เลขที่ |             |
| ๕๖       | 23 ต.ช. ๖1     |                |                   |              |           |                |        |             |
|          |                |                |                   |              |           |                |        |             |
|          |                |                |                   |              |           |                |        |             |
|          |                |                |                   |              |           |                |        |             |
|          |                |                |                   |              |           |                |        |             |
|          |                |                |                   |              |           |                |        |             |
|          |                |                |                   |              |           |                |        |             |
|          |                |                |                   |              |           |                |        |             |
|          |                |                |                   |              |           |                |        |             |
|          |                |                |                   |              |           |                |        |             |
|          |                |                |                   |              |           |                |        |             |
|          |                |                |                   |              |           |                |        |             |
|          |                |                |                   |              |           |                |        |             |
|          |                |                |                   |              |           |                |        |             |
|          |                |                |                   |              |           |                |        |             |
|          |                |                |                   |              |           |                |        |             |
|          |                |                |                   |              |           |                |        |             |
|          |                |                |                   |              |           |                |        |             |
|          |                |                |                   |              |           |                |        |             |
|          |                |                |                   |              |           |                |        |             |

คณะกรรมการที่ปรึกษาอำนวยการประชุม

วันที่ ๕ ต.ค. ๒๕๖๓

ประธาน บริษัท สังกะ ๕10๐

รองชื่อ


ลงชื่อ

ลงชื่อ

ผู้รับจ้าง

ลงชื่อ.....ผู้ว่าจ้าง

ลำดับและจำนวนของเอกสาร

| ลำดับที่<br>ครั้งที่ | จำนวนหน้า |     |     |     |     |     |     |     |     | เจ้าหน้าที่  |
|----------------------|-----------|-----|-----|-----|-----|-----|-----|-----|-----|--|
|                      | (1)       | (2) | (3) | (4) | (5) | (6) | (7) | (8) | (9) |  |
| 1                    | 1         | 1   | 1   | 1   | 1   | 1   | 1   | 1   | 1   | <br>(นายเสงห์ สาครน้อย)<br>วิศวกร |
|                      |           |     |     |     |     |     |     |     |     |  |
|                      |           |     |     |     |     |     |     |     |     |  |
|                      |           |     |     |     |     |     |     |     |     |  |
|                      |           |     |     |     |     |     |     |     |     |  |
|                      |           |     |     |     |     |     |     |     |     |  |
|                      |           |     |     |     |     |     |     |     |     |  |
|                      |           |     |     |     |     |     |     |     |     |  |
|                      |           |     |     |     |     |     |     |     |     |  |
|                      |           |     |     |     |     |     |     |     |     |  |
|                      |           |     |     |     |     |     |     |     |     |  |
|                      |           |     |     |     |     |     |     |     |     |  |
|                      |           |     |     |     |     |     |     |     |     |  |
|                      |           |     |     |     |     |     |     |     |     |  |
|                      |           |     |     |     |     |     |     |     |     |  |
|                      |           |     |     |     |     |     |     |     |     |  |
|                      |           |     |     |     |     |     |     |     |     |  |
|                      |           |     |     |     |     |     |     |     |     |  |

กรมการขนส่งทางบก  
วันที่ 9 ธ.ค. 2563  
เวลา 10.00  
ลงชื่อ.....  
ลงชื่อ.....  
ลงชื่อ.....  
ลงชื่อ.....  
ลงชื่อ.....  
ลงชื่อ.....

ลงชื่อ.....  
ผู้ว่าจ้าง



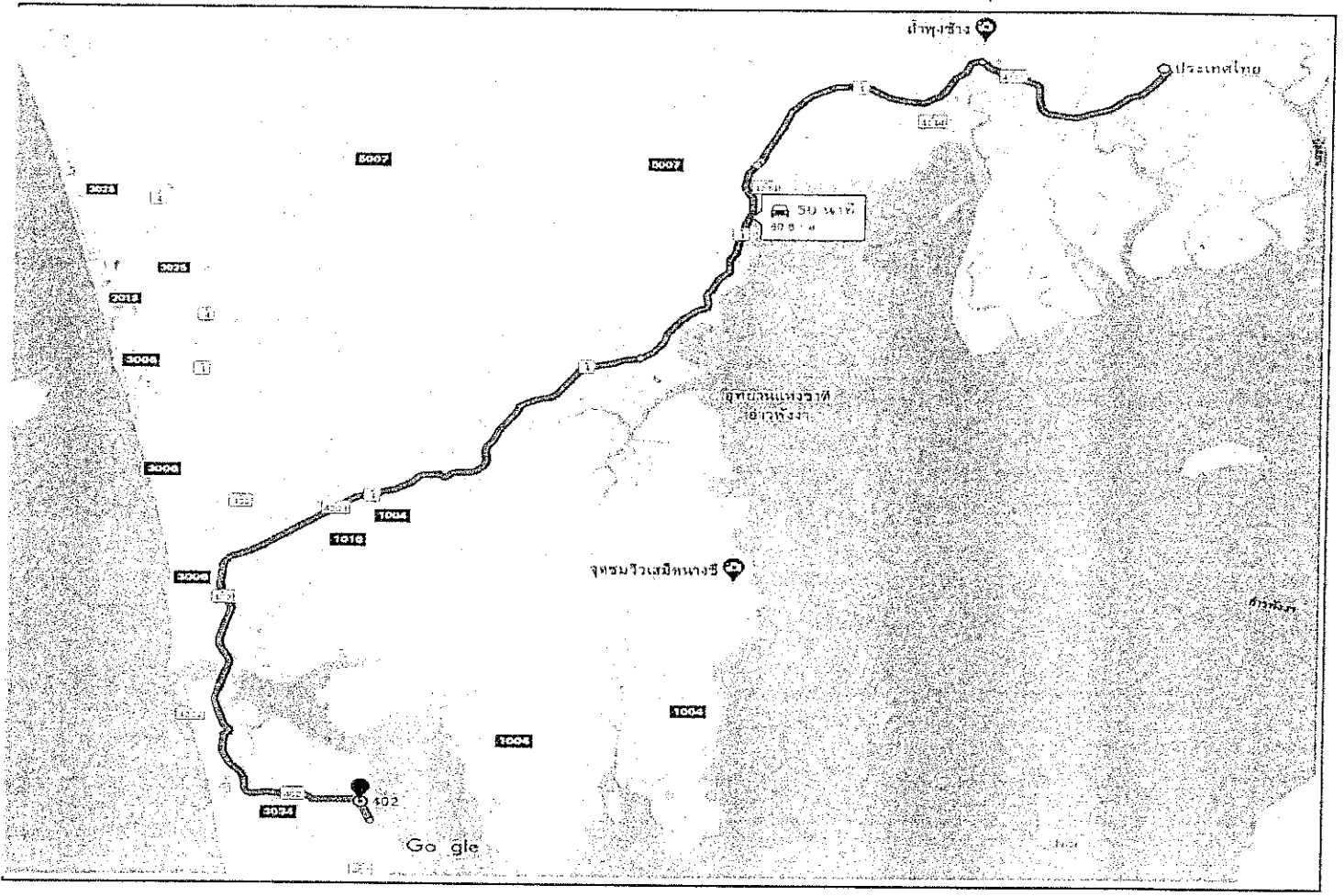
เอกสารประกอบสัญญาจ้าง เลขที่ ภก ๒๗ / ๒๕๖๔

ลงวันที่ ๑๙ มี.ค. ๒๕๖๔ ข้อ ๒.๑๓/ผนวก.๑๗  
 เอกสารแนบท้ายประกาศประกวดราคาจ้างด้วยวิธีอิเล็กทรอนิกส์ ข้อ ๑.๑๕

ตามประกาศประกวดราคา เลขที่ eb-ภก ๒๐/๒๕๖๔ ลงวันที่ ๑๗ พฤศจิกายน ๒๕๖๓

แบบแสดงแผนที่ตั้งโรงงานผสมแอสฟัลต์คอนกรีตและเส้นทางขนส่งจากโรงงานผสมแอสฟัลต์ คอนกรีตถึงกึ่งกลางโครงการก่อสร้าง

๑) แผนที่เส้นทางขนส่ง



๒) ตารางแสดงระยะทางขนส่งระหว่าง Plant ถึงกึ่งกลางโครงการก่อสร้าง

| ลำดับที่                                  | แหล่งวัสดุ  | ระยะขนส่ง (กม.)                     |
|---|---|-------------------------------------|
| ๑   | ตำแหน่งที่ตั้ง Plant<br>ทล. 4311 กม. 8+000<br>พิกัด 8.433139, 98.567583 | offset กม.<br>(Latitude, Longitude) |
| ๒   | ตำแหน่งกึ่งกลางงาน<br>ทล. 402 กม. 17+500<br>พิกัด 8.154673, 98.337930   | (Latitude, Longitude)               |
| ๓   | เส้นทางขนส่ง จาก Plant ถึงกึ่งกลางหน้างาน                               |                                     |
|   | ทล. 4311 กม. 8+000  | 0.374                               |
|   | ทล. 4311 กม. 8+000 - ทล. 4311 กม. 0+000                                 | 8.000                               |
|   | ทล. 4 กม. 880+000 - ทล. 4 กม. 848+700                                   | 31.300                              |
|   | ทล. 402 กม. 0+000 - ทล. 402 กม. 21+150                                  | 21:150                              |
| ระยะทางขนส่ง จาก Plant ถึงกึ่งกลางหน้างาน |   | 60:82                               |

\*หมายเหตุคือเป็นเส้นทางที่รถบรรทุกผสมแอสฟัลต์วิ่งผ่าน

วันที่ 9 มี.ค. ๒๕๖๔  
 11:00  
 บริษัท ชัยกร จำกัด  
 (Signature and Stamp)

แนวทางปฏิบัติในการติดตั้งแผ่นป้ายแสดงรายละเอียดเกี่ยวกับ  
งานก่อสร้างของทางราชการ

เนื่องจากส่วนราชการ หน่วยงานของรัฐ รัฐวิสาหกิจ และราชการส่วนท้องถิ่นมีงานก่อสร้างประเภทต่าง ๆ ที่ใช้เงินงบประมาณที่มาจากภาษีอากรของประชาชนในการดำเนินการเป็นจำนวนมาก ดังนั้น เพื่อประโยชน์ในการควบคุม ดูแลงานก่อสร้างของทางราชการ เพื่อให้การปฏิบัติงานเป็นไปในแนวทางเดียวกัน เพื่อให้เกิดความโปร่งใสและตรวจสอบได้จากประชาชน จึงกำหนดให้ส่วนราชการ หน่วยงานของรัฐ รัฐวิสาหกิจ และราชการส่วนท้องถิ่นที่มีงานก่อสร้างถือปฏิบัติดังต่อไปนี้

๑. กรณีงานก่อสร้างสาธารณูปโภคในกรุงเทพมหานครที่ต้องขุดเจาะผิวถนนหรือทางเท้า ซึ่งอยู่ในความรับผิดชอบของกรุงเทพมหานคร

๑.๑ เมื่อจะมีการก่อสร้างงานสาธารณูปโภค ให้หน่วยงานเจ้าของงานแจ้งให้กรุงเทพมหานครทราบเป็นการล่วงหน้าก่อนลงมือดำเนินการ

๑.๒ ในการก่อสร้างทุกรายการ หน่วยงานเจ้าของงานจะต้องกำหนดให้ผู้รับจ้างหรือผู้ดำเนินการแล้วแต่กรณีติดตั้งแผ่นป้ายแสดงรายละเอียดเกี่ยวกับงานก่อสร้าง ไว้ ณ บริเวณสถานที่ก่อสร้าง โดยให้จัดทำตามแบบที่ ๑ ที่ส่งมาพร้อมนี้ โดยให้ระบุรายละเอียดในเรื่องดังต่อไปนี้ ไว้ด้วยอักษรตัวโตพอสมควรคือ

๑.๒.๑ ชื่อหน่วยงานเจ้าของโครงการ สถานที่ติดต่อ พร้อมดวงตราหน่วยงานเจ้าของโครงการ

๑.๒.๒ ประเภทและชนิดของสิ่งก่อสร้าง

๑.๒.๓ ลักษณะงานก่อสร้าง

๑.๒.๔ ชื่อ ที่อยู่ ผู้รับจ้าง หรือหน่วยงานที่ก่อสร้างพร้อมหมายเลขโทรศัพท์

๑.๒.๕ ระยะเวลาเริ่มต้นและระยะเวลาสิ้นสุดของงานหรือโครงการ

๑.๒.๖ วงเงินค่าก่อสร้าง

๑.๒.๗ ชื่อเจ้าหน้าที่ของหน่วยงาน ผู้ควบคุมงานพร้อมหมายเลขโทรศัพท์

๑.๒.๘ ชื่อเจ้าหน้าที่ของบริษัทวิศวกรที่ปรึกษาผู้ควบคุมงานพร้อมหมายเลขโทรศัพท์

๑.๒.๙ กำลังก่อสร้างด้วยเงินภาษีอากรของประชาชน

๑.๓ ขนาดของแผ่นป้ายแสดงรายละเอียดเกี่ยวกับงานก่อสร้าง โดยงานก่อสร้างขนาดเล็กแผ่นป้ายควรมีขนาดไม่เล็กกว่า ๑.๒๐ x ๒.๔๐ เมตร ส่วนงานก่อสร้างขนาดใหญ่แผ่นป้ายควรมีขนาดไม่เล็กกว่า ๒.๔๐ x ๓.๖๐ เมตร ทั้งนี้ เพื่อให้เหมาะสมกับพื้นที่ กรณีงานก่อสร้างในเขตชุมชนที่มีพื้นที่จำกัด และต้องป้องกันไม่ให้เกิดปัญหาผลกระทบกับมวลชนด้วย

๒. กรณีงานก่อสร้างทุกประเภทซึ่งมีค่างานตั้งแต่ ๑ ล้านบาทขึ้นไป (และมีชิ้นงานก่อสร้างสาธารณูปโภคที่ต้องขุดเจาะถนนหรือทางเท้า ซึ่งอยู่ในความรับผิดชอบของกรุงเทพมหานคร ตามกรณีข้อ ๑)

๒.๑ ให้ติดตั้งแผ่นป้ายแสดงรายละเอียดเกี่ยวกับงานก่อสร้างไว้ ณ บริเวณสถานที่ก่อสร้าง โดยกำหนดเป็นเงื่อนไขในสัญญาจ้างให้ผู้รับจ้างเป็นผู้รับผิดชอบในการดำเนินการจัดทำและติดตั้งแผ่นป้ายดังกล่าว

๒.๒ แผ่นป้ายแสดงรายละเอียดเกี่ยวกับงานก่อสร้าง โดยให้จัดทำตามแบบที่ ๒ ที่ส่งมาพร้อมนี้ โดยให้มีรายละเอียดในการประกาศ ดังนี้ คือ

ลงชื่อ.....ผู้ว่าจ้าง


ลงชื่อ.....ผู้รับจ้าง

- ๒.๒.๑ ชื่อหน่วยงานเจ้าของโครงการ สถานที่ติดต่อและหมายเลขโทรศัพท์  
พร้อมดวงตามหน่วยงานเจ้าของโครงการ
- ๒.๒.๒ ประเภทและชนิดของสิ่งก่อสร้าง
- ๒.๒.๓ ปริมาณงานก่อสร้าง
- ๒.๒.๔ ชื่อ ที่อยู่ ผู้รับจ้างพร้อมหมายเลขโทรศัพท์
- ๒.๒.๕ ระยะเวลาเริ่มต้นและระยะเวลาสิ้นสุดของโครงการ
- ๒.๒.๖ วงเงินค่างานก่อสร้าง
- ๒.๒.๗ ชื่อเจ้าหน้าที่ของส่วนราชการผู้ควบคุมงานพร้อมหมายเลขโทรศัพท์
- ๒.๒.๘ ชื่อเจ้าหน้าที่ของบริษัทวิศวกรที่ปรึกษาผู้ควบคุมงานพร้อมหมายเลข  
โทรศัพท์
- ๒.๒.๙ กำลังก่อสร้างด้วยเงินภาษีอากรของประชาชน
- ๒.๓ ขนาดของแผ่นป้ายแสดงรายละเอียดเกี่ยวกับงานก่อสร้างควรมีขนาดดังนี้
- ๒.๓.๑ งานก่อสร้างขนาดเล็ก (เช่น ถนน ๒ ช่องจราจร) และงานก่อสร้างใน  
พื้นที่ชนบท แผ่นป้ายควรมีขนาดไม่เล็กกว่า ๑.๒๐ x ๒.๔๐ เมตร
- ๒.๓.๒ งานก่อสร้างขนาดใหญ่ (เช่น ถนน ๔ ช่องจราจร ถนนตามผังเมืองรวม  
และถนนสายสำคัญ ๆ ) งานก่อสร้างในเขตชุมชนเมือง หรืองาน  
ก่อสร้างในกรุงเทพมหานคร แผ่นป้ายควรมีขนาดไม่เล็กกว่า  
๒.๔๐ x ๔.๘๐ เมตร
- ๒.๔ สำหรับงานก่อสร้างที่เป็นการสร้างทาง คลองหรือลำน้ำ ให้ติดตั้งแผ่นป้าย  
รายละเอียดงานก่อสร้างไว้ ณ จุดเริ่มต้นและจุดสิ้นสุดงานก่อสร้างอย่างน้อย ๒ จุด

ลงชื่อ.....ผู้ว่าจ้าง



ลงชื่อ.....ผู้รับจ้าง





## หนังสือส่งมอบสถานที่

ทางหลวงหมายเลข ๔๐๒ ตอน โคกกลอย - ทมากปรก ตอน ๑

ระหว่าง กม.๑๖+๐๐๐ - กม.๑๙+๐๐๐ RT. ปริมาณงาน ๓๗,๔๕๐ ตร.ม.

ตามที่ บริษัท ชัยกร จำกัด ได้ตกลงทำสัญญากับกรมทางหลวง เพื่อทำการจ้างเหมาทำการเสริมผิวแอสฟัลต์ ทางหลวงหมายเลข ๔๐๒ ตอน โคกกลอย - ทมากปรก ตอน ๑ ระหว่าง กม.๑๖+๐๐๐ - กม.๑๙+๐๐๐ RT. ปริมาณงาน ๓๗,๔๕๐ ตร.ม. ตามสัญญาเลขที่ ภก ๒๘/๒๕๖๔ ลงวันที่ ๑๙ มกราคม ๒๕๖๔

แขวงทางหลวงภูเก็ต ขอมอบ ทางหลวงหมายเลข ๔๐๒ ตอน โคกกลอย - ทมากปรก ตอน ๑ ระหว่าง กม.๑๖+๐๐๐ - กม.๑๙+๐๐๐ RT. ปริมาณงาน ๓๗,๔๕๐ ตร.ม. ให้ บริษัท ชัยกร จำกัด ดำเนินการ ตามสัญญาเลขที่ ภก ๒๘/๒๕๖๔ ลงวันที่ ๑๙ มกราคม ๒๕๖๔ ซึ่ง บริษัท ชัยกร จำกัด จะต้องปฏิบัติตามเงื่อนไขในการรับมอบดังต่อไปนี้-

๑. ผู้รับมอบจะต้องดูแลรักษาทางที่รับมอบให้มีสภาพดี ให้การจราจรผ่านได้โดยสะดวกรวดเร็ว และปลอดภัยทุกฤดูกาล
  ๒. ถ้ามีความจำเป็นจะต้องทำทางเบี่ยง หรือวางสิ่งกีดขวางบนทางหลวง ผู้รับมอบจะต้องติดตั้งป้ายจราจรตามมาตรฐานที่กรมทางหลวงกำหนด เพื่อให้เกิดความปลอดภัยแก่ ผู้ใช้เส้นทาง
  ๓. ผู้รับมอบจะต้องรับผิดชอบในความชำรุดเสียหายที่เกิดขึ้นในทางหลวงที่รับมอบ และต้องปฏิบัติให้เปรียบเสมือนว่าอยู่ในความควบคุมของแขวงฯ
  ๔. สิ่งก่อสร้างวัสดุที่ใช้ในงานทางที่ผู้รับมอบได้รับไปพร้อมเส้นทางในช่วงนั้น เช่น ป้ายจราจร , หลักร กม. , หลักรันโค้ง , สะพาน คสล. , ท่อน้ำ และอื่นๆ เมื่อผู้รับมอบ ไม่มีความจำเป็นต้องใช้แล้วก็ให้รวบรวมไว้และจัดทำบัญชีส่งมอบคืนแขวงฯ โดยเร็ว (จะต้องครบถ้วนตามที่รับมอบไป ยกเว้นชำรุดตามสภาพการใช้งาน)
  ๕. การที่ผู้รับมอบเส้นทางไปแล้วนั้น แขวงฯ ขอสงวนสิทธิในการที่จะเข้าตรวจสอบดูแลเส้นทางนั้นตามปกติ ซึ่งหากแขวงฯ ได้พบเห็นว่าเส้นทางในช่วงตอนใด น่าจะเกิด อันตรายแก่ผู้ใช้เส้นทางแขวงฯ จะทำหนังสือแจ้งแก่ผู้รับมอบเพื่อให้แก้ไขซ่อมแซม ให้อยู่ในสภาพที่ปลอดภัย ภายในระยะเวลาที่ แขวงฯ กำหนดให้ตามสภาพความเสียหายอยู่ หากผู้รับมอบ ละเลยไม่ดำเนินการภายในเวลาที่กำหนด แขวงฯ มีอำนาจ เข้าดำเนินการแก้ไขจุดบกพร่องนั้นๆ เองโดยผู้รับมอบจะต้องเป็นผู้เสียค่าใช้จ่ายในการนั้นทั้งสิ้น
- เขตทางกว้างข้างละ ๒๐.๐๐ เมตร

ผู้ส่งมอบและผู้รับมอบได้อ่านและยินยอมในเงื่อนไขตามข้างต้นแล้ว จึงได้ลงนามในบันทึกนี้เพื่อ  
เป็นหลักฐาน

มอบ ณ เมื่อวันที่ ๑๙ เดือน มกราคม พ.ศ. ๒๕๖๔

(ลงนาม).....ผู้ส่งมอบ  
(นายสมักร เลือดวงหัด) ผู้อำนวยการแขวงทางหลวงภูเก็ต

(ลงนาม).....ผู้รับมอบ/ผู้รับจ้าง  
(นางสาวรัตนา สักกามาตย์) บริษัท อีทีอี จำกัด

(ลงนาม).....พยาน  
(นายวัลลภ จินดาเพชร) รองผู้อำนวยการแขวงทางหลวงภูเก็ต  
ฝ่ายปฏิบัติการ

(ลงนาม).....พยาน  
(นายษณกร ทับทิมทองสุข) ชม.ขท.กลาง