

ขอบเขตของงาน (Term of Reference: TOR)  
งานประกวดราคาอิเล็กทรอนิกส์ (e-bidding)

โครงการ/งาน

งานก่อสร้างสถานีตรวจสอบน้ำหนักย่อยและจุด Check Point บนทางหลวงหมายเลข ๒๔ ตอน สีแยกโชคชัย - หนองมัน จ.นครราชสีมา

พื้นที่ดำเนินโครงการ

ทางหลวงหมายเลข ๒๔ ตอน สีแยกโชคชัย - หนองมัน จ.นครราชสีมา

๑. ความเป็นมา

เนื่องจากทางหลวงหมายเลข ๒๔ ตอน สีแยกโชคชัย - หนองมัน จ.นครราชสีมา ในปัจจุบันเป็นเส้นทางสายหลักมีรถบรรทุกวิ่งเป็นจำนวนมาก และได้มีรถชนิดพิเศษที่มีขนาดใหญ่ และมีน้ำหนักมากมายื่นขออนุญาตใช้ยานพาหนะเดินบนทางหลวงดังกล่าวเป็นจำนวนมาก กรมทางหลวงจึงจำเป็นต้องดำเนินการค่าก่อสร้างสถานีตรวจสอบน้ำหนักย่อยและจุด Check Point เพื่อเป็นจุดตรวจสอบน้ำหนักของรถบรรทุกต่างๆ เพื่อเป็นการป้องปรามและป้องกันการทำลายทางหลวงอันเนื่องมาจากรถบรรทุกน้ำหนักเกินกว่ากฎหมายกำหนด และเป็นจุดตรวจสอบมิติและน้ำหนักของรถบรรทุกชนิดพิเศษที่มาขออนุญาตเดินรถกับกรมทางหลวง อีกทั้งยังสามารถบันทึกข้อมูลต่างๆ ของรถบรรทุกที่ได้จากการตรวจสอบลงไปในระบบเพื่อไว้ตรวจสอบการเดินทางของรถบรรทุกชนิดพิเศษที่มาขออนุญาตได้

คำจำกัดความ

- |                                               |         |                                                                                                                                                                                                                                                                                                                                                            |
|-----------------------------------------------|---------|------------------------------------------------------------------------------------------------------------------------------------------------------------------------------------------------------------------------------------------------------------------------------------------------------------------------------------------------------------|
| ๑.๑ ผู้ว่าจ้าง                                | หมายถึง | กรมทางหลวง โดยสำนักงานควบคุมน้ำหนักยานพาหนะ                                                                                                                                                                                                                                                                                                                |
| ๑.๒ ผู้รับจ้าง                                | หมายถึง | ผู้ยื่นข้อเสนอที่มีคุณสมบัติตามกำหนดไว้ใน ข้อ ๒ ซึ่งได้รับการพิจารณาคัดเลือกและลงนามในสัญญาจ้าง กับผู้ว่าจ้าง                                                                                                                                                                                                                                              |
| ๑.๓ ผู้ยื่นข้อเสนอ                            | หมายถึง | บุคคลธรรมดา หรือนิติบุคคล ที่มีคุณสมบัติตามกำหนดไว้ใน ข้อ ๒ และมีสิทธิ์เข้ายื่นข้อเสนอเพื่อเข้ามารับจ้างดำเนินการโครงการนี้                                                                                                                                                                                                                                |
| ๑.๔ สถานีตรวจสอบน้ำหนักย่อยและจุด Check Point | หมายถึง | สถานีตรวจสอบน้ำหนัก ที่ติดตั้งระบบชั่งน้ำหนัก ชนิด High-Speed-WIM เพื่อคัดกรองรถที่มีแนวโน้มน้ำหนักเกิน เข้ามาตรวจสอบน้ำหนักที่ระบบชั่งน้ำหนักสถานีตรวจสอบน้ำหนัก ชนิด Low-Speed-WIM พร้อมทั้งติดตั้งระบบที่สามารถวัดมิติของรถบรรทุก พร้อมทำการบันทึกข้อมูลทั้งน้ำหนัก และมิติของรถ ลงไปในระบบเพื่อใช้ในการตรวจสอบ และสามารถเก็บรวบรวมข้อมูลทางวิศวกรรมได้ |

## ๑.๕ ระบบ WEIGH-IN-MOTION (WIM) ชนิด High-Speed-WIM

หมายถึง ระบบตรวจวัดค่าน้ำหนัก หรือ ระบบชั่งน้ำหนักที่สามารถชั่งน้ำหนักรถขณะเคลื่อนที่ชนิด High-Speed-WIM ซึ่งอย่างน้อยต้องประกอบด้วย ๒ ระบบหลัก คือ

๑.๕.๑ ระบบคัดแยกรถบรรทุก (WIM SORTING SYSTEM) ที่สามารถตรวจสอบในเบื้องต้นว่าอาจมี น้ำหนักเกินกว่ากฎหมายกำหนด เพื่อนำเข้าไปชั่งน้ำหนักที่สถานีตรวจสอบน้ำหนักได้ รวมทั้งมีระบบตรวจสอบรถบรรทุกไม่เข้าสถานีตรวจสอบน้ำหนักได้ด้วย

๑.๕.๒ ระบบจัดเก็บรวบรวมข้อมูลรายละเอียดเกี่ยวกับรถบรรทุกที่เดินผ่าน (WIM DATA COLLECTION SYSTEM) เช่น จำนวน น้ำหนัก ความเร็ว เป็นต้น ทั้งนี้เพื่อให้สามารถนำข้อมูลนั้นไปใช้ในการวิเคราะห์และออกแบบทาง การปรับปรุงทาง การคำนวณหาอายุการใช้งานของทาง ตามรายละเอียดขอบเขตของงาน

## ๑.๖ ระบบ WEIGHINMOTION(WIM) ชนิด Low-Speed-WIM

หมายถึง ระบบตรวจวัดค่าน้ำหนัก หรือ ระบบชั่งน้ำหนักที่สามารถชั่งน้ำหนักรถขณะเคลื่อนที่ชนิด Low-Speed-WIM

## ๒. คุณสมบัติของผู้ประสงค์จะเสนอราคา

๒.๑ มีความสามารถตามกฎหมาย

๒.๒ ไม่เป็นบุคคลล้มละลาย

๒.๓ ไม่อยู่ระหว่างเลิกกิจการ

๒.๔ ไม่เป็นบุคคลซึ่งอยู่ระหว่างถูกระงับการยื่นข้อเสนอหรือทำสัญญากับหน่วยงานของรัฐไว้ชั่วคราว เนื่องจากเป็นผู้ที่ไม่ผ่านเกณฑ์การประเมินผลการปฏิบัติงานของผู้ประกอบการตามระเบียบที่รัฐมนตรีว่าการกระทรวงการคลังกำหนดตามที่ประกาศเผยแพร่ในระบบเครือข่ายสารสนเทศของกรมบัญชีกลาง

๒.๕ ไม่เป็นบุคคลซึ่งถูกระบุชื่อไว้ในบัญชีรายชื่อผู้ทำงานและได้แจ้งเวียนชื่อให้เป็นผู้ทำงานของหน่วยงานของรัฐในระบบเครือข่ายสารสนเทศของกรมบัญชีกลาง ซึ่งรวมถึงนิติบุคคลที่ผู้ทำงานเป็นหุ้นส่วนผู้จัดการ กรรมการผู้จัดการ ผู้บริหาร ผู้มีอำนาจในการดำเนินงานในกิจการของนิติบุคคลนั้นด้วย

๒.๖ มีคุณสมบัติและไม่มีลักษณะต้องห้ามตามที่คณะกรรมการนโยบายการจัดซื้อจัดจ้างและการบริหารพัสดุภาครัฐกำหนดในราชกิจจานุเบกษา

๒.๗ เป็นบุคคลธรรมดาหรือนิติบุคคลผู้มีอาชีพรับจ้างงานที่ประกวดราคาอิเล็กทรอนิกส์ดังกล่าว

๒.๘ ไม่เป็นผู้มีผลประโยชน์ร่วมกันกับผู้ยื่นข้อเสนอรายอื่นที่เข้ายื่นข้อเสนอให้แก่กรมทางหลวง ณ วันประกาศประกวดราคาอิเล็กทรอนิกส์ หรือไม่เป็นผู้กระทำการอันเป็นการขัดขวางการแข่งขันอย่างเป็นธรรม ในการประกวดราคาอิเล็กทรอนิกส์ครั้งนี้

๒.๙ ไม่เป็นผู้ได้รับเอกสิทธิ์หรือความคุ้มกัน ซึ่งอาจปฏิเสธไม่ยอมขึ้นศาลไทย เว้นแต่รัฐบาลของผู้ยื่นข้อเสนอได้มีคำสั่งให้สละเอกสิทธิ์และความคุ้มกันเช่นนั้น

๒.๑๐ ผู้ยื่นข้อเสนอที่ข้อเสนอในรูปแบบของ “กิจการร่วมค้า” ต้องมีคุณสมบัติดังนี้

กรณีที่ข้อตกลงฯ กำหนดให้ผู้เข้าร่วมค้ารายใดรายหนึ่งเป็นผู้เข้าร่วมค้าหลัก ข้อตกลงฯ จะต้องมีการกำหนดสัดส่วนหน้าที่ และความรับผิดชอบในปริมาณงาน สิ่งของ หรือมูลค่าตามสัญญาของผู้เข้าร่วมหลัก มากกว่าผู้เข้าร่วมค้ารายอื่นทุกราย กรณีที่ข้อตกลงฯ กำหนดให้ผู้เข้าร่วมค้ารายใดรายหนึ่งเป็นผู้เข้าร่วมค้าหลักกิจการร่วมค่านั้นต้องใช้ผลงานของผู้เข้าร่วมค้าหลักรายเดียวเป็นผลงานกิจการร่วมค้าที่ยื่นข้อเสนอ

สำหรับข้อตกลงฯ ที่ไม่ได้กำหนดให้ผู้เข้าร่วมค้ารายใดเป็นผู้เข้าร่วมค้าหลัก ผู้เข้าร่วมค้าทุกรายจะต้องมีคุณสมบัติครบถ้วนตามเงื่อนไขที่กำหนดไว้ในเอกสารเชิญชวน

๒.๑๑ ผู้ยื่นข้อเสนอต้องลงทะเบียนในระบบจัดซื้อจัดจ้างภาครัฐด้วยอิเล็กทรอนิกส์ (Electronic Government Procurement : e-GP) ของกรมบัญชีกลาง

๒.๑๒ ผู้ยื่นข้อเสนอต้องมีหนังสือรับรองผลงานการก่อสร้างสถานีตรวจสอบน้ำหนักย่อยและจุด Check Point หรือก่อสร้างสถานีตรวจสอบน้ำหนักย่อยสำหรับ Spot Check หรือการก่อสร้างสถานีตรวจสอบน้ำหนักชนิด WIM โดยมีผลงานอย่างน้อย ๑ โครงการ ที่มีมูลค่าโครงการรวมไม่ต่ำกว่า ๑๐ ล้านบาทภายในระยะเวลาไม่เกิน ๕ ปีและผลงานการก่อสร้างหรือติดตั้งระบบ Low Speed WIM โดยมีผลงานอย่างน้อย ๑ โครงการที่มีมูลค่าโครงการรวมไม่ต่ำกว่า ๒ ล้านบาทภายในระยะเวลาไม่เกิน ๕ ปี นับถึงวันยื่นข้อเสนอด้านเทคนิค และเป็นผลงานที่เป็นคู่สัญญาโดยตรงกับส่วนราชการ หน่วยงาน ตามกฎหมายว่าด้วยระเบียบบริหารราชการส่วนท้องถิ่น หน่วยงานอื่นซึ่งมีกฎหมายบัญญัติให้มีฐานะเป็นราชการบริหารส่วนท้องถิ่น รัฐวิสาหกิจ หรือหน่วยงานเอกชนที่กรมทางหลวงเชื่อถือ

### ๓. แบบรูปรายการหรือรายละเอียดของงาน

#### ๓.๑ รายละเอียดขอบเขตการดำเนินงาน

ผู้ประสงค์จะเสนอราคาที่ได้รับการคัดเลือกจากกรมทางหลวงจะต้องดำเนินการจ้างเหมาก่อสร้างสถานีตรวจสอบน้ำหนักย่อยและจุด Check Point บนทางหลวงหมายเลข ๒๔ ตอน สีแยกโชคชัย - หนองมัน จ.นครราชสีมา โดยมีรายละเอียดขอบเขตการดำเนินงาน ดังนี้

- ๑) ระบบ WEIGH-IN-MOTION (WIM) ชนิด High Speed WIM
- ๒) Automatic Vehicle Identification System (AVI)
- ๓) ๓D Truck Dimension Measurement
- ๔) ระบบ WEIGH-IN-MOTION (WIM) ชนิด Low Speed WIM
- ๕) ระบบป้าย Variable Message Sign (VMS) ชนิด Full Color
- ๖) ระบบควบคุมการบริหารข้อมูล
- ๗) ค่าเช่าบริการเครือข่ายระบบสื่อสารข้อมูล
- ๘) งานครุภัณฑ์คอมพิวเตอร์
- ๙) งานปรับปรุงถนนสำหรับสถานีตรวจสอบน้ำหนักย่อยและจุด Check Point

#### ๓.๒ รายละเอียดการยื่นข้อเสนอทางเทคนิค

๓.๒.๑ ผู้ยื่นข้อเสนอต้องรับผิดชอบในการเข้าสำรวจสถานที่ และจัดทำตารางเปรียบเทียบระหว่างข้อกำหนดของผู้ว่าจ้างและข้อเสนอของผู้ยื่นข้อเสนอโดยแคตตาล็อกที่แสดงรายละเอียดอุปกรณ์ทุกรายการที่เสนอ

๓.๒.๒ ผู้ยื่นข้อเสนอต้องเสนอข้อเสนอทางเทคนิคเกี่ยวกับหลักการทำงาน วิธีปฏิบัติงานของสถานีตรวจสอบน้ำหนักย่อยและจุด Check Point ตามรายละเอียดขอบเขตของงานตามข้อ ๓ ทั้งในรูปแบบงานก่อสร้าง แผนผัง และรายละเอียดอุปกรณ์พร้อมตำแหน่งการติดตั้งอย่างละเอียด

๓.๒.๓ ผู้ยื่นข้อเสนอต้องเสนอรูปแบบของระบบที่จะนำมาติดตั้ง รูปแบบการแสดงผล และการรายงานผลของงานก่อสร้างสถานีตรวจสอบน้ำหนักย่อยและจุด Check Point อย่างละเอียด

๓.๒.๔ ผู้ยื่นข้อเสนอต้องเสนอระบบ WEIGH-IN-MOTION (WIM) ชนิด Hi Speed WIM และ Low Speed WIM ตามข้อกำหนดพร้อมหนังสือรองรับมาตรฐาน และต้องมีหนังสือรับรองผลการปฏิบัติงานจริง หรือ ผลการทดสอบ จากหน่วยงานราชการ หรือรัฐวิสาหกิจ หรือเอกชน ทั้งในประเทศ และ/หรือต่างประเทศซึ่งในกรณีของหน่วยงานราชการ หรือรัฐวิสาหกิจ หรือเอกชน ต่างประเทศจะต้องได้รับการรับรองจากสถานทูต หรือ สถานกงสุลของประเทศนั้นๆ

๓.๒.๕ ผู้ยื่นข้อเสนอต้องเสนอแผนงาน วิธีการ และ กำหนดเวลา ในการซ่อมแซม เปลี่ยนแปลงอุปกรณ์และบำรุงรักษาตลอดอายุสัญญาการรับประกันและภายหลังจากหมดสัญญาการรับประกัน

๓.๒.๖ ระบบ WEIGH-IN-MOTION (WIM) ต้องเป็นระบบที่ใช้กันอยู่ทั่วไปในปัจจุบัน และมีคุณภาพตามมาตรฐาน ASTM E๑๓๑๘-๐๙ เป็นชนิด TYPE I หรือ COST๓๒๓ เป็นชนิด CLASS B (๑๐) หรือดีกว่าสำหรับ Hi Speed WIM และ OIML R๑๓๔ หรือ ASTM E๑๓๑๘-๐๙ Type IV หรือดีกว่าสำหรับ Low Speed WIM

๓.๒.๗ ระบบ WEIGH-IN-MOTION (WIM) ที่เสนอต้องสามารถชั่งน้ำหนักรถขณะเคลื่อนที่ ซึ่งมีคุณสมบัติอย่างน้อยดังนี้

๓.๒.๗.๑ สามารถตรวจสอบคัดแยกรถบรรทุกและดำเนินการชั่งน้ำหนักของรถบรรทุก โดยส่งข้อมูลผ่านทางเครือข่ายสัญญาณแบบไร้สาย หรือ ระบบinternet ในรูป web base ส่งไปยังเจ้าหน้าที่ที่มีหน้าที่ปฏิบัติงานและดูแลระบบได้ เพื่อให้สามารถออกไปตรวจสอบและดำเนินการทางกฎหมายต่อไปได้

๓.๒.๗.๒ ระบบจัดเก็บรวบรวมข้อมูล ตามมาตรฐาน ASTM E๑๓๑๘-๐๙ เป็นชนิด TYPE I หรือ COST๓๒๓ เป็นชนิด CLASS B (๑๐) หรือดีกว่าต้องสามารถเก็บรวบรวมข้อมูลได้ไม่น้อยกว่ารายการดังต่อไปนี้

- ๑) ปริมาณการจราจร (Traffic Volume)
- ๒) ประเภทของรถ (Vehicle Classification)
- ๓) น้ำหนักของรถ (Axle group load, Gross weight)
- ๔) จำนวนเพลลา (Number of axles)
- ๕) ระยะห่างระหว่างเพลลา (Axle spacing)
- ๖) ความเร็วรถ (Vehicle Speed)
- ๗) ค่า Equivalent Single Axle Load, ESAL
- ๘) ทิศทางที่รถวิ่ง (Direction of Travel)
- ๙) ข้อมูลอื่นๆ ที่ผู้รับจ้างเสนอ (ถ้ามี)

### ๓.๓ ข้อกำหนดของการดำเนินการ

๓.๓.๑ ข้อกำหนดระบบ WEIGH-IN-MOTION (WIM) ชนิด High Speed WIM โดยมีรายละเอียดอย่างน้อยดังนี้

๓.๓.๑.๑ ระบบWEIGH-IN-MOTION (WIM) สำหรับตรวจสอบคัดแยกรถบรรทุก (WIM SORTING SYSTEM)

- ๑) ต้องติดตั้งระบบ WEIGH-IN-MOTION (WIM) สำหรับตรวจสอบคัดแยกรถบรรทุก (WIM SORTING SYSTEM) จำนวน ๒ช่องจราจร






- ๒) ระบบ WIM SENSORS ต้องสามารถตรวจวัดค่าน้ำหนักและชั่งน้ำหนัก  
รถขณะเคลื่อนที่ชนิด High-Speed-WIM พร้อมทั้งสามารถตรวจสอบคัด  
แยกรถบรรทุกได้ว่ามีน้ำหนักเกินกว่ากฎหมายกำหนด และสามารถเก็บ  
รวบรวมข้อมูลได้ ทั้งนี้ระบบและอุปกรณ์ตรวจวัดค่าน้ำหนักจะต้องเป็น  
ไปตามมาตรฐาน ASTM E๑๓๑๘-๐๙ เป็นชนิด TYPE I หรือ COST  
๓๒๓ เป็นชนิด CLASS B (๑๐) หรือดีกว่า
- ๓) ระบบ WEIGH-IN-MOTION (WIM) สำหรับตรวจสอบคัดแยกรถบรรทุก  
(WIM SORTING SYSTEM) อุปกรณ์ตรวจวัดค่าน้ำหนักต้องมีค่าความ  
แม่นยำของการวัดค่าน้ำหนักรวม (Gross Vehicle Weight)+/- ๑๐%  
หรือดีกว่า ของค่าน้ำหนักจริงจาก ๙๕% ของจำนวนรถทั้งหมดโดยผู้  
รับจ้างต้องติดตั้งอุปกรณ์จำนวน ๒ ชุดต่อช่องจราจร (อ่านค่าน้ำหนัก  
เพลาละ ๒ ครั้งต่อด้านของเพลาละ) และนำค่าน้ำหนักที่ได้มาเฉลี่ยกัน  
เพื่อให้ได้ค่าน้ำหนักที่แม่นยำมากขึ้น
- ๔) ระบบต้องสามารถตรวจวัดค่าน้ำหนัก และจัดเก็บรวบรวมข้อมูลในขณะ  
รถเคลื่อนที่ช่วงความเร็ว ตามมาตรฐาน ASTM E๑๓๑๘-๐๙ เป็นชนิด  
TYPE I หรือ COST๓๒๓ เป็นชนิด CLASS B (๑๐) หรือดีกว่า
- ๕) ต้องติดตั้งระบบคัดแยกประเภทรถบรรทุก โดยมีรายละเอียดอย่างน้อยดังนี้
- สามารถคัดแยกประเภทรถได้ตามประกาศผู้อำนวยการทางหลวง  
พิเศษ ผู้อำนวยการทางหลวงแผ่นดิน และผู้อำนวยการทางหลวง  
สัมปทาน
  - ความถูกต้องของระบบคัดแยกประเภทรถ จะต้องไม่น้อยกว่าร้อย  
ละ ๙๐
- ๖) ระบบต้องสามารถจัดเก็บรวบรวมข้อมูลได้ไม่น้อยกว่ารายการ  
ดังต่อไปนี้
- ปริมาณการจราจร (Traffic Volume)
  - ประเภทของรถ (Vehicle Classification)
  - น้ำหนักของรถ (Axle load, Axle group load, Gross Weight)
  - จำนวนเพลาละ (Number of axles)
  - ระยะห่างระหว่างเพลาละ (Axle spacing)
  - ความเร็วรถ (Vehicle Speed)
  - ทิศทางที่รถวิ่ง (Direction of Travel)
  - ค่า Equivalent Single Axle Load, ESAL
  - สามารถแยกล้อเดี่ยว ล้อคู่ (Single and Dual Type)
- ๗) ระบบต้องสามารถจัดเก็บรวบรวมและแสดงสถิติน้ำหนักของรถแต่ละ  
ประเภท หรือน้ำหนักรวมของรถทุกประเภท
- ๘) ระบบต้องสามารถเฉลี่ยอัตราการบรรทุกน้ำหนักของรถแต่ละประเภทได้
- ๙) ระบบต้องสามารถประมวลผลจำนวนอัตราการเข้าช่องของรถได้
- ๑๐) ระบบต้องสามารถแปลงค่าน้ำหนักลงเพลาละหรือกลุ่มเพลาละของรถให้  
อยู่ในรูปแบบน้ำหนักลงเพลามาตรฐาน (Equivalent Single Axle

Load, ESAL) ทั้งในกรณีของFlexible Pavement และ Rigid Pavement และระบบต้องสามารถคำนวณหาค่า Truck Factor ของสถานีฯได้

- ๑๑) ระบบต้องสามารถแสดงค่าเฉลี่ยของ Equivalent Single Axle Load, ESAL ของรถแต่ละประเภทได้
- ๑๒) ระบบต้องสามารถแสดงจำนวนเพลาสะสมทั้งหมดของแต่ละช่วงค่าน้ำหนักเช่น ๒-๓, ๔-๕, ๖-๗, ๗-๘ ตันและค่าน้ำหนักอื่นๆของเพลาดียวเพลาคู่สามเพลาคู่ได้
- ๑๓) ผู้รับจ้างต้องเสนอระบบฯ ควบคุม WIM แบบ Manual control

๓.๓.๑.๒ ระบบควบคุมเครื่องชั่งน้ำหนักบรรทุกทุกแบบ WIM (WIM CONTROL SYSTEM) มีรายละเอียดอย่างน้อย ดังนี้

- ๑) ระบบปฏิบัติการ (Operating System) ที่สามารถควบคุมการทำงานของอุปกรณ์ และ Software ในระบบ WIM ได้อย่างมีประสิทธิภาพ
- ๒) ต้องเป็นระบบฯที่ใช้เฉพาะทางกับระบบ WIM ที่เคยผ่านการติดตั้งหรือทดสอบมาแล้ว
- ๓) ระบบฯต้องมีประสิทธิภาพ สะดวก รวดเร็ว และง่ายต่อการใช้งาน
- ๔) ผู้รับจ้างจะต้องปรับปรุงระบบฯ หรือโปรแกรมให้ทันสมัยตลอดระยะเวลาประกัน
- ๕) ระบบฯต้องสามารถแสดงผล (Output) ได้หลากหลายในหนึ่งหน้าจอในเวลาเดียวกัน
- ๖) มีระบบฐานข้อมูล (Database System) ที่สามารถจัดการฐานข้อมูล สามารถสืบค้นและคืนข้อมูล (Backup Restore) ได้อย่างมีประสิทธิภาพ
- ๗) มีโปรแกรมเอนกประสงค์ (Utility Program) ที่มีประสิทธิภาพสามารถทำการสำรองข้อมูลได้ตลอดเวลาตามความต้องการโดยไม่กระทบต่อการทำงานของระบบ
- ๘) สามารถรายงานผลและสรุปผลจากข้อมูลที่ได้รับจากระบบ WEIGH-IN-MOTION (WIM) ได้
- ๙) รูปแบบ หรือ แบบฟอร์ม การรายงานผลและสรุปผลต้องเป็นรูปแบบที่ง่าย แสดงผลได้ชัดเจน เช่น ตาราง กราฟหรืออื่น
- ๑๐) สามารถรายงานผล และสรุปผลได้เป็น นาที ชั่วโมง วัน สัปดาห์ เดือน ปี
- ๑๑) การรายงานผลต้องสามารถแสดงได้ทั้งในโหมดภาษาไทย และภาษาอังกฤษ
- ๑๒) การแสดงผลบนจอภาพสามารถเลือกแสดงผลได้ทั้งภาษาไทย และภาษาอังกฤษ

๓.๓.๑.๓ ระบบ WIM ELECTRONICS มีรายละเอียดอย่างน้อยดังนี้

อุปกรณ์ควบคุมสัญญาณภายในตู้ Cabinet ซึ่งติดตั้งบริเวณข้างทางใกล้

กับWIM Sensor มีรายละเอียดอย่างน้อย ดังนี้

- ๑) รับสัญญาณจาก WIM Sensors เพื่อแปลค่าทางไฟฟ้าให้อยู่ในรูปของ ข้อมูลดิจิทัลและสามารถประมวลผลการคัดแยกรถได้โดยระบบควบคุม ที่มีความสามารถอย่างน้อยคือ ตรวจสอบชนิดของรถ วัดค่าน้ำหนัก ตรวจสอบว่าน้ำหนักเกินกว่าที่กฎหมายกำหนดหรือไม่
- ๒) อุปกรณ์อิเล็กทรอนิกส์มีการออกแบบให้ทำงานแบบ Outdoor มีการ เคลือบเพื่อป้องกันฝุ่นละอองและความชื้น
- ๓) การออกแบบเป็นลักษณะ Modular Design เพื่อให้สะดวกต่อการ ตรวจสอบเมื่อมีปัญหา และง่ายต่อการบำรุงรักษา
- ๔) ระบบไฟฟ้าที่จ่ายให้กับอุปกรณ์ภายในตู้ควบคุมต้องมีการป้องกันใน กรณีฟ้าผ่า ไฟเกิน ไฟกระชาก

#### ๓.๓.๑.๔ ระบบควบคุมการอ่านป้ายทะเบียน (License Plate Recognition System)

๑. ระบบควบคุมการอ่านป้ายทะเบียนผู้รับจ้างต้องออกแบบและติดตั้ง ระบบควบคุมการทะเบียน ให้สามารถนำภาพถ่ายทะเบียนรถมาแสดงเป็นข้อความ (Text) เพื่อรวมกับข้อมูล น้ำหนักของรถบรรทุกที่ผ่านระบบฯ โดยมีรายละเอียดอย่างน้อยดังนี้

- ๑.๑ สามารถอ่านป้ายทะเบียนรถบรรทุกประเภทต่างๆได้เป็นอย่างดี
- ๑.๒ ข้อมูลป้ายทะเบียนที่อ่านได้รองรับทั้งตัวเลขและตัวอักษรภาษาไทย ๓-๖ หลักและชื่อจังหวัด
- ๑.๓ ความถูกต้องในการอ่านเลขทะเบียน ๓-๖หลัก ไม่น้อยกว่า ๘๐%
- ๑.๔ รองรับการอ่านชื่อจังหวัดได้
- ๑.๕ รองรับความเร็วของยานพาหนะที่วิ่งผ่านไม่เกิน ๑๒๐ km/hr
- ๑.๖ การค้นหายานพาหนะสามารถตรวจสอบได้ทั้งจากหมายเลข ทะเบียน, หมายเลขทะเบียนใกล้เคียงและช่วงวันเวลาที่ต้องการได้
- ๑.๗ สามารถอ่านกรอบป้ายทะเบียนในรูปแบบดังนี้ ไม่มีกรอบ, กรอบสี เงินทั่วไป, กรอบป้ายแต่งแบบแบนยาว, กรอบดำ ซึ่งจะต้องไม่บดบัง ส่วนใดส่วนหนึ่งของตัวอักษร แต่บังสระอุ หรือ สระอู ของชื่อ จังหวัดได้

**หมายเหตุ** ความถูกต้องของการอ่านป้ายทะเบียนนี้ ไม่รวมถึงความไม่สมบูรณ์ของ ป้ายทะเบียน กรอบป้าย และสภาพแวดล้อม รวมทั้งหวัตะปูและสิ่งสกปรกบนป้ายทะเบียนไม่บดบัง ลักษณะเฉพาะของตัวอักษร, สีตัวอักษรไม่ถลอกที่ตำแหน่งลักษณะเฉพาะของตัวอักษร, สภาพฝนและฝุ่นควัน ไม่เกินระดับที่เห็นเลขทะเบียนชัดเจนสีแผ่นป้ายและตัวอักษรไม่ซีดจาง กรอบป้ายบดบังสระอุหรือสระอูของชื่อ จังหวัดได้แต่ไม่บดบังส่วนอื่นของตัวอักษร ทั้งนี้ลักษณะเด่นของตัวอักษรหมายถึงลักษณะที่ทำให้เกิดความ แตกต่างระหว่างตัวอักษรที่คล้ายกัน เช่น หางของ ป, ช, ส, ศ ทำให้เกิดความแตกต่างกับ บ, ข, ล, ค เป็นต้น

๒. LPR CAMERA ผู้รับจ้างต้องออกแบบและติดตั้ง LPR CAMERA จำนวน ๒ ช่องจราจรโดยมีรายละเอียดอย่างน้อยดังนี้

- ๒.๑ เป็นกล้องโทรทัศน์วงจรปิดที่ออกแบบมาสำหรับงานถ่ายภาพแผ่นป้าย ทะเบียนรถโดยเฉพาะ
- ๒.๒ มีหลอดไฟอินฟราเรดติดตั้งมาพร้อมกับตัวอุปกรณ์เพื่อให้สามารถ จับภาพแผ่นป้ายทะเบียนรถได้แม้ในเวลากลางคืน

๒.๓ ชุดหุ้มกล่องออกแบบมาสำหรับใช้งานภายนอกอาคารโดยเฉพาะมีความแข็งแรงทนทานและมีมาตรฐานการป้องกันฝุ่นและน้ำที่ระดับ IP๖๗ หรือ NEMA-๔X เป็นอย่างน้อย

๒.๔ สามารถใช้งานในช่วงอุณหภูมิ ๐ ถึง ๕๐ องศาเซลเซียส หรือดีกว่า

๒.๕ มีเลนส์ความยาวโฟกัสอย่างน้อยระหว่าง ๘-๕๐ มม. ที่ได้รับการปรับเทียบให้เหมาะสมกับระยะจับภาพแผ่นป้ายทะเบียนรถยนต์มาแล้วจากโรงงาน

๒.๖ มี Image Sensor เป็นแบบ CCD ขนาดไม่น้อยกว่า ๑/๓ นิ้ว และ Effective Pixels ไม่น้อยกว่า ๗๕๒ x ๕๘๒ (H x V)

๓.๓.๑.๕ ระบบกล้องโทรทัศน์วงจรปิด (CCTV) โดยมีรายละเอียดอย่างน้อยดังนี้

๑) OUTDOOR PTZ DOME CAMERA โดยมีรายละเอียดอย่างน้อยดังนี้

- สามารถทำการหมุน (Pan) ได้ไม่น้อยกว่า ๓๖๐ องศาการก้มเงย (Tilt) กับระนาบ (Horizontal) ได้ไม่น้อยกว่า ๙๐ องศาและการย่อขยาย (Zoom) แบบ Optical Zoom ได้ไม่น้อยกว่า ๓๐ เท่า
- มีความละเอียดของภาพสูงสุดไม่น้อยกว่า ๑,๙๒๐x๑,๐๘๐ pixel หรือไม่น้อยกว่า ๒,๐๗๓,๖๐๐ pixel
- มี frame rate ไม่น้อยกว่า ๓๐ ภาพต่อวินาที (frame per second)
- มีความไวแสงน้อยสุดไม่มากกว่า ๐.๒ LUX สำหรับการแสดงภาพสี (Color) และไม่มากกว่า ๐.๐๖ LUX สำหรับการแสดงภาพขาวดำ (Black/White)
- มีขนาดตัวรับภาพ (Image Sensor) ไม่น้อยกว่า ๑/๓ นิ้ว
- สามารถตรวจจับความเคลื่อนไหวอัตโนมัติ Motion Detection ได้
- สามารถส่งสัญญาณภาพ (Streaming) ไปแสดงได้อย่างน้อย ๒ แหล่ง
- ได้รับมาตรฐาน Onvif (Open Network Video Interface Forum)
- สามารถส่งสัญญาณภาพได้ตามมาตรฐาน H.๒๖๔ เป็นอย่างน้อย
- สามารถใช้งานตามมาตรฐาน IPv๔ และ IPv๖ ได้
- มีช่องเชื่อมต่อระบบเครือข่าย (Network Interface) แบบ ๑๐/๑๐๐ Base-T หรือดีกว่าและสามารถทำงานได้ตามมาตรฐาน IEEE ๘๐๒.๓af หรือ IEEE ๘๐๒.๓at (Power over Ethernet) ในช่องเดียวกันได้
- ตัวกล่องได้มาตรฐาน IP๖๖ หรือติดตั้งอุปกรณ์เพิ่มเติมสำหรับหุ้มกล่อง (Housing) ที่ได้มาตรฐาน IP๖๖ หรือดีกว่า
- สามารถทำงานได้ที่อุณหภูมิ -๑๐ °C ถึง ๕๐ °C เป็นอย่างน้อย
- สามารถใช้งานกับมาตรฐาน HTTP, HTTPS, "NTP หรือ SNTP", SNMP, RTSP, IEEE๘๐๒.๑X ได้เป็นอย่างน้อย
- มีช่องสำหรับบันทึกข้อมูลลงหน่วยความจำแบบ SD Card หรือ Micro SD Card หรือ Mini SD Card
- ต้องมี Software Development Kit (SDK) หรือ Application Programming Interface (API) ในรูปแบบแผ่น CD หรือ DVD ที่มีลิขสิทธิ์ถูกต้องหรือสามารถ Download จากเว็บไซต์ผู้ผลิต
- ได้รับมาตรฐานด้านความปลอดภัยต่อผู้ใช้งาน

- ผู้ผลิตต้องได้รับมาตรฐานด้านระบบการจัดการสิ่งแวดล้อม
- ผู้ผลิตต้องได้รับมาตรฐานด้านการบริหารจัดการหรือบริหารงานที่มีคุณภาพ

๒) OUTDOOR FIXED COLOR CAMERA โดยมีรายละเอียดอย่างน้อยดังนี้

- มีความละเอียดของภาพสูงสุดไม่น้อยกว่า ๑,๙๒๐x๑,๐๘๐ pixel หรือไม่น้อยกว่า ๒,๐๗๓,๖๐๐ pixel
- มี frame rate ไม่น้อยกว่า ๒๕ ภาพต่อวินาที (frame per second)
- ใช้เทคโนโลยี IR-Cut filter หรือ Infrared Cut-off Removable (ICR) สำหรับการบันทึกภาพได้ทั้งกลางวันและกลางคืนโดยอัตโนมัติ
- มีความไวแสงน้อยสุดไม่มากกว่า ๐.๑๒ LUX สำหรับการแสดงภาพสี (Color) และไม่มากกว่า ๐.๐๕ LUX สำหรับการแสดงภาพขาวดำ (Black/White)
- มีขนาดตัวรับภาพ (Image Sensor) ไม่น้อยกว่า ๑/๓
- มีผลต่างค่าความยาวโฟกัสต่ำสุดกับค่าความยาวโฟกัสสูงสุดไม่น้อยกว่า ๔.๕ มิลลิเมตร
- สามารถตรวจจับความเคลื่อนไหวอัตโนมัติ (Motion Detection) ได้
- สามารถแสดงรายละเอียดของภาพที่มีความแตกต่างของแสงมาก (Wide Dynamic Range หรือ Super Dynamic Range) ได้
- สามารถส่งสัญญาณภาพ (Streaming) ไปแสดงได้อย่างน้อย ๒ แหล่ง
- ได้รับมาตรฐาน Onvif (Open Network Video Interface Forum)
- สามารถส่งสัญญาณภาพได้ตามมาตรฐาน H.๒๖๔ เป็นอย่างน้อย
- สามารถใช้งานตามมาตรฐาน IPv๔ และ IPv๖ ได้
- มีช่องเชื่อมต่อระบบเครือข่าย (Network Interface) แบบ ๑๐/๑๐๐ Base-T หรือดีกว่าและสามารถทำงานได้ตามมาตรฐาน IEEE ๘๐๒.๓af หรือ IEEE ๘๐๒.๓at (Power over Ethernet) ในช่องเดียวกันได้
- ตัวกล้องได้มาตรฐาน IP๖๖ หรือติดตั้งอุปกรณ์เพิ่มเติมสำหรับหุ้มกล้อง (Housing) ที่ได้มาตรฐาน IP๖๖ หรือดีกว่า
- สามารถทำงานได้ที่อุณหภูมิ -๑๐ °C ถึง ๕๐ °C เป็นอย่างน้อย
- สามารถใช้งานกับมาตรฐาน HTTP, HTTPS, "NTP หรือ SNTP", SNMP, RTSP, IEEE๘๐๒.๑X ได้เป็นอย่างน้อย
- มีช่องสำหรับบันทึกข้อมูลลงหน่วยความจำแบบ SD Card หรือ MicroSD Card หรือ Mini SD Card
- ต้องมี Software Development Kit (SDK) หรือ Application Programming Interface (API) ในรูปแบบแผ่น CD หรือ DVD ที่มีลิขสิทธิ์ถูกต้องหรือสามารถ Download จากเว็บไซต์ผู้ผลิต
- ได้รับมาตรฐานด้านความปลอดภัยต่อผู้ใช้งาน
- ผู้ผลิตต้องได้รับมาตรฐานด้านระบบการจัดการสิ่งแวดล้อม
- ผู้ผลิตต้องได้รับมาตรฐานด้านการบริหารจัดการหรือบริหารงานที่มีคุณภาพ

๓) NETWORK VIDEO RECORDER โดยมีรายละเอียดอย่างน้อยดังนี้

- ชุดอุปกรณ์ได้รับการออกแบบมาสำหรับการใช้งานด้านสื่อบันทึกข้อมูลภาพวิดีโอแบบดิจิทัลโดยเฉพาะ

- ชุดอุปกรณ์บันทึกภาพมีเทคโนโลยีที่สามารถปรับความละเอียดภาพและอัตราการแสดงผลของสัญญาณภาพวิดีโอความละเอียดสูงให้เหมาะสมกับความเร็วช่องสัญญาณอินเทอร์เน็ตของผู้ใช้งานแต่ละคนที่เชื่อมต่อเข้ามาได้เองโดยอัตโนมัติ เพื่อเป็นการรับประกันว่าผู้ใช้งานสามารถดูภาพวิดีโอผ่านเครือข่ายอินเทอร์เน็ตความเร็วต่ำได้

- มีพอร์ต Gigabit Ethernet จำนวนไม่น้อยกว่า ๑ พอร์ต หรือดีกว่า

- มี USB ๒.๐ จำนวนอย่างน้อย ๒ พอร์ต หรือดีกว่า

- สามารถติดตั้งหน่วยจัดเก็บข้อมูล (HARD DISK) จำนวนไม่น้อยกว่า ๓ หน่วย หรือมีขนาดความจุรวมไม่น้อยกว่า ๑๒ TB โดยรองรับการทำ RAID- ๑ ได้เป็นอย่างน้อย

- ผลิตภัณฑ์ต้องได้รับมาตรฐาน CE และ UL เป็นอย่างน้อย

๓.๓.๑.๖ ระบบประมวลผล

ผู้รับจ้างต้องออกแบบและติดตั้งงานปรับปรุงระบบประมวลผลเพื่อบริหารฐานข้อมูลของระบบสถานีตรวจสอบน้ำหนักย่อยและจุด Check Point โดยมีรายละเอียดอย่างน้อยดังนี้โดยมีรายละเอียดอย่างน้อยดังนี้

๑) ระบบควบคุมการบริหารข้อมูลสำหรับ HI SPEED WEIGH IN MOTION SYSTEM

- ระบบฯ ต้องมีประสิทธิภาพ รวดเร็ว ถูกต้องและง่ายต่อการใช้งาน

- ระบบฯ ต้องสามารถจัดทำรายงานรวมอยู่ในหน้าจอเดียว ผู้ใช้สามารถสร้างรายงานทั้งแบบมาตรฐาน และรายงานเฉพาะกิจ (Ad Hoc Reports) ได้

- ระบบฯ ต้องสามารถสืบค้นและคืนข้อมูล (Backup Restore) ได้อย่างมีประสิทธิภาพจะต้องสามารถ export ข้อมูลอยู่ในรูปไฟล์ Excel ได้

- สามารถทำการสำรองข้อมูลได้ทุกเวลาตามความต้องการโดยไม่กระทบต่อการทำงานของระบบ

- ระบบฯ ต้องสามารถเก็บข้อมูลได้อย่างน้อย ๖ เดือน

- ระบบควบคุมต้องมีความสามารถในการจัดการด้านรักษาความปลอดภัย ต้องสามารถทำได้ดังต่อไปนี้

● การกำหนดสิทธิผู้เข้าในระบบ (User permissions) ในแต่ละผลิตภัณฑ์

● การเพิ่ม-ลด ผู้ใช้งาน

● สามารถกำหนดให้มีสิทธิในการตั้งค่าอุปกรณ์เฉพาะได้ (Configuration)

● สามารถกำหนดสิทธิ์การเข้าถึงรายงานในแต่ละผู้ใช้งานได้

๒) ระบบรายงานผลสำหรับ HI SPEED WEIGH IN MOTION SYSTEM

- ระบบฯ ต้องมีประสิทธิภาพรวดเร็วถูกต้องและง่ายต่อการใช้งาน

- ระบบฯ ต้องสามารถจัดทำรายงานตามที่ผู้ว่าจ้างกำหนด

๓) ระบบแสดงผลและประมวลผลข้อมูลสำหรับ HI SPEED WEIGH IN MOTION SYSTEM

ผู้รับจ้างต้องทำการออกแบบและจัดทำระบบแสดงผลและประมวลผลข้อมูล และสถิติต่างๆ ที่ได้จากระบบฯ ให้สามารถส่งข้อมูลผ่าน INTERNET ไปแสดงผลทางอุปกรณ์อิเล็กทรอนิกส์ได้ เช่น โทรศัพท์เคลื่อนที่ TABLET และ NOTEBOOK โดยต้องเสนอให้ผู้ว่าจ้างพิจารณา ก่อนดำเนินการ

๓.๓.๒ ข้อกำหนดระบบ Automatic Vehicle Identification System (AVI) โดยมีรายละเอียดอย่างน้อยดังนี้

๑. DSRC Reader โดยมีรายละเอียดอย่างน้อยดังนี้

๑.๑ ใช้คลื่นไมโครเวฟ โดยรองรับย่านความถี่ ๕.๘ GHz

๑.๒ เสาสัญญาณมีสัญญาณภาคขยาย (GAIN) ไม่น้อยกว่า ๒๐ DBI หรือ ไม่น้อยกว่า ๒๐ DBM หรือดีกว่า

๑.๓ มีช่องการเชื่อมต่อแบบ RS ๔๘๕ หรือ Port การเชื่อมต่อ Network

๑.๔ สามารถใช้งานภายนอกอาคารได้ รองรับการทำงานที่อุณหภูมิอย่างน้อยระหว่าง ๐ ถึง ๕๐ องศาเซลเซียสได้

๑.๕ ใช้แหล่งจ่ายไฟแบบกระแสตรง ๑๐ - ๓๒ โวลต์ หรือ POE (Power over Ethernet)

๑.๖ ได้รับมาตรฐานด้านแม่เหล็กไฟฟ้า EMC หรือ EN ๖๐๙๕๐-๑ หรือดีกว่า

๒. AVI Management System โดยมีรายละเอียดอย่างน้อยดังนี้

๒.๑ สามารถระบุตัวตนของรถ ที่ติดตั้งอุปกรณ์ OBU ได้แบบ Real Time

๒.๒ ออกแบบรองรับการใช้งานผ่านทาง Web-based เพื่อความสะดวก รวดเร็วและง่ายต่อการใช้งาน

๒.๓ สามารถค้นหาหรือเรียกดูข้อมูลรถที่วิ่งผ่านย้อนหลังได้ ตามวัน และเวลาที่ต้องการได้

๒.๔ สามารถเก็บข้อมูลไว้ที่จุดติดตั้ง และสามารถส่งข้อมูลกลับเข้ามาที่ศูนย์ควบคุมส่วนกลางได้

๒.๕ สามารถออกรายงานสรุป แบบรายวัน รายสัปดาห์ รายเดือน และรายปีได้

๒.๖ ระบบรองรับการเชื่อมต่อข้อมูลจากระบบอื่นๆ ได้

๒.๗ สามารถแจ้งเตือนผู้ขับขี่กับรถที่ติดตั้งอุปกรณ์ OBU รับทราบได้

๒.๘ ระบบสามารถแจ้งเตือนด้วยการกำหนดเงื่อนไขเมื่อตรวจสอบรถบรรทุกมีค่าน้ำหนักเกินกำหนดได้

๓. ระบบกล้องโทรทัศน์วงจรปิด (CCTV) โดยมีรายละเอียดอย่างน้อยดังนี้

๓.๑ OUTDOOR PTZ DOME CAMERA โดยมีรายละเอียดอย่างน้อยดังนี้

- สามารถทำการหมุน (Pan) ได้ไม่น้อยกว่า ๓๖๐ องศาการก้มเงย (Tilt) กับระนาบ (Horizontal) ได้ไม่น้อยกว่า ๙๐ องศาและการย่อขยาย (Zoom) แบบ Optical Zoom ได้ไม่น้อยกว่า ๓๐ เท่า

- มีความละเอียดของภาพสูงสุดไม่น้อยกว่า ๑,๙๒๐x๑,๐๘๐ pixel หรือไม่น้อยกว่า ๒,๐๗๓,๖๐๐ pixel

- มี frame rate ไม่น้อยกว่า ๓๐ ภาพต่อวินาที (frame per second)

- มีความไวแสงน้อยสุดไม่มากกว่า ๐.๒ LUX สำหรับการแสดงภาพสี (Color) และไม่มากกว่า ๐.๐๖ LUX สำหรับการแสดงภาพขาวดำ (Black/White)
- มีขนาดตัวรับภาพ (Image Sensor) ไม่น้อยกว่า ๑/๓ นิ้ว
- สามารถตรวจจับความเคลื่อนไหวอัตโนมัติ Motion Detection ได้
- สามารถส่งสัญญาณภาพ (Streaming) ไปแสดงได้อย่างน้อย ๒ แหล่ง
- ได้รับมาตรฐาน Onvif (Open Network Video Interface Forum)
- สามารถส่งสัญญาณภาพได้ตามมาตรฐาน H.๒๖๔ เป็นอย่างน้อย
- สามารถใช้งานตามมาตรฐาน IPv๔ และ IPv๖ ได้
- มีช่องเชื่อมต่อระบบเครือข่าย (Network Interface) แบบ ๑๐/๑๐๐ Base-T หรือดีกว่า และสามารถทำงานได้ตามมาตรฐาน IEEE ๘๐๒.๓af หรือ IEEE ๘๐๒.๓at (Power over Ethernet) ในช่องเดียวกันได้
- ตัวกล้องได้มาตรฐาน IP๖๖ หรือติดตั้งอุปกรณ์เพิ่มเติมสำหรับหุ้มกล้อง (Housing) ที่ได้มาตรฐาน IP๖๖ หรือดีกว่า
- สามารถทำงานได้ที่อุณหภูมิ -๑๐ °C ถึง ๕๐ °C เป็นอย่างน้อย
- สามารถใช้งานกับมาตรฐาน HTTP, HTTPS, "NTP หรือ SNTP", SNMP, RTSP, IEEE๘๐๒.๑X ได้เป็นอย่างน้อย
- มีช่องสำหรับบันทึกข้อมูลลงหน่วยความจำแบบ SD Card หรือ Micro SD Card หรือ Mini SD Card
- ต้องมี Software Development Kit (SDK) หรือ Application Programming Interface (API) ในรูปแบบแผ่น CD หรือ DVD ที่มีลิขสิทธิ์ถูกต้องหรือสามารถ Download จากเว็บไซต์ผู้ผลิต
- ได้รับมาตรฐานด้านความปลอดภัยต่อผู้ใช้งาน
- ผู้ผลิตต้องได้รับมาตรฐานด้านระบบการจัดการสิ่งแวดล้อม
- ผู้ผลิตต้องได้รับมาตรฐานด้านการบริหารจัดการหรือบริหารงานที่มีคุณภาพ

### ๓.๒ LPR CAMERA โดยมีรายละเอียดอย่างน้อยดังนี้

- เป็นกล้องโทรทัศน์วงจรปิดที่ออกแบบมาสำหรับงานดูภาพแผ่นป้ายทะเบียนรถโดยเฉพาะ
- มีหลอดไฟอินฟราเรดติดตั้งมาพร้อมกับตัวอุปกรณ์เพื่อให้สามารถจับภาพแผ่นป้ายทะเบียนรถได้แม้ในเวลากลางคืน
- ชุดหุ้มกล้องออกแบบมาสำหรับใช้งานภายนอกอาคารโดยเฉพาะมีความแข็งแรงทนทานและมีมาตรฐานการป้องกันฝุ่นและน้ำที่ระดับ IP๖๗ หรือ NEMA-๔X เป็นอย่างน้อย
- สามารถใช้งานในช่วงอุณหภูมิ ๐ ถึง ๕๐ องศาเซลเซียส หรือดีกว่า
- มีเลนส์ความยาวโฟกัสอย่างน้อยระหว่าง ๘-๕๐ มม. ที่ได้รับการปรับเทียบให้เหมาะสมกับระยะจับภาพแผ่นป้ายทะเบียนรถยนต์มาแล้วจากโรงงาน

- มี Image Sensor เป็นแบบ CCD ขนาดไม่น้อยกว่า ๑/๓ นิ้ว และ Effective Pixels ไม่น้อยกว่า ๗๕๒ x ๕๘๒ (H x V)

๓.๓.๓ ข้อกำหนดระบบ ๓D Truck Dimension Measurement โดยมีรายละเอียดอย่างน้อยดังนี้

น้อยดังนี้

๑. ๓-D Laser Scanner โดยมีรายละเอียดอย่างน้อยดังนี้

- ๑.๑ ใช้เทคโนโลยีแบบ Non-Intrusive ติดตั้งอุปกรณ์บนเสา
- ๑.๒ สามารถตรวจวัดขนาด (ความกว้าง x ความยาว x ความสูง) ของรถใน แต่ละช่องจราจรในขณะขับผ่าน (Free Flow Traffic) ได้
- ๑.๓ สามารถตรวจวัดขนาดรถในขณะรถวิ่งผ่านที่ความเร็วไม่น้อยกว่า ๘๐ กม./ชม.ได้
- ๑.๔ รองรับการติดตั้งที่ความสูงไม่น้อยกว่า ๖ เมตร และมีความกว้างของ ถนนไม่เกิน ๔ เมตร
- ๑.๕ สามารถใช้งานภายนอกอาคารได้เป็นอย่างดี โดยได้รับมาตรฐานการ ป้องกันฝุ่นและน้ำที่ระดับไม่น้อยกว่า IP๖๕

๒. ๓-D Truck Dimension Controller โดยมีรายละเอียดอย่างน้อยดังนี้

- ๒.๑ เป็นอุปกรณ์ที่รับสัญญาณจาก ตัว ๓-D Laser Scanner เพื่อนำไปประมวลผลออกเป็นขนาดของรถบรรทุกที่วิ่งผ่านระบบได้
- ๒.๒ มีความถูกต้องในการวัดขนาดของรถบรรทุกได้ไม่น้อยกว่า ๘๕%
- ๒.๓ รองรับการตั้งค่าของระบบผ่านทางศูนย์ควบคุมแบบ TCP/IP (IP-based) ได้
- ๒.๔ สามารถใช้งานในกรณีที่ไม่ได้เชื่อมกับกับศูนย์ควบคุม ได้ (Offline Mode)
- ๒.๕ สามารถใช้งานได้เหมาะสมกับสภาพอากาศประเทศไทย รองรับการ ทำงานที่อุณหภูมิอย่างน้อยระหว่าง ๐ ถึง ๕๐ องศาเซลเซียสได้

๓. ๓-D Truck Dimension Management System โดยมีรายละเอียดอย่างน้อย

ดังนี้

- ๓.๑ สามารถอ่านขนาดของรถบรรทุก แต่ละคันที่วิ่งผ่านได้แบบ Real Time
- ๓.๒ เป็นระบบที่มีประสิทธิภาพ สะดวก รวดเร็ว และง่ายต่อการใช้งาน
- ๓.๓ สามารถใช้งานผ่านทาง Web-based ได้เป็นอย่างดี
- ๓.๔ สามารถค้นหารถบรรทุกที่มีขนาดรถเกินที่กำหนดไว้ได้
- ๓.๕ สามารถแสดงผลข้อมูล (Output) ในรูปของ xml, binary ได้เป็นอย่างดี
- ๓.๖ รองรับการเชื่อมต่อกับระบบอื่นๆได้เป็นอย่างดี

๔. LPR CAMERA โดยมีรายละเอียดอย่างน้อยดังนี้

- ๔.๑ เป็นกล้องโทรทัศน์วงจรปิดที่ออกแบบมาสำหรับงานดูภาพแผ่นป้าย ทะเบียนรถโดยเฉพาะ
- ๔.๒ มีหลอดไฟอินฟราเรดติดตั้งมาพร้อมกับตัวกล้องเพื่อให้กล้องสามารถจับ ภาพแผ่นป้ายทะเบียนรถได้แม้ในเวลากลางคืน
- ๔.๓ ชุดหุ้มกล้องออกแบบมาสำหรับใช้งานภายนอกอาคารโดยเฉพาะ มีความ แข็งแรงทนทานและมีมาตรฐานการป้องกันฝุ่นและน้ำที่ระดับ IP๖๗ หรือ NEMA-๔X เป็นอย่างน้อย

๔.๔ สามารถใช้งานในช่วงอุณหภูมิ ๐ ถึง ๕๐ องศาเซลเซียส หรือดีกว่า

๔.๕ มีเส้นสควมยาวไฟกัสน้อยระหว่าง ๘-๕๐ มม. ที่ได้รับการปรับเทียบให้เหมาะสมกับระยะจับภาพผ่านป้ายทะเบียนรถยนต์มาแล้วจากโรงงาน

๔.๖ มี Image Sensor เป็นแบบ CCD ขนาด ไม่น้อยกว่า ๑/๓ นิ้ว และ Effective Pixels ไม่น้อยกว่า ๗๕๒ x ๕๘๒ (H x V)

๕. Outdoor Cabinet With Accessories มีรายละเอียดอย่างน้อยดังนี้

๕.๑ เป็นตู้ที่มีความมั่นคงแข็งแรง และมีกุญแจล็อกอย่างเหมาะสม

๕.๒ เป็นตู้ที่ป้องกันน้ำเข้าภายใน เพื่อป้องกันอุปกรณ์ภายในเสียหาย

๕.๓ สามารถติดตั้งเข้ากับเสาเหล็กหรือติดตั้งบนฐานปูนได้เป็นอย่างดี

๕.๔ ภายในตู้ต้องติดตั้งอุปกรณ์ป้องกันไฟกระชากและอุปกรณ์ป้องกันไฟฟ้าลัดวงจร

๕.๕ มีรางไฟโดยมีเต้ารับ (outlet) ที่เสียบได้ทั้งขากลมและขาแบน พร้อมขากราวนี้ไม่น้อยกว่า ๖ ช่อง

๓.๓.๔ ข้อกำหนดระบบ WEIGH-IN-MOTION (WIM) ชนิด Low Speed WIM โดยมีรายละเอียดอย่างน้อยดังนี้

๓.๓.๔.๑ ระบบ WEIGH-IN-MOTION (WIM) สำหรับตรวจสอบคัดแยกรถบรรทุก (WIM SORTING SYSTEM)

- ๑) ต้องติดตั้งระบบ WEIGH-IN-MOTION (WIM) สำหรับตรวจสอบคัดแยกรถบรรทุก (WIM SORTING SYSTEM) จำนวน ๑ ช่องจราจร
- ๒) ระบบ WIM SENSORS ต้องสามารถตรวจวัดค่าน้ำหนักและชั่งน้ำหนักรถขณะเคลื่อนที่ชนิด Low-Speed-WIM พร้อมทั้งสามารถตรวจสอบคัดแยกรถบรรทุกได้ว่ามีน้ำหนักเกินกว่ากฎหมายกำหนด และสามารถเก็บรวบรวมข้อมูลได้ ทั้งนี้ระบบและอุปกรณ์ตรวจวัดค่าน้ำหนักจะต้องเป็นไปตามมาตรฐาน OIML R๑๓๔ หรือ ASTM E๑๓๑๘-๐๙ Type IV หรือดีกว่า
- ๓) ระบบ WEIGH-IN-MOTION (WIM) สำหรับตรวจสอบคัดแยกรถบรรทุก (WIM SORTING SYSTEM) อุปกรณ์ตรวจวัดค่าน้ำหนักต้องเป็น Load Cell มีความแม่นยำของการวัดค่าน้ำหนักรวมไม่เกิน +/-๑% (Gross Vehicle Weight) ที่ความเร็วไม่เกิน ๕ กิโลเมตร/ชั่วโมง และมีความแม่นยำในการวัดค่าน้ำหนักรวมไม่เกิน +/- ๕% (Gross Vehicle Weight) ที่ความเร็วไม่เกิน ๑๕ กิโลเมตร/ชั่วโมง
  - อุปกรณ์ชั่งน้ำหนักจะต้องประกอบด้วย โหลดเซลล์ (Load Cell) ทำมาจากโลหะสแตนเลส (Stainless Steel) มีพิกัดน้ำหนักอย่างน้อย ๑๐,๐๐๐ กิโลกรัมต่อตัว จำนวนอย่างน้อย ๔ ตัว ซึ่งจะต้องมีค่า Safe Overload ไม่น้อยกว่า ๑๕๐% สามารถกันความชื้นและฝุ่นละอองได้ดีตามมาตรฐานอย่างน้อย IP๖๘
  - สามารถชั่งน้ำหนักได้ไม่น้อยกว่า ๔๐,๐๐๐ กิโลกรัมต่อเพล

- ๔) ต้องติดตั้งระบบคัดแยกประเภทรถบรรทุก โดยมีรายละเอียดอย่างน้อยดังนี้
- สามารถคัดแยกประเภทรถได้ตามประกาศผู้อำนวยการทางหลวงพิเศษ ผู้อำนวยการทางหลวงแผ่นดิน และผู้อำนวยการทางหลวงสัมปทาน
  - ความถูกต้องของระบบคัดแยกประเภทรถ จะต้องไม่น้อยกว่าร้อยละ ๙๐

๕) ระบบต้องสามารถจัดเก็บรวบรวมข้อมูลได้ไม่น้อยกว่ารายการดังต่อไปนี้

- ปริมาณการจราจร (Traffic Volume)
- ประเภทของรถ (Vehicle Classification)
- น้ำหนักของรถ (Axle load, Axle group load, Gross Weight)
- จำนวนเพลลา (Number of axles)
- ระยะห่างระหว่างเพลลารถ (Axle spacing)
- ความเร็วรถ (Vehicle Speed)
- ทิศทางที่รถวิ่ง (Direction of Travel)
- ค่า Equivalent Single Axle Load, ESAL
- สามารถแยกล้อเดี่ยว ล้อคู่ (Single and Dual Type)

๖) ระบบต้องสามารถจัดเก็บรวบรวมและแสดงสถิติน้ำหนักของรถแต่ละประเภท หรือน้ำหนักรวมของรถทุกประเภท

๗) ระบบต้องสามารถเฉลี่ยอัตราการบรรทุกน้ำหนักของรถแต่ละประเภทได้

๘) ระบบต้องสามารถประมวลผลจำนวนอัตราการเข้าช่องของรถได้

๙) ระบบต้องสามารถแปลงค่าน้ำหนักลงเพลลาหรือกลุ่มเพลลาของรถให้อยู่ในรูปแบบน้ำหนักลงเพลลามาตรฐาน (Equivalent Single Axle Load, ESAL) ทั้งในกรณีของFlexible Pavement และRigid Pavement และระบบต้องสามารถคำนวณหาค่าTruck Factor ของสถานีได้

๑๐) ระบบต้องสามารถแสดงค่าเฉลี่ยของEquivalent Single Axle Load, ESAL ของรถแต่ละประเภทได้

๑๑) ระบบต้องสามารถแสดงจำนวนเพลลาสะสมทั้งหมดของแต่ละช่วงค่าน้ำหนักเช่น๒-๓, ๔-๕, ๖-๗, ๗-๘ตันและค่าน้ำหนักอื่นๆของเพลลาเดี่ยวเพลลาคู่สามเพลลาได้

๑๒) ผู้รับจ้างต้องเสนอระบบฯ ควบคุม WIM แบบ Manual control

๓.๓.๔.๒ ระบบควบคุมเครื่องชั่งน้ำหนักรถบรรทุกแบบ WIM (WIM CONTROL SYSTEM) มีรายละเอียดอย่างน้อย ดังนี้

๑) ระบบปฏิบัติการ (Operating System) ที่สามารถควบคุมการทำงานของอุปกรณ์ และ Software ในระบบ WIM ได้อย่างมีประสิทธิภาพ

๒) ต้องเป็นระบบฯที่ใช้เฉพาะทางกับระบบ WIM ที่เคยผ่านการติดตั้งหรือทดสอบมาแล้ว

๓) ระบบฯต้องมีประสิทธิภาพ สะดวก รวดเร็ว และง่ายต่อการใช้งาน

- ๔) ผู้รับจ้างจะต้องปรับปรุงระบบฯ หรือโปรแกรมให้ทันสมัยตลอดระยะเวลาประกัน
- ๕) ระบบฯต้องสามารถแสดงผล (Output) ได้หลากหลายในหนึ่งหน้าจอในเวลาเดียวกัน
- ๖) มีระบบฐานข้อมูล (Database System) ที่สามารถจัดการฐานข้อมูล สามารถสืบค้นและคืนข้อมูล (Backup Restore) ได้อย่างมีประสิทธิภาพ
- ๗) มีโปรแกรมเอนกประสงค์ (Utility Program) ที่มีประสิทธิภาพสามารถทำการสำรองข้อมูลได้ทุกเวลาตามความต้องการโดยไม่กระทบต่อการทำงานของระบบ
- ๘) สามารถรายงานผลและสรุปผลจากข้อมูลที่ได้รับจากระบบ WEIGH-IN-MOTION (WIM) ได้
- ๙) รูปแบบ หรือ แบบฟอร์ม การรายงานผลและสรุปผลต้องเป็นรูปแบบที่ง่าย แสดงผลได้ชัดเจน เช่น ตาราง กราฟหรืออื่น
- ๑๐) สามารถรายงานผล และสรุปผลได้เป็น นาที ชั่งโมง วัน สัปดาห์ เดือน ปี
- ๑๑) การรายงานผลต้องสามารถแสดงได้ทั้งในโหมดภาษาไทย และภาษาอังกฤษ
- ๑๒) การแสดงผลบนจอภาพสามารถเลือกแสดงผลได้ทั้งภาษาไทย และภาษาอังกฤษ

๓.๓.๔.๓ ระบบ WIM ELECTRONICS มีรายละเอียดอย่างน้อยดังนี้

อุปกรณ์ควบคุมสัญญาณภายในตู้ Cabinet ซึ่งติดตั้งบริเวณข้างทางใกล้กับ WIM Sensor มีรายละเอียดอย่างน้อย ดังนี้

- ๑) รับสัญญาณจาก WIM Sensors เพื่อแปลค่าทางไฟฟ้าให้อยู่ในรูปของข้อมูลดิจิทัลและสามารถประมวลผลการคัดแยกรถได้โดยระบบควบคุมที่มีความสามารถอย่างน้อยคือ ตรวจสอบชนิดของรถ วัดค่าน้ำหนักตรวจสอบว่าน้ำหนักเกินกว่าที่กฎหมายกำหนดหรือไม่
- ๒) อุปกรณ์อิเล็กทรอนิกส์มีการออกแบบให้ทำงานแบบ Outdoor มีการเคลือบเพื่อป้องกันฝุ่นละอองและความชื้น
- ๓) การออกแบบเป็นลักษณะ Modular Design เพื่อให้สะดวกต่อการตรวจสอบเมื่อมีปัญหา และง่ายต่อการบำรุงรักษา
- ๔) ระบบไฟฟ้าที่จ่ายให้กับอุปกรณ์ภายในตู้ควบคุมต้องมีการป้องกันในกรณีฟ้าผ่า ไฟเกิน ไฟกระชาก

๓.๓.๔.๔ ระบบควบคุมการอ่านป้ายทะเบียน(License Plate Recognition

System)

- ๑) ระบบควบคุมการอ่านป้ายทะเบียนผู้รับจ้างต้องออกแบบและติดตั้งระบบควบคุมการทะเบียน ให้สามารถนำภาพถ่ายทะเบียนรถมาแสดงเป็นข้อความ (Text) เพื่อรวมกับข้อมูลน้ำหนักของรถบรรทุกที่ผ่านระบบฯ โดยมีรายละเอียดอย่างน้อยดังนี้

๑.๑ สามารถอ่านป้ายทะเบียนรถบรรทุกประเภทต่างๆได้เป็นอย่างดี

- ๑.๒ ข้อมูลป้ายทะเบียนที่อ่านได้รองรับทั้งตัวเลขและตัวอักษรภาษาไทย ๓-๖หลักและชื่อจังหวัด
- ๑.๓ ความถูกต้องในการอ่านเลขทะเบียน ๓-๖หลัก ไม่น้อยกว่า ๘๐%
- ๑.๔ รองรับการอ่านชื่อจังหวัดได้
- ๑.๕ รองรับความเร็วของยานพาหนะที่วิ่งผ่านไม่เกิน ๑๒๐ km/hr
- ๑.๖ การค้นหายานพาหนะสามารถตรวจสอบได้ทั้งจากหมายเลขทะเบียน, หมายเลขทะเบียนใกล้เคียงและช่วงวันเวลาที่ต้องการได้
- ๑.๗ สามารถอ่านกรอบป้ายทะเบียนในรูปแบบดังนี้ ไม่มีกรอบ, กรอบสีเงินทั่วไป, กรอบป้ายแต่งแบบแบนยาว, กรอบดำ ซึ่งจะต้องไม่บดบังส่วนใดส่วนหนึ่งของตัวอักษร แต่บังสระอู หรือ สระอุ ของชื่อจังหวัดได้

**หมายเหตุ** ความถูกต้องของการอ่านป้ายทะเบียนนี้ ไม่รวมถึงความไม่สมบูรณ์ของป้ายทะเบียน กรอบป้าย และสภาพแวดล้อม รวมทั้งหวัตะปูและสิ่งสกปรกบนป้ายทะเบียนไม่บดบังลักษณะเฉพาะของตัวอักษร, สีตัวอักษรไม่ถลอกที่ตำแหน่งลักษณะเฉพาะของตัวอักษร, สภาพฝนและฝุ่นคว้นไม่เกินระดับที่เห็นเลขทะเบียนชัดเจนสีแผ่นป้ายและตัวอักษรไม่ซีดจาง กรอบป้ายบดบังสระอูหรือสระอุของชื่อจังหวัดได้แต่ไม่บดบังส่วนอื่นของตัวอักษร ทั้งนี้ลักษณะเด่นของตัวอักษรหมายถึงลักษณะที่ทำให้เกิดความแตกต่างระหว่างตัวอักษรที่คล้ายกัน เช่น ทางของ ป, ช, ส, ศ ทำให้เกิดความแตกต่างกับ บ, ข, ล, ค เป็นต้น

๓.๓.๕. ข้อกำหนดระบบป้าย Variable Message Sign (VMS) ชนิด Full Color โดยมีรายละเอียดอย่างน้อยดังนี้

ผู้รับจ้างต้องออกแบบและติดตั้งระบบที่สามารถตรวจสอบและนำรถบรรทุกที่ผ่านการตรวจสอบในเบื้องต้นว่าอาจมีน้ำหนักเกินกว่ากฎหมายกำหนดเข้าไปชั่งน้ำหนักที่สถานีตรวจสอบน้ำหนักได้โดยใช้ป้าย Variable Message Sign (VMS)

๓.๓.๕.๑. คุณลักษณะเฉพาะของป้าย

๑. ต้องเป็นป้ายแสดงผลอิเล็กทรอนิกส์ แบบ Full Color LED Display
๒. ในแต่ละกลุ่มหลอด (Pixel) ต้องประกอบด้วยหลอด LED ชนิดสีแดง (Red) ๑ หลอด, สีเขียว (Green) ๑ หลอด และสีฟ้า (Blue) ๑ หลอด และวัสดุที่ใช้ทำเลนส์ของหลอด LED ต้องเป็นชนิดที่ป้องกันแสงอุลตราไวโอเล็ต (UV Protection) ได้
๓. ระยะห่างระหว่างกลุ่มหลอด LED (Pixel Pitch) มีระยะห่างไม่เกิน ๑๐ มม. แบบจุดภาพเสมือนจริง (Real Pixel) หรือดีกว่า
๔. จอแสดงผลต้องถูกออกแบบเป็นโมดูล (Module) ที่สามารถถอดออกได้โดยปราศจากการเชื่อมต่อแบบเชื่อมประสานและเป็นชนิดสำหรับใช้งานภายนอกอาคารและแต่ละโมดูลต้องทำงานอิสระต่อกัน กรณีโมดูลใดเสียหายโมดูลอื่นต้องสามารถแสดงข้อความหรือภาพได้เป็นปกติรองรับมุมมองในแนวนอนไม่น้อยกว่า ๑๒๐ องศา และในแนวตั้งไม่น้อยกว่า ๖๐ องศาจอแสดงผลต้องมีความสว่างไม่น้อยกว่า ๖,๐๐๐cd/m<sup>๒</sup> (แคนเดลาต่อตารางเมตร)

๕. หลอด LED ที่ใช้ต้องมีอายุการใช้งานไม่น้อยกว่า ๑๐๐,๐๐๐ ชั่วโมง ที่อุณหภูมิ ๒๕ องศาเซลเซียสและต้องมาจากผู้ผลิตที่มีมาตรฐานคุณภาพสูง ไม่น้อยกว่า NICHIA หรือ SHOWA DENKO หรือ OPTO หรือ SILAN หรือสูงกว่า
  ๖. ป้ายแสดงผลมีความละเอียดไม่ต่ำกว่า ๖,๙๔๔ พิกเซลต่อตารางเมตร
  ๗. โมดูลมีขนาดความยาวและความสูงไม่มากกว่า ๒๕x๖๕ มิลลิเมตร
  ๘. แผงวงจรอิเล็กทรอนิกส์ที่ใช้ในแต่ละโมดูล (Module) จะต้องผ่านขบวนการเคลือบ เพื่อป้องกันความชื้น ฝุ่นละออง และการถูกร่อนได้ ๑๐๐% เช่นการเคลือบแบบ Conformal Coating
  ๙. สามารถใช้งานที่อุณหภูมิโดยรอบป้ายระหว่าง ๐ ถึง +๖๕ องศาเซลเซียส หรือดีกว่า
  ๑๐. สามารถแสดงผลได้ทั้งภาษาไทย ภาษาอังกฤษ และรูปภาพสัญลักษณ์
  ๑๑. สามารถป้องกันฝุ่นละอองและน้ำได้ตามมาตรฐาน IP ๖๕ หรือดีกว่า
- ๓.๓.๕.๒. คุณสมบัติเฉพาะของระบบควบคุมป้าย
๑. สามารถทำงานได้จากระบบปฏิบัติการของ Windows โดยสามารถเลือกใช้รูปแบบตัวอักษรของ Microsoft Windows นำภาพและสัญลักษณ์ต่างๆ หรือรูปภาพแบบ BMP, JPEG มาใช้ได้
  ๒. การสั่งบังคับข้อความหรือรูปภาพให้ปรากฏบนส่วนแสดงผลข้อมูลของป้ายต้องสามารถบังคับควบคุมการทำงานของป้ายจากห้องควบคุมคอมพิวเตอร์แท็บเล็ต และคอมพิวเตอร์โน้ตบุ๊กโดยระบบอินเทอร์เน็ตได้ตลอดเวลา โดยป้ายจะพร้อมทำงานและแสดงข้อความหรือรูปภาพ ซึ่งจะต้องปรากฏบนป้ายได้ทุกขณะภายในเวลา ๖๐ วินาที ในกรณีที่อินเทอร์เน็ตขัดข้องสามารถทำการเปิดใช้งานแบบ manual ได้หรือปรับให้เป็นแบบ manual ได้หรือสั่งให้ขึ้นข้อความประชาสัมพันธ์ต่างๆได้โดยระบบต้องสามารถบังคับให้ไม่ขึ้นข้อความหยาดคาย
  ๓. สามารถตั้งเวลา และกำหนดตารางในการทำงานล่วงหน้าได้เองอัตโนมัติ (Time Table)
  ๔. โปรแกรมสามารถแสดงภาพ และปรับเปลี่ยนการแสดงผลภาพ Video Website ภาพกราฟิก ภาพนิ่ง ภาพเคลื่อนไหว หรือข้อความวิ่งในหน้าจอเดียวกัน

๓.๓.๖ ระบบควบคุมการบริหารข้อมูลรวมโดยมีรายละเอียดอย่างน้อยดังนี้

ระบบควบคุมการบริหารข้อมูลรวมผู้รับจ้างต้องออกแบบและติดตั้งงานปรับปรุงระบบควบคุมการบริหารข้อมูลรวม เพื่อบริหารฐานข้อมูลของระบบสถานีตรวจสอบน้ำหนักย่อยและจุด Check Point โดยมีรายละเอียดอย่างน้อยดังนี้

๓.๓.๖.๑ ระบบควบคุมการบริหารข้อมูลสำหรับสถานีตรวจสอบน้ำหนักย่อยและจุด Check Point



- ๑) ระบบฯ ต้องมีประสิทธิภาพ รวดเร็ว ถูกต้องและง่ายต่อการใช้งาน
- ๒) ระบบฯ ต้องสามารถจัดทำรายงานรวมอยู่ในหน้าจอเดียว ผู้ใช้สามารถสร้างรายงานทั้งแบบมาตรฐาน และรายงานเฉพาะกิจ (Ad Hoc Reports) ได้





- ๓) ระบบฯ ต้องสามารถสืบทอดและคืนข้อมูล (Backup Restore) ได้อย่างมีประสิทธิภาพจะต้องสามารถ export ข้อมูลอยู่ในรูปไฟล์ Access Excel และ Text ได้
- ๔) สามารถทำการสำรองข้อมูลได้ตลอดเวลาตามความต้องการโดยไม่กระทบต่อการทำงานของระบบ
- ๕) ระบบฯ ต้องสามารถเก็บข้อมูลได้อย่างน้อย ๖ เดือน
- ๖) ระบบควบคุมต้องมีความสามารถในการจัดการด้านรักษาความปลอดภัย ต้องสามารถทำได้ดังต่อไปนี้
- การกำหนดสิทธิผู้เข้าในระบบ (User permissions) ในแต่ละผลิตภัณฑ์
  - การเพิ่ม-ลด ผู้ใช้งาน
  - สามารถกำหนดให้มีสิทธิในการตั้งค่าอุปกรณ์เฉพาะได้ (Configuration)
  - สามารถกำหนดสิทธิ์การเข้าถึงรายงานในแต่ละผู้ใช้งานได้
- ๓.๓.๖.๒. ระบบรายงานผลสำหรับสถานีตรวจสอบน้ำหนัทย่อยและจุด Check Point
- ๑) ระบบฯ ต้องมีประสิทธิภาพรวดเร็วถูกต้องและง่ายต่อการใช้งาน
- ๒) ระบบฯ ต้องสามารถจัดทำรายงานตามที่ผู้ว่าจ้างกำหนด
- ๓.๓.๖.๓. ระบบแสดงผลและประมวลผลข้อมูลรวม โดยมีรายละเอียดอย่างน้อย

ดังนี้

ผู้รับจ้างต้องทำการออกแบบและจัดทำระบบแสดงผลและประมวลผลข้อมูลและสถิติต่างๆ ที่ได้จากระบบฯ ต่างๆ ให้อยู่ในระบบเดียวกันเพื่อง่ายต่อการปฏิบัติงาน และให้สามารถส่งข้อมูลผ่าน INTERNET ไปแสดงผลทางอุปกรณ์อิเล็กทรอนิกส์ได้ เช่น โทรศัพท์เคลื่อนที่ TABLET และ NOTEBOOK โดยต้องเสนอให้ผู้ว่าจ้างพิจารณาก่อนดำเนินการ

๓.๓.๖.๔ งานเชื่อมต่อระบบและฐานข้อมูลส่วนกลางโดยมีรายละเอียดอย่างน้อยดังนี้

๓.๓.๖.๔.๑. ระบบฐานข้อมูลส่วนกลาง ผู้รับจ้างต้องออกแบบและติดตั้งระบบข้อมูลส่วนกลาง เพื่อควบคุมและรับรองการส่งข้อมูล (Database Management Server) จากสถานีตรวจสอบน้ำหนัทย่อยและจุด Check Point ต่างๆเข้ามาที่สำนักงานควบคุมน้ำหนัทยานพาหนะโดยมีรายละเอียดอย่างน้อย ดังนี้

๑. ระบบฯต้องมีประสิทธิภาพรวดเร็วถูกต้องและง่ายต่อการใช้งาน
๒. ระบบฯต้องสามารถจัดทำรายงานรวมอยู่ในหน้าจอเดียวผู้ใช้สามารถสร้างรายงานทั้งแบบมาตรฐานและรายงานเฉพาะกิจ (Ad Hoc Reports) ได้
- ๓.ระบบฯต้องสามารถสืบทอดและคืนข้อมูล (Backup Restore) ได้อย่างมีประสิทธิภาพจะต้องสามารถexport ข้อมูลอยู่ในรูปไฟล์Access Excel และText ได้
- ๔.สามารถทำการสำรองข้อมูลได้ตลอดเวลาตามความต้องการโดยไม่กระทบต่อการทำงานของระบบ
๕. ระบบฯต้องสามารถรายงานผลสถิติต่างๆ ได้
๖. ระบบฯ ต้องสามารถรองรับข้อมูลจากสถานีตรวจสอบน้ำหนัทย่อยและจุดCheck Point ต่างๆ ได้

๓.๓.๖.๔.๒ งานเชื่อมต่อข้อมูลของระบบฯ กับฐานข้อมูลส่วนกลาง  
ผู้รับจ้างต้องดำเนินการเชื่อมต่อระบบข้อมูลของสถานีตรวจสอบน้ำหนักย่อยและจุด Check Point กับศูนย์ควบคุมเครือข่ายส่วนกลางและระบบสำรองข้อมูลสำรองที่ศูนย์ควบคุมเครือข่ายส่วนกลางกรุงเทพมหานครรวมทั้งต้องพัฒนาการเรียกดูภาพจากกล้องโทรทัศน์วงจรปิดรองรับการแสดงผลภาพแบบ Streaming ได้

๓.๓.๖.๕ งานทดสอบระบบสำหรับสถานีตรวจสอบน้ำหนักย่อยและจุด Check Point  
ผู้รับจ้างต้องทำการทดสอบระบบ จำนวน ๗ วัน หรือ ๑๐,๐๐๐ คัน พร้อมทั้งส่งผลการทดสอบ เพื่อประกอบการพิจารณาส่งมอบงาน งวดสุดท้าย

๓.๓.๗ ผู้รับจ้างต้องทำการตรวจสอบความเที่ยงของระบบ WEIGH-IN-MOTION (WIM) ตั้งแต่ติดตั้งแล้วเสร็จ ๑ ครั้ง และทุก ๑๒ เดือน รวมทั้งหมด ๓ ครั้ง ภายในระยะเวลารับประกัน

๓.๓.๘ ข้อกำหนดงานอุปกรณ์คอมพิวเตอร์

ผู้รับจ้างต้องจัดหาครุภัณฑ์คอมพิวเตอร์ (ตามเอกสารแบบ ๑)

๓.๓.๙ ข้อกำหนดงานปรับปรุงถนน

ผู้รับจ้างต้องทำงานปรับปรุงถนนสถานีตรวจสอบน้ำหนักย่อยและจุด Check Point (ตามเอกสารแนบ ๒)

๓.๔ ข้อกำหนดเกี่ยวกับลิขสิทธิ์และสิทธิอื่นใด

๓.๔.๑ ต้องส่งมอบสิทธิการใช้งาน (License) หรือสิทธิอื่นใดตามที่กฎหมายกำหนดของชุดเครื่องมือและอุปกรณ์ ระบบควบคุมการทำงานของระบบ WEIGH-IN-MOTION (WIM) และระบบอื่นๆ ที่เกี่ยวข้องเพื่อใช้ในการงานก่อสร้างสถานีตรวจสอบน้ำหนักชนิด WIM สถานีตรวจสอบน้ำหนักฯ ทั้งหมดให้กับผู้ว่าจ้างเพื่อให้ผู้ว่าจ้างเป็นผู้ทรงสิทธิ์ที่ถูกต้องตามกฎหมาย

๓.๔.๒ ในกรณีที่มีการแก้ไขปรับปรุงระบบควบคุมการทำงานของระบบ WEIGH-IN-MOTION (WIM) นั้น ผู้รับจ้างต้องส่งมอบสิทธิการใช้งาน (License) หรือสิทธิอื่นใดที่ถูกต้องตามกฎหมายของชุดเครื่องมือและอุปกรณ์ ระบบโปรแกรมเพื่อใช้สำหรับการติดตั้ง (Installation System) และระบบอื่นๆ ที่เกี่ยวข้องเพื่อใช้ในการก่อสร้างสถานีตรวจสอบน้ำหนักชนิด WIM สถานีตรวจสอบน้ำหนักฯ ทั้งหมดให้กับผู้ว่าจ้างเพื่อให้ผู้ว่าจ้างเป็นผู้ทรงสิทธิ์ที่ถูกต้องตามกฎหมาย

๓.๕ ข้อกำหนดการประสานงานและการซ่อมแซมบำรุงรักษา

๓.๕.๑ ต้องจัดเตรียมช่างผู้เชี่ยวชาญและผู้ประสานงานประจำอยู่ในสถานที่ตามที่ผู้ว่าจ้างกำหนดตลอดระยะเวลาตามสัญญาจ้าง

๓.๕.๒ ผู้รับจ้างต้องจัดให้มีผู้เชี่ยวชาญ (ด้านไฟฟ้า หรือคอมพิวเตอร์) และผู้ประสานงานประจำโครงการ ตลอดระยะเวลาตามสัญญาจ้างและระยะเวลาประกันผลงาน โดยต้องแจ้งรายชื่อให้ผู้ว่าจ้างทราบก่อนเข้าปฏิบัติงาน หากมีการเปลี่ยนแปลงต้องแจ้งให้ผู้ว่าจ้างทราบเป็นหนังสือและต้องได้รับความยินยอมจากผู้ว่าจ้างก่อน

๓.๕.๓ ผู้รับจ้างต้องจัดหาอุปกรณ์เพื่อใช้สำหรับติดต่อสื่อสารในการดำเนินงานต่างๆ ของงานก่อสร้างสถานีตรวจสอบน้ำหนักชนิด WIM สถานีตรวจสอบน้ำหนักฯ พร้อมทั้งรับผิดชอบค่าใช้จ่ายที่เกิดจากการติดต่อประสานงานทั้งหมด

### ๓.๕.๔ การติดต่อประสานงาน

- ๑) เมื่อเกิดความเสียหายเกี่ยวกับอุปกรณ์ของดำเนินงานก่อสร้างสถานีตรวจสอบน้ำหนักชนิด WIM สถานีตรวจสอบน้ำหนักฯ ผู้ว่าจ้างจะแจ้งให้ผู้ประสานงานทราบทางโทรศัพท์ทันที
- ๒) ผู้ว่าจ้างจะแจ้งยืนยันเหตุ ให้กับผู้ประสานงานของผู้รับจ้าง เป็นหนังสือราชการ หรือ โทรสาร หรืออีเมล (E-Mail) และผู้รับจ้างต้องเข้าดำเนินการแก้ไขซ่อมแซมทันทีหลังจากผู้รับจ้างได้รับเอกสารแจ้ง

๓.๕.๕ การดำเนินการซ่อมแซม บำรุงรักษา ต้องเริ่มดำเนินการภายในระยะเวลาที่กำหนดตามรายละเอียดดังนี้

- ๑) ระบบ WEIGH-IN-MOTION (WIM) ภายใน ๓ วัน นับตั้งแต่วันที่ได้รับแจ้งจากผู้ว่าจ้างเป็นหนังสือราชการ หรือ โทรสาร หรืออีเมล (E-Mail)
- ๒) ระบบอื่นๆ ภายใน ๓ วัน นับตั้งแต่วันที่ได้รับแจ้งจากผู้ว่าจ้าง สำหรับกรณีที่อุปกรณ์ หรือ อะไหล่ ไม่เพียงพอต้องนำเข้าจากต่างประเทศ ผู้รับจ้างต้องมีหนังสือแจ้งขอขยายเวลาซ่อมแซมและได้รับอนุญาตให้ขยายเวลาจากผู้ว่าจ้างเป็นกรณีทุกครั้งไป โดยเริ่มนับจากได้รับแจ้งเหตุจากผู้ว่าจ้างเป็นหนังสือราชการ หรือ โทรสาร หรืออีเมล (E-Mail) หากไม่สามารถดำเนินการได้ทันตามกำหนดที่ผู้ว่าจ้างอนุญาตขยายเวลาได้ ผู้ว่าจ้างสามารถจัดหาผู้อื่นมาดำเนินการซ่อมแซมเปลี่ยนแปลงอุปกรณ์ได้ โดยคิดค่าใช้จ่ายจากผู้รับจ้าง

๓.๕.๖ ในการดำเนินการติดตั้งระบบซ่อมแซมบำรุงรักษาเครื่องมือในระยะเวลารับประกัน ผู้รับจ้าง ต้องแจ้งกำหนดการ การดำเนินงานดังกล่าว แก่ผู้ว่าจ้างทุกครั้ง เพื่อให้เจ้าหน้าที่ของผู้ว่าจ้าง มีส่วนเข้าร่วมศึกษาการดำเนินงานข้างต้น

### ๓.๖ บุคลากร

ผู้รับจ้างต้องแสดงความพร้อมเกี่ยวกับบุคลากรในโครงการฯ นี้ โดยบุคลากรต้องมีคุณสมบัติ และประสบการณ์เกี่ยวข้องกับงานโครงการฯ นี้เป็นอย่างดี โดยผู้ยื่นข้อเสนอมustเสนอจำนวนบุคลากรพร้อมคุณวุฒิการศึกษา และประสบการณ์ที่ชัดเจน โดยมีบุคลากรอย่างน้อยดังนี้

- ๑) ผู้จัดการโครงการ
- ๒) ผู้ประสานงานประจำโครงการ
- ๓) วิศวกรประจำโครงการ
- ๔) ผู้เชี่ยวชาญ (ด้านไฟฟ้า หรือคอมพิวเตอร์)

### ๓.๗ ข้อกำหนดการเข้าปฏิบัติงาน

๓.๗.๑ ในวันลงนามในสัญญาผู้รับจ้างต้องมีหนังสืออาชญาบัตรขาย และหนังสือรับรองการสนับสนุนด้านเทคนิค การติดตั้งอุปกรณ์และบำรุงรักษาจากบริษัทผู้ผลิตหรือบริษัทผู้ผลิตตัวแทนจำหน่ายที่มีสาขาประจำในประเทศไทยของระบบ Weigh In Motion (WIM) ตลอดระยะเวลาสัญญาและระยะเวลารับประกันผลงานที่ใช้ในโครงการนี้มาแสดงต่อกรมทางหลวงก่อนลงนามในสัญญา

๓.๗.๒ ต้องเสนอแบบ รูปแบบก่อสร้างในการติดตั้งอุปกรณ์ตามผู้รับจ้างเสนอ สำหรับงานที่เกี่ยวข้องกับงานด้านวิศวกรรม ผู้รับจ้างต้องให้วิศวกรรับรองแบบและรายการคำนวณ เพื่อเสนอต่อผู้ว่าจ้างเห็นชอบก่อนดำเนินงานต่อไป

๓.๗.๓ ผู้รับจ้างต้องจัดเตรียมวัสดุอุปกรณ์เพื่ออำนวยความสะดวก ความปลอดภัยของการทำงานบนทางหลวงตามมาตรฐานข้อกำหนดที่ RS-๓๐๑ ถึง RS-๓๐๕ ของกรมทางหลวง

๓.๗.๔ ผู้รับจ้างต้องแจ้งรายชื่อผู้ปฏิบัติงานในโครงการนี้ พร้อมแนบสำเนาเอกสารต่างๆ ที่ได้รับรองสำเนาโดยผู้ปฏิบัติงานเองอย่างถูกต้อง ประกอบด้วย สำเนาบัตรประชาชน, หลักฐานการศึกษาและใบประกอบวิชาชีพ (ถ้ามี) พร้อมกับประวัติการทำงานเสนอให้กับผู้ว่าจ้างอนุมัติก่อนการปฏิบัติงาน ถ้าหากมีการเปลี่ยนแปลงผู้ปฏิบัติงานต้องมีการขออนุมัติจากผู้ว่าจ้างทุกครั้ง

๓.๗.๕ ผู้ปฏิบัติงานสนามทุกคนต้องแต่งกายให้สุภาพเรียบร้อย โดยชุดปฏิบัติงานต้องแสดงชื่อ ชื่อสกุล และชื่อหน่วยงาน ติดไว้ที่ชุดปฏิบัติงานให้สามารถมองเห็นได้อย่างชัดเจน และต้องติดแผ่นสะท้อนแสงไว้ที่ชุดปฏิบัติงาน หรือต้องใส่เสื้อสะท้อนแสงตลอดเวลาในขณะที่ปฏิบัติงาน

๓.๗.๖ รถที่ใช้บรรทุกวัสดุอุปกรณ์ทุกคันต้องมีไฟสัญญาณเตือนที่สามารถมองเห็นในระยะปลอดภัยได้อย่างชัดเจนอย่างน้อย ๒ ดวง พร้อมแผ่นป้ายสะท้อนแสงขนาดไม่น้อยกว่า ๐.๘๐X๐.๕๐ เมตร ติดไว้บริเวณท้ายรถ หรือบริเวณหัวแกงของรถ และมีข้อความว่า “โปรดระวังงานก่อสร้าง” ตามมาตรฐานกรมทางหลวง พร้อมทั้งให้เจ้าหน้าที่ของผู้ว่าจ้างทำการตรวจสอบก่อนเข้าดำเนินงานทุกครั้ง

### ๓.๘ การจัดทำและเสนอรายงานความก้าวหน้า

๓.๘.๑ จัดทำรายงานเกี่ยวกับสภาพพื้นที่ทำงานในปัจจุบัน บุคลากรที่ปฏิบัติงาน อุปกรณ์ เครื่องมือและเครื่องจักรที่ใช้ รายละเอียดและวิธีการของงานทั้งหมด รวมถึง วัน เวลา เริ่มต้นปฏิบัติงานและวันเสร็จสิ้นการปฏิบัติงานเสนอต่อผู้ว่าจ้างอย่างเป็นทางการก่อนเริ่มต้นปฏิบัติงานไม่น้อยกว่า ๗ วันทำการ

๓.๘.๒ จัดทำรายงานผลการดำเนินงาน ปัญหาหรืออุปสรรคที่เกิดขึ้น พร้อมแนวทาง และวิธีการแก้ไขปัญหาจากการปฏิบัติงาน ตามรูปแบบรายงานที่ได้รับการเห็นชอบจากผู้ว่าจ้างและลงนามโดยตัวแทนผู้รับผิดชอบที่ได้รับมอบหมายจากผู้รับจ้างเสนอต่อผู้ว่าจ้างทุก ๓๐ วัน

๓.๘.๓ จัดทำรายงานสรุปผลการดำเนินงาน แบบสรุปรายละเอียดที่ได้ดำเนินการ (As-Built Plan) ปัญหาหรืออุปสรรคที่เกิดขึ้นในระหว่างปฏิบัติงาน วิธีการ แก้ไขปัญหา และแนวทางการพัฒนาโครงการต่อไปในอนาคต เสนอต่อผู้ว่าจ้าง เพื่อประกอบการส่งรายงานงวดสุดท้าย

๓.๘.๔ ผู้รับจ้างต้องนำข้อมูลจาก WEIGH-IN-MOTION (WIM) มาทำการวิเคราะห์ข้อมูลทางวิศวกรรม พร้อมทั้งเสนอรูปแบบ หรือ แบบฟอร์ม ในการวิเคราะห์ข้อมูล การรายงานผล และการสรุปผลข้อมูลที่ได้ทั้งหมด ให้แก่ผู้ว่าจ้างทั้งในรูปแบบภาษาไทยและภาษาอังกฤษ โดยผู้ว่าจ้างสามารถให้ผู้รับจ้างแก้ไขปรับปรุง เปลี่ยนแปลง และเพิ่มเติมรูปแบบดังกล่าวตามความเหมาะสมได้

### ๔. วงเงินงบประมาณ

วงเงินงบประมาณ ๔๒,๐๐๐,๐๐๐.- บาท (เงินสี่สิบล้านบาทถ้วน)

### ๕. หลักประกันการเสนอราคา

ผู้เสนอราคาต้องวางหลักประกันการเสนอราคาพร้อมกับการเสนอราคาทางระบบการจัดซื้อจัดจ้างภาครัฐด้วยอิเล็กทรอนิกส์ เป็นจำนวนเงินไม่น้อยกว่า ๒,๑๐๐,๐๐๐.-บาท (เงินสองล้านหนึ่งแสนบาทถ้วน)

### ๖. หลักเกณฑ์การพิจารณาคัดเลือกข้อเสนอ

๑) การพิจารณาผลการยื่นข้อเสนอประกวดราคาอิเล็กทรอนิกส์ครั้งนี้ เป็นงานจ้างที่มีความซับซ้อน มีเทคโนโลยีสูง และมีเทคนิคเฉพาะ ดังนั้นกรมทางหลวงจะพิจารณาคัดเลือกผู้ยื่นข้อเสนอที่มีคุณภาพและคุณสมบัติถูกต้อง ครบถ้วน ซึ่งได้คะแนนสูงสุดเป็นผู้ชนะการจ้างหรือเป็นผู้ได้รับการคัดเลือกตามพระราชบัญญัติการจัดซื้อจัดจ้างและการบริหารพัสดุภาครัฐ พ.ศ. ๒๕๖๐ มาตรา ๖๕ (๖) และระเบียบกระทรวงการคลังว่าด้วยการจัดซื้อจัดจ้างและการบริหารพัสดุภาครัฐ พ.ศ. ๒๕๖๐ ข้อ ๘๓

๒) การพิจารณาผู้ชนะการยื่นข้อเสนอ ส่วนราชการจะใช้หลักเกณฑ์ราคาและข้อเสนอด้านเทคนิค โดยพิจารณาให้คะแนนตามปัจจัยหลักและน้ำหนักที่กำหนด ดังนี้

(๑) ราคาที่ยื่นเสนอ (Price) กำหนดน้ำหนักเท่ากับร้อยละ ๔๐

หลักเกณฑ์การให้คะแนน ราคาที่ยื่นเสนอ (Price)

- บริษัทที่เสนอราคาต่ำสุด จะได้คะแนนเต็ม ๑๐๐ คะแนน

$$\text{คะแนน} = \frac{\text{ราคาต่ำที่สุด} \times ๑๐๐}{\text{ราคาที่ยื่นเสนอ}}$$

(๒) ข้อเสนอด้านเทคนิคเท่ากับร้อยละ ๖๐ หลักเกณฑ์การให้คะแนน ดังนี้

ลำดับ	รายการ	คะแนน
๑.	ระบบ HI SPEED WEIGH IN MOTION SYSTEM	๒๐
๒.	ระบบ AUTOMATIC VEHICLE IDENTIFICATION SYSTEM (AVI)	๑๕
๓.	ระบบ ๓D Truck Dimension Measurement	๑๕
๔.	ระบบ LOW SPEED WEIGH IN MOTION SYSTEM	๑๕
๕.	ระบบป้าย Variable Message Sign (VMS)	๑๕
๖.	ระบบควบคุมการบริหารข้อมูลรวม	๕
๗.	งานเชื่อมต่อระบบและฐานข้อมูลส่วนกลางสำหรับ WIM	๕
๘.	ผลงานและประสบการณ์	๕
๙.	แผนงานและการบำรุงรักษา	๕
คะแนนรวม		๑๐๐

โดยกำหนดให้น้ำหนักรวมทั้งหมดเท่ากับร้อยละ ๑๐๐

#### ๗. แบบรูปรายการหรือคุณลักษณะเฉพาะ

๗.๑ โครงการก่อสร้างสถานีตรวจสอบน้ำหนักย่อยและจุด Check Point บนทางหลวงหมายเลข ๒๔ ตอน สีแยกโชคชัย - หนองมัน จ.นครราชสีมา

โดยคู่สัญญาต้องใช้เหล็กที่ผลิตภายในประเทศ ไม่น้อยกว่าร้อยละ ๙๐ ของปริมาณเหล็กที่ต้องใช้ทั้งหมดตามสัญญา

#### ๘. ระยะเวลาดำเนินการและส่งมอบงาน

ผู้รับจ้างจะต้องดำเนินการและส่งมอบงาน ตามข้อกำหนดในสัญญา ให้แล้วเสร็จภายในระยะเวลา ๒๑๐ วัน นับถัดจากวันลงนามในสัญญา

#### ๙. การจ่ายเงินล่วงหน้า

๙.๑ ผู้ยื่นข้อเสนอที่มีสิทธิเสนอขอรับเงินล่วงหน้า ในอัตราไม่เกินร้อยละ ๑๕ (สิบห้า) ของค่าจ้าง ทั้งหมด แต่ทั้งนี้จะต้องส่งมอบหลักประกันเงินล่วงหน้า เป็นพันธบัตรรัฐบาลไทย หรือหนังสือค้ำประกัน หรือหนังสือค้ำประกันอิเล็กทรอนิกส์ของธนาคารในประเทศตามแบบดังระบุในข้อ ๑.๔ (๓) ให้แก่กรมทางหลวง ก่อนการรับเงินล่วงหน้า

๙.๒ การหักคืนเงินล่วงหน้า ผู้ว่าจ้างจะหักคืนที่จ่ายล่วงหน้าตามข้อ ๙.๑ จากการจ่ายค่าจ้างในแต่ละงวดตามข้อ ๑๐ โดยจะหักคืนครั้งละ ๒๐ % ของจำนวนเงินค้างงาน (ค่าจ้าง) ที่ผู้รับจ้างจะได้รับแต่ละครั้ง และยินยอมให้เริ่มหักจากเงินค้างงาน (ค่าจ้าง) ที่ผู้รับจ้างได้รับตั้งแต่ครั้งที่ ๑ เป็นต้นไป จนกว่าจะครบจำนวนเงินล่วงหน้า

#### ๑๐. ค่าจ้างและการจ่ายเงิน

กรมจะจ่ายค่าจ้างต่อหน่วยของงานแต่ละรายการที่ได้ทำสำเร็จจริงตามราคาต่อหน่วยที่กำหนดไว้ในใบแจ้งปริมาณงานและราคา

#### ๑๑. ค่าขายเอกสารในการจัดซื้อจัดจ้างด้วยวิธีประกวดราคาอิเล็กทรอนิกส์ (Electronic Bidding : e-bidding) และหลักประกันการเสนอราคา

##### ๑๑.๑ อัตราค่าขายแบบและเอกสารงานจ้างก่อสร้าง

๑) อัตราค่าขายแบบและเอกสารงานจ้างก่อสร้างชุดละ ๑,๐๐๐.- บาท (หนึ่งพันบาทถ้วน)

##### ๑๑.๒ หลักประกันการเสนอราคา

๑) เช็คหรือตราพท์ที่ธนาคารเซ็นส่งจ่าย ซึ่งเป็นเช็คหรือตราพท์ลงวันที่ที่ใช้เช็ค หรือตราพท์นั้นชำระต่อเจ้าหน้าที่ หรือก่อนวันนั้นไม่เกิน ๓ วันทำการ

๒) หนังสือค้ำประกันอิเล็กทรอนิกส์ของธนาคารภายในประเทศตามแบบที่คณะกรรมการนโยบายกำหนด

๓) พันธบัตรรัฐบาลไทย

๔) หนังสือค้ำประกันของบริษัทเงินทุนหรือบริษัทเงินทุนหลักทรัพย์ที่ได้รับอนุญาตให้ประกอบกิจการเงินทุนเพื่อการพาณิชย์และประกอบธุรกิจค้ำประกันตามประกาศของธนาคารแห่งประเทศไทย ตามรายชื่อบริษัทเงินทุนที่ธนาคารแห่งประเทศไทยแจ้งเวียนให้ทราบ โดยอนุโลมให้ใช้ตามตัวอย่างหนังสือค้ำประกันของธนาคารที่คณะกรรมการนโยบายกำหนด

#### ๑๒. งานตามคุณลักษณะเฉพาะนี้

ได้รับจัดสรรเงินงบประมาณรายจ่ายประจำปี พ.ศ. ๒๕๖๕ แล้ว

ยังไม่ได้รับจัดสรรเงินงบประมาณรายจ่ายประจำปี พ.ศ. ๒๕๖๕

อนึ่ง กรมทางหลวงจะก่อกั้นผู้กักพันได้ก็ต่อเมื่อได้รับการจัดสรรเงินงบประมาณจากสำนักงบประมาณแล้ว

กรณีไม่ได้รับจัดสรรงบประมาณรายจ่ายประจำปีงบประมาณ พ.ศ. ๒๕๖๕ กรมทางหลวงสามารถยกเลิกจัดทำได้ โดยผู้เข้าประกวดราคาจะเรียกร้องสิทธิหรือค่าเสียหายใด ๆ จากกรมทางหลวงมิได้

### ๑๓. กรมทางหลวงขอสงวนสิทธิ์ในการพิจารณาขยายอายุสัญญา

ตามคำสั่งกรมทางหลวง ที่ บ.๑/๑๒๐/๒๕๖๐ เรื่อง มอบอำนาจการพิจารณาจัด ลดค่าปรับ หรือ การขยายเวลาทำการตามสัญญาหรือข้อตกลงงานซื้อ/จ้าง งานจ้างที่ปรึกษา และงานจ้างออกแบบหรือควบคุม งานก่อสร้างของกรมทางหลวง (สิงหาคม ๒๕๖๐) และคำสั่งกรมทางหลวง ที่ บ.๑/๘๒/๒๕๖๑ เรื่อง มอบ อำนาจการพิจารณาจัด ลดค่าปรับ หรือการขยายเวลาทำการตามสัญญาหรือข้อตกลง (เพิ่มเติม)

### ๑๔. การสงวนสิทธิ์ในกรณีอื่นๆ

๑๔.๑ กรมทางหลวงขอสงวนสิทธิ์ในการเซ็นสัญญาได้ก็ต่อเมื่อได้รับอนุมัติจากคณะกรรมการบริหารและจัดหาระบบคอมพิวเตอร์ของกระทรวงคมนาคมและถ้าหากราคานี้ได้รับอนุมัติจากคณะกรรมการฯ แล้วมีราคาที่ลดลง กรมทางหลวงโดยสำนักงานควบคุมน้ำหนักยานพาหนะจะปรับลดราคาให้ เท่ากับราคากลางที่คณะกรรมการฯ อนุมัติ

๑๔.๒ กรมทางหลวงขอสงวนสิทธิ์ในการปรับปรุง แก้ไข เปลี่ยนแปลง หรือยกเลิกรายการ ข้อกำหนดดังกล่าวนี้บางส่วนหรือทั้งหมดได้ตลอดเวลารวมทั้งให้ถือว่า การพิจารณาวินิจฉัยชี้ขาดของกรมทางหลวง เป็นเด็ดขาดทั้งนี้ผู้ยื่นข้อเสนอทุกรายได้ตกลงยินยอมไม่เรียกร้องค่าเสียหายที่เกิดขึ้นไม่ว่าในกรณีใดๆ ทั้งสิ้นจากกรมทางหลวง

### ๑๕. สถานที่ติดต่อเพื่อขอทราบข้อมูลเพิ่มเติม และส่งข้อเสนอแนะ วิจารณ์ หรือแสดงความคิดเห็น

สำนักงานควบคุมน้ำหนักยานพาหนะ กรมทางหลวง อาคารหมายเลข ๗ ถนนศรีอยุธยา เขตราชเทวี กรุงเทพฯ ๑๐๔๐๐ หรือทางโทรสารหมายเลข ๐-๒๓๕๔-๕๗๕๖ หรือทาง Website ของกรมทางหลวง (www.doh.go.th) หรือทาง Website ของสำนักงานควบคุมน้ำหนักยานพาหนะ (www.highwayweigh.go.th) โดยระบุชื่อ ที่อยู่ ผู้รับมอบอำนาจ พร้อมหมายเลขโทรศัพท์ ที่สามารถติดต่อได้

### ๑๖. หมายเหตุ

- ค่าปรับร้อยละ ๐.๒๕ ของงานจ้างตามสัญญาต่อวัน (ตามคำสั่งกรมที่ บ.๑/๑๒๑/๒๕๖๐ ลงวันที่ ๒๙ สิงหาคม ๒๕๖๐)

- กำหนดคืนราคา ๒๔๐ วัน นับแต่วันเสนอราคา

- การจ่ายเงินล่วงหน้า ๑๕%  มี

- การหักเงินประกันผลงาน ๑๐%  มี  ไม่มี

- การปรับราคาค่างานก่อสร้าง (ค่า K) เป็นไปตามสูตรของราชการ

- กรมทางหลวงขอสงวนสิทธิ์ในการเซ็นสัญญาได้ก็ต่อเมื่อได้รับอนุมัติจาก คณะกรรมการบริหารและจัดหาระบบคอมพิวเตอร์ของกระทรวงคมนาคม และถ้าหากราคานี้ได้รับอนุมัติจากคณะกรรมการฯ แล้วมีราคาที่ลดลง กรมทางหลวงโดยสำนักงานควบคุมน้ำหนักยานพาหนะจะต่อรองราคาให้เท่ากับราคากลางที่คณะกรรมการฯ อนุมัติ

ลงชื่อ..........ประธานคณะกรรมการฯ  
(นายสรารุธ เทศศิริ)

ลงชื่อ..........กรรมการฯ  
(นายอาทิตย์ พุทธสีมมา)

ลงชื่อ..........กรรมการฯ  
(นายเอกภัทร ชาญณรงค์)

ลงชื่อ..........กรรมการและเลขาฯ  
(นายรัชพงษ์ เพ็ชรแบน)

ลงชื่อ..........กรรมการและผู้ช่วยเลขาฯ  
(นายปานพันธ์ ชัยเรือง)

# เอกสารแนบ ๑

**เอกสารข้อกำหนดแบบ ๑**  
**งานประกวดราคาอิเล็กทรอนิกส์ (e-bidding)**

**๑. ครุภัณฑ์คอมพิวเตอร์**

ผู้รับจ้างจะต้องจัดหาคอมพิวเตอร์โดยมีคุณลักษณะไม่น้อยกว่าดังต่อไปนี้

**๑.๑ คอมพิวเตอร์แท็บเล็ต**

- มีหน่วยประมวลผลกลาง (CPU) ไม่น้อยกว่า ๔ แกนหลัก (๔ core) ที่มีความเร็วสัญญาณนาฬิกาไม่น้อยกว่า ๒.๒ GHz
- มีหน่วยความจำหลัก (RAM) ที่มีขนาดไม่น้อยกว่า ๒ GB
- มีหน่วยความจำขนาดไม่น้อยกว่า ๓๒ GB
- มีหน้าจอสัมผัสขนาดไม่น้อยกว่า ๙.๗ นิ้ว และมีความละเอียดไม่น้อยกว่า ๒,๐๔๘ x ๑,๕๓๖ Pixel
- สามารถใช้งานได้ไม่น้อยกว่า Wi-Fi (๘๐๒.๑๑b, g, n, ac), Bluetooth และ GPS
- มีอุปกรณ์เชื่อมต่อระบบ ๔G หรือดีกว่า แบบติดตั้งภายในตัวเครื่อง (built-in)
- มีกล้องด้านหน้าความละเอียดไม่น้อยกว่า ๑.๒ Megapixel
- มีกล้องด้านหลังความละเอียดไม่น้อยกว่า ๘ Megapixel

**๑.๒ เครื่องคอมพิวเตอร์โน้ตบุ๊ก สำหรับงานประมวลผล**


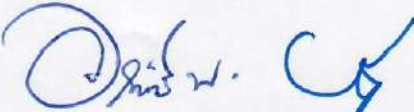

- มีหน่วยประมวลผลกลาง (CPU) ไม่น้อยกว่า ๔ แกนหลัก (๔ core) จำนวน ๑ หน่วย โดยมีคุณลักษณะอย่างใดอย่างหนึ่ง หรือดีกว่า ดังนี้

๑) ในกรณีที่มีหน่วยความจำ แบบ Cache Memory รวมในระดับ (Level) เดียวกัน ขนาดไม่น้อยกว่า ๔ MB ต้องมีความเร็วสัญญาณนาฬิกาพื้นฐานไม่น้อยกว่า ๒.๓ GHz และมีหน่วยประมวลผลด้านกราฟิก (Graphics Processing Unit) ไม่น้อยกว่า ๑๐ แกน หรือ

๒) ในกรณีที่มีหน่วยความจำ แบบ Cache Memory รวมในระดับ (Level) เดียวกัน ขนาดไม่น้อยกว่า ๖ MB ต้องมีความเร็วสัญญาณนาฬิกาพื้นฐานไม่น้อยกว่า ๑.๘ GHz และมีเทคโนโลยีเพิ่มสัญญาณนาฬิกาได้ในกรณีที่ต้องใช้ความสามารถในการประมวลผลสูง


- มีหน่วยความจำหลัก (RAM) ชนิด DDR๔ หรือดีกว่า ขนาดไม่น้อยกว่า ๘ GB
- มีหน่วยจัดเก็บข้อมูล ชนิด SATA หรือดีกว่า ขนาดความจุไม่น้อยกว่า ๑ TB หรือ ชนิด Solid State Drive ขนาดความจุไม่น้อยกว่า ๒๕๐ GB จำนวน ๑ หน่วย
- มีจอภาพที่รองรับความละเอียดไม่น้อยกว่า ๑,๓๖๖ x ๗๖๘ Pixel และมีขนาดไม่น้อยกว่า ๑๒ นิ้ว
- มีช่องเชื่อมต่อ (Interface) แบบ USB ๒.๐ หรือดีกว่า ไม่น้อยกว่า ๓ ช่อง
- มีช่องเชื่อมต่อแบบ HDMI หรือ VGA จำนวนไม่น้อยกว่า ๑ ช่อง
- มีช่องเชื่อมต่อระบบเครือข่าย (Network Interface) แบบ ๑๐/๑๐๐/๑๐๐๐ Base-T หรือดีกว่า จำนวนไม่น้อยกว่า ๑ ช่อง
- สามารถใช้งานได้ไม่น้อยกว่า Wi-Fi (IEEE ๘๐๒.๑๑b, g, n, ac) และ Bluetooth









๑.๓ ชุดโปรแกรมระบบปฏิบัติการสำหรับเครื่องคอมพิวเตอร์ และเครื่องคอมพิวเตอร์โน้ตบุ๊ก แบบสิทธิการใช้งานประเภทติดตั้งมาจากโรงงาน (OEM) ที่มีลิขสิทธิ์ถูกต้องตามกฎหมาย

๑.๔ ชุดโปรแกรมจัดการสำนักงาน ที่มีลิขสิทธิ์ถูกต้องตามกฎหมาย



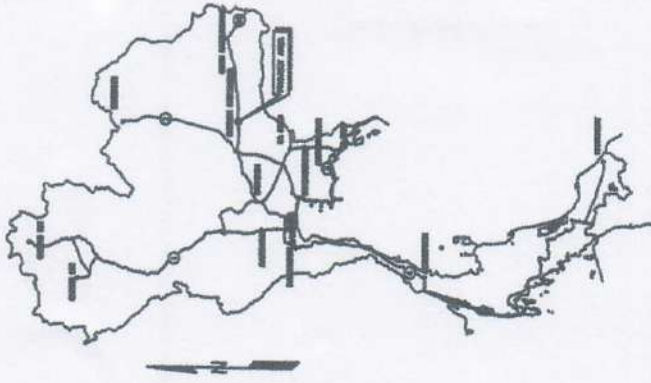
Dr. N. N. N. N. N.



เอกสารแนบ ๒


# ขานก่อสร้าง

งานก่อสร้างสถานีตรวจสอบน้ำหนักรถยนต์และจุด Check Point  
บนทางหลวงหมายเลข 24 ตอน สีแยกโชคชัย - หนองมัน จ.นครราชสีมา



KEY MAP

สถานที่จริง



กรมทางหลวง	ถนน	เลขที่	วันที่
กรมทางหลวง	ถนน	เลขที่	วันที่
กรมทางหลวง	ถนน	เลขที่	วันที่
กรมทางหลวง	ถนน	เลขที่	วันที่

แผนที่สังเขป

Signature 1

Signature 2

Signature 3

Signature 4

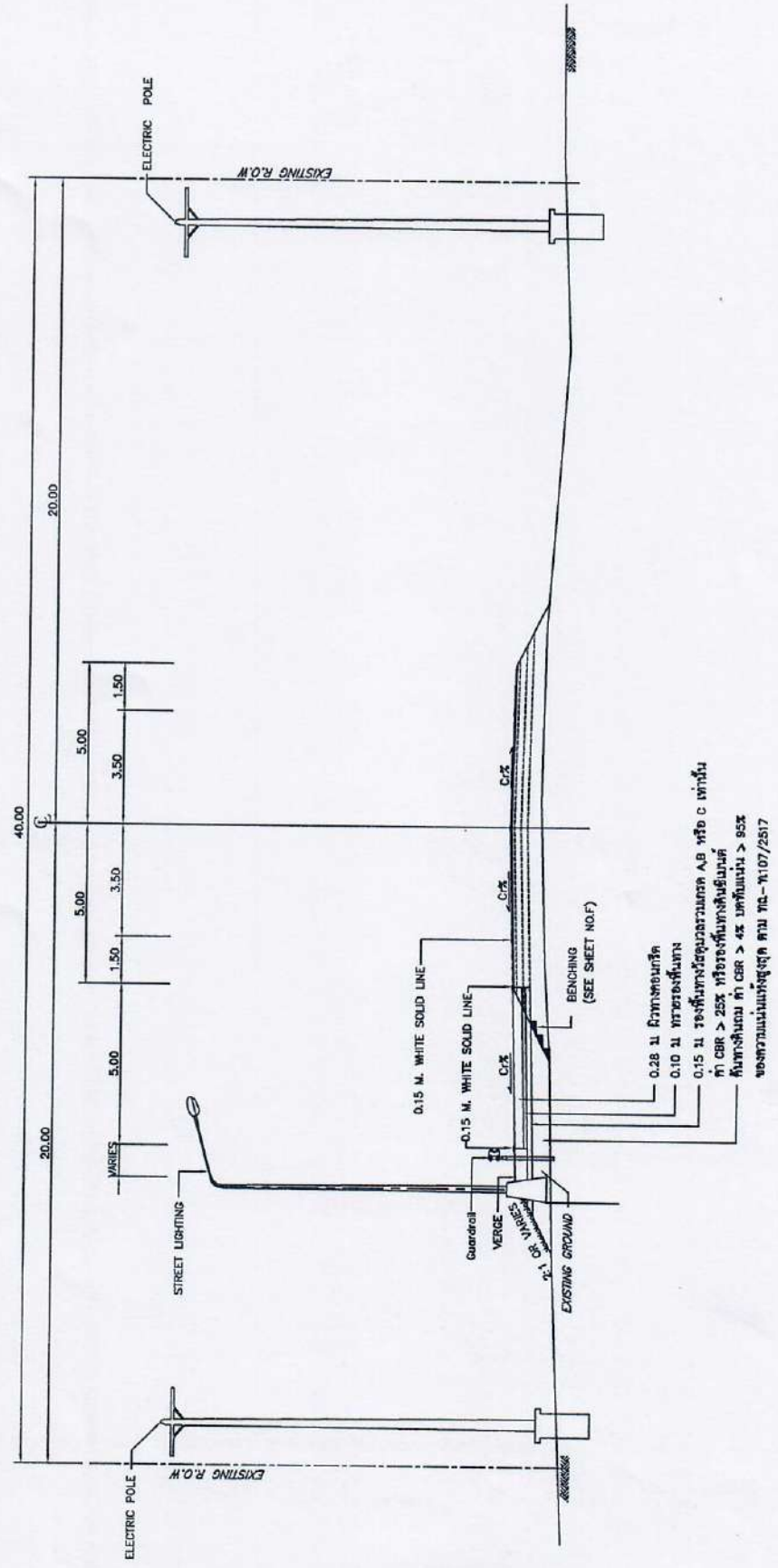








สำนักงานควบคุมน้ำท่าอากาศยานนานาชาติ  
 สำนักงานควบคุมน้ำท่าอากาศยานนานาชาติ  
 งานก่อสร้างสถานีตรวจสถานีท่าอากาศยานนานาชาติ Check Point  
 ทางหลวงหมายเลข 24 ตอน สีเมกโขงชัย - หนองมัน อ.นครราชสีมา



CROSS SECTION A - A  
 NOT TO SCALE

*(Handwritten signatures and initials)*

กรมทางหลวง	
เขียน	ท.ค. 21. 6.
ออกแบบ	ท.ค. 21. 6.
แก้ไข	ท.ค. 21. 6.
ตรวจ	ท.ค. 21. 6.
วันที่	9 19 164
สถานที่	สำนักงานวิศวกรรมจราจร