

ขอบเขตของงาน (Term of Reference: TOR)

งานประกวดราคาอิเล็กทรอนิกส์ (e-bidding)

โครงการ/งาน

งานก่อสร้างสถานีตรวจสอบน้ำหนักย่อยสำหรับ Spot Check ชลบุรี บนทางหลวงหมายเลข ๓๑๒๖ ตอน พลุตาหลวง - แสมสาร จ.ชลบุรี

พื้นที่ดำเนินโครงการ

บนทางหลวงหมายเลข ๓๑๒๖ ตอน พลุตาหลวง - แสมสาร จ.ชลบุรี

๑. ความเป็นมา

เนื่องจากมาตรการเข้มงวดกวดขันเรื่องน้ำหนักบรรทุกตามนโยบายของรัฐบาล และการเข้าสู่ประชาคมเศรษฐกิจอาเซียน AEC ทำให้รถบรรทุกมีจำนวนเพิ่มมากขึ้น ซึ่งปัจจุบันสำนักควบคุมน้ำหนักยานพาหนะ ได้ดำเนินการตรวจสอบน้ำหนักอย่างเข้มข้น มีผลการดำเนินการจับกุมเพิ่มมากกว่าเมื่อเทียบกับปีก่อน ซึ่งการดำเนินการจับกุมส่วนมากจะจับได้ในพื้นที่ที่ไม่มีสถานีตรวจสอบน้ำหนักโดยใช้หน่วยชั่งเคลื่อนที่ (Spot Check) โดยผู้ประกอบการบางส่วนพยายามที่จะหลบเลี่ยงสถานีตรวจสอบน้ำหนัก ส่งผลให้ทางหลวงได้รับความเสียหาย กรมทางหลวงจึงมีความจำเป็นต้องเพิ่มประสิทธิภาพในการจับกุม และลดค่าใช้จ่ายในการดำเนินงาน และเป็นการป้องปรามรถบรรทุกน้ำหนักเกิน โดยการก่อสร้างสถานีตรวจสอบน้ำหนักย่อยสำหรับ spot check เพื่อควบคุมน้ำหนักบรรทุกให้ครอบคลุมโครงข่ายทางหลวงทั่วประเทศ

จากสาเหตุดังกล่าวข้างต้น กรมทางหลวงโดยสำนักงานควบคุมน้ำหนักยานพาหนะจึงดำเนินการก่อสร้างสถานีตรวจสอบน้ำหนักย่อยสำหรับ spot check ซึ่งเป็นสถานีย่อยที่ใช้คัดกรองรถที่มีแนวโน้มน้ำหนักเกินมาสุ่มตรวจสอบน้ำหนัก ณ จุดตรวจสอบ ซึ่งก่อนถึงจุดตรวจสอบน้ำหนักจะติดตั้งระบบ WEIGH IN MOTION (WIM) และระบบถ่ายป้ายทะเบียนรถบรรทุก ซึ่งสามารถส่งข้อมูลรูปภาพและข้อมูลน้ำหนักรถที่ส่งจากระบบ WIM ไปยังเจ้าหน้าที่ที่ปฏิบัติงานและส่งไปยังส่วนกลาง เพื่อให้เจ้าหน้าที่ดำเนินการเรียกตรวจสอบน้ำหนักและจับกุมดำเนินคดีตามกฎหมายต่อไป และยังช่วยป้องปรามให้รถบรรทุกไม่บรรทุกน้ำหนักเกินในเส้นทางที่ไม่มีสถานีตรวจสอบน้ำหนัก

- | | | |
|--------------------|---------|------------------------------------------------------------------------------------------------------------------------------|
| ๑.๑ ผู้ว่าจ้าง | หมายถึง | กรมทางหลวงโดยสำนักงานควบคุมน้ำหนักยานพาหนะ |
| ๑.๒ ผู้รับจ้าง | หมายถึง | ผู้ยื่นข้อเสนอที่มีคุณสมบัติตามกำหนดไว้ใน ข้อ ๒ ซึ่งได้รับการพิจารณาคัดเลือกและลงนามในสัญญาจ้าง กับผู้ว่าจ้าง |
| ๑.๓ ผู้ยื่นข้อเสนอ | หมายถึง | บุคคลธรรมดา หรือ นิติบุคคล ที่มีคุณสมบัติตามกำหนดไว้ใน ข้อ ๒ และมีสิทธิ์เข้ายื่นข้อเสนอเพื่อเข้ามารับจ้างดำเนินการโครงการนี้ |

๑.๔ ระบบ WEIGH-IN-MOTION (WIM)

หมายถึง ระบบตรวจวัดค่าน้ำหนัก หรือ ระบบชั่งน้ำหนักที่สามารถชั่งน้ำหนักรถขณะเคลื่อนที่ชนิด High-Speed-WIM ซึ่งระบบประกอบด้วย ระบบคัดแยกรถบรรทุก (WIM SORTING SYSTEM) ที่สามารถตรวจสอบในเบื้องต้นว่าอาจมีน้ำหนักเกินกว่ากฎหมายกำหนด เพื่อนำเข้าไปชั่งน้ำหนักที่จุดตรวจสอบได้ ซึ่งระบบสามารถเก็บรวบรวมข้อมูลรายละเอียดเกี่ยวกับรถบรรทุกที่เดินผ่าน เช่น จำนวน น้ำหนัก ความเร็ว เป็นต้น ทั้งนี้เพื่อให้สามารถนำข้อมูลนั้นไปใช้ในการวิเคราะห์และออกแบบทาง การปรับปรุงทาง การคำนวณหาอายุการใช้งานของทาง ตามรายละเอียดขอบเขตของงาน

๑.๕ สถานีตรวจสอบน้ำหนักย่อยสำหรับ Spot Check

หมายถึง สถานีตรวจสอบน้ำหนักที่ติดตั้งระบบ WEIGH-IN-MOTION (WIM) ก่อนถึงจุดตรวจสอบน้ำหนัก เพื่อตรวจสอบคัดแยกรถบรรทุกในเบื้องต้นว่าอาจมีน้ำหนักเกินกว่ากฎหมายกำหนด เพื่อเรียกเข้าไปชั่งน้ำหนักที่จุดตรวจสอบน้ำหนัก และสามารถเก็บรวบรวมข้อมูลทางวิศวกรรมได้


๑.๖ ระบบควบคุมการอ่านป้ายทะเบียน (License Plate Recognition System)

หมายถึง เป็นระบบที่สามารถนำภาพถ่ายทะเบียนรถมาแสดงเป็นข้อความ (Text) เพื่อรวมกับข้อมูลน้ำหนักของรถบรรทุกที่ผ่านระบบฯ และทำการบันทึกข้อมูล

๑.๗ ระบบกล้องโทรทัศน์วงจรปิด CCTV

หมายถึง เป็นการติดตั้ง ระบบโทรทัศน์วงจรปิด (CCTV) เพื่อตรวจตราความปลอดภัยให้แก่เจ้าหน้าที่และที่พักริมทาง เป็นการเพิ่มประสิทธิภาพในการทำงานและในกรณีที่มีอุบัติเหตุเกิดขึ้น สามารถตรวจสอบข้อมูลจากกล้องโทรทัศน์วงจรปิดได้




๒. ผู้ยื่นข้อเสนอจะต้องมีคุณสมบัติ ดังต่อไปนี้

- ๒.๑ มีความสามารถตามกฎหมาย
- ๒.๒ ไม่เป็นบุคคลล้มละลาย
- ๒.๓ ไม่อยู่ระหว่างเลิกกิจการ
- ๒.๔ ไม่เป็นบุคคลซึ่งอยู่ระหว่างถูกระงับการยื่นข้อเสนอหรือทำสัญญากับหน่วยงานของรัฐไว้ชั่วคราว เนื่องจากเป็นผู้ที่ไม่ผ่านเกณฑ์การประเมินผลการปฏิบัติงานของผู้ประกอบการตามระเบียบที่รัฐมนตรีว่าการกระทรวงการคลังกำหนดตามที่ประกาศเผยแพร่ในระบบเครือข่ายสารสนเทศของกรมบัญชีกลาง
- ๒.๕ ไม่เป็นบุคคลซึ่งถูกระงับชื่อไว้ในบัญชีรายชื่อผู้ทำงานและได้แจ้งเวียนชื่อให้เป็นผู้ทำงานของหน่วยงานของรัฐในระบบเครือข่ายสารสนเทศของกรมบัญชีกลาง ซึ่งรวมถึงนิติบุคคลที่ผู้ทำงานเป็นหุ้นส่วนผู้จัดการ กรรมการผู้จัดการ ผู้บริหาร ผู้มีอำนาจในการดำเนินงานในกิจการของนิติบุคคลนั้นด้วย
- ๒.๖ มีคุณสมบัติและไม่มีลักษณะต้องห้ามตามที่คณะกรรมการนโยบายการจัดซื้อจัดจ้างและการบริหารพัสดุภาครัฐกำหนดในราชกิจจานุเบกษา
- ๒.๗ เป็นบุคคลธรรมดาหรือนิติบุคคลผู้มีอาชีพรับจ้างงานที่ประกวดราคาอิเล็กทรอนิกส์ดังกล่าว
- ๒.๘ ไม่เป็นผู้มีผลประโยชน์ร่วมกันกับผู้ยื่นข้อเสนอรายอื่นที่เข้ายื่นข้อเสนอให้แก่กรมทางหลวง วันประกาศประกวดราคาอิเล็กทรอนิกส์ หรือไม่เป็นผู้กระทำการอันเป็นการขัดขวางการแข่งขันอย่างเป็นธรรม ในการประกวดราคาอิเล็กทรอนิกส์ครั้งนี้
- ๒.๙ ไม่เป็นผู้ได้รับเอกสิทธิ์หรือความคุ้มกัน ซึ่งอาจปฏิเสธไม่ยอมขึ้นศาลไทย เว้นแต่รัฐบาลของผู้ยื่นข้อเสนอได้มีคำสั่งให้สละเอกสิทธิ์และความคุ้มกันเช่นนั้น
- ๒.๑๐ ผู้ยื่นข้อเสนอที่ข้อเสนอในรูปแบบของ “กิจการร่วมค้า” ต้องมีคุณสมบัติดังนี้
กรณีที่ข้อตกลงฯ กำหนดให้ผู้เข้าร่วมค้ารายใดรายหนึ่งเป็นผู้เข้าร่วมค้าหลัก ข้อตกลงฯ จะต้องมี การกำหนดสัดส่วนหน้าที่ และความรับผิดชอบในปริมาณงาน สิ่งของ หรือมูลค่าตามสัญญาของผู้เข้าร่วมหลักมากกว่าผู้เข้าร่วมค้ารายอื่นทุกราย
กรณีที่ข้อตกลงฯ กำหนดให้ผู้เข้าร่วมค้ารายใดรายหนึ่งเป็นผู้เข้าร่วมค้าหลักกิจการร่วมค้านั้น ต้องใช้ผลงานของผู้เข้าร่วมค้าหลักรายเดียวเป็นผลงานกิจการร่วมค้าที่ยื่นข้อเสนอ
สำหรับข้อตกลงฯ ที่ไม่ได้กำหนดให้ผู้เข้าร่วมค้ารายใดเป็นผู้เข้าร่วมค้าหลัก ผู้เข้าร่วมค้าทุกรายจะต้องมีคุณสมบัติครบถ้วนตามเงื่อนไขที่กำหนดไว้ในเอกสารเชิญชวน
- ๒.๑๑ ผู้ยื่นข้อเสนอต้องลงทะเบียนในระบบจัดซื้อจัดจ้างภาครัฐด้วยอิเล็กทรอนิกส์ (Electronic Government Procurement : e-GP) ของกรมบัญชีกลาง
- ๒.๑๒ ผู้ยื่นข้อเสนอต้องมีหนังสือรับรองผลงานการก่อสร้างสถานีตรวจสอบน้ำหนักย่อยสำหรับ Spot Check หรือการก่อสร้างสถานีตรวจสอบน้ำหนักชนิด WIM โดยมีผลงานอย่างน้อย ๑ โครงการ ที่มีมูลค่าโครงการรวมไม่ต่ำกว่า ๑๐ ล้านบาท ภายในระยะเวลาไม่เกิน ๕ ปี นับถึงวันยื่นข้อเสนอด้านเทคนิค และเป็น ผลงานที่เป็นคู่สัญญาโดยตรงกับส่วนราชการ หน่วยงาน ตามกฎหมายว่าด้วยระเบียบบริหารราชการส่วน ท้องถิ่น หน่วยงานอื่นซึ่งมีกฎหมายบัญญัติให้มีฐานะเป็นราชการบริหารส่วนท้องถิ่น รัฐวิสาหกิจ หรือหน่วยงาน เอกชนที่กรมทางหลวงเชื่อถือ



๓. แบบรูปรายการหรือรายละเอียดของงาน

๓.๑ รายละเอียดขอบเขตการดำเนินงาน

ผู้ยื่นข้อเสนอที่ได้รับการคัดเลือกจากกรมทางหลวงจะต้องดำเนินการงานก่อสร้างสถานีตรวจสอบน้ำหนักย่อยสำหรับ Spot Check ชลบุรี บนทางหลวงหมายเลข ๓๑๒๖ ตอน พลุตาหลวง - แสมสาร จ.ชลบุรี โดยมีรายละเอียดขอบเขตการดำเนินงาน ดังนี้

- ๑) ระบบ WEIGH-IN-MOTION (WIM) สำหรับสถานีตรวจสอบน้ำหนักย่อย Spot Check
- ๒) ระบบควบคุมการอ่านป้ายทะเบียน (License Plate Recognition System)
- ๓) ระบบโทรทัศน์กล้องวงจรปิด (CCTV)
- ๔) ระบบส่วนควบอื่นๆ
- ๕) ค่าเช่าบริการเครือข่ายระบบสื่อสารข้อมูล
- ๖) ครุภัณฑ์คอมพิวเตอร์
- ๗) ค่าใช้จ่ายพิเศษ
- ๘) งานโยธาสำหรับ WIM FOR SPOT CHECK

๓.๒ รายละเอียดการยื่นข้อเสนอทางเทคนิค

ผู้ยื่นข้อเสนอต้องเสนอ ข้อเสนอทางด้านเทคนิค โดยมีรายละเอียดอย่างน้อยดังนี้

๑) ผู้ยื่นข้อเสนอต้องรับผิดชอบในการเข้าสำรวจสถานที่ และจัดทำตารางเปรียบเทียบระหว่างข้อกำหนดของผู้ว่าจ้างและข้อเสนอของผู้ยื่นข้อเสนอ โดยแคตตาล็อกที่แสดงรายละเอียดอุปกรณ์ทุกรายการที่เสนอ


๒) ผู้ยื่นข้อเสนอต้องยื่นข้อเสนอทางเทคนิคเกี่ยวกับหลักการทำงาน วิธีปฏิบัติงานของสถานีตรวจสอบน้ำหนักย่อยสำหรับ Spot Check ตามรายละเอียดขอบเขตของงานตามข้อ ๓ ทั้งในรูปแผนงานก่อสร้าง แผนผัง และรายละเอียดอุปกรณ์พร้อมตำแหน่งการติดตั้งอย่างละเอียด

๓) ผู้ยื่นข้อเสนอต้องเสนอรูปแบบของระบบที่จะนำมาติดตั้ง รูปแบบการแสดงผล และการรายงานผลของงานก่อสร้างสถานีตรวจสอบน้ำหนักย่อยสำหรับ Spot Check อย่างละเอียด

๔) ผู้ยื่นข้อเสนอต้องเสนอแผนงาน วิธีการ และ กำหนดเวลา ในการซ่อมแซมเปลี่ยนแปลง อุปกรณ์และบำรุงรักษาสถานีตรวจสอบน้ำหนักย่อยสำหรับ Spot Check ตลอดอายุสัญญาการรับประกันและภายหลังจากหมดสัญญาการรับประกัน

๕) ผู้ยื่นข้อเสนอต้องจัดแสดงความพร้อมที่จะทำการก่อสร้างฯ ทั้งในงานด้านเทคโนโลยีและบุคลากร อุปกรณ์ เครื่องมือและเครื่องจักร อะไหล่สำรองยานพาหนะที่ใช้ในการทำงาน และงานด้านอื่นๆ ที่เกี่ยวข้อง พร้อมทั้งสามารถเริ่มปฏิบัติงานได้ทันทีหลังจากได้ลงนามสัญญา



๓.๓ ข้อกำหนดของการดำเนินการ

๓.๓.๑ ข้อกำหนดระบบ WEIGH-IN-MOTION (WIM) โดยมีรายละเอียดอย่างน้อยดังนี้

๓.๓.๑.๑ ระบบ WEIGH-IN-MOTION (WIM) สำหรับตรวจสอบคัดแยกรถบรรทุก (WIM SORTING SYSTEM)

๑) ต้องติดตั้งระบบ WEIGH-IN-MOTION (WIM) สำหรับตรวจสอบคัดแยกรถบรรทุก (WIM SORTING SYSTEM) จำนวน ๔ ช่องจราจร

๒) ระบบ WIM SENSORS ต้องสามารถตรวจวัดค่าน้ำหนักและชั่งน้ำหนักรถขณะเคลื่อนที่ชนิด High-Speed-WIM พร้อมทั้งสามารถตรวจสอบคัดแยกรถบรรทุกได้ว่ามีน้ำหนักเกินกว่ากฎหมายกำหนด และสามารถเก็บรวบรวมข้อมูลได้ ทั้งนี้ระบบและอุปกรณ์ตรวจวัดค่าน้ำหนักจะต้องเป็นไปตามมาตรฐาน ASTM E๑๓๑๘-๐๒ เป็นชนิด TYPE I หรือ COST๓๒๓ เป็นชนิด CLASS B (๑๐) หรือดีกว่า

๓) ระบบ WEIGH-IN-MOTION (WIM) สำหรับตรวจสอบคัดแยกรถบรรทุก (WIM SORTING SYSTEM) อุปกรณ์ตรวจวัดค่าน้ำหนักต้องมีค่าความแม่นยำของการวัดค่าน้ำหนักรวม (Gross Vehicle Weight) +/- ๑๐% หรือดีกว่า ของค่าน้ำหนักจริงจาก ๙๕% ของจำนวนรถทั้งหมด โดยผู้รับจ้างต้องติดตั้งอุปกรณ์จำนวน ๒ ชุดต่อช่องจราจร (อ่านค่าน้ำหนักเพลาละ ๒ ครั้ง) และนำค่าน้ำหนักที่ได้มาเฉลี่ยกันเพื่อให้ได้ค่าน้ำหนักที่แม่นยำมากขึ้น

๔) ระบบต้องสามารถตรวจวัดค่าน้ำหนัก และจัดเก็บรวบรวมข้อมูลในขณะรถเคลื่อนที่ช่วงความเร็ว ตามมาตรฐาน ASTM E๑๓๑๘-๐๒ เป็นชนิด TYPE I หรือ COST๓๒๓ เป็นชนิด CLASS B (๑๐) หรือดีกว่า

๕) ต้องเสนอเทคนิคหรือวิธีการในการรื้อย้ายอุปกรณ์ตรวจวัดค่าน้ำหนักที่เสนอให้สามารถนำกลับมาติดตั้งและใช้งานได้ตามปกติ

๖) ต้องติดตั้งระบบคัดแยกประเภทรถบรรทุก โดยมีรายละเอียดอย่างน้อยดังนี้

- สามารถคัดแยกประเภทรถได้ตามประกาศผู้อำนวยการทางหลวงพิเศษ ผู้อำนวยการทางหลวงแผ่นดิน และผู้อำนวยการทางหลวงสัมปทาน
- ความถูกต้องของระบบคัดแยกประเภทรถ จะต้องไม่น้อยกว่า ร้อยละ ๙๐

๗) ระบบต้องสามารถจัดเก็บรวบรวมข้อมูลได้ไม่น้อยกว่ารายการ ดังต่อไปนี้

- ปริมาณการจราจร (Traffic Volume)
- ประเภทของรถ (Vehicle Classification)
- น้ำหนักของรถ (Axle load, Axle group load, Gross Weight)
- จำนวนเพลาละ (Number of axles)

 น.พ.





วันที่ ๒๐/๑๒/๒๕

- ระยะห่างระหว่างเพลารถ (Axle spacing)
- ความเร็วรถ (Vehicle Speed)
- ทิศทางที่รถวิ่ง (Direction of Travel)
- สามารถแยกล้อเดี่ยว ล้อคู่ (Single and Dual Type)

๘) ระบบต้องสามารถจัดเก็บรวบรวมและแสดงสถิติน้ำหนักของรถแต่ละประเภท หรือน้ำหนักรวมของรถทุกประเภท

๙) ระบบต้องสามารถเฉลี่ยอัตราการบรรทุกน้ำหนักของรถแต่ละประเภทได้

๑๐) ระบบต้องสามารถประมวลผลจำนวน อัตราการเข้าช่องของรถได้

๑๑) ระบบต้องสามารถแปลงค่าน้ำหนักงเพลารถหรือกลุ่มเพลารถให้อยู่ในรูปแบบน้ำหนักงเพลามาตรฐาน (Equivalent Single Axle Load, ESAL) ทั้งในกรณีของ Flexible Pavement และ Rigid Pavement และระบบต้องสามารถคำนวณหาค่า Truck Factor ของสถานีได้

๑๒) ระบบต้องสามารถแสดงค่าเฉลี่ยของ Equivalent Single Axle Load, ESAL ของรถแต่ละประเภทได้

๑๓) ระบบต้องสามารถแสดงจำนวนเพลาสะสมทั้งหมดของแต่ละช่วงค่าน้ำหนัก เช่น ๒-๓, ๔-๕, ๖-๗, ๗-๘ ตัน และค่าน้ำหนักอื่นๆ ของเพลารถเดี่ยว เพลาคู่ สามเพลารถ ได้

๑๔) ผู้รับจ้างต้องเสนอระบบฯ ควบคุม WIM แบบ Manual control

๓.๓.๑.๒ ระบบควบคุมเครื่องชั่งน้ำหนักรถบรรทุกแบบ WIM (WIM CONTROL SYSTEM) มีรายละเอียดอย่างน้อย ดังนี้

๑) ระบบปฏิบัติการ (Operating System) ที่สามารถควบคุมการทำงานของอุปกรณ์ และ Software ในระบบ WIM ได้อย่างมีประสิทธิภาพ

๒) ต้องเป็นระบบฯ ที่ใช้เฉพาะทางกับระบบ WIM ที่เคยผ่านการติดตั้งหรือทดสอบมาแล้ว

๓) ระบบฯ ต้องมีประสิทธิภาพ สะดวก รวดเร็ว และง่ายต่อการใช้งาน

๔) ผู้รับจ้างจะต้องปรับปรุงระบบฯ หรือโปรแกรมให้ทันสมัยตลอดระยะเวลาประกัน

๕) ระบบฯ ต้องสามารถแสดงผล (Output) ได้หลากหลายในหนึ่งหน้าจอในเวลาเดียวกัน

๖) มีระบบฐานข้อมูล (Database System) ที่สามารถจัดการฐานข้อมูล สามารถสืบค้นและคืนข้อมูล (Backup Restore) ได้อย่างมีประสิทธิภาพ

๗) มีโปรแกรมเอนกประสงค์ (Utility Program) ที่มีประสิทธิภาพ สามารถทำการสำรองข้อมูลได้ตลอดเวลาตามความต้องการโดยไม่กระทบต่อการทำงานของระบบ

๘) สามารถรายงานผลและสรุปผลจากข้อมูลที่ได้รับจากระบบ WEIGH-IN-MOTION (WIM) ได้

๙) รูปแบบ หรือ แบบฟอร์ม การรายงานผลและสรุปผลต้องเป็นรูปแบบที่ง่าย แสดงผลได้ชัดเจน เช่น ตาราง กราฟ หรืออื่น

๑๐) สามารถรายงานผล และสรุปผลได้เป็น นาที ชั่วโมง วัน สัปดาห์ เดือน ปี

๑๑) การรายงานผลต้องสามารถแสดงได้ทั้งในโหมดภาษาไทย และภาษาอังกฤษ

๑๒) การแสดงผลบนจอภาพสามารถเลือกแสดงผลได้ทั้งภาษาไทยและภาษาอังกฤษ

๓.๓.๑.๓ ระบบ WIM ELECTRONICS มีรายละเอียดอย่างน้อยดังนี้

อุปกรณ์ควบคุมสัญญาณภายในตู้ Cabinet ซึ่งติดตั้งบริเวณข้างทางใกล้กับ WIM Sensor มีรายละเอียดอย่างน้อย ดังนี้

๑) รับสัญญาณจาก WIM Sensors เพื่อแปลค่าทางไฟฟ้าให้อยู่ในรูปของข้อมูลดิจิทัลและสามารถประมวลผลการคัดแยกรถได้โดยระบบควบคุมที่มีความสามารถอย่างน้อยคือ ตรวจสอบชนิดของรถ วัดค่าน้ำหนัก ตรวจสอบว่าน้ำหนักเกินกว่าที่กฎหมายกำหนดหรือไม่

๒) อุปกรณ์อิเล็กทรอนิกส์มีการออกแบบให้ทำงานแบบ Outdoor มีการเคลือบเพื่อป้องกันฝุ่นละอองและความชื้น

๓) การออกแบบเป็นลักษณะ Modular Design เพื่อให้สะดวกต่อการตรวจสอบเมื่อมีปัญหา และง่ายต่อการบำรุงรักษา

๔) ระบบไฟฟ้าที่จ่ายให้กับอุปกรณ์ภายในตู้ควบคุมต้องมีการป้องกันในกรณีฟ้าผ่า ไฟเกิน ไฟกระชาก

๓.๓.๑.๔ Quartz Sensor Module มีรายละเอียดอย่างน้อยดังนี้

๑) สามารถตรวจสอบ, วัดค่า และรายงาน ค่าน้ำหนักเพลา จากเซ็นเซอร์ได้หลายตัวพร้อมกัน

๒) สามารถวัดค่าน้ำหนักยานพาหนะได้ด้วยความเร็ว ๑๐ - ๒๕๐ กม./ชม.

๓) สามารถคำนวณการปรับชดเชยค่าน้ำหนักตามอุณหภูมิผิวจราจรที่เปลี่ยนไป

๓.๓.๑.๕ Loop Sensor Module มีรายละเอียดอย่างน้อยดังนี้

๑) สามารถรองรับการทำงานของ Loop ได้สูงสุด ๔ ชุด พร้อมกัน

๒) สามารถตรวจจับยานพาหนะได้แบบ real-time

๓) สามารถตั้งค่าชองความถี่สัญญาณ และความไวของสัญญาณได้

สถานเอกอัครราชทูต

๓.๓.๒ ระบบควบคุมการอ่านป้ายทะเบียน (License Plate Recognition System)

๓.๓.๒.๑ ระบบควบคุมการอ่านป้ายทะเบียน ผู้รับจ้างต้องออกแบบและติดตั้งระบบควบคุมการทะเบียน ให้สามารถนำภาพถ่ายทะเบียนรถมาแสดงเป็นข้อความ (Text) เพื่อร่วมกับข้อมูลน้ำหนักของรถบรรทุกที่ผ่านระบบฯ โดยมีรายละเอียดอย่างน้อยดังนี้


- ๑) สามารถอ่านป้ายทะเบียนรถบรรทุกประเภทต่างๆได้เป็นอย่างดี
 - ๒) ข้อมูลป้ายทะเบียนที่อ่านได้รองรับทั้งตัวเลขและตัวอักษรภาษาไทย
- ๓-๖ หลัก และชื่อจังหวัด
- ๓) ความถูกต้องในการอ่านเลขทะเบียน ๓-๖ หลัก ไม่น้อยกว่า ๘๐%
 - ๔) รองรับการอ่านชื่อจังหวัดได้
 - ๕) รองรับความเร็วของยานพาหนะที่วิ่งผ่านไม่เกิน ๑๒๐ km/hr
 - ๖) การค้นหายานพาหนะสามารถตรวจสอบได้ทั้งจากหมายเลขทะเบียน, หมายเลขทะเบียนใกล้เคียงและช่วงวันเวลาที่ต้องการได้
 - ๗) สามารถอ่านกรอบป้ายทะเบียนในรูปแบบดังนี้ ไม่มีกรอบ, กรอบสีเงินทั่วไป, กรอบป้ายแต่งแบบแบนยาว, กรอบดำ ซึ่งจะต้องไม่บังบังส่วนใดส่วนหนึ่งของตัวอักษร แต่บังสระอุ หรือ สระอู ของชื่อจังหวัดได้

หมายเหตุ ความถูกต้องของการอ่านป้ายทะเบียนนี้ ไม่รวมถึงความไม่สมบูรณ์ของป้ายทะเบียน กรอบป้าย และสภาพแวดล้อม รวมทั้งหัวตะปูและสิ่งสกปรกบนป้ายทะเบียนไม่บังบังลักษณะเฉพาะของตัวอักษร, สีตัวอักษรไม่ถลอกที่ตำแหน่งลักษณะเฉพาะของตัวอักษร, สภาพฝนและฝุ่นควันไม่เกินระดับที่เห็นเลขทะเบียนชัดเจน สีแผ่นป้ายและตัวอักษรไม่ซีดจาง กรอบป้ายบังบังสระอุหรือสระอูของชื่อจังหวัดได้แต่ไม่บังบังส่วนอื่นของตัวอักษร ทั้งนี้ลักษณะเด่นของตัวอักษรหมายถึงลักษณะที่ทำให้เกิดความแตกต่างระหว่างตัวอักษรที่คล้ายกัน เช่น หางของ ป, ช, ส, ศ ทำให้เกิดความแตกต่างกับ บ, ข, ล, ค เป็นต้น

๓.๓.๒.๒ LPR CAMERA ผู้รับจ้างต้องออกแบบและติดตั้ง LPR CAMERA จำนวน ๒ ช่องจราจร โดยมีรายละเอียดอย่างน้อยดังนี้

- ๑) เป็นกล้องโทรทัศน์วงจรปิดที่ออกแบบมาสำหรับงานดูภาพแผ่นป้ายทะเบียนรถโดยเฉพาะ
- ๒) มีหลอดไฟอินฟราเรดติดตั้งมาพร้อมกับตัวอุปกรณ์เพื่อให้สามารถจับภาพแผ่นป้ายทะเบียนรถได้แม้ในเวลากลางคืนหรือติดตั้งแยกจากตัวกล้อง
- ๓) ชุดหุ้มกล้องออกแบบมาสำหรับใช้งานภายนอกอาคารโดยเฉพาะ มีความแข็งแรงทนทานและมีมาตรฐานการป้องกันฝุ่นและน้ำที่ระดับ IP๖๗ หรือ NEMA-๔X เป็นอย่างน้อย
- ๔) สามารถใช้งานในช่วงอุณหภูมิ ๐ ถึง ๕๐ องศาเซลเซียส หรือดีกว่า
- ๕) มีเลนส์ความยาวโฟกัสอย่างน้อยระหว่าง ๘-๕๐ มม. ที่ได้รับการปรับเทียบให้เหมาะสมกับระยะจับภาพแผ่นป้ายทะเบียนรถยนต์มาแล้วจากโรงงาน



๖) มี Image Sensor เป็นแบบ CCD ขนาด ไม่น้อยกว่า ๑/๓ นิ้ว และ Effective Pixels ไม่น้อยกว่า ๑๒๘๐ x ๗๒๐ (H x V)

๗) ผลิตภัณฑ์ต้องได้รับมาตรฐาน CE และ UL เป็นอย่างน้อย

๓.๓.๓ ระบบโทรทัศน์กล้องวงจรปิด (CCTV)

๓.๓.๓.๑ OUTDOOR PTZ DOME CAMERA ผู้รับจ้างต้องออกแบบและติดตั้งระบบนี้ โดยสามารถถ่ายภาพบรรทุกหรือลักษณะของรถบรรทุกบริเวณสถานีตรวจสอบน้ำหนักย่อยสำหรับ Spot Check ได้ทุกช่องจราจรและสามารถปรับมุมมองต่างๆได้ ซึ่งมีรายละเอียดอย่างน้อยดังนี้

๑) เป็นกล้องโทรทัศน์วงจรปิด ชนิดสี ประเภทไอพีเน็ตเวิร์คเบ็ดเสร็จในตัว สามารถควบคุมการหมุน สาย ก้ม เงย ได้ ชุดหุ้มกล้องมีลักษณะเป็นทรงโดม พร้อมฝาครอบกล้อง แบบ Day/Night สามารถใช้งานได้ทั้งกลางวันและกลางคืน โดยสามารถสลับการให้สัญญาณภาพสีในเวลากลางวัน และให้สัญญาณภาพขาวดำในเวลากลางคืนได้โดยอัตโนมัติเมื่อระดับความสว่างสูงหรือต่ำกว่าที่กำหนด

๒) มีชุดวงจรรับภาพ (Image Sensor) ชนิด CMOS แบบ Progressive Scan ขนาดไม่น้อยกว่า ๑/๒.๘ นิ้ว มีความละเอียดของภาพไม่น้อยกว่า ๑๙๒๐ x ๑๐๘๐ pixel

๓) รองรับมาตรฐานการบีบอัดสัญญาณภาพวีดีโอผ่านระบบเครือข่ายแบบ H.๒๖๔ และ M-JPEG ได้เป็นอย่างน้อย

๔) มีเลนส์ซูมซึ่งมีอัตราการซูมออปติคัลไม่น้อยกว่า ๓๐ เท่า พร้อมคุณสมบัติ Auto/Manual Focus และ Auto/Manual Iris และเมื่อกล้องถูกซูมแบบออปติคัลจนสุดแล้ว กล้องสามารถปรับซูมแบบดิจิตอลต่อได้อีกไม่น้อยกว่า ๑๒ เท่า

๕) กล้องมีค่าความไวแสงสูง สามารถให้สัญญาณภาพสีที่สภาวะแสงอย่างน้อย ๐.๕๐ lux และ ให้สัญญาณภาพขาวดำที่สภาวะแสงอย่างน้อย ๐.๐๕ lux

๖) สามารถตรวจจับความเคลื่อนไหวอัตโนมัติ (Motion Detection) ได้

๗) สามารถแสดงรายละเอียดของภาพที่มีความแตกต่างของแสงมาก (Wide Dynamic Range) ได้

๘) สามารถกำหนดตำแหน่งพริเซทล่วงหน้าได้ไม่น้อยกว่า ๒๐๐ ตำแหน่ง

๙) สามารถสร้างแถบบังภาพบนภาพในบริเวณที่เป็นพื้นที่ส่วนบุคคลหรือเขตหวงห้าม (Privacy Marking) โดยสามารถสร้างแถบบังภาพแยกอิสระจากกันได้รวมทั้งสิ้นไม่น้อยกว่า ๒๔ แถบ

๑๐) ได้รับมาตรฐาน Onvif (Open Network Video Interface Forum)

๑๑) มีช่องเชื่อมต่อสัญญาณเข้าระบบเครือข่ายคอมพิวเตอร์แบบ ๑๐/๑๐๐ Base-T หรือ ดีกว่า

๑๒) ผลิตภัณฑ์ต้องออกแบบมาสำหรับใช้งานภายนอกอาคารโดยเฉพาะ ได้รับมาตรฐานความสามารถในการป้องกันฝุ่นและน้ำที่ระดับ IP๖๖ เป็นอย่างน้อย

๑๓) สามารถทำงานได้ที่อุณหภูมิ -๑๐ °C ถึง ๕๐ °C เป็นอย่างน้อย

๑๔) มีช่องสำหรับบันทึกข้อมูลลงหน่วยความจำแบบSD Card หรือ MicroSD Card หรือMini SD Card

๑๕) ได้รับมาตรฐาน CE และ UL เป็นอย่างน้อย

๓.๓.๓.๒ OUTDOOR FIXED COLOR CAMERA ผู้รับจ้างต้องทำการออกแบบและติดตั้งระบบนี้จำนวน ๒ ช่องจราจร เพื่อให้สามารถถ่ายภาพแสดงลักษณะของรถบรรทุก สอดคล้องกับภาพถ่ายจาก LPR CAMERA โดยมีรายละเอียดอย่างน้อยดังนี้

๑) เป็นกล้องโทรทัศน์วงจรปิดความคมชัดสูง แบบ Day/Night ซึ่งสามารถใช้งานได้ทั้งกลางวันและกลางคืน โดยสามารถสลับการให้สัญญาณภาพสีในเวลากลางวัน และให้สัญญาณภาพขาวดำในเวลากลางคืนได้โดยอัตโนมัติเมื่อระดับความสว่างสูงหรือต่ำกว่าที่กำหนด

๒) มีชุดวงจรรับภาพ (Image Sensor) แบบ CMOS HD ขนาดไม่น้อยกว่า ๑/๓ นิ้ว มีความละเอียดของภาพไม่น้อยกว่า ๑๙๒๐ x ๑๐๘๐ pixel และมีระบบสแกนภาพแบบ Progressive Scan

๓) ใช้งานกับเลนส์ Mega Pixel ร่วมกับกล้องได้เป็นอย่างดี

๔) กล้องมีเทคโนโลยีภาพเน้นรายละเอียดภาพ โดยใช้ระบบวิเคราะห์สัญญาณภาพอัจฉริยะภายในตัวกล้องส่งข้อมูลการวิเคราะห์ภาพกลับไปให้หน่วยประมวลผลของกล้อง (Processor Unit) ปรับค่าที่เหมาะสมโดยอัตโนมัติเพื่อให้กล้องสามารถแสดงรายละเอียดของวัตถุในภาพให้ปรากฏออกมาได้ในทุกสภาวะแสงหรือที่มีความแตกต่างของแสงมาก (Wide Dynamic Range; WDR) ได้

๕) สามารถตรวจจับความเคลื่อนไหวอัตโนมัติ (Motion Detection) ได้

๖) ได้รับมาตรฐาน Onvif (Open Network Video Interface Forum)

๗) รองรับมาตรฐานการบีบอัดสัญญาณภาพวีดีโอผ่านระบบเครือข่ายแบบ H.๒๖๔ และ M-JPEG ได้เป็นอย่างน้อย

๘) มีค่าความไวแสงต่ำสุด (Minimum Illumination) ไม่มากกว่า ๐.๑๐ lux ในโหมดสัญญาณภาพสี และไม่มากกว่า ๐.๐๑ lux ได้ ในโหมดสัญญาณภาพขาวดำ

๙) มีระบบปรับลดสัญญาณรบกวนแบบอัจฉริยะ ที่ทำให้แบนด์วิธของภาพและพื้นที่การจัดเก็บข้อมูลภาพลดลง โดยกล้องจะวิเคราะห์รายละเอียดในภาพเพื่อปรับลดสัญญาณรบกวนทำให้แบนด์วิธของภาพลดลงเมื่อไม่มีการเคลื่อนไหวในภาพ และเมื่อตรวจพบการเคลื่อนไหวในภาพกล้องจะให้ภาพที่มีคุณภาพสูงโดยอัตโนมัติ โดยที่ภาพมีความละเอียดแบบ HD ตลอดเวลาแม้ในเวลาที่ไม่มีการเคลื่อนไหวในภาพก็ตาม

๑๐) มีช่องเชื่อมต่อสัญญาณเข้าระบบเครือข่ายคอมพิวเตอร์แบบ ๑๐/๑๐๐ Base-T หรือ ดีกว่า

๑๑) กรณีติดตั้งใช้งานภายนอกอาคารต้องมีชุดหุ้มกล่องพร้อมขายึด ลักษณะตามความเหมาะสมกับจุดติดตั้งกล่อง ชุดหุ้มกล่องต้องถูกออกแบบมา สำหรับใช้งานภายนอกอาคารโดยเฉพาะ มีมาตรฐานการป้องกันฝุ่นและน้ำที่ระดับ IP๖๖ ชุดหุ้มกล่องทำจากวัสดุประเภทอลูมิเนียมที่มีความแข็งแรงทนทาน

๑๒) สามารถทำงานได้ที่อุณหภูมิ -๑๐ °C ถึง ๕๐ °C เป็นอย่างน้อย

๑๓) มีช่องสำหรับบันทึกข้อมูลลงหน่วยความจำแบบSD Card หรือ MicroSD Card หรือMini SD Card

๑๔) ได้รับมาตรฐาน CE และ UL เป็นอย่างน้อย

๓.๓.๓.๓ NETWORK VIDEO RECORDER ผู้รับจ้างต้องทำการออกแบบและติดตั้ง ระบบนี้ เพื่อให้สามารถเก็บข้อมูลภาพได้ โดยมีรายละเอียดอย่างน้อยดังนี้

๑) ชุดอุปกรณ์ได้รับการออกแบบมาสำหรับการใช้งานด้านสื่อบันทึก ข้อมูลภาพวิดีโอแบบดิจิทัลโดยเฉพาะ

๒) ชุดอุปกรณ์บันทึกภาพมีเทคโนโลยีที่สามารถปรับความละเอียดภาพ และอัตราการแสดงผลของสัญญาณภาพวิดีโอความละเอียดสูงให้เหมาะสมกับ ความเร็วช่องสัญญาณอินเทอร์เน็ตของผู้ใช้งานแต่ละคนที่เชื่อมต่อเข้ามาได้เองโดย อัตโนมัติ เพื่อเป็นการรับประกันว่าผู้ใช้งานสามารถดูภาพวิดีโอผ่านเครือข่าย อินเทอร์เน็ตความเร็วต่ำได้

๓) มีพอร์ต Gigabit Ethernet จำนวนไม่น้อยกว่า ๑ พอร์ต หรือดีกว่า

๔) มี USB ๒.๐ จำนวนอย่างน้อย ๒ พอร์ต หรือดีกว่า

๕) สามารถติดตั้งหน่วยจัดเก็บข้อมูล (HARD DISK) จำนวนไม่น้อยกว่า ๓ หน่วย หรือมีขนาดความจุรวมไม่น้อยกว่า ๑๒ TB โดยรองรับการทำ RAID-๑ ได้ เป็นอย่างน้อย

๖) รองรับมาตรฐานการบีบอัดสัญญาณภาพวิดีโอผ่านระบบเครือข่าย แบบH.๒๖๔ และM-JPEG ได้เป็นอย่างน้อย

๗) ผลิตภัณฑ์ต้องได้รับมาตรฐาน CE และ UL เป็นอย่างน้อย

๓.๓.๔ ระบบควบคุมการบริหารฐานข้อมูลและการรายงาน (Database Management and Reporting System) ผู้รับจ้างต้องออกแบบและติดตั้งงานปรับปรุงระบบควบคุมการบริหารฐานข้อมูล (Database Management Server) เพื่อบริหารฐานข้อมูลของระบบ สถานีตรวจสอบน้ำหนัทย่อยสำหรับ Spot Check โดยมีรายละเอียดอย่างน้อยดังนี้

๓.๓.๔.๑ ระบบควบคุมการบริหารข้อมูลสำหรับสถานีตรวจสอบน้ำหนัทย่อย Spot check

๑) ระบบฯ ต้องมีประสิทธิภาพ รวดเร็ว ถูกต้องและง่ายต่อการใช้งาน

๒) ระบบฯ ต้องสามารถจัดทำรายงานรวมอยู่ในหน้าจอเดียว ผู้ใช้สามารถ สร้างรายงานทั้งแบบมาตรฐาน และรายงานในรูปแบบ Dashboard ได้



๓) ระบบฯ ต้องสามารถสืบทอดและคืนคืนข้อมูล (Backup Restore) ได้อย่างมีประสิทธิภาพจะต้องสามารถ export ข้อมูลอยู่ในรูปไฟล์ Access Excel และ Text ได้

๔) สามารถทำการสำรองข้อมูลได้ทุกเวลาตามความต้องการโดยไม่กระทบต่อการทำงานของระบบ

๕) ระบบฯ ต้องสามารถเก็บข้อมูลได้อย่างน้อย ๖ เดือน

๖) ระบบควบคุมต้องมีความสามารถในการจัดการด้านรักษาความปลอดภัยต้องสามารถทำได้ดังต่อไปนี้

- การกำหนดสิทธิผู้เข้าในระบบ (User permissions) ในแต่ละผลิตภัณฑ์
- การเพิ่ม-ลด ผู้ใช้งาน
- สามารถกำหนดให้มีสิทธิในการตั้งค่าอุปกรณ์เฉพาะได้ (Configuration)
- สามารถกำหนดสิทธิการเข้าถึงรายงานในแต่ละผู้ใช้งานได้

๓.๓.๔.๒ ระบบรายงานผลสำหรับสถานีตรวจสอบน้ำหนักย่อย Spot check

๑) ระบบฯ ต้องมีประสิทธิภาพ รวดเร็ว ถูกต้องและง่ายต่อการใช้งาน

๒) ระบบฯ ต้องสามารถจัดทำรายงานตามที่ผู้ว่าจ้างกำหนด

๓.๓.๕ ระบบแสดงผลและประมวลผลข้อมูลสำหรับสถานีตรวจสอบน้ำหนักย่อย Spot check

ผู้รับจ้างต้องทำการออกแบบและจัดทำระบบแสดงผลและประมวลผลข้อมูลและสถิติต่างๆ ที่ได้จากระบบฯ ให้สามารถส่งข้อมูลผ่าน INTERNET ไปแสดงผลทางอุปกรณ์อิเล็กทรอนิกส์ได้ เช่น โทรศัพท์เคลื่อนที่ TABLET และ NOTEBOOK โดยต้องเสนอให้ผู้ว่าจ้างพิจารณา ก่อนดำเนินการ

๓.๓.๖ งานเชื่อมต่อระบบและฐานข้อมูลส่วนกลาง

๓.๓.๖.๑ ระบบฐานข้อมูลส่วนกลาง ผู้รับจ้างต้องออกแบบและติดตั้งระบบข้อมูลส่วนกลาง เพื่อควบคุมและรับรองการส่งข้อมูล (Database Management Server) จากสถานีตรวจสอบน้ำหนักย่อยสำหรับ Spot Check ต่างๆ เข้ามาที่สำนักงานควบคุมน้ำหนักยานพาหนะ โดยมีรายละเอียดอย่างน้อยดังนี้

๑) ระบบฯ ต้องมีประสิทธิภาพ รวดเร็ว ถูกต้องและง่ายต่อการใช้งาน

๒) ระบบฯ ต้องสามารถจัดทำรายงานรวมอยู่ในหน้าจอเดียว ผู้ใช้สามารถสร้างรายงานทั้งแบบมาตรฐาน และรายงานในรูปแบบ Dashboard ได้


๓) ระบบฯ ต้อง สามารถสืบทอดและคืนคืนข้อมูล (Backup Restore) ได้อย่างมีประสิทธิภาพจะต้องสามารถ export ข้อมูลอยู่ในรูปไฟล์ Access Excel และ Text ได้

๔) สามารถทำการสำรองข้อมูลได้ทุกเวลาตามความต้องการโดยไม่กระทบต่อการทำงานของระบบ

๕) ระบบฯ ต้องสามารถรายงานผลสถิติต่างๆ ได้

๖) ระบบฯ ต้องสามารถรองรับข้อมูลจากสถานีตรวจสอบน้ำหนักย่อยสำหรับ Spot Check ต่างๆ ได้



๓.๓.๖.๒ งานเชื่อมต่อข้อมูลของระบบ WIM กับฐานข้อมูลส่วนกลาง ผู้รับจ้างต้องดำเนินการเชื่อมต่อระบบข้อมูลของสถานีตรวจสอบน้ำหนัทย่อยสำหรับ Spot Check กับศูนย์ควบคุมเครือข่ายส่วนกลาง และระบบสำรองข้อมูลสำรองที่ศูนย์ควบคุมเครือข่ายส่วนกลาง กรุงเทพมหานคร รวมทั้งต้องพัฒนาการเรียกดูภาพจากกล้องโทรทัศน์วงจรปิด รองรับการแสดงผลภาพแบบ Streaming ได้

๓.๓.๗ ตู้ Cabinet พร้อมระบบเครื่องปรับอากาศ มีรายละเอียดอย่างน้อยดังนี้

๓.๓.๗.๑ ตู้อุปกรณ์มีขนาดไม่น้อยกว่า ๐.๖๐ ม. x ๐.๔๐ ม. x ๑.๑๐ ม. (กว้าง x ลึก x สูง)

๓.๓.๗.๒ สามารถป้องกันฝุ่นและป้องกันน้ำเข้าภายในตู้อุปกรณ์ได้เป็นอย่างดี

๓.๓.๗.๓ เป็นตู้ที่มีความมั่นคงแข็งแรง และมีกุญแจล็อกอย่างเหมาะสม

๓.๓.๗.๔ สามารถติดตั้งเข้ากับเสาเหล็กหรือติดตั้งบนฐานปูนได้เป็นอย่างดี

๓.๓.๗.๕ ภายในตู้ต้องติดตั้งอุปกรณ์ป้องกันไฟกระชากและอุปกรณ์ป้องกันไฟฟาลัดวงจร

๓.๓.๗.๖ มีรางไฟโดยมีเต้ารับ (outlet) ที่เสียบได้ทั้งขากลมและขาแบน พร้อมขากราวนินไม่น้อยกว่า ๖ ช่อง

๓.๓.๗.๗ ต้องมีอุปกรณ์ทำความเย็น ประเภทติดตั้งกับตู้อุปกรณ์กลางแจ้ง ขนาดไม่น้อยกว่า ๒,๕๐๐ BTU

๓.๓.๗.๘ อุปกรณ์ทำความเย็น มีจอ LED แสดงสถานะอุณหภูมิภายในตู้อุปกรณ์กลางแจ้งได้

๓.๓.๘ ผู้รับจ้างต้องจัดหาระบบสื่อสารข้อมูลสำหรับสถานีตรวจสอบน้ำหนัทย่อยสำหรับ Spot Check โดยต้องรับผิดชอบค่าเช่าเครือข่ายแบบ Fixed IP จำนวน ๑ วงจรตลอดระยะเวลารับประกัน และผู้รับจ้างต้องติดตั้งเครื่องขยายสัญญาณอินเทอร์เน็ตบริเวณจุดตรวจสอบน้ำหนัก เพื่อให้เจ้าหน้าที่ไว้เชื่อมต่อกับเครื่องคอมพิวเตอร์โน้ตบุ๊กในระหว่างปฏิบัติหน้าที่

๓.๓.๙ ผู้รับจ้างต้องทำงานก่อสร้างทาง สำหรับสถานีตรวจสอบน้ำหนัทย่อยสำหรับ Spot Check

๓.๓.๑๐ ผู้รับจ้างต้องทำการตรวจสอบความเที่ยงของระบบ WEIGH-IN-MOTION (WIM) ตั้งแต่ติดตั้งแล้วเสร็จ ๑ ครั้ง และทุก ๑๒ เดือน รวมทั้งหมด ๓ ครั้ง ภายในเวลา ๒ ปี

๓.๓.๑๑ ผู้รับจ้างต้องทำการทดสอบระบบฯ

ผู้รับจ้างต้องทำการทดสอบระบบ จำนวน ๗ วัน หรือ ๑๐,๐๐๐ คัน พร้อมทั้งส่งผลการทดสอบ เพื่อประกอบการพิจารณาส่งมอบงาน (งวดสุดท้าย)

๓.๓.๑๒ ผู้รับจ้างต้องจัดหาครุภัณฑ์คอมพิวเตอร์ (ตามเอกสารแบบ ๑)

๓.๔ ข้อกำหนดเกี่ยวกับลิขสิทธิ์และสิทธิอื่นใด

๓.๔.๑ ต้องส่งมอบสิทธิการใช้งาน (License) หรือสิทธิอื่นใดตามที่กฎหมายกำหนดของชุดเครื่องมือและอุปกรณ์ ระบบควบคุมการทำงานของระบบ WEIGH-IN-MOTION (WIM) และระบบอื่นๆที่เกี่ยวข้องเพื่อใช้ในการงานก่อสร้างฯ ทั้งหมดให้กับผู้ว่าจ้างเพื่อให้ผู้ว่าจ้างเป็นผู้ทรงสิทธิ์ที่ถูกต้องตามกฎหมาย

๓.๔.๒ ในกรณีที่มีการแก้ไขปรับปรุงระบบควบคุมการทำงานของระบบ WEIGH-IN-MOTION (WIM) นั้น ผู้รับจ้างต้องส่งมอบสิทธิการใช้งาน (License) หรือสิทธิอื่นใดที่ถูกต้องตามกฎหมายของชุดเครื่องมือและอุปกรณ์ ระบบโปรแกรมเพื่อใช้สำหรับการติดตั้ง (Installation System) และระบบอื่นๆที่เกี่ยวข้องเพื่อใช้ในการก่อสร้างฯ ทั้งหมดให้กับผู้ว่าจ้างเพื่อให้ผู้ว่าจ้างเป็นผู้ทรงสิทธิ์ที่ถูกต้องตามกฎหมาย

๓๓๖๑๖

๓.๕ ข้อกำหนดการประสานงานและการซ่อมแซมบำรุงรักษา

๓.๕.๑ ต้องจัดเตรียมช่างผู้เชี่ยวชาญและผู้ประสานงานประจำอยู่ในสถานที่ตามที่ผู้ว่าจ้าง กำหนดตลอดระยะเวลาตามสัญญาจ้าง

๓.๕.๒ ผู้รับจ้างต้องจัดให้มีผู้เชี่ยวชาญ (ด้านไฟฟ้า หรือคอมพิวเตอร์) และผู้ประสานงาน ประจำโครงการ ตลอดระยะเวลาตามสัญญาจ้างและระยะเวลาประกันผลงาน โดยต้องแจ้งรายชื่อให้ผู้ว่าจ้าง ทราบก่อนเข้าปฏิบัติงาน หากมีการเปลี่ยนแปลงต้องแจ้งให้ผู้ว่าจ้างทราบเป็นหนังสือและต้องได้รับความ ยินยอมจากผู้ว่าจ้างก่อน

๓.๕.๓ ผู้รับจ้างต้องจัดหาอุปกรณ์เพื่อใช้สำหรับติดต่อสื่อสารในการดำเนินงานต่างๆ พร้อมทั้ง รับผิดชอบค่าใช้จ่ายที่เกิดจากการติดต่อประสานงานทั้งหมดในการดำเนินการโครงการนี้

๓.๕.๔ การติดต่อประสานงาน

๑) เมื่อเกิดความเสียหายเกี่ยวกับอุปกรณ์ของดำเนินงาน ผู้ว่าจ้างจะแจ้งให้ผู้ ประสานงานทราบทางโทรศัพท์ทันที

๒) ผู้ว่าจ้างจะแจ้งยืนยันเหตุให้กับผู้ประสานงานของผู้รับจ้าง เป็นหนังสือราชการ หรือ โทรสาร หรืออีเมล (E-Mail) และผู้รับจ้างต้องเข้าดำเนินการแก้ไขซ่อมแซมทันที หลังจากผู้รับจ้างได้รับเอกสารแจ้ง

๓.๕.๕ การดำเนินการซ่อมแซม บำรุงรักษา ต้องเริ่มดำเนินการภายในระยะเวลาที่กำหนด ตามรายละเอียดดังนี้

๑) ระบบ WEIGH-IN-MOTION (WIM) ภายใน ๓ วัน นับตั้งแต่วันที่ได้รับแจ้งจากผู้ ว่าจ้างเป็นหนังสือราชการ หรือ โทรสาร หรืออีเมล (E-Mail)

๒) ระบบอื่นๆ ภายใน ๓ วัน นับตั้งแต่วันที่ได้รับแจ้งจากผู้ว่าจ้าง สำหรับกรณีที่ อุปกรณ์ หรือ อะไหล่ ไม่เพียงพอต้องนำเข้าจากต่างประเทศ ผู้รับจ้างต้องมีหนังสือแจ้งขอ ขยายเวลาซ่อมแซมและได้รับอนุญาตให้ขยายเวลาจากผู้ว่าจ้างเป็นกรณีทุกครั้งไป โดยเริ่ม นับจากได้รับแจ้งเหตุจากผู้ว่าจ้างเป็นหนังสือราชการ หรือ โทรสาร หรืออีเมล (E-Mail) หาก ไม่สามารถดำเนินการได้ทันตามกำหนดที่ผู้ว่าจ้างอนุญาตขยายเวลาได้ ผู้ว่าจ้างสามารถ จัดหาผู้อื่นมาดำเนินการซ่อมแซมเปลี่ยนแปลงอุปกรณ์ได้ โดยคิดค่าใช้จ่ายจากผู้รับจ้าง

๓.๕.๖ ในการดำเนินการติดตั้งระบบซ่อมแซมบำรุงรักษาเครื่องมือในระยะเวลารับประกัน ผู้รับจ้าง ต้องแจ้งกำหนดการ การดำเนินงานดังกล่าว แก่ผู้ว่าจ้างทุกครั้ง เพื่อให้เจ้าหน้าที่ของผู้ว่าจ้าง มีส่วน เข้าร่วมศึกษาการดำเนินงานข้างต้น

๓.๖ บุคลากร

ผู้รับจ้างต้องแสดงความพร้อมเกี่ยวกับบุคลากรในโครงการฯ นี้ โดยบุคลากรต้องมีคุณสมบัติ และประสบการณ์เกี่ยวข้องกับงานโครงการฯ นี้เป็นอย่างดี โดยผู้ยื่นข้อเสนอต้องเสนอจำนวนบุคลากรพร้อม คุณวุฒิการศึกษา และประสบการณ์ที่ชัดเจน โดยมีบุคลากรอย่างน้อยดังนี้

- ๑) ผู้จัดการโครงการ
- ๒) ผู้ประสานงานประจำโครงการ
- ๓) วิศวกรประจำโครงการ
- ๔) ผู้เชี่ยวชาญ (ด้านไฟฟ้า หรือคอมพิวเตอร์)

๓.๗ ข้อกำหนดการลงนามในสัญญาและการเข้าปฏิบัติงาน

๓.๗.๑ ในวันลงนามในสัญญาผู้รับจ้างต้องมีหนังสืออาชญาบัตรชาย และหนังสือรับรองการสนับสนุนด้านเทคนิค การติดตั้งอุปกรณ์ และบำรุงรักษาจากบริษัทผู้ผลิต หรือบริษัทผู้ผลิตตัวแทนจำหน่ายที่มีสาขาประจำในประเทศไทยของระบบ Weigh In Motion (WIM) ตลอดระยะเวลาสัญญา และระยะเวลารับประกันผลงานที่ใช้ในโครงการนี้ มาแสดงต่อกรมทางหลวงก่อนลงนามในสัญญา

๓.๗.๒ ต้องเสนอแบบ รูปแบบก่อสร้างในการติดตั้งอุปกรณ์ตามที่ผู้รับจ้างเสนอ สำหรับงานที่เกี่ยวข้องกับงานด้านวิศวกรรม ผู้รับจ้างต้องให้วิศวกรรับรองแบบและรายการคำนวณ เพื่อเสนอต่อผู้ว่าจ้างเห็นชอบก่อนดำเนินงานต่อไป

๓.๗.๓ ผู้รับจ้างต้องจัดเตรียมวัสดุอุปกรณ์เพื่ออำนวยความสะดวก ความปลอดภัยของการทำงานบนทางหลวงตามมาตรฐานข้อกำหนดที่ RS-๓๐๑ ถึง RS-๓๐๕ ของกรมทางหลวง

๓.๗.๔ ผู้รับจ้างต้องแจ้งรายชื่อผู้ปฏิบัติงานในโครงการนี้ พร้อมแนบสำเนาเอกสารต่างๆ ที่ได้รับรองสำเนาโดยผู้ปฏิบัติงานเองอย่างถูกต้อง ประกอบด้วย สำเนาบัตรประชาชน, หลักฐานการศึกษาและใบประกอบวิชาชีพ (ถ้ามี) พร้อมกับประวัติการทำงานเสนอให้กับผู้ว่าจ้างอนุมัติก่อนการปฏิบัติงาน ถ้าหากมีการเปลี่ยนแปลงผู้ปฏิบัติงานต้องมีการขออนุมัติจากผู้ว่าจ้างทุกครั้ง

๓.๗.๕ ผู้ปฏิบัติงานสนามทุกคนต้องแต่งกายให้สุภาพเรียบร้อย โดยชุดปฏิบัติงานต้องแสดงชื่อ ชื่อสกุล และชื่อหน่วยงาน ติดไว้ที่ชุดปฏิบัติงานให้สามารถมองเห็นได้อย่างชัดเจน และต้องติดแผ่นสะท้อนแสงไว้ที่ชุดปฏิบัติงาน หรือต้องใส่เสื้อสะท้อนแสงตลอดเวลาในขณะที่ปฏิบัติงาน

๓.๗.๖ รถที่ใช้บรรทุกวัสดุอุปกรณ์ทุกคันต้องมีไฟสัญญาณเตือนที่สามารถมองเห็นในระยะปลอดภัยได้อย่างชัดเจนอย่างน้อย ๒ ดวง พร้อมแผ่นป้ายสะท้อนแสงขนาดไม่น้อยกว่า ๐.๘๐x๐.๕๐ เมตร ติดไว้บริเวณท้ายรถ หรือบริเวณหัวแก่งของรถ และมีข้อความว่า “โปรดระวังงานก่อสร้าง” ตามมาตรฐานกรมทางหลวง พร้อมทั้งให้เจ้าหน้าที่ของผู้ว่าจ้างทำการตรวจสอบก่อนเข้าดำเนินงานทุกครั้ง

๓.๘ การจัดทำและเสนอรายงานความก้าวหน้า

๓.๘.๑ จัดทำรายงานเกี่ยวกับสภาพพื้นที่ทำงานในปัจจุบัน บุคลากรที่ปฏิบัติงาน อุปกรณ์เครื่องมือและเครื่องจักรที่ใช้ รายละเอียดและวิธีการของงานทั้งหมด รวมถึง วัน เวลา เริ่มต้นปฏิบัติงานและวันเสร็จสิ้นการปฏิบัติงานเสนอต่อผู้ว่าจ้างอย่างเป็นทางการก่อนเริ่มต้นปฏิบัติงานไม่น้อยกว่า ๗ วันทำการ

๓.๘.๒ จัดทำรายงานผลการดำเนินงาน ปัญหาหรืออุปสรรคที่เกิดขึ้น พร้อมแนวทาง และวิธีการแก้ไขปัญหาจากการปฏิบัติงาน ตามรูปแบบรายงานที่ได้รับการเห็นชอบจากผู้ว่าจ้างและลงนามโดยตัวแทนผู้รับผิดชอบที่ได้รับมอบหมายจากทางผู้รับจ้างเสนอต่อผู้ว่าจ้างทุก ๓๐ วัน

๓.๘.๓ จัดทำรายงานสรุปผลการดำเนินงาน แบบสรุปรายละเอียดที่ได้ดำเนินการ (As-Built Plan) ปัญหาหรืออุปสรรคที่เกิดขึ้นในระหว่างปฏิบัติงาน วิธีการ แก้ไขปัญหา และแนวทางการพัฒนาโครงการต่อไปในอนาคต เสนอต่อผู้ว่าจ้าง เพื่อประกอบการส่งรายงาน (งวดสุดท้าย)

๓.๘.๔ ผู้รับจ้างต้องนำข้อมูลจาก WEIGH-IN-MOTION (WIM) มาทำการวิเคราะห์ข้อมูลทางวิศวกรรม พร้อมทั้งเสนอรูปแบบ หรือ แบบฟอร์ม ในการวิเคราะห์ข้อมูล การรายงานผล และการสรุปผลข้อมูลที่ได้ทั้งหมด ให้แก่ผู้ว่าจ้างทั้งในรูปแบบภาษาไทยและภาษาอังกฤษ โดยผู้ว่าจ้างสามารถให้ผู้รับจ้างแก้ไขปรับปรุง เปลี่ยนแปลง และเพิ่มเติมรูปแบบดังกล่าวตามความเหมาะสมได้

๔. วงเงินงบประมาณ

วงเงินงบประมาณ ๒๑,๐๐๐,๐๐๐.- บาท (เงินยี่สิบเอ็ดล้านบาทถ้วน)

๕. หลักประกันการเสนอราคา

ผู้ยื่นข้อเสนอต้องวางหลักประกันการเสนอราคาพร้อมกับการเสนอราคาทางระบบการจัดซื้อจัดจ้างภาครัฐด้วยอิเล็กทรอนิกส์ เป็นจำนวนเงินไม่น้อยกว่า ๑,๐๕๐,๐๐๐.-บาท (เงินหนึ่งล้านห้าหมื่นบาทถ้วน)

๖. หลักเกณฑ์การพิจารณาคัดเลือกข้อเสนอ

๑) การพิจารณาผลการยื่นข้อเสนอประกวดราคาอิเล็กทรอนิกส์ครั้งนี้ เป็นงานจ้างที่มีความซับซ้อน มีเทคโนโลยีสูง และมีเทคนิคเฉพาะ ดังนั้นกรมทางหลวงจะพิจารณาคัดเลือกผู้ยื่นข้อเสนอที่มีคุณภาพและคุณสมบัติถูกต้อง ครบถ้วน ซึ่งได้คะแนนสูงสุดเป็นผู้ชนะการจ้างหรือเป็นผู้ได้รับการคัดเลือกตามพระราชบัญญัติการจัดซื้อจัดจ้างและการบริหารพัสดุภาครัฐ พ.ศ. ๒๕๖๐ มาตรา ๖๕ (๖) และระเบียบกระทรวงการคลังว่าด้วยการจัดซื้อจัดจ้างและการบริหารพัสดุภาครัฐ พ.ศ. ๒๕๖๐ ข้อ ๘๓

๒) การพิจารณาผู้ชนะการยื่นข้อเสนอ ส่วนราชการจะใช้หลักเกณฑ์ราคาและข้อเสนอด้านเทคนิค โดยพิจารณาให้คะแนนตามปัจจัยหลักและน้ำหนักที่กำหนด ดังนี้

(๑) ราคาที่ยื่นเสนอ (Price) กำหนดน้ำหนักเท่ากับร้อยละ ๔๐

หลักเกณฑ์การให้คะแนน ราคาที่ยื่นเสนอ (Price)

- บริษัทที่เสนอราคาต่ำสุด จะได้คะแนนเต็ม ๑๐๐ คะแนน


$$\text{คะแนน} = \frac{\text{ราคาต่ำที่สุด} \times ๑๐๐}{\text{ราคาที่ยื่นเสนอ}}$$

(๒) ข้อเสนอด้านเทคนิคเท่ากับร้อยละ ๖๐หลักเกณฑ์การให้คะแนน ดังนี้

| ลำดับ | รายการ | คะแนน |
|----------|-------------------------------------------------------------------------------------|-------|
| ๑. | ระบบ WEIGH-IN-MOTION (WIM) | ๔๐ |
| ๒. | ระบบควบคุมการอ่านป้ายทะเบียน (License Plate Recognition System) | ๒๐ |
| ๓. | ระบบควบคุมการบริหารฐานข้อมูลและการรายงาน (Database Management and Reporting System) | ๑๐ |
| ๔. | ระบบแสดงผลและประมวลผลข้อมูลสำหรับ WIM | ๑๐ |
| ๕. | งานเชื่อมต่อระบบและฐานข้อมูลส่วนกลางสำหรับ WIM | ๕ |
| ๖. | ผลงานและประสบการณ์ | ๑๐ |
| ๗. | แผนงานและการบำรุงรักษา | ๕ |
| คะแนนรวม | | ๑๐๐ |

โดยกำหนดให้น้ำหนักรวมทั้งหมดเท่ากับร้อยละ ๑๐๐



๗. แบบบูรณาการหรือคุณลักษณะเฉพาะ

๗.๑ งานก่อสร้างสถานีตรวจสอบน้ำหนักย่อยสำหรับ Spot Check ชลบุรี ตอน พลูตาหลวง - แสมสาร จ.ชลบุรี

โดยคู่สัญญาต้องใช้เหล็กที่ผลิตภายในประเทศ ไม่น้อยกว่าร้อยละ ๙๐ ของปริมาณเหล็กที่ต้องใช้ทั้งหมดตามสัญญา

คู่สัญญาต้องใช้วัสดุประเภทครุภัณฑ์ที่จะใช้ในงานก่อสร้างเป็นวัสดุที่ผลิตภายในประเทศโดยต้องใช้ไม่น้อยกว่าร้อยละ ๖๐ ของมูลค่าวัสดุที่จะใช้ในงานก่อสร้างทั้งหมดตามสัญญา

โดยพิจารณาการใช้เหล็กในงานก่อสร้างก่อน โดยคู่สัญญาต้องใช้เหล็กที่ผลิตภายในประเทศ ไม่น้อยกว่าร้อยละ ๙๐ ของปริมาณเหล็กที่ต้องใช้ทั้งหมดตามสัญญา

๘. ระยะเวลาดำเนินการและส่งมอบงาน

ผู้รับจ้างจะต้องดำเนินการและส่งมอบงาน ตามข้อกำหนดในสัญญา ให้แล้วเสร็จภายในระยะเวลา ๑๘๐ วัน นับถัดจากวันลงนามในสัญญา

๙. การจ่ายเงินล่วงหน้า

๙.๑ ผู้ยื่นข้อเสนอมีสิทธิเสนอขอรับเงินล่วงหน้า ในอัตราไม่เกินร้อยละ ๑๕ (สิบห้า) ของค่าจ้างทั้งหมด แต่ทั้งนี้จะต้องส่งมอบหลักประกันเงินล่วงหน้า เป็นพันธบัตรรัฐบาลไทย หรือหนังสือค้ำประกัน หรือหนังสือค้ำประกันอิเล็กทรอนิกส์ของธนาคารในประเทศตามแบบดั่งระบุในข้อ ๑.๔ (๓) ให้แก่กรมทางหลวง ก่อนการรับเงินล่วงหน้านั้น

๙.๒ การหักคืนเงินล่วงหน้า ผู้ว่าจ้างจะหักคืนที่จ่ายล่วงหน้าตามข้อ ๙.๑ จากการจ่ายค่าจ้างในแต่ละงวดตามข้อ ๑๐ โดยจะหักคืนครั้งละ ๒๐ % ของจำนวนเงินค้างงาน (ค่าจ้าง) ที่ผู้รับจ้างจะได้รับแต่ละครั้ง และยินยอมให้เริ่มหักจากเงินค้างงาน (ค่าจ้าง) ที่ผู้รับจ้างได้รับตั้งแต่ครั้งที่ ๑ เป็นต้นไป จนกว่าจะครบจำนวนเงินล่วงหน้า

๑๐. ค่าจ้างและการจ่ายเงิน

กรมทางหลวงจะจ่ายเงินค่าจ้าง โดยแบ่งออกเป็น ๔ งวด

งวดที่ ๑ เป็นจำนวนเงินในอัตราร้อยละ ๕๕ (ห้าสิบห้า) ของค่าจ้าง เมื่อผู้รับจ้างได้ส่งมอบอุปกรณ์งาน ระบบ WEIGH-IN-MOTION (WIM) FOR Spot Check, ระบบกล้องโทรทัศน์วงจรปิด (CCTV), และระบบควบคุมการอ่านป้ายทะเบียน (License Plate Recognition System) พร้อมทั้งทำการติดตั้ง

งวดที่ ๒ เป็นจำนวนเงินในอัตราร้อยละ ๒๐ (ยี่สิบ) ของค่าจ้าง เมื่อผู้รับจ้างได้ติดตั้งอุปกรณ์งานระบบ WEIGH-IN-MOTION (WIM) FOR Spot Check แล้วเสร็จ

งวดที่ ๓ เป็นจำนวนเงินในอัตราร้อยละ ๑๕ (สิบห้า) ของค่าจ้าง เมื่อผู้รับจ้างได้ติดตั้งอุปกรณ์งานระบบกล้องโทรทัศน์วงจรปิด (CCTV), ระบบควบคุมการอ่านป้ายทะเบียน (License Plate Recognition System), และติดตั้งระบบอื่นๆ แล้วเสร็จ

งวดที่ ๔ (งวดสุดท้าย) เป็นจำนวนเงินในอัตราร้อยละ ๑๐ (สิบ) ของค่าจ้าง เมื่อผู้รับจ้างได้ปฏิบัติงานทั้งหมดให้แล้วเสร็จเรียบร้อยตามสัญญา รวมทั้งทำสถานที่ก่อสร้างให้สะอาดเรียบร้อย



๑๑. ค่าขายเอกสารในการจัดซื้อจัดจ้างด้วยวิธีประกวดราคาอิเล็กทรอนิกส์ (Electronic Bidding : e-bidding) และหลักประกันการเสนอราคา

๑๑.๑ อัตราค่าขายแบบและเอกสารงานจ้างก่อสร้าง

๑) อัตราค่าขายแบบและเอกสารงานจ้างก่อสร้างชุดละ ๑,๐๐๐.- บาท (หนึ่งพันบาทถ้วน)

๑๑.๒ หลักประกันการเสนอราคา

๑) เช็ครหัสโทรศัพท์ที่ธนาคารเซ็นส่งจ่าย ซึ่งเป็นเช็ครหัสโทรศัพท์ลงวันที่ที่ใช้เช็ค หรือ ดร่าพท์ นั้นชำระต่อเจ้าหน้าที่ หรือก่อนวันนั้นไม่เกิน ๓ วันทำการ

๒) หนังสือค้ำประกันอิเล็กทรอนิกส์ของธนาคารภายในประเทศตามแบบที่ คณะกรรมการนโยบายกำหนด

๓) พันธบัตรรัฐบาลไทย

๔) หนังสือค้ำประกันของบริษัทเงินทุนหรือบริษัทเงินทุนหลักทรัพย์ที่ได้รับอนุญาตให้ ประกอบกิจการเงินทุนเพื่อการพาณิชย์และประกอบธุรกิจค้ำประกันตามประกาศของธนาคารแห่งประเทศไทย ตามรายชื่อบริษัทเงินทุนที่ธนาคารแห่งประเทศไทยแจ้งเวียนให้ทราบ โดยอนุมัติให้ใช้ตามตัวอย่างหนังสือค้ำประกันของธนาคารที่คณะกรรมการนโยบายกำหนด

๑๒. งานตามคุณลักษณะเฉพาะนี้

ได้รับจัดสรรเงินงบประมาณรายจ่ายประจำปี พ.ศ. ๒๕๖๖ แล้ว

ยังไม่ได้รับจัดสรรเงินงบประมาณรายจ่ายประจำปี พ.ศ. ๒๕๖๖

อนึ่ง กรมทางหลวงจะก่อกำหนดให้ผูกพันได้ก็ต่อเมื่อได้รับการจัดสรรเงินงบประมาณจากสำนักงบประมาณแล้ว

กรณีไม่ได้รับจัดสรรงบประมาณรายจ่ายประจำปีงบประมาณ พ.ศ. ๒๕๖๖ กรมทางหลวงสามารถยกเลิกจัดหาได้ โดยผู้เข้าประกวดราคาจะเรียกร้องสิทธิหรือค่าเสียหายใด ๆ จากกรมทางหลวงมิได้

๑๓. กรมทางหลวงขอสงวนสิทธิในการพิจารณาขยายอายุสัญญา

ตามคำสั่งกรมทางหลวง ที่ บ.๑/๑๒๐/๒๕๖๐ เรื่อง มอบอำนาจการพิจารณางด ลดค่าปรับ หรือการขยายเวลาทำการตามสัญญาหรือข้อตกลงงานซื้อ/จ้าง งานจ้างที่ปรึกษา และงานจ้างออกแบบหรือควบคุมงานก่อสร้างของกรมทางหลวง (สิงหาคม ๒๕๖๐) และคำสั่งกรมทางหลวง ที่ บ.๑/๘๒/๒๕๖๑ เรื่อง มอบอำนาจการพิจารณางด ลดค่าปรับ หรือการขยายเวลาทำการตามสัญญาหรือข้อตกลง (เพิ่มเติม)

๑๔. การสงวนสิทธิในกรณีอื่นๆ

๑๔.๑ กรมทางหลวงขอสงวนสิทธิในการเซ็นสัญญาได้ก็ต่อเมื่อได้รับอนุมัติจากคณะกรรมการบริหารและจัดหาระบบคอมพิวเตอร์ของกระทรวงคมนาคมและถ้าหากราคานี้ได้รับอนุมัติจากคณะกรรมการฯ แล้วมีราคาที่ลดลง กรมทางหลวงโดยสำนักงานควบคุมน้ำหนัทยานพาหนะจะปรับลดราคาให้เท่ากับราคากลางที่คณะกรรมการฯ อนุมัติ

๑๔.๒ กรมทางหลวงขอสงวนสิทธิในการปรับปรุง แก้ไข เปลี่ยนแปลง หรือยกเลิกรายการข้อกำหนดดังกล่าวนี้บางส่วนหรือทั้งหมดได้ตลอดเวลารวมทั้งให้ถือว่า การพิจารณาวินิจฉัยชี้ขาดของกรมทางหลวง เป็นเด็ดขาดทั้งนี้ผู้ยื่นข้อเสนอทุกรายได้ตกลงยินยอมไม่เรียกร้องค่าเสียหายที่เกิดขึ้นไม่ว่าในกรณีใดๆ ทั้งสิ้นจากกรมทางหลวง



๑๕. สถานที่ติดต่อเพื่อขอทราบข้อมูลเพิ่มเติม และส่งข้อเสนอแนะ วิจารณ์ หรือแสดงความคิดเห็น

สำนักงานควบคุมน้ำหนักยานพาหนะ กรมทางหลวง อาคารหมายเลข ๗ ถนนศรีอยุธยา เขตราชเทวี กรุงเทพฯ ๑๐๔๐๐ หรือทางโทรสารหมายเลข ๐-๒๓๕๔-๕๗๕๖ หรือทาง Website ของกรมทางหลวง (www.doh.go.th) หรือทาง Website ของสำนักงานควบคุมน้ำหนักยานพาหนะ (www.highwayweigh.go.th) โดยระบุชื่อ ที่อยู่ ผู้รับมอบอำนาจ พร้อมหมายเลขโทรศัพท์ ที่สามารถติดต่อได้

๑๖. หมายเหตุ

- ค่าปรับร้อยละ ๐.๒๕ ของงานจ้างตามสัญญาต่อวัน (ตามคำสั่งกรมที่ บ.๑/๑๒๑/๒๕๖๐ ลงวันที่ ๒๙ สิงหาคม ๒๕๖๐)

- กำหนดยื่นราคา ๑๘๐ วัน นับแต่วันเสนอราคา

- การจ่ายเงินล่วงหน้า ๑๕% มี ไม่มี

- การหักเงินประกันผลงาน ๑๐% มี ไม่มี

- การปรับราคาค่างานก่อสร้าง (ค่า K) เป็นไปตามสูตรของราชการ

- กรมทางหลวงขอสงวนสิทธิ์ในการเซ็นสัญญาได้ก็ต่อเมื่อได้รับอนุมัติจาก คณะกรรมการบริหารและจัดหาระบบคอมพิวเตอร์ของกระทรวงคมนาคม และถ้าหากราคานี้ได้รับอนุมัติจากคณะกรรมการแล้วมีราคาที่ลดลง กรมทางหลวงโดยสำนักงานควบคุมน้ำหนักยานพาหนะจะต่อรองราคาให้เท่ากับราคากลางที่คณะกรรมการฯ อนุมัติ

ลงชื่อ..........ประธานคณะกรรมการฯ

(นายอาทิตย์ พุทธสิมมา)

ลงชื่อ..........กรรมการฯ

(นายภานุพันธ์ ชัยเรือง)

ลงชื่อ..........กรรมการ

(นายวรุจน์ พรหมภักดี)

ลงชื่อ..........กรรมการและเลขฯ

(นายภานุเดช เพ็ญภู)

เอกสารแนบ ๑

เอกสารข้อกำหนดแบบ ๑

๑. ครุภัณฑ์คอมพิวเตอร์

ผู้รับจ้างจะต้องจัดหาคอมพิวเตอร์โดยมีคุณลักษณะไม่น้อยกว่าดังต่อไปนี้

๑.๑ คอมพิวเตอร์แท็บเล็ต แบบที่ ๒

- มีหน่วยประมวลผลกลาง (CPU) ไม่น้อยกว่า ๖ แกนหลัก (๖ core)
- มีหน่วยความจำหลัก (RAM) ที่มีขนาดไม่น้อยกว่า ๓ GB
- มีหน่วยความจำขนาดไม่น้อยกว่า ๓๒ GB
- มีหน้าจอสัมผัสขนาดไม่น้อยกว่า ๑๐ นิ้ว และมีความละเอียดไม่น้อยกว่า ๒,๐๔๘ x ๑,๕๓๖ Pixel
- สามารถใช้งานได้ไม่น้อยกว่า Wi-Fi (๘๐๒.๑๑ ac), Bluetooth และ GPS
- มีอุปกรณ์เชื่อมต่อระบบ ๔G หรือดีกว่า แบบติดตั้งภายในตัวเครื่อง (built-in)
- มีอุปกรณ์การเขียนที่สามารถใช้งานร่วมกับอุปกรณ์คอมพิวเตอร์แท็บเล็ต
- มีกล้องด้านหน้าความละเอียดไม่น้อยกว่า ๑.๒ Megapixel
- มีกล้องด้านหลังความละเอียดไม่น้อยกว่า ๘ Megapixel

๑.๒ เครื่องคอมพิวเตอร์โน้ตบุ๊ก สำหรับงานประมวลผล

- มีหน่วยประมวลผลกลาง (CPU) ไม่น้อยกว่า ๔ แกนหลัก (๔ core) และ ๘ แกนเสมือน (๘ Thread) และมีเทคโนโลยีเพิ่มสัญญาณนาฬิกาได้ในกรณีที่ต้องใช้ความสามารถในการประมวลผลสูง (Turbo Boost หรือ Max Boost) โดยมีความเร็วสัญญาณนาฬิกาสูงสุด ไม่น้อยกว่า ๔ GHz จำนวน ๑ หน่วย
- หน่วยประมวลผลกลาง (CPU) มีหน่วยความจำแบบ Cache Memory รวมในระดับ (Level) เดียวกัน
ขนาดไม่น้อยกว่า ๘ MB
- มีหน่วยความจำหลัก (RAM) ชนิด DDR๔ หรือดีกว่า ขนาดไม่น้อยกว่า ๘ GB
- มีหน่วยจัดเก็บข้อมูล ชนิด SATA หรือดีกว่า ขนาดความจุไม่น้อยกว่า ๑ TB หรือ ชนิด Solid State Drive ขนาดความจุไม่น้อยกว่า ๒๕๐ GB จำนวน ๑ หน่วย
- มีจอภาพที่รองรับความละเอียดไม่น้อยกว่า ๑,๓๖๖ x ๗๖๘ Pixel และมีขนาดไม่น้อยกว่า ๑๒ นิ้ว
- มีช่องเชื่อมต่อ (Interface) แบบ USB ๒.๐ หรือดีกว่า ไม่น้อยกว่า ๓ ช่อง
- มีช่องเชื่อมต่อแบบ HDMI หรือ VGA จำนวนไม่น้อยกว่า ๑ ช่อง
- มีช่องเชื่อมต่อระบบเครือข่าย (Network Interface) แบบ ๑๐/๑๐๐/๑๐๐๐ Base-T หรือดีกว่า
แบบ
ติดตั้งภายใน (Internal) หรือภายนอก (External) จำนวนไม่น้อยกว่า ๑ ช่อง
- สามารถใช้งานได้ไม่น้อยกว่า Wi-Fi (IEEE ๘๐๒.๑๑ ac) และ Bluetooth

๑.๓ ชุดโปรแกรมระบบปฏิบัติการสำหรับเครื่องคอมพิวเตอร์ และเครื่องคอมพิวเตอร์โน้ตบุ๊ก แบบสิทธิการใช้งานประเภทติดตั้งมาจากโรงงาน (OEM) ที่มีลิขสิทธิ์ถูกต้องตามกฎหมาย

๑.๔ ชุดโปรแกรมจัดการสำนักงาน ที่มีลิขสิทธิ์ถูกต้องตามกฎหมาย

