

ขอบเขตของงาน (Term of Reference: TOR)  
งานประกวดราคาอิเล็กทรอนิกส์ (e-bidding)

โครงการ/งาน

งานก่อสร้างเพิ่มประสิทธิภาพสถานีตรวจสอบน้ำหนักย่อยสำหรับ Spot Check ปทุมธานี ทางหลวงหมายเลข ๓๔๕ ตอน บางบัวทอง - บางคูวัด จ.ปทุมธานี ๑ แห่ง

พื้นที่ดำเนินโครงการ

สถานีตรวจสอบน้ำหนักย่อยสำหรับ Spot Check ปทุมธานี ทางหลวงหมายเลข ๓๔๕ ตอน บางบัวทอง - บางคูวัด จ.ปทุมธานี ๑ แห่ง

๑. ความเป็นมา

สำนักงานควบคุมน้ำหนักยานพาหนะ กรมทางหลวง ได้ดำเนินการก่อสร้างสถานีตรวจสอบน้ำหนักย่อยสำหรับ spot check ซึ่งเป็นสถานีย่อยที่ใช้คัดกรองรถที่มีแนวโน้มน้ำหนักเกินมาสุ่มตรวจสอบน้ำหนัก ณ จุดตรวจสอบ ซึ่งก่อนถึงจุดตรวจสอบน้ำหนักจะติดตั้งระบบ WEIGH IN MOTION (WIM) และระบบถ่ายป้ายทะเบียนรถบรรทุก ซึ่งสามารถส่งข้อมูลรูปภาพและข้อมูลน้ำหนักรถที่ชั่งจากระบบ WIM ไปยังเจ้าหน้าที่ที่ปฏิบัติงานและส่งไปยังส่วนกลาง เพื่อให้เจ้าหน้าที่ดำเนินการเรียกตรวจสอบน้ำหนักและจับกุมดำเนินคดีตามกฎหมายต่อไป และยังช่วยป้องปรามให้รถบรรทุกไม่บรรทุกน้ำหนักเกินในเส้นทางที่ไม่มีสถานีตรวจสอบน้ำหนักมาเป็นเวลานาน ซึ่งปัจจุบันสถานีตรวจสอบน้ำหนักย่อยสำหรับ spot check มีการชำรุดและเสียหาย จึงจำเป็นต้องมีการก่อสร้างเพิ่มประสิทธิภาพ เพื่อให้มีสภาพพร้อมใช้งานตลอดเวลา มีประสิทธิภาพสูงสุดในงานควบคุมน้ำหนักยานพาหนะ

ดังนั้นเพื่อให้การทำงานของสถานีตรวจสอบน้ำหนักย่อยสำหรับ spot check มีประสิทธิภาพมากขึ้น จึงจำเป็นต้องดำเนินการก่อสร้างเพิ่มประสิทธิภาพสถานีตรวจสอบน้ำหนักย่อยสำหรับ Spot Check ให้มีสภาพพร้อมใช้งานตลอดเวลา และเกิดประโยชน์แก่ประชาชนผู้ใช้ทางและทางราชการสูงสุด

วัตถุประสงค์ของโครงการ

กรมทางหลวงโดยสำนักงานควบคุมน้ำหนักยานพาหนะ มีความประสงค์จะดำเนินการก่อสร้างเพิ่มประสิทธิภาพสถานีตรวจสอบน้ำหนักย่อยสำหรับ Spot Check ปทุมธานี ทางหลวงหมายเลข ๓๔๕ ตอน บางบัวทอง - บางคูวัด จ.ปทุมธานี ๑ แห่ง โดยมีวัตถุประสงค์ดังนี้

- ๑) เพื่อดำเนินการคัดกรองรถบรรทุกที่มีแนวโน้มน้ำหนักเกินวิ่งผ่านระบบ และทำการส่งข้อมูลไปยังเจ้าหน้าที่เพื่อดำเนินการตามกฎหมาย
- ๒) เพื่อเป็นการตรวจสอบความเที่ยง (CARIBRATION) ระบบชั่งน้ำหนักที่สามารถชั่งน้ำหนักรถขณะเคลื่อนที่ชนิด High-Speed-WIM ให้มีความถูกต้องแม่นยำ สามารถใช้งานได้ดีโดยไม่เกิดข้อผิดพลาด
- ๓) เพื่อปรับปรุงอุปกรณ์ระบบ WEIGH-IN-MOTION (WIM) สำหรับสถานีตรวจสอบน้ำหนักย่อย Spot Check ให้อยู่ในสภาพพร้อมใช้งานตลอดเวลาและมีประสิทธิภาพในการทำงาน

สูงสุด

## คำจำกัดความ

- ๑) ผู้ว่าจ้าง หมายถึง กรมทางหลวงโดยสำนักงานควบคุมน้ำหนักยานพาหนะ
- ๒) ผู้รับจ้าง หมายถึง ผู้ยื่นข้อเสนอที่มีคุณสมบัติตามกำหนดไว้ใน ข้อ ๒ ซึ่งได้รับการพิจารณาคัดเลือกและลงนามในสัญญาจ้าง กับผู้ว่าจ้าง
- ๓) ผู้ยื่นข้อเสนอ หมายถึง บุคคลธรรมดา หรือนิติบุคคล ที่มีคุณสมบัติตามกำหนดไว้ใน ข้อ ๒ และมีสิทธิ์เข้ายื่นข้อเสนอเพื่อเข้ามารับจ้างดำเนินการโครงการนี้

## ๔) ระบบ WEIGH-IN-MOTION (WIM)

หมายถึง ระบบตรวจวัดค่าน้ำหนัก หรือ ระบบชั่งน้ำหนักที่สามารถชั่งน้ำหนักรถขณะเคลื่อนที่ชนิด High-Speed-WIM ซึ่งระบบประกอบด้วย ระบบคัดแยกรถบรรทุก (WIM SORTING SYSTEM) ที่สามารถตรวจสอบในเบื้องต้นว่าอาจมีน้ำหนักเกินกว่ากฎหมายกำหนด เพื่อนำเข้าไปชั่งน้ำหนักที่จุดตรวจสอบได้ ซึ่งระบบสามารถเก็บรวบรวมข้อมูลรายละเอียดเกี่ยวกับรถบรรทุกที่เดินผ่าน เช่น จำนวน น้ำหนัก ความเร็ว เป็นต้น ทั้งนี้เพื่อให้สามารถนำข้อมูลนั้นไปใช้ในการวิเคราะห์และออกแบบทาง การปรับปรุงทาง การคำนวณหาอายุการใช้งานของทาง ตามรายละเอียดขอบเขตของงาน

## ๕) สถานีตรวจสอบน้ำหนักย่อยสำหรับ Spot Check

หมายถึง สถานีตรวจสอบน้ำหนักที่ติดตั้งระบบ WEIGH-IN-MOTION (WIM) ก่อนถึงจุดตรวจสอบน้ำหนัก เพื่อตรวจสอบคัดแยกรถบรรทุกในเบื้องต้นว่าอาจมีน้ำหนักเกินกว่ากฎหมายกำหนด เพื่อเรียกเข้าไปชั่งน้ำหนักที่จุดตรวจสอบน้ำหนัก และสามารถเก็บรวบรวมข้อมูลทางวิศวกรรมได้

## ๖) ระบบกล้องโทรทัศน์วงจรปิด CCTV

หมายถึง เป็นการติดตั้ง ระบบโทรทัศน์วงจรปิด (CCTV) เพื่อตรวจตราความปลอดภัยให้แก่เจ้าหน้าที่และที่พักริมทาง เป็นการเพิ่มประสิทธิภาพในการทำงานและในกรณีที่มีอุบัติเหตุเกิดขึ้น สามารถตรวจสอบข้อมูลจากกล้องโทรทัศน์วงจรปิดได้

๒. ผู้ยื่นข้อเสนอจะต้องมีคุณสมบัติ ดังต่อไปนี้

๒.๑ มีความสามารถตามกฎหมาย

๒.๒ ไม่เป็นบุคคลล้มละลาย

๒.๓ ไม่อยู่ระหว่างเลิกกิจการ

๒.๔ ไม่เป็นบุคคลซึ่งอยู่ระหว่างถูกระงับการยื่นข้อเสนอหรือทำสัญญากับหน่วยงานของรัฐไว้ชั่วคราว เนื่องจากเป็นผู้ที่ไม่ผ่านเกณฑ์การประเมินผลการปฏิบัติงานของผู้ประกอบการตามระเบียบที่รัฐมนตรีว่าการกระทรวงการคลังกำหนดตามที่ประกาศเผยแพร่ในระบบเครือข่ายสารสนเทศของกรมบัญชีกลาง

๒.๕ ไม่เป็นบุคคลซึ่งถูกระบุชื่อไว้ในบัญชีรายชื่อผู้ทำงานและได้แจ้งเวียนชื่อให้เป็นผู้ทำงานของหน่วยงานของรัฐในระบบเครือข่ายสารสนเทศของกรมบัญชีกลาง ซึ่งรวมถึงนิติบุคคลที่ผู้ทำงานเป็นหุ้นส่วนผู้จัดการ กรรมการผู้จัดการ ผู้บริหาร ผู้มีอำนาจในการดำเนินงานในกิจการของนิติบุคคลนั้นด้วย

๒.๖ มีคุณสมบัติและไม่มีลักษณะต้องห้ามตามที่คณะกรรมการนโยบายการจัดซื้อจัดจ้างและการบริหารพัสดุภาครัฐกำหนดในราชกิจจานุเบกษา

๒.๗ เป็นบุคคลธรรมดาหรือนิติบุคคลผู้มีอาชีพรับจ้างงานที่ประกวดราคาอิเล็กทรอนิกส์ดังกล่าว

๒.๘ ไม่เป็นผู้มีผลประโยชน์ร่วมกันกับผู้ยื่นข้อเสนอรายอื่นที่เข้ายื่นข้อเสนอให้แก่กรมทางหลวง วันประกาศประกวดราคาอิเล็กทรอนิกส์หรือไม่เป็นผู้กระทำการอันเป็นการขัดขวางการแข่งขันอย่างเป็นธรรมในการประกวดราคาอิเล็กทรอนิกส์ครั้งนี้

๒.๙ ไม่เป็นผู้ได้รับเอกสิทธิ์หรือความคุ้มกัน ซึ่งอาจปฏิเสธไม่ยอมขึ้นศาลไทยเว้นแต่รัฐบาลของผู้ยื่นข้อเสนอได้มีคำสั่งให้สละเอกสิทธิ์และความคุ้มกันเช่นนั้น

๒.๑๐ เป็นผู้ประกอบการที่ขึ้นทะเบียนงานก่อสร้างสาขา.....ไม่น้อยกว่าชั้น.....ประเภท.....ไว้กับกรมบัญชีกลาง (กรณีคณะกรรมการราคากลางได้ประกาศกำหนดให้งานก่อสร้างสาขานั้นต้องขึ้นทะเบียนผู้ประกอบการไว้กับกรมบัญชีกลาง)

๒.๑๑ ผู้ยื่นข้อเสนอที่ยื่นข้อเสนอในรูปแบบของ "กิจการร่วมค้า" ต้องมีคุณสมบัติดังนี้

กรณีที่ข้อตกลงระหว่างผู้เข้าร่วมค้ากำหนดให้ผู้เข้าร่วมค้ารายใดรายหนึ่งเป็นผู้เข้าร่วมค้าหลัก ข้อตกลงระหว่างผู้เข้าร่วมค้าจะต้องมีการกำหนดสัดส่วนหน้าที่ และความรับผิดชอบในปริมาณงาน สิ่งของ หรือมูลค่าตามสัญญาของผู้เข้าร่วมค้าหลักมากกว่าผู้เข้าร่วมค้ารายอื่นทุกราย

กรณีที่ข้อตกลงระหว่างผู้เข้าร่วมค้ากำหนดให้ผู้เข้าร่วมค้ารายใดรายหนึ่งเป็นผู้เข้าร่วมค้าหลัก กิจการร่วมค่านั้นต้องใช้ผลงานของผู้เข้าร่วมค้าหลักรายเดียวเป็นผลงานของกิจการร่วมค้าที่ยื่นข้อเสนอ

สำหรับข้อตกลงระหว่างผู้เข้าร่วมค้าที่ไม่ได้กำหนดให้ผู้เข้าร่วมค้ารายใดเป็นผู้เข้าร่วมค้าหลัก ผู้เข้าร่วมค้าทุกรายจะต้องมีคุณสมบัติครบถ้วนตามเงื่อนไขที่กำหนดไว้ในเอกสารเชิญชวน

กรณีที่ข้อตกลงระหว่างผู้เข้าร่วมค้ากำหนดให้มีการมอบหมายผู้เข้าร่วมค้ารายใดรายหนึ่งเป็นผู้ยื่นข้อเสนอในกิจการร่วมค้า การยื่นข้อเสนอดังกล่าวไม่ต้องมีหนังสือมอบอำนาจ

สำหรับข้อตกลงระหว่างผู้เข้าร่วมค้าที่ไม่ได้กำหนดให้ผู้เข้าร่วมค้ารายใดเป็นผู้ยื่นข้อเสนอ ผู้เข้าร่วมค้าทุกรายจะต้องลงลายมือชื่อในหนังสือมอบอำนาจให้ผู้เข้าร่วมค้ารายใดรายหนึ่งเป็นผู้ยื่นข้อเสนอ ในนามกิจการร่วมค้า

๒.๑๒ ผู้ยื่นข้อเสนอต้องลงทะเบียนในระบบจัดซื้อจัดจ้างภาครัฐด้วยอิเล็กทรอนิกส์ (Electronic

Government Procurement : e-GP) ของกรมบัญชีกลาง

๒.๑๓ ผู้ยื่นข้อเสนอต้องมีมูลค่าสุทธิของกิจการ ดังนี้

(๑) กรณีผู้ยื่นข้อเสนอเป็นนิติบุคคลที่จัดตั้งขึ้นตามกฎหมายไทยซึ่งได้จดทะเบียนเกินกว่า ๑ ปี ต้องมีมูลค่าสุทธิของกิจการ จากผลต่างระหว่างสินทรัพย์สุทธิหักด้วยหนี้สินสุทธิ ที่ปรากฏในงบแสดงฐานะการเงินที่มีการตรวจรับรองแล้ว ซึ่งจะต้องแสดงค่าเป็นบวก ๑ ปีสุดท้ายก่อนวันยื่นข้อเสนอ

(๒) กรณีผู้ยื่นข้อเสนอเป็นนิติบุคคลที่จัดตั้งขึ้นตามกฎหมายไทย ซึ่งยังไม่มีงบแสดงฐานะการเงินกับกรมพัฒนาธุรกิจการค้า ให้พิจารณาการกำหนดมูลค่าของทุนจดทะเบียน โดยผู้ยื่นข้อเสนอจะต้องมีทุนจดทะเบียนที่เรียกชำระมูลค่าหุ้นแล้ว ณ วันที่ยื่นข้อเสนอ ดังนี้

(๑) มูลค่าการจัดซื้อจัดจ้างไม่เกิน ๑ ล้านบาท ไม่ต้องกำหนดทุนจดทะเบียน

(๒) มูลค่าการจัดซื้อจัดจ้างเกิน ๑ ล้านบาท แต่ไม่เกิน ๕ ล้านบาท ต้องมีทุนจดทะเบียนไม่ต่ำกว่า ๑ ล้านบาท

(๓) มูลค่าการจัดซื้อจัดจ้างเกิน ๕ ล้านบาท แต่ไม่เกิน ๑๐ ล้านบาท ต้องมีทุนจดทะเบียนไม่ต่ำกว่า ๒ ล้านบาท

(๔) มูลค่าการจัดซื้อจัดจ้างเกิน ๑๐ ล้านบาท แต่ไม่เกิน ๒๐ ล้านบาท ต้องมีทุนจดทะเบียนไม่ต่ำกว่า ๓ ล้านบาท

(๕) มูลค่าการจัดซื้อจัดจ้างเกิน ๒๐ ล้านบาท แต่ไม่เกิน ๖๐ ล้านบาท ต้องมีทุนจดทะเบียนไม่ต่ำกว่า ๘ ล้านบาท

(๖) มูลค่าการจัดซื้อจัดจ้างเกิน ๖๐ ล้านบาท แต่ไม่เกิน ๑๕๐ ล้านบาท ต้องมีทุนจดทะเบียนไม่ต่ำกว่า ๒๐ ล้านบาท

(๗) มูลค่าการจัดซื้อจัดจ้างเกิน ๑๕๐ ล้านบาท แต่ไม่เกิน ๓๐๐ ล้านบาท ต้องมีทุนจดทะเบียนไม่ต่ำกว่า ๖๐ ล้านบาท

(๘) มูลค่าการจัดซื้อจัดจ้างเกิน ๓๐๐ ล้านบาท แต่ไม่เกิน ๕๐๐ ล้านบาท ต้องมีทุนจดทะเบียนไม่ต่ำกว่า ๑๐๐ ล้านบาท

(๙) มูลค่าการจัดซื้อจัดจ้างเกิน ๕๐๐ ล้านบาทขึ้นไป ต้องมีทุนจดทะเบียน ไม่ต่ำกว่า ๒๐๐ ล้านบาท

(๓) สำหรับการจัดซื้อจัดจ้างครั้งหนึ่งที่มีวงเงินเกิน ๕๐๐,๐๐๐ บาทขึ้นไป กรณีผู้ยื่นข้อเสนอเป็นบุคคลธรรมดา ให้พิจารณาจากหนังสือรับรองบัญชีเงินฝากไม่เกิน ๙๐ วัน ก่อนวันยื่นข้อเสนอโดยต้องมีเงินฝากคงเหลือในบัญชีธนาคารเป็นมูลค่า ๑ ใน ๔ ของมูลค่างบประมาณของโครงการหรือรายการที่ยื่นข้อเสนอในแต่ละครั้ง และหากเป็นผู้ชนะการจัดซื้อจัดจ้างหรือเป็นผู้ได้รับการคัดเลือกจะต้องแสดงหนังสือรับรองบัญชีเงินฝากที่มีมูลค่าดังกล่าวอีกครั้งหนึ่งในวันลงนามในสัญญา

(๔) กรณีที่ผู้ยื่นข้อเสนอไม่มีมูลค่าสุทธิของกิจการหรือทุนจดทะเบียน หรือมีแต่ไม่เพียงพอที่จะเข้ายื่นข้อเสนอ ผู้ยื่นข้อเสนอสามารถขอวงเงินสินเชื่อ โดยต้องมีวงเงินสินเชื่อ ๑ ใน ๔ ของมูลค่างบประมาณของโครงการหรือรายการที่ยื่นข้อเสนอในแต่ละครั้ง (สินเชื่อที่ธนาคารภายในประเทศหรือบริษัทเงินทุนหรือบริษัทเงินทุนหลักทรัพย์ที่ได้รับอนุญาตให้ประกอบกิจการเงินทุนเพื่อการพาณิชย์ และประกอบธุรกิจค้าประกันตามประกาศของธนาคารแห่งประเทศไทย ตามรายชื่อบริษัทเงินทุนที่ธนาคารแห่งประเทศไทยแจ้งเวียนให้ทราบ โดยพิจารณาจากยอดเงินรวมของวงเงินสินเชื่อที่สำนักงานใหญ่รับรองหรือที่สำนักงานสาขารับรอง (กรณีได้รับมอบอำนาจจากสำนักงานใหญ่) ซึ่งออกให้แก่ผู้ยื่นข้อเสนอ นับถึงวันยื่นข้อเสนอไม่เกิน ๙๐ วัน)

(๕) กรณีตามข้อ (๑) - (๔) ไม่ใช้บังคับกับกรณีดังต่อไปนี้

(๑) ผู้ยื่นข้อเสนอเป็นหน่วยงานของรัฐ

(๒) นิติบุคคลที่จัดตั้งขึ้นตามกฎหมายไทยที่อยู่ระหว่างการฟื้นฟูกิจการตามพระราชบัญญัติล้มละลาย (ฉบับที่ ๑๐) พ.ศ. ๒๕๖๑

(๓) งานจ้างก่อสร้างที่กรมบัญชีกลางได้ขึ้นทะเบียนผู้ประกอบการงานก่อสร้างแล้ว และงานจ้างก่อสร้างที่หน่วยงานของรัฐได้มีการจัดทำบัญชีผู้ประกอบการงานก่อสร้างที่มีคุณสมบัติเบื้องต้นไว้แล้วก่อนวันที่พระราชบัญญัติการจัดซื้อจัดจ้างฯ มีผลใช้บังคับ

๒.๑๔ ผู้ยื่นข้อเสนอต้องมีหนังสือรับรองผลงานการก่อสร้างสถานีตรวจสอบน้ำหนักย่อยสำหรับ Spot Check หรือการก่อสร้างสถานีตรวจสอบน้ำหนักชนิด WIM โดยมีผลงานอย่างน้อย ๑ โครงการ ที่มีมูลค่าโครงการรวมแต่ละโครงการไม่ต่ำกว่า ๗.๕ ล้านบาท ภายในระยะเวลาไม่เกิน ๕ ปีนับถึงวันยื่นข้อเสนอด้านเทคนิค และเป็นผลงานที่เป็นคู่สัญญาโดยตรงกับส่วนราชการ หน่วยงานตามกฎหมายว่าด้วยระเบียบบริหารราชการส่วนท้องถิ่น หน่วยงานอื่นซึ่งมีกฎหมายบัญญัติให้มีฐานะเป็นราชการบริหาร ส่วนท้องถิ่น รัฐวิสาหกิจ หรือหน่วยงานเอกชนที่กรมทางหลวงเชื่อถือ

๒.๑๕ ผู้ยื่นข้อเสนอต้องไม่ขาดคุณสมบัติตามหลักเกณฑ์การพิจารณาคุณสมบัติผู้มีสิทธิเสนอราคางานจ้างเหมาของกรมทางหลวง

๒.๑๖ คุณสมบัติที่นอกเหนือจากที่กล่าวมาข้างต้น ผู้ยื่นข้อเสนอต้องมีคุณสมบัติตรงตามขอบเขตของงาน (Term of Reference: TOR) ด้วย

### ๓. แบบรูปรายการหรือรายละเอียดของงาน

#### ๓.๑ รายละเอียดขอบเขตการดำเนินงาน

ผู้ยื่นเสนอราคาที่ได้รับการคัดเลือกจากกรมทางหลวงจะต้องดำเนินการงานก่อสร้างเพิ่มประสิทธิภาพสถานีตรวจสอบน้ำหนักย่อยสำหรับ Spot Check มีรายละเอียดขอบเขตการดำเนินงานอย่างน้อยดังนี้ (ตามเอกสารแนบ ๑)

๓.๑.๑ HIGH SPEED WEIGH IN MOTION SYSTEM (HSWIM)

๓.๑.๒ LOW SPEED WEIGH IN MOTION SYSTEM (LSWIM)

๓.๑.๓ ระบบกล้องโทรทัศน์วงจรปิด (CCTV) FOR LSWIM

๓.๑.๔ ระบบป้าย Variable Message Sign (VMS) FOR LSWIM

๓.๑.๕ งานเชื่อมต่อและประมวลผลข้อมูลรวม

๓.๑.๖ งานระบบส่วนควบคุมอื่นๆ

๓.๑.๗ งานก่อสร้างทาง (ตามเอกสารแนบ ๒)

#### ๓.๒ รายละเอียดการยื่นข้อเสนอทางเทคนิค

ผู้ยื่นข้อเสนอต้องเสนอข้อเสนอทางด้านเทคนิค โดยมีรายละเอียดอย่างน้อยดังนี้

๓.๒.๑ ผู้ยื่นข้อเสนอต้องรับผิดชอบในการเข้าสำรวจสถานที่ที่จะดำเนินการก่อสร้างเพิ่มประสิทธิภาพสถานีตรวจสอบน้ำหนักย่อยสำหรับ Spot Check ให้สามารถใช้งานได้อยู่ในสภาพดีพร้อมใช้งาน และจัดทำตารางเปรียบเทียบระหว่างข้อกำหนดของผู้ว่าจ้างและข้อเสนอของผู้ยื่นข้อเสนอ โดยแคตตาล็อกจะต้องแสดงรายละเอียดอุปกรณ์ทุกรายการที่เสนอ

๓.๒.๒ ผู้ยื่นข้อเสนอต้องยื่นข้อเทคนิคเกี่ยวกับหลักการทำงาน วิธีปฏิบัติงานของสถานี ตรวจสอบน้ำหนักย่อยสำหรับ Spot Check ตามรายละเอียดขอบเขตของงานตามข้อ ๓ ทั้งในรูปแบบงานก่อสร้าง แผนผัง และรายละเอียดอุปกรณ์พร้อมตำแหน่งการติดตั้งอย่างละเอียด

๓.๒.๓ ผู้ยื่นข้อเสนอต้องจัดแสดงความพร้อมที่จะทำการก่อสร้างฯ ทั้งในงานด้านเทคโนโลยี และบุคลากร อุปกรณ์ เครื่องมือและเครื่องจักร อะไหล่สำรอง ยานพาหนะที่ใช้ในการทำงาน และงานด้านอื่นๆ ที่เกี่ยวข้อง พร้อมทั้งสามารถเริ่มปฏิบัติงานได้ทันทีหลังจากได้ลงนามสัญญา

๓.๓ คุณลักษณะเฉพาะเกี่ยวกับงานก่อสร้างเพิ่มประสิทธิภาพสถานีตรวจสอบน้ำหนักย่อยสำหรับ Spot Check มีรายละเอียดอย่างน้อยดังนี้

๓.๓.๑ ผู้รับจ้างต้องดำเนินการก่อสร้างเพิ่มประสิทธิภาพสถานีตรวจสอบน้ำหนักย่อยสำหรับ Spot Check ตามเอกสารแนบ ๑ เพื่อให้เชื่อมกับระบบสถานีตรวจสอบน้ำหนักย่อยสำหรับ Spot Check เดิม ได้อย่างมีประสิทธิภาพ สมบูรณ์และถูกต้อง

๓.๔ ข้อกำหนดเกี่ยวกับลิขสิทธิ์หรือสิทธิอื่นใด

๓.๔.๑ ต้องส่งมอบลิขสิทธิ์หรือสิทธิอื่นใดที่ถูกต้องตามกฎหมายที่เกี่ยวกับวัสดุอุปกรณ์ หรือ ชุดโปรแกรมที่เกี่ยวข้องให้กับผู้ว่าจ้างเพื่อเป็นผู้ทรงสิทธิ์ที่ถูกต้องตามกฎหมาย

๓.๔.๒ ในกรณีที่มีการแก้ไขปรับปรุงโปรแกรมการทำงาน ผู้รับจ้างต้องส่งมอบสิทธิในการใช้งานและชุดโปรแกรมที่แก้ไขปรับปรุงล่าสุดให้กับผู้ว่าจ้างเพื่อเป็นผู้ทรงสิทธิ์ที่ถูกต้องตามกฎหมาย

๓.๕ ข้อกำหนดการประสานงานและการซ่อมแซมบำรุงรักษา

๓.๕.๑ ต้องจัดเตรียมช่างผู้เชี่ยวชาญและผู้ประสานงานประจำอยู่ในสถานที่ตามที่ผู้ว่าจ้าง กำหนดตลอดระยะเวลาตามสัญญาจ้าง

๓.๕.๒ ผู้รับจ้างต้องจัดให้มีผู้เชี่ยวชาญ (ด้านไฟฟ้า หรือคอมพิวเตอร์) และผู้ประสานงาน ประจำโครงการ ตลอดระยะเวลาตามสัญญาจ้างและระยะเวลาประกันผลงาน โดยต้องแจ้งรายชื่อให้ผู้ว่าจ้าง ทราบก่อนเข้าปฏิบัติงาน หากมีการเปลี่ยนแปลงต้องแจ้งให้ผู้ว่าจ้างทราบเป็นหนังสือและต้องได้รับความ ยินยอมจากผู้ว่าจ้างก่อน

๓.๕.๓ ผู้รับจ้างต้องจัดหาอุปกรณ์เพื่อใช้สำหรับติดต่อสื่อสารในการดำเนินงานต่างๆ ของ สถานีตรวจสอบน้ำหนักย่อยสำหรับ Spot Check พร้อมทั้งรับผิดชอบค่าใช้จ่ายที่เกิดจากการติดต่อ ประสานงานทั้งหมด

๓.๕.๔ การติดต่อประสานงาน

๑) เมื่อเกิดความเสียหายเกี่ยวกับอุปกรณ์ของงานก่อสร้างเพิ่มประสิทธิภาพ สถานีตรวจสอบน้ำหนักย่อยสำหรับ Spot Check ผู้ว่าจ้างจะแจ้งให้ผู้ประสานงานทราบทางโทรศัพท์ทันที

๒) ผู้ว่าจ้างจะแจ้งยืนยันเหตุ ให้กับผู้ประสานงานของผู้รับจ้าง เป็นหนังสือ ราชการ หรือ โทรสาร หรืออีเมล (E-Mail) และผู้รับจ้างต้องเข้าดำเนินการแก้ไขซ่อมแซมทันทีหลังจากผู้รับจ้าง ได้รับเอกสารแจ้ง

๓.๕.๕ การดำเนินการซ่อมแซม บำรุงรักษา ต้องเริ่มดำเนินการภายในระยะเวลาที่กำหนดตาม รายละเอียดดังนี้

๑) ระบบ WEIGH-IN-MOTION (WIM) ภายใน ๓ วัน นับตั้งแต่วันที่ได้รับแจ้ง จากผู้ว่าจ้างเป็นหนังสือราชการ หรือ โทรสาร หรืออีเมล (E-Mail)

๒) ระบบอื่นๆ ภายใน ๓ วันนับตั้งแต่วันที่ได้รับแจ้งจากผู้ว่าจ้าง

**หมายเหตุ** สำหรับกรณีที่อุปกรณ์ หรือ อะไหล่ ไม่เพียงพอต้องนำเข้าจากต่างประเทศ ผู้รับจ้างต้องมีหนังสือแจ้งขอขยายเวลาซ่อมแซมและได้รับอนุญาตให้ขยายเวลาจากผู้ว่าจ้างเป็นกรณีทุกครั้งไป โดยเริ่มนับจากได้รับแจ้งเหตุจากผู้ว่าจ้างเป็นหนังสือราชการ หรือ โทรสาร หรืออีเมล (E-Mail) หากไม่สามารถดำเนินการได้ทันตามกำหนดที่ผู้ว่าจ้างอนุญาตขยายเวลาได้ ผู้ว่าจ้างสามารถจัดหาผู้อื่นมาดำเนินการซ่อมแซมเปลี่ยนแปลงอุปกรณ์ได้ โดยคิดค่าใช้จ่ายจากผู้รับจ้าง

๓.๕.๖ ในการดำเนินการติดตั้งระบบซ่อมแซมบำรุงรักษาเครื่องมือในระยะเวลารับประกัน ผู้รับจ้าง ต้องแจ้งกำหนดการ การดำเนินงานดังกล่าว แก่ผู้ว่าจ้างทุกครั้ง เพื่อให้เจ้าหน้าที่ของผู้ว่าจ้าง มีส่วนเข้าร่วมศึกษาการดำเนินงานข้างต้น

### ๓.๖ บุคลากร

ผู้รับจ้างต้องแสดงความพร้อมเกี่ยวกับบุคลากรในโครงการฯ นี้ โดยบุคลากรต้องมีคุณสมบัติและประสบการณ์เป็นอย่างดี โดยผู้ยื่นข้อเสนอต้องเสนอจำนวนบุคลากรพร้อมคุณสมบัติการศึกษา และประสบการณ์ที่ชัดเจน โดยมีบุคลากรอย่างน้อยดังนี้

- ๑) ผู้จัดการโครงการ ต้องมีประสบการณ์ในการทำงานไม่น้อยกว่า ๕ ปี
- ๒) ผู้ประสานงานประจำโครงการ ต้องมีประสบการณ์ในการทำงานไม่น้อยกว่า ๓ ปี
- ๓) วิศวกรประจำโครงการ ต้องมีประสบการณ์ในการทำงานไม่น้อยกว่า ๓ ปี

### ๓.๗ ข้อกำหนดการเข้าปฏิบัติงาน

๓.๗.๑ ต้องเสนอแบบ รูปแบบก่อสร้างในการติดตั้งอุปกรณ์ตามผู้รับจ้างเสนอ สำหรับงานที่เกี่ยวข้องกับงานด้านวิศวกรรม ผู้รับจ้างต้องให้วิศวกรรับรองแบบและรายการคำนวณ เพื่อเสนอต่อผู้ว่าจ้างเห็นชอบก่อนดำเนินงานต่อไป

๓.๗.๒ ผู้รับจ้างต้องจัดเตรียมวัสดุอุปกรณ์เพื่ออำนวยความสะดวก ความปลอดภัยของการทำงานบนทางหลวงตามมาตรฐานข้อกำหนดที่ RS-๓๐๑ ถึง RS-๓๐๕ ของกรมทางหลวง

๓.๗.๓ ผู้รับจ้างต้องแจ้งรายชื่อผู้ปฏิบัติงานในโครงการนี้ พร้อมแนบสำเนาเอกสารต่างๆ ที่ได้รับรองสำเนาโดยผู้ปฏิบัติงานเองอย่างถูกต้อง ประกอบด้วย สำเนาบัตรประชาชน, หลักฐานการศึกษาและใบประกอบวิชาชีพ (ถ้ามี) พร้อมกับประวัติการทำงานเสนอให้กับผู้ว่าจ้างอนุมัติก่อนการปฏิบัติงาน ถ้าหากมีการเปลี่ยนแปลงผู้ปฏิบัติงานต้องมีการขออนุมัติจากผู้ว่าจ้างทุกครั้ง

๓.๗.๔ ผู้ปฏิบัติงานสนามทุกคนต้องแต่งกายให้สุภาพเรียบร้อย โดยชุดปฏิบัติงานต้องแสดงชื่อ ชื่อสกุล และชื่อหน่วยงาน ติดไว้ที่ชุดปฏิบัติงานให้สามารถมองเห็นได้อย่างชัดเจน และต้องติดแผ่นสะท้อนแสงไว้ที่ชุดปฏิบัติงาน หรือต้องใส่เสื้อสะท้อนแสงตลอดเวลาในขณะที่ปฏิบัติงาน

๓.๗.๕ รถที่ใช้บรรทุกวัสดุอุปกรณ์ทุกคันต้องมีไฟสัญญาณเตือนที่สามารถมองเห็นในระยะปลอดภัยได้อย่างชัดเจนอย่างน้อย ๒ ดวง พร้อมแผ่นป้ายสะท้อนแสงขนาดไม่น้อยกว่า ๐.๘๐X๐.๕๐ เมตร ติดไว้บริเวณท้ายรถ หรือบริเวณหัวแกงของรถ และมีข้อความว่า “โปรดระวังงานก่อสร้าง” ตามมาตรฐานกรมทางหลวง พร้อมทั้งให้เจ้าหน้าที่ของผู้ว่าจ้างทำการตรวจสอบก่อนเข้าดำเนินงานทุกครั้ง

### ๔. วงเงินงบประมาณ

วงเงินงบประมาณ ๑๕,๐๐๐,๐๐๐ บาท (เงินสิบล้านบาทถ้วน) ✓

### ๕. หลักประกันการเสนอราคา

ผู้ยื่นข้อเสนอต้องวางหลักประกันการเสนอราคาพร้อมกับการเสนอราคาทางระบบการจัดซื้อจัดจ้างภาครัฐด้วยอิเล็กทรอนิกส์ เป็นจำนวนเงินไม่น้อยกว่า ๗๕๐,๐๐๐ บาท (เจ็ดแสนห้าหมื่นบาท) ✓

**๖. หลักเกณฑ์และสิทธิในการพิจารณา**

๑) การพิจารณาผลการยื่นข้อเสนอประกวดราคาอิเล็กทรอนิกส์ครั้งนี้ เป็นงานจ้างที่มีความซับซ้อน มีเทคโนโลยีสูง และมีเทคนิคเฉพาะ ดังนั้นกรมทางหลวงจะพิจารณาคัดเลือกผู้ยื่นข้อเสนอที่มีคุณภาพและคุณสมบัติถูกต้อง ครบถ้วน ซึ่งได้คะแนนสูงสุดเป็นผู้ชนะการจ้างหรือเป็นผู้ได้รับการคัดเลือกตามพระราชบัญญัติการจัดซื้อจัดจ้างและการบริหารพัสดุภาครัฐ พ.ศ. ๒๕๖๐ มาตรา ๖๕ (๖) และระเบียบกระทรวงการคลังว่าด้วยการจัดซื้อจัดจ้างและการบริหารพัสดุภาครัฐ พ.ศ. ๒๕๖๐ ข้อ ๘๓

๒) การพิจารณาผู้ชนะการยื่นข้อเสนอ ส่วนราชการจะใช้หลักเกณฑ์ราคาและข้อเสนอด้านเทคนิค โดยพิจารณาให้คะแนนตามปัจจัยหลักและน้ำหนักที่กำหนด ดังนี้

(๑) ราคาที่ยื่นเสนอ (Price) กำหนดน้ำหนักเท่ากับร้อยละ ๔๐

หลักเกณฑ์การให้คะแนน ราคาที่ยื่นเสนอ (Price)

- บริษัทที่เสนอราคาต่ำสุด จะได้คะแนนเต็ม ๑๐๐ คะแนน

$$\text{คะแนน} = \frac{\text{ราคาต่ำที่สุด} \times 100}{\text{ราคาที่ยื่นเสนอ}}$$

(๒) ข้อเสนอด้านเทคนิคเท่ากับร้อยละ ๖๐ หลักเกณฑ์การให้คะแนน ดังนี้

ลำดับ	รายการข้อเสนอด้านเทคนิค	คะแนน	หลักเกณฑ์การให้คะแนน	
๑	หลักการทำงาน แผนงาน และคุณลักษณะของอุปกรณ์	๘๕ ✓	หลักการทำงาน แผนงาน และคุณลักษณะของอุปกรณ์ มีหลักเกณฑ์การให้คะแนนดังนี้	
	๑.๑ ระบบ WEIGH-IN-MOTION (WIM) FOR HSWIM		หลักการทำงานและวิธีการปฏิบัติ	ร้อยละคะแนน
	- หลักการทำงานและวิธีการปฏิบัติ	๖ ✓	- มีรายละเอียดหลักการทำงานและวิธีปฏิบัติ	๘๐
	- แผนงาน แผนผัง รายละเอียดอุปกรณ์ พร้อมตำแหน่งติดตั้ง	๖ ✓	- มีรายละเอียดหลักการทำงานและวิธีปฏิบัติที่ชัดเจน สามารถทำงานได้จริง	๙๐
	- ประสิทธิภาพของอุปกรณ์	๑๘ ✓	- มีรายละเอียดหลักการทำงานและวิธีปฏิบัติที่ชัดเจน เป็นไปตามความต้องการของกรมทางหลวงและสามารถนำไปใช้ทำงานได้จริงอย่างมีประสิทธิภาพ	๑๐๐
	๑.๒ WEIGH-IN-MOTION (WIM) FOR LSWIM		แผนงาน แผนผัง รายละเอียดอุปกรณ์ พร้อมตำแหน่งติดตั้ง	ร้อยละคะแนน
	- หลักการทำงานและวิธีการปฏิบัติ	๕ ✓	- มีรายละเอียด แผนงาน แผนผัง รายละเอียดอุปกรณ์ พร้อมตำแหน่งติดตั้ง	๘๐
	- แผนงาน แผนผัง รายละเอียดอุปกรณ์ พร้อมตำแหน่งติดตั้ง	๕ ✓	- มีรายละเอียด แผนงาน แผนผัง รายละเอียดอุปกรณ์ พร้อมตำแหน่งติดตั้ง ชัดเจน สามารถทำงานได้จริง	๙๐
	- ประสิทธิภาพของอุปกรณ์	๑๕ ✓	- มีรายละเอียด แผนงาน แผนผัง รายละเอียดอุปกรณ์ พร้อมตำแหน่งติดตั้ง ชัดเจน เป็นไปตามความต้องการของ กรมทางหลวง และสามารถนำไปใช้ทำงานได้จริงอย่างมีประสิทธิภาพ	๑๐๐
	๑.๓ ระบบกล้องโทรทัศน์วงจรปิด (CCTV)		ประสิทธิภาพของอุปกรณ์	ร้อยละคะแนน
	- หลักการทำงานและวิธีการปฏิบัติ	๓ ✓	- คุณลักษณะของอุปกรณ์ที่เสนอเป็นไปตามขอบเขตของงาน	๘๐
	- แผนงาน แผนผัง รายละเอียดอุปกรณ์ พร้อมตำแหน่งติดตั้ง	๓ ✓	- คุณลักษณะของอุปกรณ์ที่เสนอดีกว่าที่ระบุในขอบเขตของงาน	๙๐
	- ประสิทธิภาพของอุปกรณ์	๙ ✓	- คุณลักษณะของอุปกรณ์ที่เสนอดีกว่าที่ระบุในขอบเขตของงาน เป็นไปตามความต้องการของ กรมทางหลวง และสามารถนำไปใช้ทำงานได้จริงอย่างมีประสิทธิภาพ	๑๐๐

*(Handwritten signatures and initials in blue ink)*

	๑.๔ ระบบป้าย Variable Message Sign (VMS)			
	- หลักการทำงานและวิธีการปฏิบัติ	๓ ✓		
	- แผนงาน แผนผัง รายละเอียดอุปกรณ์ พร้อมตำแหน่งติดตั้ง	๓ ✓		
	- ประสิทธิภาพของอุปกรณ์	๔ ✓		
๒	ผลงานที่เกี่ยวข้อง	๑๐ ✓	ผลงานที่เกี่ยวข้อง มีหลักเกณฑ์การให้คะแนนดังนี้	ร้อยละคะแนน
			- มีผลงานที่เกี่ยวข้องกับงาน ๑ โครงการ	๘๐
			- มีผลงานที่เกี่ยวข้องกับงานโครงการมากกว่า ๑ โครงการแต่ไม่เกิน ๕ โครงการ	๙๐
			- มีผลงานที่เกี่ยวข้องกับงานมากกว่า ๕ โครงการ	๑๐๐
ลำดับ	รายการข้อเสนอด้านเทคนิค	คะแนน	หลักเกณฑ์การให้คะแนน	
๓	แผนงานและการบำรุงรักษา	๕	ข้อเสนอของระบบและอุปกรณ์ มีหลักเกณฑ์การให้คะแนนดังนี้	ร้อยละคะแนน
	- แผนงานและการบำรุงรักษาของโครงการในภาพรวมทั้งหมด	๒ ✓	- มีรายละเอียดไม่ชัดเจน	๗๐
	- แผนงานการซ่อมบำรุงตลอดระยะเวลาประกันผลงาน	๒ ✓	- มีรายละเอียดที่ชัดเจน	๘๐
	- แผนงานการสำรองอะไหล่เพื่อการบำรุงรักษาตลอดระยะเวลารับประกัน	๑ ✓	- มีรายละเอียดที่ชัดเจน สามารถดำเนินงานได้จริง	๙๐
			- มีรายละเอียดที่ชัดเจน สามารถดำเนินงานได้จริงและมีประสิทธิภาพ	๑๐๐
	คะแนนรวม	๑๐๐ ✓		

โดยกำหนดให้น้ำหนักรวมทั้งหมดเท่ากับร้อยละ ๑๐๐

#### ๗. แบบรูปรายการหรือคุณลักษณะเฉพาะ

งานก่อสร้างเพิ่มประสิทธิภาพสถานีตรวจสอบน้ำหนักย่อยสำหรับ Spot Check ปทุมธานี ทางหลวงหมายเลข ๓๔๕ ตอน บางบัวทอง - บางคูวัด จ.ปทุมธานี ๑ แห่ง

โดยคู่สัญญาต้องใช้เหล็กที่ผลิตภายในประเทศ ไม่น้อยกว่าร้อยละ ๙๐ ของปริมาณเหล็กที่ต้องใช้ทั้งหมดตามสัญญา


#### ๘. ระยะเวลาดำเนินการและส่งมอบงาน

ผู้รับจ้างจะต้องดำเนินการและส่งมอบงาน ตามข้อกำหนดในสัญญา ให้แล้วเสร็จภายในระยะเวลา ๑๘๐ วัน นับถัดจากวันลงนามในสัญญา

#### ๙. การจ่ายเงินล่วงหน้า

๙.๑ ผู้ยื่นข้อเสนอที่มีสิทธิเสนอขอรับเงินล่วงหน้า ในอัตราไม่เกินร้อยละ ๑๕ (สิบห้า) ของค่าจ้างทั้งหมด แต่ทั้งนี้จะต้องส่งมอบหลักประกันเงินล่วงหน้า เป็นพันธบัตรรัฐบาลไทย หรือหนังสือค้ำประกัน หรือหนังสือค้ำประกันอิเล็กทรอนิกส์ของธนาคารในประเทศตามแบบดังระบุในเอกสารประกวดราคาจ้างฯ ข้อ ๑.๔ (๓) ให้แก่ กรมทางหลวงก่อนการรับเงินล่วงหน้า

๙.๒ การหักคืนเงินล่วงหน้า ผู้ว่าจ้างจะหักคืนที่จ่ายล่วงหน้าตามข้อ ๙.๑ จากการจ่ายค่าจ้างในแต่ละงวดตามข้อ ๑๐ โดยจะหักคืนครั้งละ ๒๐ % ของจำนวนเงินค้างงาน (ค่าจ้าง) ที่ผู้รับจ้างจะได้รับแต่ละครั้ง และยินยอมให้เริ่มหักจากเงินค้างงาน (ค่าจ้าง) ที่ผู้รับจ้างได้รับตั้งแต่ครั้งที่ ๑ เป็นต้นไป จนกว่าจะครบจำนวนเงินล่วงหน้า



## ๑๐. ค่าจ้างและการจ่ายเงิน

กรมจะจ่ายค่าจ้างต่อหน่วยของงานแต่ละรายการที่ได้ทำสำเร็จจริงตามราคาต่อหน่วยที่กำหนดไว้ในใบแจ้งปริมาณงานและราคา พร้อมทั้งเป็นไปตามรายละเอียดเงื่อนไขการจ่ายเงินตามข้อกำหนดในสัญญา

### ๑๑. งานตามคุณลักษณะเฉพาะนี้

- ได้รับความจัดสรรเงินงบประมาณรายจ่ายประจำปี พ.ศ. ๒๕๖๘ แล้ว ✓
- ยังไม่ได้รับความจัดสรรเงินงบประมาณรายจ่ายประจำปี พ.ศ. ๒๕๖๘ ✓

อนึ่ง กรมทางหลวงจะก่อกำหนดผู้ผูกพันได้ก็ต่อเมื่อได้รับการจัดสรรเงินงบประมาณจากสำนักงานงบประมาณแล้ว

กรณีไม่ได้รับความจัดสรรงบประมาณรายจ่ายประจำปีงบประมาณ พ.ศ. ๒๕๖๘ กรมทางหลวงสามารถยกเลิกจัดหาได้ โดยผู้เข้าประกวดราคาจะเรียกร้องสิทธิหรือค่าเสียหายใดๆ จากกรมทางหลวงมิได้

### ๑๒. กรมทางหลวงขอสงวนสิทธิในการพิจารณาขยายอายุสัญญา

ตามคำสั่งกรมทางหลวง ที่ บ.๑/๑๒๐/๒๕๖๐ เรื่อง มอบอำนาจการพิจารณางด ลดค่าปรับ หรือการขยายเวลาทำการตามสัญญาหรือข้อตกลงงานซื้อ/จ้าง งานจ้างที่ปรึกษา และงานจ้างออกแบบหรือควบคุมงานก่อสร้างของกรมทางหลวง (สิงหาคม ๒๕๖๐) และคำสั่งกรมทางหลวง ที่ บ.๑/๘๒/๒๕๖๑ เรื่อง มอบอำนาจการพิจารณางด ลดค่าปรับ หรือการขยายเวลาทำการตามสัญญาหรือข้อตกลง (เพิ่มเติม)

### ๑๓. การสงวนสิทธิในกรณีอื่นๆ

๑๓.๑ กรมทางหลวงขอสงวนสิทธิในการเซ็นสัญญาได้ก็ต่อเมื่อได้รับอนุมัติจากคณะกรรมการบริหารและจัดหาระบบคอมพิวเตอร์ของกระทรวงคมนาคมและถ้าหากราคานั้นได้รับอนุมัติจากคณะกรรมการฯ แล้วมีราคาที่ลดลง กรมทางหลวงโดยสำนักงานควบคุมน้ำหนัทยานพาหนะจะปรับลดราคาให้เท่ากับราคากลางที่คณะกรรมการฯ อนุมัติ

๑๓.๒ กรมทางหลวงขอสงวนสิทธิในการปรับปรุง แก้ไข เปลี่ยนแปลง หรือยกเลิกรายการข้อกำหนดดังกล่าวนี้บางส่วนหรือทั้งหมดได้ตลอดเวลา รวมทั้งถือว่าการพิจารณาวินิจฉัยชี้ขาดของกรมทางหลวง เป็นเด็ดขาดทั้งนี้ผู้ยื่นข้อเสนอทุกรายได้ตกลงยินยอมไม่เรียกร้องค่าเสียหายที่เกิดขึ้นไม่ว่าในกรณีใดๆ ทั้งสิ้นจากกรมทางหลวง

### ๑๔. การกำหนดระยะเวลารับประกันความชำรุดบกพร่อง

เมื่องานแล้วเสร็จบริบูรณ์ และผู้ว่าจ้างได้รับมอบงานจากผู้รับจ้างหรือจากผู้รับจ้างรายใหม่ ในกรณีที่มีการบอกเลิกสัญญา หากมีเหตุชำรุดบกพร่องหรือเสียหายเกิดขึ้นจากการจ้างนี้ ภายในกำหนด (ตามเอกสารแนบ ๓) ปี.....เดือน นับถัดจากวันที่ได้รับมอบงานดังกล่าว ซึ่งความชำรุดบกพร่องหรือเสียหายนั้นเกิดจากความบกพร่องของผู้รับจ้างอันเกิดจากการใช้วัสดุที่ไม่ถูกต้องหรือทำให้ไม่เรียบร้อย หรือทำไม่ถูกต้องตามมาตรฐานแห่งหลักวิชา ผู้รับจ้างจะต้องรีบทำการแก้ไขให้เป็นที่เรียบร้อยโดยไม่ชักช้า โดยผู้ว่าจ้างไม่ต้องออกเงินใดๆ ในการนี้ทั้งสิ้น หากผู้รับจ้างไม่กระทำการดังกล่าวภายในกำหนด.....๗.....วัน นับถัดจากวันที่ได้รับแจ้งเป็นหนังสือจากผู้ว่าจ้างหรือไม่ทำการแก้ไขให้ถูกต้องเรียบร้อยภายในเวลาที่ผู้ว่าจ้างกำหนด ให้ผู้ว่าจ้างมีสิทธิที่จะทำการนั้นเองหรือจ้างผู้อื่นให้ทำงานนั้น โดยผู้รับจ้างต้องเป็นผู้ออกค่าใช้จ่ายเองทั้งสิ้น

ในกรณีเร่งด่วนจำเป็นต้องรีบแก้ไขเหตุชำรุดบกพร่องหรือเสียหายโดยเร็ว และไม่อาจรอให้ผู้รับจ้างแก้ไขในระยะเวลาที่กำหนดไว้ตามวรรคหนึ่งได้ ผู้ว่าจ้างมีสิทธิเข้าจัดการแก้ไขเหตุชำรุดบกพร่องหรือเสียหายนั้นเอง หรือจ้างผู้อื่นให้ซ่อมแซมความชำรุดบกพร่องหรือเสียหาย โดยผู้รับจ้างต้องรับผิดชอบชำระค่าใช้จ่ายทั้งหมด

การที่ผู้ว่าจ้างทำการนั้นเอง หรือจ้างผู้อื่นให้ทำงานนั้นแทนผู้รับจ้าง ไม่ทำให้ผู้รับจ้างหลุดพ้นจากความรับผิดตามสัญญา หากผู้รับจ้างไม่ชดใช้ค่าใช้จ่ายหรือค่าเสียหายตามที่ผู้ว่าจ้างเรียกร้องผู้ว่าจ้างมีสิทธิบังคับจากหลักประกันการปฏิบัติตามสัญญาได้

#### ๑๕. สถานที่ติดต่อเพื่อขอทราบข้อมูลเพิ่มเติม และส่งข้อเสนอแนะ วิจารณ์ หรือแสดงความคิดเห็น

สำนักงานควบคุมน้ำหนักยานพาหนะ กรมทางหลวง อาคารหมายเลข ๗ ถนนศรีอยุธยาเขตราชเทวี กรุงเทพฯ ๑๐๔๐๐ หรือทางโทรสารหมายเลข ๐-๒๓๕๔-๕๗๕๖ หรือทาง Websiteของกรมทางหลวง (www.doh.go.th) หรือทาง Website ของสำนักงานควบคุมน้ำหนักยานพาหนะ(www.highwayweigh.go.th)โดยระบุชื่อ ที่อยู่ ผู้รับมอบอำนาจ พร้อมหมายเลขโทรศัพท์ ที่สามารถติดต่อได้

#### ๑๖. หมายเหตุ

- ค่าปรับร้อยละ ๐.๒๕ ของงานจ้างตามสัญญาต่อวัน (ตามคำสั่งกรมที่ บ.๑/๑๒๑/๒๕๖๐ ลงวันที่ ๒๙ สิงหาคม ๒๕๖๐)

- กำหนดยื่นราคา ๒๑๐ วัน นับแต่วันเสนอราคา

- การจ่ายเงินล่วงหน้า ๑๕%  มี  ไม่มี

- การหักเงินประกันผลงาน ๑๐%  มี  ไม่มี

- การปรับราคาค่างานก่อสร้าง (ค่า K) เป็นไปตามสูตรของราชการ

ลงชื่อ ..........ประธานคณะกรรมการฯ

(นายอาทิตย์ พุทธสิมมา)

ลงชื่อ ..........กรรมการฯ

(นายเอกรินทร์ สายฝน)

ลงชื่อ ..........กรรมการฯ

(นายปานุพันธ์ ชัยเรือง)

ลงชื่อ ..........กรรมการและเลขานุการฯ

(นายวรุจน์ พรหมภักดี)

ลงชื่อ ..........กรรมการและผู้ช่วยเลขานุการฯ

(นายชัยวัฒน์ รัตนพรม)

# เอกสารแนบ ๑

## เอกสารแนบ ๑

งานก่อสร้างเพิ่มประสิทธิภาพสถานีตรวจสอบน้ำหนักย่อยสำหรับ Spot Check ปทุมธานี  
ทางหลวงหมายเลข ๓๔๕ ตอน บางบัวทอง - บางคูวัด จ.ปทุมธานี ๑ แห่ง

ลำดับ	รายละเอียด	ปริมาณ	หน่วย
๑	HIGH SPEED WEIGH IN MOTION SYSTEM (HSWIM)		
๑.๑	WEIGH-IN-MOTION (WIM) FOR HSWIM		
	- WIM AXIAL WEIGH SENSOR SYSTEM FOR HSWIM	๒	ระบบ
	- งานต่อร้อยสายและสายสัญญาณ FOR HSWIM	๑	งาน
	- CALIBRATION FOR HSWIM	๑	งาน
๒	LOW SPEED WEIGH IN MOTION SYSTEM (LSWIM)		
๒.๑	WEIGH-IN-MOTION (WIM) FOR LSWIM		
	- LSWIM SORTING SYSTEM	๑	ระบบ
	- LSWIM ELECTRONICS	๑	ระบบ
	- LSWIM CONTROL SYSTEM	๑	ระบบ
	- งานต่อร้อยสายและสายสัญญาณ FOR LSWIM	๑	งาน
	- CALIBRATION FOR LSWIM	๑	งาน
๒.๒	ระบบกล้องโทรทัศน์วงจรปิด (CCTV) FOR LSWIM		
	กล้องโทรทัศน์วงจรปิดชนิดเครือข่าย แบบปรับมุมมอง สำหรับใช้ในงานรักษา - ความปลอดภัยทั่วไปและงาน อื่นๆ	๑	ชุด
	กล้องโทรทัศน์วงจรปิดชนิดเครือข่าย แบบมุมมองคงที่ สำหรับติดตั้งภายนอก - อาคาร แบบที่ ๒ สำหรับใช้ในงาน รักษาความปลอดภัย วิเคราะห์ภาพ และงานอื่นๆ	๒	ชุด
	- NETWORK VIDEO RECORDER	๑	ชุด
	- ระบบควบคุมการอ่านป้ายทะเบียน	๑	ชุด
	- LPR CAMERA	๑	ชุด
	- งานติดตั้งกล้องและต่อร้อยสายและสายสัญญาณ	๑	งาน
๒.๓	ระบบประมวลผล		
	- ระบบควบคุมการบริหารข้อมูลสำหรับ LOW SPEED WEIGH IN MOTION SYSTEM (LSWIM)	๑	ระบบ
	- ระบบรายงานผลสำหรับ LOW SPEED WEIGH IN MOTION SYSTEM (LSWIM)	๑	ระบบ
	- ระบบแสดงผลและประมวลผลข้อมูลสำหรับ LOW SPEED WEIGH IN MOTION SYSTEM (LSWIM)	๑	ระบบ

ลำดับ	รายละเอียด	ปริมาณ	หน่วย
๓	ระบบป้าย Variable Message Sign (VMS) FOR LSWIM		
๓.๑	- ป้าย VMS ชนิด FULL COLOR ขนาด ๑.๒๕ X ๓.๒๐ ม. FOR LSWIM	๑	ชุด
๓.๒	- งานโครงป้าย สำหรับป้าย VMS ชนิด FULL COLOR ขนาด ๑.๒๕ X ๓.๒๐ ม.	๑	ชุด
๓.๓	- ระบบควบคุมป้าย VMS	๑	ระบบ
๓.๔	- งานต่อร้อยสายและสายสัญญาณ ป้าย Variable Message Sign (VMS)	๑	งาน
๔	งานเชื่อมต่อและประมวลผลข้อมูลรวม		
๔.๑	- งานเชื่อมต่อและประมวลผลข้อมูลรวม	๑	ระบบ
๔.๒	- งานทดสอบระบบ	๑	ระบบ
๕	ระบบส่วนควบคุมอื่นๆ		
๕.๑	- ตู้ CABINET พร้อมระบบทำความเย็น	๑	ชุด
๕.๒	- ระบบทำความเย็น	๑	ชุด

คุณลักษณะของอุปกรณ์ต้องมีรายละเอียดอย่างน้อยดังนี้

#### ๑. HIGH SPEED WEIGH IN MOTION SYSTEM (HSWIM)

##### ๑.๑ WEIGH-IN-MOTION (WIM) FOR HSWIM

๑.๑.๑ ระบบ WIM AXIAL WEIGH SENSOR SYSTEM FOR HSWIM ผู้รับจ้างต้องติดตั้ง WIM AXIAL WEIGH SENSOR SYSTEM FOR HSWIM สำหรับตรวจสอบคัดแยกรถบรรทุก (WIM SORTING SYSTEM) เพื่อเพิ่มประสิทธิภาพในการตรวจสอบน้ำหนัก โดยมีรายละเอียดอย่างน้อยดังนี้

๑) ต้องติดตั้งระบบ WIM AXIAL WEIGH SENSOR SYSTEM FOR HSWIM จำนวน ๒ ช่องจราจร

๒) WIM AXIAL WEIGH SENSOR SYSTEM FOR HSWIM ต้องสามารถตรวจวัดค่าน้ำหนักและชั่งน้ำหนักรถขณะเคลื่อนที่ชนิด High-Speed-WIM พร้อมทั้งสามารถตรวจสอบคัดแยกรถบรรทุกได้ว่ามีน้ำหนักเกินกว่ากฎหมายกำหนด และสามารถเก็บรวบรวมข้อมูลได้ ทั้งนี้ระบบและอุปกรณ์ตรวจวัดค่าน้ำหนักจะต้องเป็นไปตามมาตรฐาน ASTM E๑๓๑๘-๐๒ เป็นชนิด TYPE I หรือ COST๓๒๓ เป็นชนิด CLASS B (๑๐)

๓) WIM AXIAL WEIGH SENSOR SYSTEM FOR HSWIM ที่ติดตั้งต้องเป็นอุปกรณ์ตรวจวัดค่าน้ำหนักเป็นแบบ QUARTZ และอุปกรณ์ตรวจวัดค่าน้ำหนักต้องมีค่าความแม่นยำของการวัดค่าน้ำหนักรวม (Gross Vehicle Weight)+/- ๑๐% หรือดีกว่า ของค่าน้ำหนักจริงจาก ๙๕% ของจำนวนรถทั้งหมด

๔) ระบบต้องสามารถตรวจวัดค่าน้ำหนัก และจัดเก็บรวบรวมข้อมูลในขณะรถเคลื่อนที่ช่วงความเร็ว ตามมาตรฐาน ASTM E๑๓๑๘-๐๒ เป็นชนิด TYPE I หรือ COST๓๒๓ เป็นชนิด CLASS B (๑๐)

๕) ต้องเสนอเทคนิคหรือวิธีการในการรื้อย้ายอุปกรณ์ตรวจวัดค่าน้ำหนักที่เสนอให้สามารถนำกลับมาติดตั้งและใช้งานได้ตามปกติ

๑.๑.๒ ผู้รับจ้างต้องทำการตรวจสอบความเที่ยงของระบบ HIGH SPEED WEIGH IN MOTION SYSTEM (HSWIM) ตั้งแต่ติดตั้งแล้วเสร็จ จำนวน ๑ ครั้ง

## ๒. LOW SPEED WEIGH IN MOTION SYSTEM (LSWIM)

### ๒.๑ WEIGH-IN-MOTION (WIM) FOR LSWIM

๒.๑.๑ LSWIM SORTING SYSTEM สำหรับตรวจสอบน้ำหนักและแยกประเภทรถบรรทุก

๑) ต้องติดตั้งระบบ LSWIM SORTING SYSTEM สำหรับตรวจสอบน้ำหนักรถบรรทุก จำนวน ๑ ช่องจราจร

๒) ระบบ WIM SENSORS ต้องสามารถตรวจวัดค่าน้ำหนักและชั่งน้ำหนักรถบรรทุกขณะเคลื่อนที่ด้วยความเร็วต่ำ (LSWIM) พร้อมทั้งสามารถตรวจสอบคัดแยกรถบรรทุกได้ว่ามีน้ำหนักเกินกว่ากฎหมายกำหนด และสามารถเก็บรวบรวมข้อมูลได้ ทั้งนี้ระบบและอุปกรณ์ตรวจวัดค่าน้ำหนักจะต้องได้รับการรับรองมาตรฐาน OIML, NTEP, ASTM๑๓๑๘-๐๙ TYPE IV หรือดีกว่า

๓) ระบบ LSWIM SORTING SYSTEM สำหรับตรวจสอบน้ำหนักและแยกประเภทรถบรรทุก โดยอุปกรณ์ตรวจวัดค่าน้ำหนักต้องเป็น Load Cell มีความแม่นยำของการวัดค่าน้ำหนักรวมไม่เกิน  $\pm 0.4\%$  (Gross Vehicle Weight) ที่ความเร็วไม่เกิน ๓ - ๑๖ กิโลเมตร/ชั่วโมง หรือดีกว่า

- อุปกรณ์ชั่งน้ำหนักจะต้องประกอบด้วย โหลดเซลล์ (Load Cell) ทำมาจากโลหะสแตนเลส (Stainless Steel) มีพิกัดน้ำหนักอย่างน้อย ๑๐,๐๐๐ กิโลกรัม ต่อตัว จำนวนอย่างน้อย ๔ ตัว ซึ่งจะต้องมีค่า Safe Overload ไม่น้อยกว่า ๑๕๐% สามารถกันความชื้นและฝุ่นละอองได้ดีตามมาตรฐานอย่างน้อย IP๖๘ หรือดีกว่า

- สามารถชั่งน้ำหนักได้ไม่น้อยกว่า ๔๐,๐๐๐ กิโลกรัมต่อเพลลา

๔) ต้องติดตั้งระบบคัดแยกประเภทรถบรรทุก โดยมีรายละเอียดอย่างน้อยดังนี้

- สามารถคัดแยกประเภทรถได้ตามประกาศผู้อำนวยการทางหลวงพิเศษ ผู้อำนวยการทางหลวงแผ่นดิน และผู้อำนวยการทางหลวงสัมปทาน
- ความถูกต้องของระบบคัดแยกประเภทรถ จะต้องไม่น้อยกว่าร้อยละ ๙๐

๕) ระบบต้องสามารถจัดเก็บรวบรวมข้อมูลได้ไม่น้อยกว่ารายการดังต่อไปนี้

- ปริมาณการจราจร (Traffic Volume)
- ประเภทของรถ (Vehicle Classification)
- น้ำหนักของรถ (Axle load, Axle group load, Gross Weight)
- จำนวนเพลลา (Number of axles)
- ระยะห่างระหว่างเพลลา (Axle spacing)
- ความเร็วรถ (Vehicle Speed)
- ทิศทางที่รถวิ่ง (Direction of Travel)
- ค่า Equivalent Single Axle Load, ESAL
- สามารถแยกล้อเดี่ยว ล้อคู่ (Single and Dual Type)

๖) ระบบต้องสามารถจัดเก็บรวบรวมและแสดงสถิติน้ำหนักของรถแต่ละประเภท หรือน้ำหนักรวมของรถทุกประเภท

๗) ระบบต้องสามารถเฉลี่ยอัตราการบรรทุกน้ำหนักของรถแต่ละประเภทได้

๘) ระบบต้องสามารถประมวลผลจำนวนอัตราการเข้าช่องของรถได้

๙) ระบบต้องสามารถแปลงค่าน้ำหนักลงเพลลาหรือกลุ่มเพลลาของรถให้อยู่ในรูปแบบน้ำหนักลงเพลลาตามมาตรฐาน (Equivalent Single Axle Load, ESAL) ทั้งในกรณีของ Flexible

Pavement และ Rigid Pavement และระบบต้องสามารถคำนวณหาค่า Truck Factor ของสถานีนี้ได้

๑๐) ระบบต้องสามารถแสดงค่าเฉลี่ยของ Equivalent Single Axle Load, ESAL ของรถแต่ละประเภทได้

๑๑) ระบบต้องสามารถแสดงจำนวนเพลาสะสมทั้งหมดของแต่ละช่วงค่าน้ำหนักเช่น ๒-๓, ๔-๕, ๖-๗, ๗-๘ ตันและค่าน้ำหนักอื่นๆของเพลลา เดียวเพลลาคู่สามเพลลาได้

๑๒) ผู้รับจ้างต้องเสนอระบบฯ ควบคุม WIM แบบ Manual control

#### ๒.๑.๒ LSWIM ELECTRONICS

ผู้รับจ้างต้องออกแบบและติดตั้งอุปกรณ์ควบคุมสัญญาณภายในตู้ Cabinet ซึ่งติดตั้งบริเวณ WIM Sensor มีรายละเอียดอย่างน้อย ดังนี้

๑) รับสัญญาณจาก WIM Sensors เพื่อแปลค่าทางไฟฟ้าให้อยู่ในรูปของข้อมูลดิจิทัล และสามารถประมวลผลการคัดแยกรถได้โดยระบบควบคุมที่มีความสามารถอย่างน้อยคือ ตรวจสอบชนิดของรถ วัดค่าน้ำหนักตรวจสอบว่าน้ำหนักเกินกว่าที่กฎหมายกำหนดหรือไม่

๒) อุปกรณ์อิเล็กทรอนิกส์ มีการออกแบบให้ทำงานแบบ Outdoor มีการเคลือบเพื่อป้องกันฝุ่นละอองและความชื้น

๓) การออกแบบเป็นลักษณะ Modular Design เพื่อให้สะดวกต่อการตรวจสอบเมื่อมีปัญหา และง่ายต่อการบำรุงรักษา

๔) ระบบไฟฟ้าที่จ่ายให้กับอุปกรณ์ภายในตู้ควบคุมต้องมีการป้องกันในกรณีฟ้าผ่า ไฟเกิน ไฟกระชาก

#### ๒.๑.๓ LSWIM CONTROL SYSTEM มีรายละเอียดอย่างน้อย ดังนี้

๑) ระบบปฏิบัติการ (Operating System) ที่สามารถควบคุมการทำงานของอุปกรณ์ และ Software ในระบบ WIM ได้อย่างมีประสิทธิภาพ

๒) ต้องเป็นระบบฯที่ใช้เฉพาะทางกับระบบ WIM ที่เคยผ่านการติดตั้งหรือทดสอบมาแล้ว

๓) ระบบฯต้องมีประสิทธิภาพ สะดวก รวดเร็ว และง่ายต่อการใช้งาน

๔) ผู้รับจ้างจะต้องปรับปรุงระบบฯ หรือโปรแกรมให้ทันสมัยตลอดระยะเวลาประกัน

๕) ระบบฯต้องสามารถแสดงผล (Output) ได้หลากหลายในหนึ่งหน้าจอในเวลาเดียวกัน

๖) มีระบบฐานข้อมูล (Database System) ที่สามารถจัดการฐานข้อมูล สามารถสืบค้น และคืนคืนข้อมูล (Backup Restore) ได้อย่างมีประสิทธิภาพ

๗) มีโปรแกรมอเนกประสงค์ (Utility Program) ที่มีประสิทธิภาพสามารถทำการสำรองข้อมูลได้ตลอดเวลาตามความต้องการโดยไม่กระทบต่อการทำงานของระบบ

๘) สามารถรายงานผลและสรุปผลจากข้อมูลที่ได้รับจากระบบ WEIGH-IN-MOTION (WIM) ได้

๙) รูปแบบ หรือ แบบฟอร์ม การรายงานผลและสรุปผลต้องเป็นรูปแบบที่ง่าย แสดงผลได้ชัดเจน เช่น ตาราง กราฟหรืออื่น

๑๐) สามารถรายงานผล และสรุปผลได้เป็น นาที ชั่วโมง วัน สัปดาห์ เดือน ปี

๑๑) การรายงานผลต้องสามารถแสดงได้ทั้งในโหมดภาษาไทย และภาษาอังกฤษ

๑๒) การแสดงผลบนจอภาพสามารถเลือกแสดงผลได้ทั้งภาษาไทยและภาษาอังกฤษ

๒.๑.๔ ผู้รับจ้างต้องทำการตรวจสอบความเที่ยงของระบบ LOW SPEED WEIGH IN MOTION (LSWIM) ตั้งแต่ติดตั้งแล้วเสร็จ จำนวน ๑ ครั้ง

๒.๑.๕ ผู้รับจ้างต้องตรวจสอบความเที่ยงของระบบ LOW SPEED WEIGH IN MOTION (LSWIM) จากสำนักงานกลางชั่งตวงวัด กรมการค้าภายใน ตามระเบียบสำนักงานกลางชั่งตวงวัด ว่าด้วยการตรวจสอบความเที่ยงของเครื่องชั่งอัตโนมัติสำหรับชั่งน้ำหนักรถยนต์ขณะเคลื่อนที่โดยชั่งรับน้ำหนักครั้งละเพลลา พ.ศ. ๒๕๖๖

## ๒.๒ ระบบกล้องโทรทัศน์วงจรปิด (CCTV) FOR LSWIM

๒.๒.๑ กล้องโทรทัศน์วงจรปิดชนิดเครือข่าย แบบปรับมุมมอง สำหรับใช้ในงานรักษาความปลอดภัยทั่วไปและงาน โดยมีรายละเอียดอย่างน้อยดังนี้


- สามารถทำการหมุน (Pan) ได้ไม่น้อยกว่า ๓๖๐ องศา การก้มเงย (Tilt) กับระนาบ (Horizontal) ได้ไม่น้อยกว่า ๙๐ องศา และการย่อขยาย (Zoom) แบบ Optical Zoom ได้ไม่น้อยกว่า ๓๐ เท่า
- มีความละเอียดของภาพสูงสุดไม่น้อยกว่า ๑,๙๒๐x๑,๐๘๐ pixel หรือไม่น้อยกว่า ๒,๐๗๓,๖๐๐ pixel
- มี frame rate ไม่น้อยกว่า ๓๐ ภาพต่อวินาที (frame per second)
- มีความไวแสงน้อยสุด ไม่มากกว่า ๐.๐๕ LUX สำหรับการแสดงภาพสี (Color) และไม่มากกว่า ๐.๐๐๕ LUX สำหรับการแสดงภาพขาวดำ (Black/White)
- มีขนาดตัวรับภาพ (Image Sensor) ไม่น้อยกว่า ๑/๓ นิ้ว
- สามารถตรวจจับความเคลื่อนไหวอัตโนมัติ Motion Detection ได้
- สามารถส่งสัญญาณภาพ (Streaming) ไปแสดงได้อย่างน้อย ๒ แหล่ง
- ได้รับมาตรฐาน Onvif (Open Network Video Interface Forum)
- สามารถส่งสัญญาณภาพได้ตามมาตรฐาน H.๒๖๔ เป็นอย่างน้อย
- สามารถใช้งานตามโปรโตคอล (Protocol) IPv๔ และ IPv๖ ได้
- มีช่องเชื่อมต่อระบบเครือข่าย (Network Interface) แบบ ๑๐/๑๐๐ Base-T หรือดีกว่า และสามารถ

ทำงานได้ตามมาตรฐาน IEEE ๘๐๒.๓af หรือ IEEE ๘๐๒.๓at (Power over Ethernet) ในช่องเดียวกันได้

- ตัวกล้องได้มาตรฐาน IP๖๖ หรือติดตั้งอุปกรณ์เพิ่มเติมสำหรับหุ้มกล้อง (Housing) ที่ได้มาตรฐาน IP๖๖
- สามารถทำงานได้ที่อุณหภูมิ -๑๐ °C ถึง ๕๐ °C เป็นอย่างน้อย
- สามารถใช้งานกับมาตรฐาน HTTP, HTTPS, "NTP หรือ SNTP", SNMP, RTSP, IEEE๘๐๒.๑X ได้เป็นอย่างน้อย
- มีช่องสำหรับบันทึกข้อมูลลงหน่วยความจำแบบ SD Card หรือ MicroSD Card หรือ Mini SD Card
- ต้องมี Software Development Kit (SDK) หรือ Application Programming Interface (API) ที่มีลิขสิทธิ์ถูกต้อง
- ได้รับมาตรฐานด้านความปลอดภัยต่อผู้ใช้งาน







- ผู้ผลิตต้องได้รับมาตรฐานด้านระบบการจัดการสิ่งแวดล้อม
- ผู้ผลิตต้องได้รับมาตรฐานด้านการบริหารจัดการหรือบริหารงานที่มีคุณภาพ

๒.๒.๒ กล้องโทรทัศน์วงจรปิดชนิดเครือข่าย แบบมุมมองคงที่สำหรับติดตั้งภายนอกอาคาร แบบที่ ๒ สำหรับใช้ในงานรักษาความปลอดภัย วิเคราะห์ภาพ และงานอื่นๆ

ผู้รับจ้างต้องออกแบบติดตั้งบริเวณ LSWIM เพื่อถ่ายภาพรถบรรทุก โดยมีรายละเอียดอย่างน้อยดังนี้

- มีความละเอียดของภาพสูงสุดไม่น้อยกว่า ๒,๕๖๐ x ๑,๙๒๐ pixel หรือไม่น้อยกว่า ๔,๙๑๕,๒๐๐ pixel
- มี frame rate ไม่น้อยกว่า ๒๕ ภาพต่อวินาที (frame per second) ที่ความละเอียดของภาพไม่น้อยกว่า ๒,๕๖๐ x ๑,๙๒๐ pixel หรือไม่น้อยกว่า ๔,๙๑๕,๒๐๐ pixel
- ใช้เทคโนโลยี IR-Cut filter หรือ Infrared Cut-off Removable (ICR) สำหรับการบันทึกภาพได้ทั้งกลางวันและกลางคืนโดยอัตโนมัติ
- มีความไวแสงน้อยสุด ไม่มากกว่า ๐.๑๕ LUX สำหรับการแสดงภาพสี (Color) และไม่มากกว่า ๐.๐๓ LUX สำหรับการแสดงภาพขาวดำ (Black/White)
- มีขนาดตัวรับภาพ (Image Sensor) ไม่น้อยกว่า ๑/๓ นิ้ว
- มีผลต่างค่าความยาวโฟกัสต่ำสุดกับค่าความยาวโฟกัสสูงสุดไม่น้อยกว่า ๔.๕ มิลลิเมตร
- สามารถตรวจจับความเคลื่อนไหวอัตโนมัติ(Motion Detection) ได้
- มีฟังก์ชันในการวิเคราะห์และประมวลผลภาพได้ อย่างน้อยดังนี้
  - ๑) ตรวจจับการเคลื่อนไหวผิดปกติในพื้นที่ที่กำหนด
  - ๒) ตรวจจับการบุกรุกข้ามเส้นที่กำหนด
  - ๓) ตรวจจับวัตถุที่ถูกวางทิ้งไว้หรือหายไปจากพื้นที่ที่กำหนด
- สามารถแสดงรายละเอียดของภาพที่มีความแตกต่างของแสงมาก (Wide Dynamic Range หรือ Super Dynamic Range) ได้
- สามารถส่งสัญญาณภาพ (Streaming) ไปแสดงได้อย่างน้อย ๒ แหล่ง
- ได้รับมาตรฐาน Onvif (Open Network Video Interface Forum)
- สามารถส่งสัญญาณภาพได้ตามมาตรฐาน H.๒๖๔ เป็นอย่างน้อย
- สามารถใช้งานตามโปรโตคอล (Protocol) IPv๔ และ IPv๖ ได้
- ตัวกล้องได้มาตรฐาน IP๖๖ หรือติดตั้งอุปกรณ์เพิ่มเติมสำหรับหุ้มกล้อง (Housing) ที่ได้มาตรฐาน IP๖๖
- สามารถทำงานได้ที่อุณหภูมิ -๑๐ °C ถึง ๕๐ °C เป็นอย่างน้อย
- มีช่องเชื่อมต่อระบบเครือข่าย (Network Interface) แบบ ๑๐/๑๐๐ Base-T หรือดีกว่า และสามารถทำงานได้ตามมาตรฐาน IEEE ๘๐๒.naf หรือ IEEE ๘๐๒.nat (Power over Ethernet) ในช่องเดียวกันได้
- สามารถใช้งานกับมาตรฐาน HTTP, HTTPS, "NTP หรือ SNTP", SNMP , RTSP , IEEE๘๐๒.๑X ได้เป็นอย่างน้อย
- มีช่องสำหรับบันทึกข้อมูลลงหน่วยความจำแบบ SD Card หรือ MicroSD Card หรือ Mini SD Card
- ต้องมี Software Development Kit (SDK) หรือ Application Programming Interface (API) ที่มีลิขสิทธิ์ถูกต้อง

- ได้รับมาตรฐานด้านความปลอดภัยต่อผู้ใช้งาน
- ผู้ผลิตต้องได้รับมาตรฐานด้านระบบการจัดการสิ่งแวดล้อม
- ผู้ผลิตต้องได้รับมาตรฐานด้านการบริหารจัดการหรือบริหารงานที่มีคุณภาพ

### ๒.๒.๓ NETWORK VIDEO RECORDER โดยมีรายละเอียดอย่างน้อยดังนี้

๑.มีลักษณะการทำงานแบบ Client – Server Architecture และทำงานบนระบบปฏิบัติการ Microsoft Windows (Windows Based) ได้

๒.รองรับการบีบอัดภาพตามมาตรฐาน H.๒๖๔, H.๒๖๕, MPEG๔ และ Motion JPEG ได้เป็นอย่างน้อย

๓.สามารถทำการบันทึกภาพ เล่นกลับ ดูภาพสด ค้นหาเหตุการณ์ และการปรับตั้งค่าของระบบได้ในเวลาเดียวกัน

๔.รองรับการทำงานตามมาตรฐาน ONVIF

๕.สามารถทำการค้นหา (Search) การเคลื่อนไหว (Motion Detection) ในภาพที่บันทึกไว้แล้วได้

๖.รองรับการบันทึกภาพด้วย Motion Detection

๗.รองรับการเข้าสู่ระบบด้วย User Name และ Password

๘.รองรับการปรับตั้งค่าของกล้องเป็นกลุ่ม ๆ ได้ (Camera Group) ในเวลาเดียวกัน

๙.สามารถสร้างแสดงภาพจากกล้องวงจรปิดได้ขนาดไม่น้อยกว่า ๖ x ๖ ช่องแสดงภาพ

๑๐.ระบบจะทำการจัดเก็บ Log File เพื่อบันทึกการทำงานของผู้ใช้งานทุกคน และการทำงานที่เกิดขึ้นจากตัวระบบเอง

๑๑.มีพื้นที่จัดเก็บข้อมูลไม่น้อยกว่า ๑๒TB

๑๒.ระบบบันทึกภาพต้องมีช่องเสียบ Ethernet RJ ๔๕ ความเร็วไม่น้อยกว่า ๑๐๐/๑๐๐๐ mbps หรือ Gigabit

๑๓.มีช่องเสียบ USB ๒.๐ หรือดีกว่า จำนวนไม่น้อยกว่า ๒ ช่อง

๑๔.ระบบบันทึกภาพได้รับมาตรฐาน CE หรือ FCC เป็นอย่างน้อย

๑๕.สามารถใช้งานในช่วงอุณหภูมิ -๑๐ ถึง ๕๐ องศาเซลเซียส หรือดีกว่า

### ๒.๒.๔ ระบบควบคุมการอ่านป้ายทะเบียน

ผู้รับจ้างต้องออกแบบและติดตั้งระบบควบคุมการทะเบียน ให้สามารถถ่ายภาพป้ายทะเบียนรถบรรทุกทุกมาแสดงเป็นข้อความ (Text) และส่งข้อมูลแสดงผ่านป้าย VMS พร้อมทั้งสามารถแสดงข้อมูลรวมกับค่าน้ำหนักของรถบรรทุกที่ผ่านระบบ LSWIM ได้ โดยมีรายละเอียดอย่างน้อยดังนี้

๑) สามารถอ่านป้ายทะเบียนรถบรรทุกประเภทต่างๆได้เป็นอย่างดี

๒) ข้อมูลป้ายทะเบียนที่อ่านได้รองรับทั้งตัวเลขและตัวอักษรภาษาไทย ๓ - ๖ หลักและชื่อจังหวัด

๓) ความถูกต้องในการอ่านเลขทะเบียน ๓ - ๖ หลัก ไม่น้อยกว่า ๘๐%

๔) รองรับการอ่านชื่อจังหวัดได้

๕) รองรับความเร็วของยานพาหนะที่วิ่งผ่านไม่เกิน ๑๒๐ km/hr

๖) การค้นหายานพาหนะสามารถตรวจสอบได้ทั้งจากหมายเลขทะเบียน, หมายเลขทะเบียนใกล้เคียงและช่วงวันเวลาที่ต้องการได้

๗) สามารถอ่านกรอบป้ายทะเบียนในรูปแบบดังนี้ ไม่มีกรอบ, กรอบสีเงินทั่วไป, กรอบป้ายแต่งแบบแบนยาว, กรอบดำ ซึ่งจะต้องไม่บดบังส่วนใดส่วนหนึ่งของตัวอักษร แต่บังสระอู หรือ สระอุ ของชื่อจังหวัดได้


**หมายเหตุ** ความถูกต้องของการอ่านป้ายทะเบียนนี้ ไม่รวมถึงความไม่สมบูรณ์ของป้ายทะเบียน กรอบป้าย และสภาพแวดล้อม รวมทั้งหัวตะปูและสิ่งสกปรกบนป้ายทะเบียนไม่บังคับลักษณะเฉพาะของตัวอักษร, สี ตัวอักษรไม่ถลอกที่ตำแหน่งลักษณะเฉพาะของตัวอักษร, สภาพฝนและฝุ่นควันไม่เกินระดับ ที่เห็นเลขทะเบียนชัดเจนสีแผ่นป้ายและตัวอักษรไม่ซีดจาง กรอบป้ายบังคับสระอุหรือสระอูของชื่อจังหวัดได้ แต่ไม่บังคับส่วนอื่นของตัวอักษร ทั้งนี้ลักษณะเด่นของตัวอักษรหมายถึงลักษณะที่ทำให้เกิดความแตกต่าง ระหว่างตัวอักษรที่คล้ายกัน เช่น หางของ ป, ช, ส, ศ ทำให้เกิดความแตกต่างกับ บ, ข, ล, ค เป็นต้น

#### ๒.๒.๕ LPR CAMERA

ผู้รับจ้างต้องออกแบบและติดตั้ง LPR CAMERA จำนวน ๑ ช่องจราจรโดยมีรายละเอียด อย่างน้อยดังนี้

- ๑.๑.เป็นกล้องโทรทัศน์วงจรปิดที่ออกแบบมาสำหรับงานดูภาพแผ่นป้ายทะเบียนรถ โดยเฉพาะ
- ๑.๒.มีหลอดไฟอินฟราเรดติดตั้งมาพร้อมกับตัวอุปกรณ์เพื่อให้สามารถจับภาพแผ่นป้ายทะเบียนรถได้แม้ในเวลากลางคืนหรือติดตั้งแยกจากตัวกล้อง
- ๑.๓.มี Image Sensor Effective Pixels ไม่น้อยกว่า ๑๙๒๐ x ๑๐๘๐ (H x V)
- ๑.๔.มี frame rate ไม่น้อยกว่า ๖๐ ภาพต่อวินาที (frame per second)
- ๑.๕.มีเลนส์ความยาวโฟกัสอย่างน้อยระหว่าง ๑๕-๕๐ มม. ที่ได้รับการปรับเทียบให้เหมาะสมกับระยะจับภาพแผ่นป้ายทะเบียนรถยนต์มาแล้วจากโรงงาน
- ๑.๖.สามารถส่งสัญญาณภาพ (Streaming) ไปแสดงได้อย่างน้อย ๒ แหล่ง
- ๑.๗.ได้รับมาตรฐาน Onvif (Open Network Video Interface Forum)
- ๑.๘.ชุดหุ้มกล้องออกแบบมาสำหรับใช้งานภายนอกอาคารโดยเฉพาะมีความแข็งแรงทนทาน และมีมาตรฐานการป้องกันฝุ่นและน้ำที่ระดับ IP๖๗ หรือ NEMA-๔X เป็นอย่างน้อย
- ๑.๙.สามารถใช้งานในช่วงอุณหภูมิ -๒๐ ถึง ๕๐ องศาเซลเซียส หรือดีกว่า
- ๑.๑๐.ผลิตภัณฑ์ต้องได้รับมาตรฐาน CE หรือ UL เป็นอย่างน้อย



## ๒.๓ ระบบประมวลผล

### ๒.๓.๑ ระบบควบคุมการบริหารข้อมูลสำหรับ LOW SPEED WEIGH IN MOTION SYSTEM (LSWIM)

- ๑) ระบบฯ ต้องมีประสิทธิภาพ รวดเร็ว ถูกต้องและง่ายต่อการใช้งาน
- ๒) ระบบฯ ต้องสามารถจัดทำรายงานรวมอยู่ในหน้าจอเดียว ผู้ใช้สามารถสร้างรายงานทั้งแบบมาตรฐาน และรายงานเฉพาะกิจ (Ad Hoc Reports) ได้
- ๓) ระบบฯ ต้องสามารถสืบทอดและคืนข้อมูล (Backup Restore) ได้อย่างมีประสิทธิภาพจะต้องสามารถ export ข้อมูลอยู่ในรูปไฟล์ Access Excel และ Text ได้
- ๔) สามารถทำการสำรองข้อมูลได้ทุกเวลาตามความต้องการโดยไม่กระทบต่อการทำงานของระบบ
- ๕) ระบบฯ ต้องสามารถเก็บข้อมูลได้อย่างน้อย ๖ เดือน
- ๖) ระบบควบคุมต้องมีความสามารถในการจัดการด้านรักษาความปลอดภัยต้องสามารถทำได้ดังต่อไปนี้
  - การกำหนดสิทธิผู้เข้าในระบบ (User permissions) ในแต่ละผลัดได้
  - การเพิ่ม-ลด ผู้ใช้งาน
  - สามารถกำหนดให้มีสิทธิในการตั้งค่าอุปกรณ์เฉพาะได้ (Configuration)
  - สามารถกำหนดสิทธิ์การเข้าถึงรายงานในแต่ละผู้ใช้งานได้

### ๒.๓.๒ ระบบรายงานผลสำหรับ LOW SPEED WEIGH IN MOTION SYSTEM (LSWIM)

- ๑) ระบบฯ ต้องมีประสิทธิภาพ รวดเร็ว ถูกต้องและง่ายต่อการใช้งาน
- ๒) ระบบฯ ต้องสามารถสืบทอดข้อมูลย้อนหลังได้อย่างน้อย ๖ เดือน
- ๓) ระบบฯ ต้องสามารถจัดทำรายงานได้อย่างน้อยดังนี้
  - ประเภทของรถ (Vehicle Classification)
  - น้ำหนักของรถ (Axle load, Axle group load, Gross Weight)
  - จำนวนเพลลา (Number of axles)
  - ความเร็วรถ (Vehicle Speed)
  - หรือตามที่ผู้ว่าจ้างกำหนด

### ๒.๓.๓ ระบบแสดงผลและประมวลผลข้อมูลสำหรับ LOW SPEED WEIGH IN MOTION SYSTEM (LSWIM)

ผู้รับจ้างต้องทำการออกแบบและจัดทำระบบแสดงผลและประมวลผลข้อมูลและสถิติต่างๆ ที่ได้จากระบบฯ ให้สามารถส่งข้อมูลผ่าน INTERNET ไปแสดงผลทางอุปกรณ์อิเล็กทรอนิกส์ได้ เช่น โทรศัพท์เคลื่อนที่, TABLET, NOTEBOOK และต้องสามารถแสดงข้อมูลหรือรายงานข้อมูลหรือจัดหาอุปกรณ์ในการแสดงผลการชั่งน้ำหนักของ LSWIM ให้กับผู้ปฏิบัติงานชั่งน้ำหนักได้ ซึ่งประกอบด้วยข้อมูลอย่างน้อยดังนี้ เช่น น้ำหนักลงเพลลา, น้ำหนักรวม, ความเร็วรถบรรทุก, ป้ายทะเบียน, ประเภทรถบรรทุก, พิกัดน้ำหนักตามกฎหมาย เป็นต้น

### ๓. ระบบป้าย Variable Message Sign (VMS) FOR LSWIM

ผู้รับจ้างต้องออกแบบและติดตั้งระบบ VMS FOR LSWIM ที่สามารถแสดงผลค่าน้ำหนักบรรทุก, ความเร็ว, ป้ายทะเบียน และน้ำหนักตามกฎหมาย โดยเชื่อมต่อกับ WEIGH-IN-MOTION (WIM) FOR LOW SPEED และทำงานร่วมกันได้อย่างมีประสิทธิภาพ โดยมีรายละเอียดอย่างน้อยดังนี้

#### ๓.๑ คุณลักษณะเฉพาะของป้าย

๓.๑.๑ ต้องเป็นป้ายแสดงผลอิเล็กทรอนิกส์ แบบ Full Color LED Display

๓.๑.๒ ในแต่ละกลุ่มหลอด (Pixel) ต้องประกอบด้วยหลอด LED ชนิดสีแดง (Red) ๑ หลอด, สีเขียว (Green) ๑ หลอด และสีฟ้า (Blue) ๑ หลอด และวัสดุที่ใช้ทำเลนส์ของหลอด LED ต้องเป็นชนิดที่ป้องกันแสงอุลตราไวโอเล็ต (UV Protection) ได้

๓.๑.๓ ระยะห่างระหว่างกลุ่มหลอด LED (Pixel Pitch) มีระยะห่างไม่เกิน ๑๐ มม. แบบจุดภาพเสมือนจริง (Real Pixel)

๓.๑.๔ จอแสดงผลต้องถูกออกแบบเป็นโมดูล (Module) ที่สามารถถอดออกได้โดยปราศจากการเชื่อมต่อแบบเชื่อมประสานและเป็นชนิดสำหรับใช้งานภายนอกอาคารและแต่ละโมดูลต้องทำงานอิสระต่อกัน กรณีโมดูลใดเสียหายโมดูลอื่นต้องสามารถแสดงข้อความหรือภาพได้เป็นปกติรองรับมุมมองในแนวนอนไม่น้อยกว่า ๑๒๐ องศา และในแนวตั้งไม่น้อยกว่า ๖๐ องศา จอแสดงผลต้องมีความสว่างไม่น้อยกว่า ๖,๐๐๐cd/m<sup>๒</sup> (แคนเดลาต่อตารางเมตร)

๓.๑.๕ หลอด LED ที่ใช้ต้องมีอายุการใช้งานไม่น้อยกว่า ๑๐๐,๐๐๐ ชั่วโมง ที่อุณหภูมิ ๒๕ องศาเซลเซียสและต้องมาจากผู้ผลิตที่มีมาตรฐาน คุณภาพสูง ไม่น้อยกว่า NICHIA หรือ SHOWA DENKO หรือ OPTO หรือ SILAN หรือสูงกว่า

๓.๑.๖ ป้ายแสดงผลมีความละเอียดไม่ต่ำกว่า ๖,๙๔๔ พิกเซลต่อตารางเมตร

๓.๑.๗ โมดูลมีขนาดความยาวและความสูงไม่มากกว่า ๒๕๖x ๒๕๖ มิลลิเมตร

๓.๑.๘ แผงวงจรอิเล็กทรอนิกส์ที่ใช้ในแต่ละโมดูล (Module) จะต้องผ่านขบวนการเคลือบเพื่อป้องกันความชื้น ฝุ่นละออง และการฟุกร่อนได้ ๑๐๐% เช่นการเคลือบแบบ Conformal Coating

๓.๑.๙ สามารถใช้งานที่อุณหภูมิโดยรอบป้ายระหว่าง ๐ ถึง +๖๕ องศาเซลเซียส หรือดีกว่า

๓.๑.๑๐ สามารถแสดงผลได้ทั้งภาษาไทย ภาษาอังกฤษ และรูปภาพสัญลักษณ์

๓.๑.๑๑ สามารถป้องกันฝุ่นละอองและน้ำได้ตามมาตรฐาน IP ๖๕ หรือดีกว่า

#### ๓.๒ คุณลักษณะเฉพาะของระบบควบคุมป้าย

๓.๒.๑ สามารถทำงานได้จากระบบปฏิบัติการของ Windows โดยสามารถเลือกใช้รูปแบบตัวอักษรของ Microsoft Windows นำภาพและสัญลักษณ์ต่างๆ หรือรูปภาพแบบ BMP, JPEG มาใช้ได้

๓.๒.๒ โปรแกรมสามารถแสดงภาพ และปรับเปลี่ยนการแสดงผลภาพ Video Website ภาพกราฟฟิก ภาพนิ่ง ภาพเคลื่อนไหว หรือข้อความวิ่งในหน้าจอเดียวกัน

#### ๔. งานเชื่อมต่อและประมวลผลข้อมูลรวม

๔.๑ งานเชื่อมต่อและประมวลผลข้อมูลรวม โดยมีรายละเอียดอย่างน้อยดังนี้

ผู้รับจ้างต้องทำการออกแบบและจัดทำระบบแสดงผลและประมวลผลข้อมูลและสถิติต่างๆ ที่ได้จากระบบฯ ต่างๆ ให้อยู่ในระบบเดียวกันเพื่อง่ายต่อการปฏิบัติงาน และให้สามารถส่งข้อมูลผ่าน INTERNET ไปแสดงผลทางอุปกรณ์อิเล็กทรอนิกส์ได้ เช่น โทรศัพท์เคลื่อนที่ TABLET และ NOTEBOOK โดยต้องเสนอให้ผู้ว่าจ้างพิจารณาก่อนดำเนินการ โดยมีรายละเอียดอย่างน้อยดังนี้

๔.๑.๑ ระบบฯ LOW SPEED WEIGH IN MOTION SYSTEM (LSWIM) ที่ติดตั้งต้องสามารถเชื่อมต่อข้อมูลกับ HIGH SPEED WEIGH IN MOTION SYSTEM (HSWIM) เดิมได้และทำงานร่วมกันอย่างมีประสิทธิภาพ

๔.๑.๒ ระบบฯ ต้องสามารถแสดงผลได้ ในกรณีเจ้าหน้าที่มาปฏิบัติงานที่สถานีตรวจสอบน้ำหนักย่อยสำหรับ Spot Check ต้องสามารถแสดงข้อมูลรถบรรทุกที่มีแนวโน้มน้ำหนักเกิน ผ่าน HIGH SPEED WEIGH IN MOTION SYSTEM (HSWIM) และนำมาชั่งน้ำหนักที่ LOW SPEED WEIGH IN MOTION SYSTEM (LSWIM) โดยใช้ป้าย Variable Message Sign (VMS) แจ้งเตือนรถบรรทุก ต้องสามารถแสดงผลการชั่งน้ำหนักทั้งสามระบบฯ ดังกล่าวในหน้าจอเดียวกันให้เจ้าหน้าที่รับทราบได้

๔.๑.๓ ระบบฯ ต้องสามารถแสดงผลได้ ในกรณีที่ไม่มีเจ้าหน้าที่มาปฏิบัติงานที่สถานีตรวจสอบน้ำหนักย่อยสำหรับ Spot Check ระบบฯ ต้องสามารถแสดงผลเตือนรถบรรทุกที่มีแนวโน้มน้ำหนักเกินได้

๔.๑.๔ ระบบแสดงผลและประมวลผลข้อมูลรวม ต้องสามารถแสดงผลผ่านป้าย Variable Message Sign (VMS) ตามผู้ว่าจ้างกำหนดได้

๔.๑.๕ สามารถเชื่อมต่อไปที่ศูนย์ส่วนกลาง กรุงเทพมหานครได้

๔.๒ งานทดสอบระบบ

ผู้รับจ้างต้องทำการทดสอบระบบ จำนวน ๗ วัน หรือ ๑๐,๐๐๐ คัน พร้อมทั้งส่งผลการทดสอบเพื่อประกอบการพิจารณาส่งมอบงานงวดสุดท้าย

#### ๕. ระบบส่วนควบคุมอื่นๆ

๕.๑ ตู้ Cabinet พร้อมระบบเครื่องปรับอากาศ มีรายละเอียดอย่างน้อยดังนี้

๑) ตู้อุปกรณ์มีขนาดไม่น้อยกว่า ๐.๖๐ ม. x ๐.๔๐ ม. x ๑.๑๐ ม. (กว้าง x ลึก x สูง)

๒) สามารถป้องกันฝุ่นและป้องกันน้ำเข้าภายในตู้อุปกรณ์ได้เป็นอย่างดี

๓) เป็นตู้ที่มีความมั่นคงแข็งแรง และมีกุญแจล็อกอย่างเหมาะสม

๔) สามารถติดตั้งเข้ากับเสาเหล็กหรือติดตั้งบนฐานปูนได้เป็นอย่างดี

๕) ภายในตู้ต้องติดตั้งอุปกรณ์ป้องกันไฟกระชากและอุปกรณ์ป้องกันไฟฟ้าลัดวงจร

๖) มีรางไฟโดยมีเต้ารับ (outlet) ที่เสียบได้ทั้งขากลมและขาแบน พร้อมขากราวนินี่ไม่ น้อยกว่า ๖ ช่อง

๗) ต้องมีอุปกรณ์ทำความเย็น ประเภทติดตั้งกับตู้อุปกรณ์กลางแจ้ง ขนาดไม่น้อยกว่า ๒,๕๐๐ BTU

๘) อุปกรณ์ทำความเย็น มีจอ LED แสดงสถานะอุณหภูมิภายในตู้อุปกรณ์กลางแจ้งได้

## เอกสารแนบ ๒

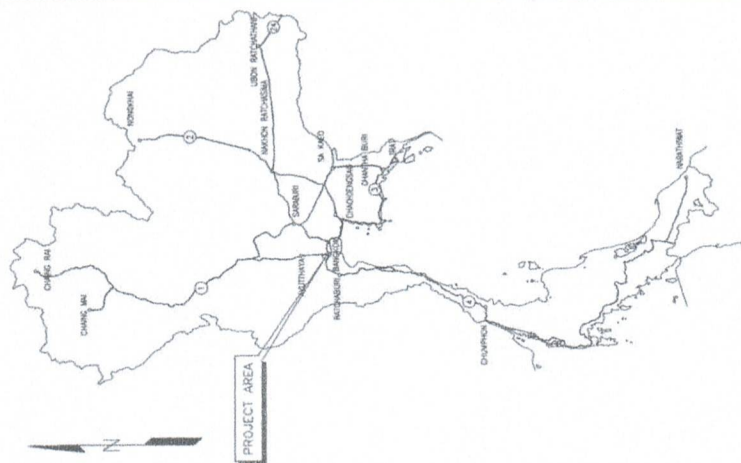
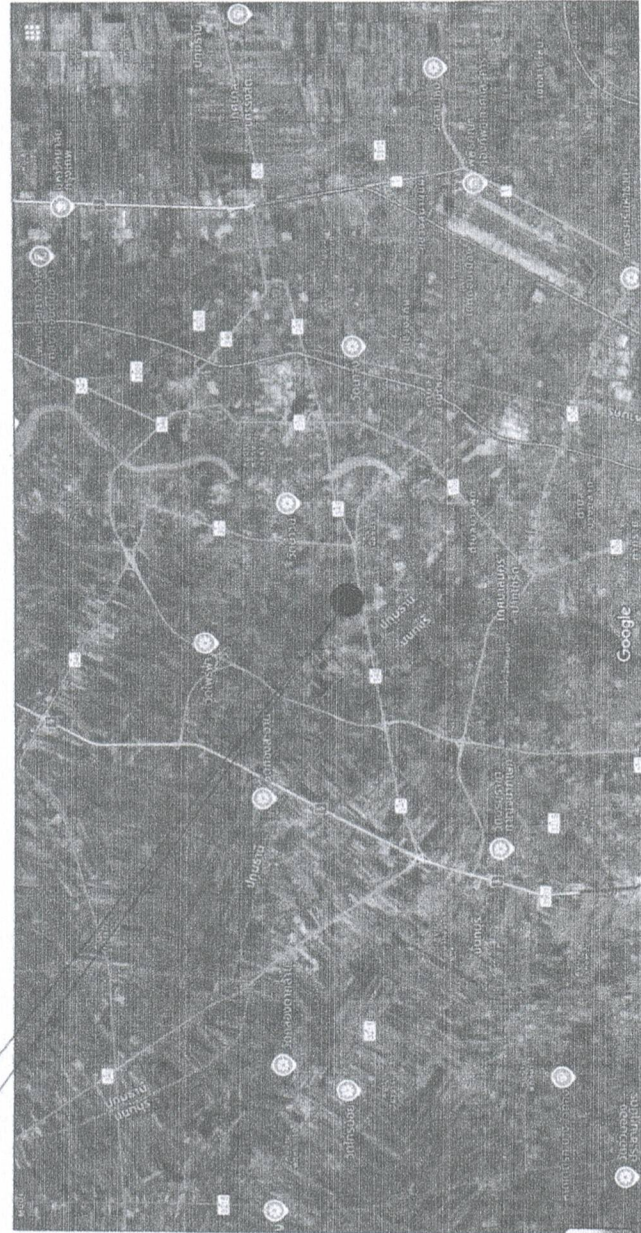
1100,

สำนักงานควบคุมน้ำหน้ชอนพทพนะ	
เลขที่	A
TITLE SHEET	

งานก่อสร้าง

งานก่อสร้างเพิ่มประสิทธิภาพสถานีตรวจสอบน้ำหน้ชอนพทพนะ Spot Check ปทุมธานี  
ทางหลวงหมายเลข 345 ตอน บางบัวทอง - บางคูวัด จ.ปทุมธานี

ที่ตั้งโครงการ



KEY MAP

LOCATION PLAN



P. Imb P. 10/10/17  
P. 10/10/17

P. 10/10/17  
P. 10/10/17

ชื่อ	นาย	นาย
ตำแหน่ง	วิศวกร	วิศวกร
ตรวจสอบ	7/10/17	7/10/17
อนุมัติ	7/10/17	7/10/17



LIST OF STANDARD DRAWINGS FOR ROAD WORK

SHEET NO.	TITLE	DRAWING NO.
85	PRE-CAST CONCRETE BARRIER TYPE B	RS-812
86	PRE-CAST CONCRETE BARRIER TYPE 1A	RS-813
87	PRE-CAST CONCRETE BARRIER TYPE 1B	RS-814
88	CONCRETE BARRIER AT BRIDGE APPROACH	RS-815
SECTION 4) DRAINAGE SYSTEMS		
R.C. PIPE CULVERT		
89	SECTION AND REINFORCEMENT DETAILS	DS-101
90	INSTALLATION DETAILS	DS-102
91	CONCRETE HEADWALL FOR R.C. PIPE CULVERT	DS-103
92	END WALL TYPE	DS-104
93	WING WALL TYPE FOR SINGLE CULVERT	DS-105
94	WING WALL TYPE FOR MULTIPLE CULVERTS	DS-106
95	SOE DITCH LINING	DS-201
INLET FOR R.C. PIPE CULVERT		
96	DROP INLET FOR SOE DITCH	DS-201
97	INLET CATCH BASIN	DS-202
DROP INLET IN MEDIAN		
98	TYPE A : FOR RAISED MEDIAN	DS-401
99	TYPE B : FOR RAMPED MEDIAN	DS-402
100	TYPE C : FOR DEPRESS MEDIAN - I	DS-403
101	TYPE D : FOR DEPRESS MEDIAN - II	DS-404
102	TYPE E : FOR DEPRESS MEDIAN - III (R.C. BOX CULVERT)	DS-405
103	TYPE F : FOR BRIDGE DRAINAGE	DS-406
104	R.C. DRAIN OUTLET FOR R.C. PIPE CULVERT	DS-501
105	CURB AND DRAIN CHUTE FOR EMBANKMENT PROTECTION	DS-502
R.C. U-BITCH		
106	TYPE A & B	DS-601
107	TYPE C	DS-602
108	TYPE D & E	DS-603
109	TYPE F : FOR BRIDGE DRAINAGE	DS-604
MANHOLE		
110	TYPE A	DS-701
111	TYPE B	DS-702
112	TYPE C	DS-703
113	TYPE D	DS-704
114	TYPE E : FOR BOX CULVERT (OPEN-TYPE)	DS-705
115	TYPE F : FOR BOX CULVERT (CLOSE-TYPE)	DS-706
116	TYPE G	DS-707
117	TYPE H	DS-708
118	TYPE I	DS-709
119	TYPE J	DS-710
SECTION 5) STABILITY AND EROSION PROTECTION		
SLOPE PROTECTION FOR ALL SLOPE		
120	SEEDING	SP-101
121	RIP RAP	SP-102
122	SACKED CONCRETE	SP-103
123	ROCK AND WIRE MATTRESS	SP-104
SLOPE PROTECTION FOR CUT SLOPE		
124	SPHONDRITE	SP-201
125	FERRI-CEMENT	SP-202

LIST OF STANDARD DRAWINGS FOR ROAD WORK

SHEET NO.	TITLE	DRAWING NO.
126	VEGETER GRASSING	SP-203
127	HYDROSEEDING	SP-204
SLOPE PROTECTION FOR BRIDGE ABUTMENT		
128	CONCRETE LINING	SP-301
129	MATTRESS AND GABION	SP-302
REINFORCE SOLE SLOPE		
130	TYPICAL CROSS SECTION	SP-401
131	MATERIAL SPECIFICATION	SP-402
MECHANICALLY STABILIZED EARTH WALL (WIRE WALL)		
132	GUIDELINES AND DESIGN CRITERIA OF WIRE WALL	SP-501
133	GENERAL ARRANGEMENT WIRE WALL FOR BRIDGE APPROACH	SP-502
134	WIRE WALL FOR BRIDGE APPROACH TYPE I	SP-503
135	WIRE WALL FOR BRIDGE APPROACH TYPE II	SP-504
136	GENERAL ARRANGEMENT WIRE WALL FOR ROAD SIDE SLOPE	SP-505
137	WIRE WALL FOR BRIDGE APPROACH TYPE III	SP-506
138	TYPICAL SECTION OF WIRE WALL FOR SIDE SLOPE	SP-507
139	TYPICAL SECTION OF WIRE WALL FOR SIDE SLOPE	SP-508
140	DETAILS OF FACING PANEL AND REINFORCING DETAILS	SP-509
141	DETAILS OF UPHAMME AND BARRIER	SP-510
142	SPECIAL PROVISIONS FOR WIRE WALL CONSTRUCTION AND REINFORCING PROPERTIES - I	SP-511
143	SPECIAL PROVISIONS FOR WIRE WALL CONSTRUCTION AND REINFORCING PROPERTIES - II	SP-512
144	SPECIAL PROVISIONS FOR WIRE WALL CONSTRUCTION AND REINFORCING PROPERTIES - III	SP-513
145	TYPICAL NUMBER OF REINFORCING PER LAYER	SP-514
GABION		
146	DESIGN AND SPECIAL PROVISION	SP-601
147	MATERIAL SPECIFICATION	SP-602
148	TYPICAL SECTION OF SIDE SLOPE IN DRY CONDITION (BATTER 0 DEGREE)	SP-603
149	TYPICAL SECTION OF SIDE SLOPE IN DRY CONDITION (BATTER 8 DEGREE)	SP-604
150	TYPICAL SECTION OF SIDE SLOPE ADJACENT TO WATER (BATTER 8 DEGREE)	SP-605
151	TYPICAL SECTION OF SIDE SLOPE ADJACENT TO WATER (BATTER 16 DEGREE)	SP-606
152	TYPICAL SECTION OF BACK SLOPE (BATTER 0 DEGREE)	SP-607
153	TYPICAL SECTION OF BACK SLOPE (BATTER 8 DEGREE)	SP-608
SUBSRAIN		
154	LONGITUDINAL DRAIN	SP-701
155	HORIZONTAL DRAIN	SP-702
SECTION 6) HIGHWAY ENVIRONMENTAL AND HANDICAP INFRASTRUCTURE		
PLANTING		
156	PLANTING TREE AND GRASSING IN MEDIAN	EN-101
157	PLANTING TREE IN MEDIAN, SEPARATOR AND SIDEWALK	EN-102
158	DISTANCE AND HEIGHT OF THE TREE FOR SIGHT DISTANCE	EN-103
159	METHOD OF TRANSPLANTING TREE	EN-104
160	PLANTING TREES IN INTERSECTION	EN-105
161	PLANTING TREES IN INTERCHANGE	EN-106
NOISE BARRIER		
162	SPECIFICATION FOR CONSTRUCTION	EN-201
163	BUS STOP LAYOUT	EN-202
REINFORCED CONCRETE & STEEL BUS STOP SHELTER		
164	TYPE A : SMALL TYPE ON GROUND	EN-301
165	TYPE B : SMALL TYPE ON BEAM	EN-302
166	TYPE C : LARGE TYPE ON GROUND - I	EN-303
167	TYPE C : LARGE TYPE ON GROUND - II	EN-304

LIST OF STANDARD DRAWINGS FOR ROAD WORK

SHEET NO.	TITLE	DRAWING NO.
168	TYPE C : LARGE TYPE ON GROUND - II	EN-305
169	TYPE D : LARGE TYPE ON BEAM - I	EN-306
170	TYPE D : LARGE TYPE ON BEAM - II	EN-307
171	TYPE E : WALKWAY TYPE - I	EN-308
172	TYPE E : WALKWAY TYPE - II	EN-309
WOODEN BUS STOP SHELTER		
173	TYPE A : SMALL TYPE ON GROUND	EN-310
174	TYPE B : SMALL TYPE ON BEAM	EN-311
175	TYPE C : LARGE TYPE ON GROUND - I	EN-312
176	TYPE D : LARGE TYPE ON BEAM - I	EN-313
177	TYPE D : LARGE TYPE ON BEAM - II	EN-314
178	RECREATIVE EXTENSION OF THE UPPER OF THE TABLE	EN-315
HANDICAP WALKWAY		
179	RAMP AND WALKWAY AT CORNERS	EN-401
180	RAMP AND WALKWAY AT STRAIGHTS	EN-402
181	RAMP AND WALKWAY AT INTERSECTIONS AND RAMPED MEDIAN	EN-403
SECTION 7) ROADWAY LIGHTING		
ROADWAY LIGHTING		
182	ELECTRICAL CONNECTION TO M.E.A.'S POWER SUPPLY	EE-101
183	ELECTRICAL CONNECTION TO P.E.A.'S POWER SUPPLY	EE-102
184	GROUNDING SCHEMATIC	EE-103
185	SUPPLY PILLAR DETAILS AND INSTALLATION	EE-104
186	LIGHTING POLE INSTALLATION FOR GROUND LEVEL ROAD	EE-105
187	LIGHTING POLE INSTALLATION FOR ELEVATED ROAD	EE-106
188	HIGH MAST LIGHTING POLE	EE-107
189	PILE FOUNDATION FOR HIGH MAST LIGHTING POLE	EE-108
190	SPREAD FOUNDATION FOR HIGH MAST LIGHTING POLE	EE-109
191	LIGHT INSTALLATION ON EXISTING M.E.A. OR P.E.A. POLE	EE-110
192	SOFFIT LIGHT INSTALLATION	EE-111
193	HANDHOLE FOR ROADWAY LIGHTING	EE-112
194	UNDERGROUND CABLE, CONDUIT AND DUCT BANK DETAILS	EE-113
SECTION 8) ROAD TRAFFIC SIGNAL		
ROAD TRAFFIC SIGNALS		
195	TRAFFIC SIGNAL SYMBOLS	TF-101
196	TRAFFIC SIGNAL HEAD DETAILS	TF-102
197	TRAFFIC SIGNAL CONTROLLER AND POLE DETAILS	TF-103
198	TRAFFIC SIGNAL MAST POLE DETAILS	TF-104
199	HANDHOLE FOR TRAFFIC SIGNALS	TF-105

INDEX OF DRAWINGS

82

7/10/17

7/10/17

*[Handwritten signatures and initials]*





ITEM	DESCRIPTION	UNIT	QUANTITY	REMARK
6.100	R.C. OUTER	M	-	
6.101	R.C. DITCH LINING	SO.M	-	
6.102	TYPE 1	SO.M	-	
6.103	TYPE 2	SO.M	-	
6.104	TYPE 3	SO.M	-	
6.105	TYPE 4	SO.M	-	
6.106	TYPE 5	SO.M	-	
6.107	TYPE 6	SO.M	-	
6.108	TYPE 7	SO.M	-	
6.109	TYPE 8	SO.M	-	
6.110	TYPE 9	SO.M	-	
6.111	TYPE 10	SO.M	-	
6.112	TYPE 11	SO.M	-	
6.113	TYPE 12	SO.M	-	
6.114	TYPE 13	SO.M	-	
6.115	TYPE 14	SO.M	-	
6.116	TYPE 15	SO.M	-	
6.117	TYPE 16	SO.M	-	
6.118	TYPE 17	SO.M	-	
6.119	TYPE 18	SO.M	-	
6.120	TYPE 19	SO.M	-	
6.121	TYPE 20	SO.M	-	
6.122	TYPE 21	SO.M	-	
6.123	TYPE 22	SO.M	-	
6.124	TYPE 23	SO.M	-	
6.125	TYPE 24	SO.M	-	
6.126	TYPE 25	SO.M	-	
6.127	TYPE 26	SO.M	-	
6.128	TYPE 27	SO.M	-	
6.129	TYPE 28	SO.M	-	
6.130	TYPE 29	SO.M	-	
6.131	TYPE 30	SO.M	-	
6.132	TYPE 31	SO.M	-	
6.133	TYPE 32	SO.M	-	
6.134	TYPE 33	SO.M	-	
6.135	TYPE 34	SO.M	-	
6.136	TYPE 35	SO.M	-	
6.137	TYPE 36	SO.M	-	
6.138	TYPE 37	SO.M	-	
6.139	TYPE 38	SO.M	-	
6.140	TYPE 39	SO.M	-	
6.141	TYPE 40	SO.M	-	
6.142	TYPE 41	SO.M	-	
6.143	TYPE 42	SO.M	-	
6.144	TYPE 43	SO.M	-	
6.145	TYPE 44	SO.M	-	
6.146	TYPE 45	SO.M	-	
6.147	TYPE 46	SO.M	-	
6.148	TYPE 47	SO.M	-	
6.149	TYPE 48	SO.M	-	
6.150	TYPE 49	SO.M	-	
6.151	TYPE 50	SO.M	-	
6.152	TYPE 51	SO.M	-	
6.153	TYPE 52	SO.M	-	
6.154	TYPE 53	SO.M	-	
6.155	TYPE 54	SO.M	-	
6.156	TYPE 55	SO.M	-	
6.157	TYPE 56	SO.M	-	
6.158	TYPE 57	SO.M	-	
6.159	TYPE 58	SO.M	-	
6.160	TYPE 59	SO.M	-	
6.161	TYPE 60	SO.M	-	
6.162	TYPE 61	SO.M	-	
6.163	TYPE 62	SO.M	-	
6.164	TYPE 63	SO.M	-	
6.165	TYPE 64	SO.M	-	
6.166	TYPE 65	SO.M	-	
6.167	TYPE 66	SO.M	-	
6.168	TYPE 67	SO.M	-	
6.169	TYPE 68	SO.M	-	
6.170	TYPE 69	SO.M	-	
6.171	TYPE 70	SO.M	-	
6.172	TYPE 71	SO.M	-	
6.173	TYPE 72	SO.M	-	
6.174	TYPE 73	SO.M	-	
6.175	TYPE 74	SO.M	-	
6.176	TYPE 75	SO.M	-	
6.177	TYPE 76	SO.M	-	
6.178	TYPE 77	SO.M	-	
6.179	TYPE 78	SO.M	-	
6.180	TYPE 79	SO.M	-	
6.181	TYPE 80	SO.M	-	
6.182	TYPE 81	SO.M	-	
6.183	TYPE 82	SO.M	-	
6.184	TYPE 83	SO.M	-	
6.185	TYPE 84	SO.M	-	
6.186	TYPE 85	SO.M	-	
6.187	TYPE 86	SO.M	-	
6.188	TYPE 87	SO.M	-	
6.189	TYPE 88	SO.M	-	
6.190	TYPE 89	SO.M	-	
6.191	TYPE 90	SO.M	-	
6.192	TYPE 91	SO.M	-	
6.193	TYPE 92	SO.M	-	
6.194	TYPE 93	SO.M	-	
6.195	TYPE 94	SO.M	-	
6.196	TYPE 95	SO.M	-	
6.197	TYPE 96	SO.M	-	
6.198	TYPE 97	SO.M	-	
6.199	TYPE 98	SO.M	-	
6.200	TYPE 99	SO.M	-	
6.201	TYPE 100	SO.M	-	
6.202	TYPE 101	SO.M	-	
6.203	TYPE 102	SO.M	-	
6.204	TYPE 103	SO.M	-	
6.205	TYPE 104	SO.M	-	
6.206	TYPE 105	SO.M	-	
6.207	TYPE 106	SO.M	-	
6.208	TYPE 107	SO.M	-	
6.209	TYPE 108	SO.M	-	
6.210	TYPE 109	SO.M	-	
6.211	TYPE 110	SO.M	-	
6.212	TYPE 111	SO.M	-	
6.213	TYPE 112	SO.M	-	
6.214	TYPE 113	SO.M	-	
6.215	TYPE 114	SO.M	-	
6.216	TYPE 115	SO.M	-	
6.217	TYPE 116	SO.M	-	
6.218	TYPE 117	SO.M	-	
6.219	TYPE 118	SO.M	-	
6.220	TYPE 119	SO.M	-	
6.221	TYPE 120	SO.M	-	
6.222	TYPE 121	SO.M	-	
6.223	TYPE 122	SO.M	-	
6.224	TYPE 123	SO.M	-	
6.225	TYPE 124	SO.M	-	
6.226	TYPE 125	SO.M	-	
6.227	TYPE 126	SO.M	-	
6.228	TYPE 127	SO.M	-	
6.229	TYPE 128	SO.M	-	
6.230	TYPE 129	SO.M	-	
6.231	TYPE 130	SO.M	-	
6.232	TYPE 131	SO.M	-	
6.233	TYPE 132	SO.M	-	
6.234	TYPE 133	SO.M	-	
6.235	TYPE 134	SO.M	-	
6.236	TYPE 135	SO.M	-	
6.237	TYPE 136	SO.M	-	
6.238	TYPE 137	SO.M	-	
6.239	TYPE 138	SO.M	-	
6.240	TYPE 139	SO.M	-	
6.241	TYPE 140	SO.M	-	
6.242	TYPE 141	SO.M	-	
6.243	TYPE 142	SO.M	-	
6.244	TYPE 143	SO.M	-	
6.245	TYPE 144	SO.M	-	
6.246	TYPE 145	SO.M	-	
6.247	TYPE 146	SO.M	-	
6.248	TYPE 147	SO.M	-	
6.249	TYPE 148	SO.M	-	
6.250	TYPE 149	SO.M	-	
6.251	TYPE 150	SO.M	-	
6.252	TYPE 151	SO.M	-	
6.253	TYPE 152	SO.M	-	
6.254	TYPE 153	SO.M	-	
6.255	TYPE 154	SO.M	-	
6.256	TYPE 155	SO.M	-	
6.257	TYPE 156	SO.M	-	
6.258	TYPE 157	SO.M	-	
6.259	TYPE 158	SO.M	-	
6.260	TYPE 159	SO.M	-	
6.261	TYPE 160	SO.M	-	
6.262	TYPE 161	SO.M	-	
6.263	TYPE 162	SO.M	-	
6.264	TYPE 163	SO.M	-	
6.265	TYPE 164	SO.M	-	
6.266	TYPE 165	SO.M	-	
6.267	TYPE 166	SO.M	-	
6.268	TYPE 167	SO.M	-	
6.269	TYPE 168	SO.M	-	
6.270	TYPE 169	SO.M	-	
6.271	TYPE 170	SO.M	-	
6.272	TYPE 171	SO.M	-	
6.273	TYPE 172	SO.M	-	
6.274	TYPE 173	SO.M	-	
6.275	TYPE 174	SO.M	-	
6.276	TYPE 175	SO.M	-	
6.277	TYPE 176	SO.M	-	
6.278	TYPE 177	SO.M	-	
6.279	TYPE 178	SO.M	-	
6.280	TYPE 179	SO.M	-	
6.281	TYPE 180	SO.M	-	
6.282	TYPE 181	SO.M	-	
6.283	TYPE 182	SO.M	-	
6.284	TYPE 183	SO.M	-	
6.285	TYPE 184	SO.M	-	
6.286	TYPE 185	SO.M	-	
6.287	TYPE 186	SO.M	-	
6.288	TYPE 187	SO.M	-	
6.289	TYPE 188	SO.M	-	
6.290	TYPE 189	SO.M	-	
6.291	TYPE 190	SO.M	-	
6.292	TYPE 191	SO.M	-	
6.293	TYPE 192	SO.M	-	
6.294	TYPE 193	SO.M	-	
6.295	TYPE 194	SO.M	-	
6.296	TYPE 195	SO.M	-	
6.297	TYPE 196	SO.M	-	
6.298	TYPE 197	SO.M	-	
6.299	TYPE 198	SO.M	-	
6.300	TYPE 199	SO.M	-	
6.301	TYPE 200	SO.M	-	
6.302	TYPE 201	SO.M	-	
6.303	TYPE 202	SO.M	-	
6.304	TYPE 203	SO.M	-	
6.305	TYPE 204	SO.M	-	
6.306	TYPE 205	SO.M	-	
6.307	TYPE 206	SO.M	-	
6.308	TYPE 207	SO.M	-	
6.309	TYPE 208	SO.M	-	
6.310	TYPE 209	SO.M	-	
6.311	TYPE 210	SO.M	-	
6.312	TYPE 211	SO.M	-	
6.313	TYPE 212	SO.M	-	
6.314	TYPE 213	SO.M	-	
6.315	TYPE 214	SO.M	-	
6.316	TYPE 215	SO.M	-	
6.317	TYPE 216	SO.M	-	
6.318	TYPE 217	SO.M	-	
6.319	TYPE 218	SO.M	-	
6.320	TYPE 219	SO.M	-	
6.321	TYPE 220	SO.M	-	
6.322	TYPE 221	SO.M	-	
6.323	TYPE 222	SO.M	-	
6.324	TYPE 223	SO.M	-	
6.325	TYPE 224	SO.M	-	
6.326	TYPE 225	SO.M	-	
6.327	TYPE 226	SO.M	-	
6.328	TYPE 227	SO.M	-	
6.329	TYPE 228	SO.M	-	
6.330	TYPE 229	SO.M	-	
6.331	TYPE 230	SO.M	-	
6.332	TYPE 231	SO.M	-	
6.333	TYPE 232	SO.M	-	
6.334	TYPE 233	SO.M	-	
6.335	TYPE 234	SO.M	-	
6.336	TYPE 235	SO.M	-	
6.337	TYPE 236	SO.M	-	
6.338	TYPE 237	SO.M	-	
6.339	TYPE 238	SO.M	-	
6.340	TYPE 239	SO.M	-	
6.341	TYPE 240	SO.M	-	
6.342	TYPE 241	SO.M	-	
6.343	TYPE 242	SO.M	-	
6.344	TYPE 243	SO.M	-	
6.345	TYPE 244	SO.M	-	
6.346	TYPE 245	SO.M	-	
6.347	TYPE 246	SO.M	-	
6.348	TYPE 247	SO.M	-	
6.349	TYPE 248	SO.M	-	
6.350	TYPE 249	SO.M	-	
6.351	TYPE 250	SO.M	-	
6.352	TYPE 251	SO.M	-	
6.353	TYPE 252	SO.M	-	
6.354	TYPE 253	SO.M	-	
6.355	TYPE 254	SO.M	-	
6.356	TYPE 255	SO.M	-	

ITEM	DESCRIPTION	UNIT	QUANTITY	REMARK
6.14.1	WARRINGS	SCM	13.00	DWG E1-108
6.14(2) 1	REINFORCING PLANT	SCM	33.00	DWG E1-108
6.14(2) 2	WARRINGS	SCM	33.00	DWG E1-108
6.14(2) 3	WARRINGS	SCM	33.00	DWG E1-108
6.14(2) 4	WARRINGS	SCM	33.00	DWG E1-108
6.14(2) 5	WARRINGS	SCM	33.00	DWG E1-108
6.14(2) 6	WARRINGS	SCM	33.00	DWG E1-108
6.14(2) 7	WARRINGS	SCM	33.00	DWG E1-108
6.14(2) 8	WARRINGS	SCM	33.00	DWG E1-108
6.14(2) 9	WARRINGS	SCM	33.00	DWG E1-108
6.14(2) 10	WARRINGS	SCM	33.00	DWG E1-108
6.14(2) 11	WARRINGS	SCM	33.00	DWG E1-108
6.14(2) 12	WARRINGS	SCM	33.00	DWG E1-108
6.14(2) 13	WARRINGS	SCM	33.00	DWG E1-108
6.14(2) 14	WARRINGS	SCM	33.00	DWG E1-108
6.14(2) 15	WARRINGS	SCM	33.00	DWG E1-108
6.14(2) 16	WARRINGS	SCM	33.00	DWG E1-108
6.14(2) 17	WARRINGS	SCM	33.00	DWG E1-108
6.14(2) 18	WARRINGS	SCM	33.00	DWG E1-108
6.14(2) 19	WARRINGS	SCM	33.00	DWG E1-108
6.14(2) 20	WARRINGS	SCM	33.00	DWG E1-108
6.14(2) 21	WARRINGS	SCM	33.00	DWG E1-108
6.14(2) 22	WARRINGS	SCM	33.00	DWG E1-108
6.14(2) 23	WARRINGS	SCM	33.00	DWG E1-108
6.14(2) 24	WARRINGS	SCM	33.00	DWG E1-108
6.14(2) 25	WARRINGS	SCM	33.00	DWG E1-108
6.14(2) 26	WARRINGS	SCM	33.00	DWG E1-108
6.14(2) 27	WARRINGS	SCM	33.00	DWG E1-108
6.14(2) 28	WARRINGS	SCM	33.00	DWG E1-108
6.14(2) 29	WARRINGS	SCM	33.00	DWG E1-108
6.14(2) 30	WARRINGS	SCM	33.00	DWG E1-108
6.14(2) 31	WARRINGS	SCM	33.00	DWG E1-108
6.14(2) 32	WARRINGS	SCM	33.00	DWG E1-108
6.14(2) 33	WARRINGS	SCM	33.00	DWG E1-108
6.14(2) 34	WARRINGS	SCM	33.00	DWG E1-108
6.14(2) 35	WARRINGS	SCM	33.00	DWG E1-108
6.14(2) 36	WARRINGS	SCM	33.00	DWG E1-108
6.14(2) 37	WARRINGS	SCM	33.00	DWG E1-108
6.14(2) 38	WARRINGS	SCM	33.00	DWG E1-108
6.14(2) 39	WARRINGS	SCM	33.00	DWG E1-108
6.14(2) 40	WARRINGS	SCM	33.00	DWG E1-108
6.14(2) 41	WARRINGS	SCM	33.00	DWG E1-108
6.14(2) 42	WARRINGS	SCM	33.00	DWG E1-108
6.14(2) 43	WARRINGS	SCM	33.00	DWG E1-108
6.14(2) 44	WARRINGS	SCM	33.00	DWG E1-108
6.14(2) 45	WARRINGS	SCM	33.00	DWG E1-108
6.14(2) 46	WARRINGS	SCM	33.00	DWG E1-108
6.14(2) 47	WARRINGS	SCM	33.00	DWG E1-108
6.14(2) 48	WARRINGS	SCM	33.00	DWG E1-108
6.14(2) 49	WARRINGS	SCM	33.00	DWG E1-108
6.14(2) 50	WARRINGS	SCM	33.00	DWG E1-108
6.14(2) 51	WARRINGS	SCM	33.00	DWG E1-108
6.14(2) 52	WARRINGS	SCM	33.00	DWG E1-108
6.14(2) 53	WARRINGS	SCM	33.00	DWG E1-108
6.14(2) 54	WARRINGS	SCM	33.00	DWG E1-108
6.14(2) 55	WARRINGS	SCM	33.00	DWG E1-108
6.14(2) 56	WARRINGS	SCM	33.00	DWG E1-108
6.14(2) 57	WARRINGS	SCM	33.00	DWG E1-108
6.14(2) 58	WARRINGS	SCM	33.00	DWG E1-108
6.14(2) 59	WARRINGS	SCM	33.00	DWG E1-108
6.14(2) 60	WARRINGS	SCM	33.00	DWG E1-108
6.14(2) 61	WARRINGS	SCM	33.00	DWG E1-108
6.14(2) 62	WARRINGS	SCM	33.00	DWG E1-108
6.14(2) 63	WARRINGS	SCM	33.00	DWG E1-108
6.14(2) 64	WARRINGS	SCM	33.00	DWG E1-108
6.14(2) 65	WARRINGS	SCM	33.00	DWG E1-108
6.14(2) 66	WARRINGS	SCM	33.00	DWG E1-108
6.14(2) 67	WARRINGS	SCM	33.00	DWG E1-108
6.14(2) 68	WARRINGS	SCM	33.00	DWG E1-108
6.14(2) 69	WARRINGS	SCM	33.00	DWG E1-108
6.14(2) 70	WARRINGS	SCM	33.00	DWG E1-108
6.14(2) 71	WARRINGS	SCM	33.00	DWG E1-108
6.14(2) 72	WARRINGS	SCM	33.00	DWG E1-108
6.14(2) 73	WARRINGS	SCM	33.00	DWG E1-108
6.14(2) 74	WARRINGS	SCM	33.00	DWG E1-108
6.14(2) 75	WARRINGS	SCM	33.00	DWG E1-108
6.14(2) 76	WARRINGS	SCM	33.00	DWG E1-108
6.14(2) 77	WARRINGS	SCM	33.00	DWG E1-108
6.14(2) 78	WARRINGS	SCM	33.00	DWG E1-108
6.14(2) 79	WARRINGS	SCM	33.00	DWG E1-108
6.14(2) 80	WARRINGS	SCM	33.00	DWG E1-108
6.14(2) 81	WARRINGS	SCM	33.00	DWG E1-108
6.14(2) 82	WARRINGS	SCM	33.00	DWG E1-108
6.14(2) 83	WARRINGS	SCM	33.00	DWG E1-108
6.14(2) 84	WARRINGS	SCM	33.00	DWG E1-108
6.14(2) 85	WARRINGS	SCM	33.00	DWG E1-108
6.14(2) 86	WARRINGS	SCM	33.00	DWG E1-108
6.14(2) 87	WARRINGS	SCM	33.00	DWG E1-108
6.14(2) 88	WARRINGS	SCM	33.00	DWG E1-108
6.14(2) 89	WARRINGS	SCM	33.00	DWG E1-108
6.14(2) 90	WARRINGS	SCM	33.00	DWG E1-108
6.14(2) 91	WARRINGS	SCM	33.00	DWG E1-108
6.14(2) 92	WARRINGS	SCM	33.00	DWG E1-108
6.14(2) 93	WARRINGS	SCM	33.00	DWG E1-108
6.14(2) 94	WARRINGS	SCM	33.00	DWG E1-108
6.14(2) 95	WARRINGS	SCM	33.00	DWG E1-108
6.14(2) 96	WARRINGS	SCM	33.00	DWG E1-108
6.14(2) 97	WARRINGS	SCM	33.00	DWG E1-108
6.14(2) 98	WARRINGS	SCM	33.00	DWG E1-108
6.14(2) 99	WARRINGS	SCM	33.00	DWG E1-108
6.14(2) 100	WARRINGS	SCM	33.00	DWG E1-108

REMARKS  
THE QUANTITIES AS SHOWN ON THIS DRAWING IS ONLY PRELIMINARY  
ESTIMATED FOR CONSTRUCTION. THE ACTUAL QUANTITIES AS OF CONSTRUCTION  
STAGING SHALL BE COMPUTED TO SUIT FOR THE FIELD CONDITION  
AS DIRECTED BY DEPARTMENT OF HIGHWAY SUPERVISOR ENGINEERS.

สรุบบัญชีปริมาณวัสดุ  
7/10/67  
7/10/67

*[Handwritten signature]*

*[Handwritten signature]*

*[Handwritten signature]*

*[Handwritten signature]*



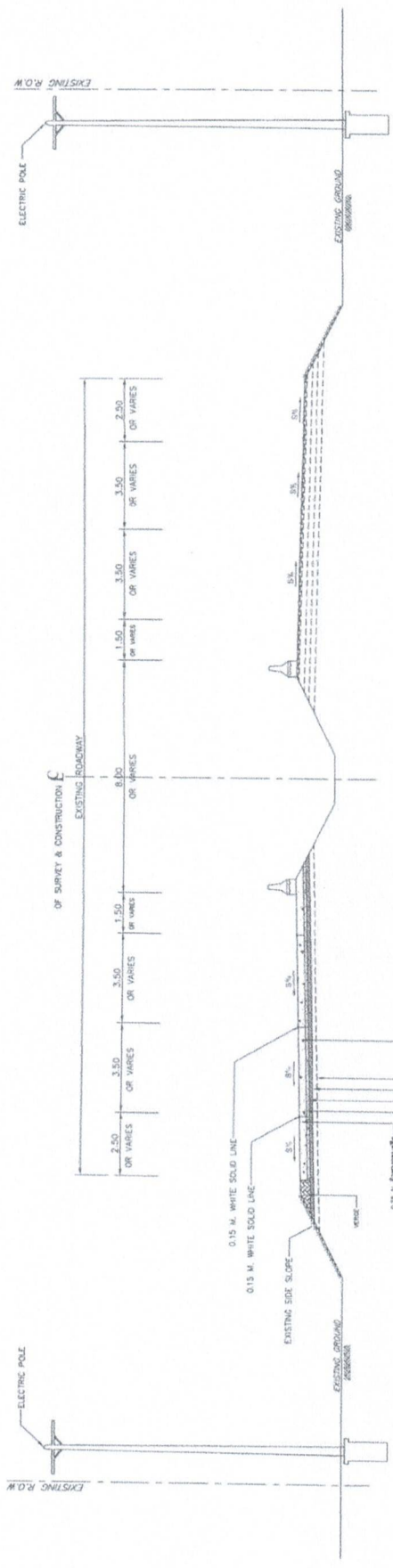








၁။ မြေအောက်ရေကြီးမားခြင်း  
 ၂။ မြေအောက်ရေကြီးမားခြင်း  
 ၃။ မြေအောက်ရေကြီးမားခြင်း  
 ၄။ မြေအောက်ရေကြီးမားခြင်း  
 ၅။ မြေအောက်ရေကြီးမားခြင်း  
 ၆။ မြေအောက်ရေကြီးမားခြင်း  
 ၇။ မြေအောက်ရေကြီးမားခြင်း  
 ၈။ မြေအောက်ရေကြီးမားခြင်း  
 ၉။ မြေအောက်ရေကြီးမားခြင်း  
 ၁၀။ မြေအောက်ရေကြီးမားခြင်း



SECTION A-A  
NOT TO SCALE

အမှတ်	၈၅၅	အမျိုးအမည်	အမှုအရာ
အမျိုးအမည်	အမှုအရာ	အမှတ်	၈၅၅
အမှတ်	၈၅၅	အမျိုးအမည်	အမှုအရာ
အမျိုးအမည်	အမှုအရာ	အမှတ်	၈၅၅

- ၁။ မြေအောက်ရေကြီးမားခြင်း
- ၂။ မြေအောက်ရေကြီးမားခြင်း
- ၃။ မြေအောက်ရေကြီးမားခြင်း

[Handwritten signature and notes in blue ink, including '2-10-10' and '7/10/10']

เอกสารแนบ ๓

เอกสารแนบ ๓

รายงานและเงื่อนไขที่ผู้รับจ้างต้องรับผิดชอบในความชำรุดบกพร่องของงานจ้าง  
หรือความเสียหายภายในกำหนดเวลา

๑. ภายในกำหนด ๒ ปี

ผู้รับจ้างซึ่งได้ทำสัญญาจ้างกับกรมทางหลวง จะต้องรับประกันความชำรุดบกพร่องของงานจ้าง  
ตามเงื่อนไขที่กำหนดภายในระยะเวลาไม่น้อยกว่า ๒ ปี นับถัดจากวันที่กรมทางหลวงได้รับมอบงาน ยกเว้น  
งานจ้างตามข้อ ๒

๒. ภายในกำหนด ๓ ปี

อุปกรณ์ที่ใช้ในการติดตั้งไฟฟ้าแสงสว่าง และไฟสัญญาณจราจร ยกเว้นหลอดไฟฟ้า

