

ขอบเขตของงาน (Term of Reference: TOR)
งานประกวดราคาอิเล็กทรอนิกส์ (e-bidding)

โครงการ/งาน

งานก่อสร้างเพิ่มประสิทธิภาพการควบคุมน้ำหนัทยานพาหนะ เพื่อแก้ไขปัญหาการบรรทุกน้ำหนักเกินบนโครงข่ายทางหลวงในกรุงเทพมหานคร ระยะที่ ๑ ๑ แห่ง

พื้นที่ดำเนินโครงการ

ทางหลวงหมายเลข ๑ ตอน แยก คปอ. - สนามกีฬาธูปะเตมีย์, ทางหลวงหมายเลข ๓ ตอน บางนา - แบริ่ง LT, ทางหลวงหมายเลข ๓ ตอน บางนา - แบริ่ง RT, ทางหลวงหมายเลข ๙ และทางหลวงหมายเลข ๓๙๐๒ ตอน บางแค - คลองมหาสวัสดิ์, ทางหลวงหมายเลข ๓๑ ตอน งามวงศ์วาน - ดอนเมือง, ทางหลวงหมายเลข ๓๐๔ ตอน คลองประปา - คั่นนายาว LT, ทางหลวงหมายเลข ๓๐๔ ตอน คลองประปา - คั่นนายาว RT, ทางหลวงหมายเลข ๓๓๘ ตอน อรุณอมรินทร์ - พุทธมณฑลสาย ๔, ทางหลวงหมายเลข ๓๕๑ ตอน มหาวิทยาลัยเกษตรศาสตร์ - คั่นนายาว, ทางหลวงหมายเลข ๓๑๑๙ ตอน มีนบุรี - แยกเคหะร่มเกล้า และทางหลวงหมายเลข ๓๑๑๙ ตอน แยกเคหะร่มเกล้า - ลาดกระบัง

๑. ความเป็นมา

ในพื้นที่กรุงเทพมหานครมีปัญหาการบรรทุกน้ำหนักเกินเป็นจำนวนมาก ซึ่งส่งผลกระทบต่อโครงสร้างพื้นฐานของเมือง โดยเฉพาะถนนและสะพานที่เกิดความเสียหายก่อนเวลาอันควร ทำให้ภาครัฐต้องใช้งบประมาณจำนวนมากในการบำรุงรักษาและซ่อมแซมถนน อย่างไรก็ตาม เนื่องจากกรุงเทพมหานครเป็นเขตเมืองที่มีความหนาแน่นสูง ไม่มีพื้นที่ว่างเพียงพอสำหรับการก่อสร้างสถานีตรวจสอบน้ำหนักแบบเดิมที่ใช้กันในต่างจังหวัด ทำให้การบังคับใช้กฎหมายเกี่ยวกับการควบคุมน้ำหนักยานพาหนะเป็นไปได้ยาก นอกจากนี้ กรุงเทพมหานครเป็นศูนย์กลางทางเศรษฐกิจที่มีการขนส่งสินค้าปริมาณมหาศาลจากนิคมอุตสาหกรรมและท่าเรือในพื้นที่ปริมณฑล ทำให้มีปริมาณรถบรรทุกจำนวนมากที่ใช้เส้นทางเข้าออกเมือง และบางส่วนฝ่าฝืนกฎหมายด้วยการบรรทุกน้ำหนักเกิน ส่งผลให้เกิดปัญหาการจราจรติดขัด และอุบัติเหตุที่เกิดจากการควบคุมยานพาหนะไม่ได้ รวมถึงการชำรุดของพื้นผิวถนนและสะพานในระยะเวลาอันสั้น ปัจจุบันกรุงเทพมหานครมีทางหลวงรวมกว่า ๔,๐๐๐ กิโลเมตร โดยกรมทางหลวงรับผิดชอบเพียง ๓๐๐ กิโลเมตร ซึ่งเป็นเส้นทางหลักที่เชื่อมต่อระหว่างจังหวัดในปริมณฑลและเขตเมือง ส่วนที่เหลืออยู่ในความรับผิดชอบของกรุงเทพมหานครและกรมทางหลวงชนบท อย่างไรก็ตาม เส้นทางเหล่านี้ล้วนได้รับผลกระทบจากการขนส่งสินค้าหนัก ทำให้เกิดความจำเป็นเร่งด่วนในการควบคุมน้ำหนักยานพาหนะให้เป็นไปตามกฎหมาย เพื่อป้องกันปัญหาความเสียหายต่อโครงสร้างพื้นฐาน ลดอุบัติเหตุ และเพิ่มความปลอดภัยบนท้องถนน

เนื่องจากข้อจำกัดด้านพื้นที่ในการก่อสร้างสถานีตรวจสอบน้ำหนักแบบเดิม โครงการนี้จึงมีความจำเป็นต้องติดตั้งระบบ Weigh-in-Motion (WIM) แทน ซึ่งเป็นเทคโนโลยีที่สามารถตรวจสอบน้ำหนักของรถบรรทุกได้ในขณะที่รถยังเคลื่อนที่อยู่ โดยไม่ต้องหยุดเพื่อชั่งน้ำหนักเหมือนระบบแบบเดิม ซึ่งจะช่วยให้การบังคับใช้กฎหมายมีประสิทธิภาพมากขึ้น ลดปัญหาการจราจรติดขัด และสามารถตรวจสอบรถบรรทุกน้ำหนักเกินได้ตลอด ๒๔ ชั่วโมง เพื่อลดปัญหาการหลบเลี่ยงจุดตรวจ ระบบ WIM จะถูกเชื่อมต่อกับ GPS Tracking เพื่อให้สามารถติดตามพฤติกรรมของรถบรรทุกได้แบบเรียลไทม์ โดยข้อมูลน้ำหนักของรถบรรทุกจะถูกส่งต่อไปยังหน่วยงานที่เกี่ยวข้อง ได้แก่ กรมทาง

อ.วิวัฒน์ ภิรมย์ อ.

วิวัฒน์ ภิรมย์

หลวง กรมทางหลวงชนบท กรุงเทพมหานคร และตำรวจในพื้นที่ เพื่อให้สามารถดำเนินการบังคับใช้กฎหมายได้อย่างมีประสิทธิภาพ นอกจากนี้ ระบบ WIM จะสามารถช่วย บูรณาการข้อมูลระหว่างหน่วยงาน เพื่อให้สามารถควบคุมและจัดการปัญหาการบรรทุกน้ำหนักเกินได้อย่างเป็นระบบ โดยข้อมูลที่ได้จาก WIM และ GPS จะถูกนำไปใช้ร่วมกับระบบ AI และ Big Data Analytics เพื่อวิเคราะห์แนวโน้มการฝ่าฝืนน้ำหนักเกินของรถบรรทุก ทำให้สามารถวางแผนการบังคับใช้กฎหมายได้อย่างมีประสิทธิภาพมากขึ้น รวมถึงสามารถสร้าง Heat Map เพื่อระบุจุดที่มีปัญหาการฝ่าฝืนมากที่สุด

โครงการนี้ยังมีเป้าหมายในการ เพิ่มความปลอดภัยบนท้องถนน โดยการควบคุมน้ำหนักยานพาหนะให้เป็นไปตามกฎหมายจะช่วยลดอุบัติเหตุที่เกิดจากรถบรรทุกหนักเกินพิกัด ซึ่งอาจส่งผลให้ระบบเบรกทำงานผิดปกติหรือรถเสียหลักขณะเข้าโค้ง นอกจากนี้ การบังคับใช้กฎหมายอย่างจริงจังจะช่วยให้ผู้ประกอบการขนส่งปรับเปลี่ยนพฤติกรรมไปในทิศทางที่ถูกต้อง ลดการบรรทุกน้ำหนักเกิน และส่งเสริมให้การขนส่งมีความปลอดภัยและมีประสิทธิภาพมากขึ้น นอกจากการบังคับใช้กฎหมายแล้ว โครงการนี้ยังมุ่งเน้นการ สร้างความร่วมมือระหว่างภาครัฐและภาคเอกชน โดยจะมีการให้ความรู้เกี่ยวกับกฎหมายควบคุมน้ำหนักยานพาหนะแก่ผู้ประกอบการขนส่ง เพื่อให้สามารถปรับตัวและปฏิบัติตามกฎหมายได้อย่างถูกต้อง รวมถึงการพัฒนามาตรฐานการขนส่งให้เหมาะสมกับโครงสร้างพื้นฐานของกรุงเทพมหานคร

จากหลักการและเหตุผลดังกล่าวข้างต้น กรมทางหลวงโดยสำนักงานควบคุมน้ำหนักยานพาหนะ จึงดำเนินการก่อสร้างเพิ่มประสิทธิภาพการควบคุมน้ำหนักยานพาหนะ เพื่อแก้ไขปัญหาการบรรทุกน้ำหนักเกิน บนโครงข่ายทางหลวงในกรุงเทพมหานคร ระยะที่ ๑ เพื่อตรวจสอบและควบคุมน้ำหนักยานพาหนะ ซึ่งประกอบด้วยระบบ WEIGH-IN-MOTION (WIM) ระบบ ๓-D Truck Dimension Measurement ระบบกล้องโทรทัศน์วงจรปิด (CCTV) ระบบควบคุมการอ่านป้ายทะเบียน และระบบส่วนควบคุมอื่นๆ โดยใช้เทคโนโลยีที่ทันสมัยเพื่อลดปัญหาการจราจร ลดความเสียหายของโครงสร้างพื้นฐาน เพิ่มความโปร่งใสในการปฏิบัติงาน ลดโอกาสการทุจริตของเจ้าหน้าที่ เพิ่มความปลอดภัยบนท้องถนน และส่งเสริมให้ระบบขนส่งของกรุงเทพมหานครมีความยั่งยืนในระยะยาว

วัตถุประสงค์ของโครงการ

กรมทางหลวงโดยสำนักงานควบคุมน้ำหนักยานพาหนะ มีความประสงค์จะดำเนินโครงการงานก่อสร้างเพิ่มประสิทธิภาพการควบคุมน้ำหนักยานพาหนะ เพื่อแก้ไขปัญหาการบรรทุกน้ำหนักเกิน บนโครงข่ายทางหลวงในกรุงเทพมหานคร ระยะที่ ๑ ๑ แห่ง โดยมีวัตถุประสงค์ ดังนี้

- ๑) เพิ่มประสิทธิภาพในการตรวจสอบและบังคับใช้กฎหมายเกี่ยวกับน้ำหนักยานพาหนะ
 - ติดตั้ง Weigh-in-Motion (WIM) เพื่อให้สามารถตรวจสอบน้ำหนักของรถบรรทุกได้แบบเรียลไทม์โดยไม่ต้องหยุดรถ
 - เพิ่มมาตรการควบคุมรถบรรทุกน้ำหนักเกิน ที่เข้ามาใช้เส้นทางหลวงในพื้นที่กรุงเทพมหานคร
- ๒) ลดความเสียหายของถนนและสะพานในเขตเมือง
 - ป้องกันปัญหาการทรุดตัวของถนนและโครงสร้างพื้นฐานจากการใช้งานหนักเกินกว่าที่ออกแบบไว้
 - ลดต้นทุนในการบำรุงรักษาถนนและสะพานที่ได้รับความเสียหายก่อนเวลาอันควร

อ.วิวัฒน์ ธีระพงษ์

✓

วิวัฒน์ ธีระพงษ์

ก.ส.

- ๓) เพิ่มความปลอดภัยบนท้องถนน
- ควบคุมและจำกัดรถบรรทุกที่มีน้ำหนักเกินให้ใช้เส้นทางที่เหมาะสม ลดอุบัติเหตุที่เกิดจากรถบรรทุกหนัก
 - ลดปัญหาการเบรกไม่อยู่ หรืออุบัติเหตุที่เกิดจากการใช้รถบรรทุกที่บรรทุกน้ำหนักเกิน
- ๔) บูรณาการข้อมูลและการทำงานร่วมกันระหว่างหน่วยงานที่เกี่ยวข้อง
- เชื่อมโยงข้อมูลจาก WIM, GPS, และ AI เพื่อให้หน่วยงานต่าง ๆ เช่น กรมทางหลวง, ตำรวจทางหลวง, กรุงเทพมหานคร และกรมการขนส่งทางบก สามารถร่วมมือกันตรวจสอบและบังคับใช้กฎหมายได้อย่างมีประสิทธิภาพ
 - จัดทำระบบ E-Ticketing เพื่อส่งข้อมูลให้เจ้าหน้าที่สามารถดำเนินคดีและออกใบสั่งอัตโนมัติ
- ๕) ลดโอกาสการทุจริตและทำให้การบังคับใช้กฎหมายโปร่งใสยิ่งขึ้น
- ลดการใช้ดุลพินิจของเจ้าหน้าที่โดยการนำระบบตรวจสอบแบบอัตโนมัติมาใช้
 - ติดตั้ง CCTV เพื่อตรวจสอบการปฏิบัติงานของเจ้าหน้าที่และลดปัญหาการเรียกรับสินบน

คำจำกัดความ

- ๑) ผู้ว่าจ้าง หมายถึง กรมทางหลวงโดยสำนักงานควบคุมน้ำหนักยานพาหนะ
- ๒) ผู้รับจ้าง หมายถึง ผู้ยื่นข้อเสนอที่มีคุณสมบัติตามกำหนดไว้ใน ข้อ ๒ ซึ่งได้รับการพิจารณาคัดเลือกและลงนามในสัญญาจ้าง กับผู้ว่าจ้าง
- ๓) ผู้ยื่นข้อเสนอ หมายถึง นิติบุคคล ที่มีคุณสมบัติตามกำหนดไว้ใน ข้อ ๒ และมีสิทธิ์เข้ายื่นข้อเสนอเพื่อเข้ามารับจ้างดำเนินการโครงการนี้
- ๔) สถานีตรวจสอบน้ำหนักย่อยสำหรับ Spot Check
หมายถึง สถานีตรวจสอบน้ำหนักย่อย (Spot Check WIM) เป็นระบบตรวจสอบน้ำหนักยานพาหนะประเภทหนึ่ง ที่ติดตั้ง บนทางหลวงสายรอง หรือบนทางหลวงที่ไม่มีสถานีฯ หรือ บนทางหลวงที่รถบรรทุกน้ำหนักเกินใช้หลบเลี่ยงสถานีฯ ซึ่งใช้ในการสุ่มตรวจสอบน้ำหนักรถบรรทุก ของเจ้าหน้าที่เป็นครั้งเป็นคราว โดยที่จะติดตั้ง ระบบ Weigh-In-Motion (WIM) และ GPS เพื่อสามารถตรวจสอบคัดแยกรถบรรทุกในเบื้องต้นว่าอาจมีแนวโน้มน้ำหนักเกินกว่ากฎหมายกำหนด เพื่อเรียกเข้าไปชั่งน้ำหนักที่จุดตรวจสอบน้ำหนัก หรือ สถานีย่อย Spot check หรือ ใช้ในการวางแผนตรวจสอบน้ำหนัก พร้อมทั้งสามารถเก็บรวบรวมข้อมูลทางวิศวกรรมได้
- ๕) ระบบ WEIGH-IN-MOTION (WIM)
หมายถึง ระบบชั่งน้ำหนักยานพาหนะขณะเคลื่อนที่ โดยไม่จำเป็นต้องหยุดนิ่ง สามารถตรวจวัดค่าน้ำหนักได้ทั้งในรูปแบบน้ำหนักรวม



น้ำหนักเป็นกลุ่มเพลลา (Axle Group Weight) และน้ำหนักลงเพลลา (Axle Load) ระบบสามารถเก็บรวบรวมข้อมูลที่เกี่ยวข้องกับรถบรรทุก เช่น จำนวนเพลลา น้ำหนัก ความเร็ว และความยาวรถ เป็นต้น ซึ่งระบบ WIM แบ่งออกเป็น ๒ ประเภทหลักได้แก่

๑. High-Speed Weigh-In-Motion (HS-WIM) : ระบบชั่งน้ำหนักขณะรถวิ่งด้วยความเร็วตามสภาพการจราจรปกติ

๒. Low-Speed Weigh-In-Motion (LS-WIM) : ระบบชั่งน้ำหนักขณะรถวิ่งด้วยความเร็วต่ำ

๖) ระบบ HIGH SPEED WEIGH IN MOTION SYSTEM (HSWIM)

หมายถึง ระบบตรวจวัดค่าน้ำหนัก หรือ ระบบชั่งน้ำหนักที่สามารถชั่งน้ำหนักรถขณะเคลื่อนที่ได้เป็นชนิด High-Speed-WIM ซึ่งประกอบด้วย ระบบชั่งน้ำหนักรถขณะเคลื่อนที่ ระบบกล้องโทรทัศน์วงจรปิด (CCTV) ระบบควบคุมการอ่านป้ายทะเบียน ระบบป้าย Variable Message Sign (VMS) และระบบส่วนควบคุมอื่นๆ ที่สามารถตรวจสอบในเบื้องต้นว่าอาจมีน้ำหนักเกินกว่ากฎหมายกำหนด

๗) ๓-D Truck Dimension Measurement

หมายถึง ระบบที่สามารถตรวจวัดขนาด ความกว้าง x ความยาว x ความสูง ของรถในแต่ละช่องจราจรในขณะที่ขับผ่านได้ และสามารถเชื่อมต่อข้อมูลกับระบบ WEIGH-IN-MOTION (WIM)

๘) ระบบควบคุมน้ำหนักยานพาหนะ

หมายถึง ระบบควบคุมน้ำหนักยานพาหนะไม่ให้เกินกว่ากฎหมายกำหนดที่ใช้บนทางหลวง โดยใช้เทคโนโลยีที่ทันสมัย ซึ่งจะประกอบด้วยประเภทของระบบชั่งน้ำหนัก ๒ ประเภท คือ ๑.ระบบชั่งน้ำหนักแบบอยู่กับที่ (Static scale) เช่น สถานีตรวจสอบน้ำหนัก ๒. ระบบชั่งน้ำหนักขณะรถบรรทุกเคลื่อนที่ (Weigh-In-Motion: WIM) เช่น สถานีตรวจสอบชนิด WIM สถานีตรวจสอบย่อย Spot Check สถานีตรวจน้ำหนักลูกข่าย (VWS) ระบบแจ้งเตือนรถไม่เข้าสถานีตรวจสอบน้ำหนัก สถานีตรวจสอบน้ำหนักย่อย และจุด Check Point จุดตรวจสอบน้ำหนักและควบคุมน้ำหนักยานพาหนะ เป็นต้น เพื่อลดผลกระทบจากการบรรทุกน้ำหนักเกินที่อาจสร้างความเสียหายต่อโครงสร้างพื้นฐานทางถนน สะพาน และเพิ่มความปลอดภัยบนท้องถนน ของประชาชนผู้ใช้งาน

๒. ผู้ยื่นข้อเสนอจะต้องมีคุณสมบัติ ดังต่อไปนี้

๒.๑ มีความสามารถตามกฎหมาย

๒.๒ ไม่เป็นบุคคลล้มละลาย

๒.๓ ไม่อยู่ระหว่างเลิกกิจการ

๒.๔ ไม่เป็นบุคคลซึ่งอยู่ระหว่างถูกระงับการยื่นข้อเสนอหรือทำสัญญากับหน่วยงานของรัฐไว้ชั่วคราว เนื่องจากเป็นผู้ที่ไม่ผ่านเกณฑ์การประเมินผลการปฏิบัติงานของผู้ประกอบการตามระเบียบ ที่รัฐมนตรีว่าการกระทรวงการคลังกำหนดตามที่ประกาศเผยแพร่ในระบบเครือข่ายสารสนเทศของกรมบัญชีกลาง

๒.๕ ไม่เป็นบุคคลซึ่งถูกระบุชื่อไว้ในบัญชีรายชื่อผู้ทำงานและได้แจ้งเวียนชื่อให้เป็นผู้ทำงานของหน่วยงานของรัฐในระบบเครือข่ายสารสนเทศของกรมบัญชีกลาง ซึ่งรวมถึงนิติบุคคลที่ผู้ทำงานเป็นหุ้นส่วนผู้จัดการ กรรมการผู้จัดการ ผู้บริหาร ผู้มีอำนาจในการดำเนินงานในกิจการของนิติบุคคลนั้นด้วย

๒.๖ มีคุณสมบัติและไม่มีลักษณะต้องห้ามตามที่คณะกรรมการนโยบายการจัดซื้อจัดจ้าง และการบริหารพัสดุภาครัฐกำหนดในราชกิจจานุเบกษา

๒.๗ เป็นนิติบุคคลผู้มีอาชีพรับจ้างงานก่อสร้างที่ประกวดราคาอิเล็กทรอนิกส์ดังกล่าว

๒.๘ ไม่เป็นผู้มีผลประโยชน์ร่วมกันกับผู้ยื่นข้อเสนอรายอื่นที่เข้ายื่นข้อเสนอให้แก่กรมทางหลวง ณ วันประกาศประกวดราคาอิเล็กทรอนิกส์ หรือไม่เป็นผู้กระทำการอันเป็นการขัดขวางการแข่งขันอย่างเป็นธรรมในการประกวดราคาอิเล็กทรอนิกส์ครั้งนี้

๒.๙ ไม่เป็นผู้ได้รับเอกสิทธิ์หรือความคุ้มกัน ซึ่งอาจปฏิเสธไม่ยอมขึ้นศาลไทย เว้นแต่รัฐบาลของผู้ยื่นข้อเสนอได้มีคำสั่งให้สละเอกสิทธิ์และความคุ้มกันเช่นนั้น

๒.๑๐ ผู้ยื่นข้อเสนอต้องมีหนังสือรับรองผลงานการก่อสร้างในลักษณะที่ติดตั้งระบบ WEIGH IN MOTION (WIM) โดยผลงานการก่อสร้างระบบ WEIGH-IN-MOTION (WIM) ต้องมีมูลค่าตามสัญญาไม่น้อยกว่า ๓๐ ล้านบาท และเป็นผลงานที่เป็นคู่สัญญาโดยตรงกับหน่วยงานของรัฐซึ่งผลงานดังกล่าวต้องเป็นผลงานในสัญญาเดียว และเป็นสัญญาของผู้รับจ้างได้ทำงานแล้วเสร็จตามสัญญา ซึ่งได้มีการส่งมอบงานและตรวจรับงานเรียบร้อยแล้วโดยแนบสำเนาหนังสือรับรองผลงานและสำเนาสัญญาที่มีรายละเอียดผลงานครบถ้วนมาพร้อมกับการเสนอราคาทางระบบจัดซื้อจัดจ้างของภาครัฐด้วยอิเล็กทรอนิกส์ โดยมีผลงาน อย่างน้อย ๑ โครงการ

๒.๑๑ ผู้ยื่นข้อเสนอที่ยื่นข้อเสนอในรูปแบบของ "กิจการร่วมค้า" ต้องมีคุณสมบัติดังนี้

(๑) การกำหนดสัดส่วนในการเข้าร่วมค้าของคู่สัญญา

กรณีที่ข้อตกลงฯ กำหนดให้ผู้เข้าร่วมค้ารายใดรายหนึ่งเป็นผู้เข้าร่วมค้าหลักข้อตกลงฯ จะต้องมีการกำหนดสัดส่วนหน้าที่ และความรับผิดชอบในปริมาณงาน สิ่งของ หรือมูลค่าตามสัญญาของผู้เข้าร่วมค้าหลักมากกว่าผู้เข้าร่วมค้ารายอื่นทุกราย

(๒) กรณีที่ข้อตกลงฯ กำหนดให้ผู้เข้าร่วมค้ารายใดรายหนึ่งเป็นผู้เข้าร่วมค้าหลัก กิจการร่วมค้านั้นต้องใช้ผลงานของผู้เข้าร่วมค้าหลักรายเดียวเป็นผลงานของกิจการร่วมค้าที่ยื่นข้อเสนอ

สำหรับข้อตกลงฯ ที่ไม่ได้กำหนดให้ผู้เข้าร่วมค้ารายใดเป็นผู้เข้าร่วมค้าหลัก ผู้เข้าร่วมค้าทุกรายจะต้องมีคุณสมบัติครบถ้วนตามเงื่อนไขที่กำหนดไว้ในเอกสารเชิญชวน

(๓) การยื่นข้อเสนอของกิจการร่วมค้า

(๓.๑) กรณีที่ข้อตกลงฯ กำหนดให้มีการมอบหมายแบบข้อตกลงคุณธรรมผู้เข้าร่วมค้ารายใดรายหนึ่งเป็นผู้ยื่นข้อเสนอในนามกิจการร่วมค้า การยื่นข้อเสนอดังกล่าวไม่ต้องมีหนังสือมอบอำนาจ

สำหรับข้อตกลงฯ ที่ไม่ได้กำหนดให้ผู้เข้าร่วมค้ารายใดเป็นผู้ยื่นข้อเสนอ ผู้เข้าร่วมค้าทุกรายจะต้องลงลายมือชื่อในหนังสือมอบอำนาจให้ผู้เข้าร่วมค้ารายใดรายหนึ่งเป็นผู้ยื่นข้อเสนอในนามกิจการร่วมค้า

(๓.๒) การยื่นข้อเสนอด้วยวิธีประกวดราคาอิเล็กทรอนิกส์ (e - bidding) ให้ผู้เข้าร่วมค้าที่ได้รับมอบหมายหรือมอบอำนาจตามข้อ (๓.๑) ดำเนินการซื้อเอกสารประกวดราคาอิเล็กทรอนิกส์ กรณีที่มีการจำหน่ายเอกสารซื้อหรือจ้าง

๒.๑๒ ผู้ยื่นข้อเสนอต้องลงทะเบียนที่มีข้อมูลถูกต้องครบถ้วนในระบบจัดซื้อจัดจ้างภาครัฐด้วยอิเล็กทรอนิกส์ (Electronic Government Procurement : e-GP) ของกรมบัญชีกลาง

๒.๑๓ ผู้ยื่นข้อเสนอต้องมีมูลค่าสุทธิของกิจการ ดังนี้

๑. กรณีผู้ยื่นข้อเสนอเป็นนิติบุคคลที่จัดตั้งขึ้นตามกฎหมายไทยหรือต่างประเทศซึ่งได้จดทะเบียนเกินกว่า ๑ ปี ต้องมีมูลค่าสุทธิของกิจการ จากผลต่างระหว่างสินทรัพย์สุทธิหักด้วยหนี้สินสุทธิ ที่ปรากฏในงบแสดงฐานะการเงินที่มีการตรวจรับรองแล้ว ซึ่งจะต้องแสดงค่าเป็นบวก ๑ ปีสุดท้ายก่อนวันยื่นข้อเสนอ งบแสดงฐานะการเงิน ๑ ปีสุดท้ายก่อนวันยื่นข้อเสนอ หมายถึง งบแสดงฐานะการเงินย้อนไปก่อนวันที่หน่วยงานของรัฐกำหนดให้เป็นวันยื่นข้อเสนอ ๑ ปีปฏิทิน เว้นแต่กรณีนิติบุคคลที่จัดตั้งขึ้นตามกฎหมายไทย หากวันยื่นข้อเสนอเป็นช่วงระยะเวลาที่กรมพัฒนาธุรกิจการค้ากำหนดให้นิติบุคคลยื่นงบแสดงฐานะการเงินกับกรมพัฒนาธุรกิจการค้า ซึ่งจะอยู่ในช่วงเดือนมกราคม - เดือนพฤษภาคม ของทุกปี โดยนิติบุคคลที่เป็นผู้ยื่นข้อเสนอ นั้นยังอยู่ในช่วงของการยื่นงบแสดงฐานะการเงินกับกรมพัฒนาธุรกิจการค้า คือ ช่วงเดือนมกราคม - เดือนพฤษภาคม กรณีนี้ให้สามารถยื่นงบแสดงฐานะการเงินย้อนไปอีก ๑ ปี ได้

๒. กรณีผู้ยื่นข้อเสนอเป็นนิติบุคคลที่จัดตั้งขึ้นตามกฎหมายไทย ซึ่งยังไม่มีงบแสดงฐานะการเงินกับกรมพัฒนาธุรกิจการค้า หรือกรณีผู้ยื่นข้อเสนอเป็นนิติบุคคลที่จัดตั้งขึ้นตามกฎหมายต่างประเทศซึ่งยังไม่มีงบแสดงฐานะการเงิน ให้พิจารณาการกำหนดมูลค่าของทุนจดทะเบียน โดยผู้ยื่นข้อเสนอจะต้องมีทุนจดทะเบียนที่เรียกชำระมูลค่าหุ้นแล้ว ณ วันที่ยื่นข้อเสนอ ไม่ต่ำกว่า ๑๐๐ ล้านบาท

๓. สำหรับการจัดซื้อจัดจ้างครั้งหนึ่งที่มีวงเงินเกิน ๕๐๐,๐๐๐ บาทขึ้นไป กรณีผู้ยื่นข้อเสนอเป็นบุคคลธรรมดา ให้พิจารณาจากหนังสือรับรองบัญชีเงินฝาก ไม่เกิน ๙๐ วันก่อนวันยื่นข้อเสนอ โดยต้องมีเงินฝากคงเหลือในบัญชีธนาคารเป็นมูลค่า ๑ ใน ๔ ของมูลค่างบประมาณของโครงการหรือรายการที่ยื่นข้อเสนอในแต่ละครั้ง และหากเป็นผู้ชนะการจัดซื้อจัดจ้างหรือเป็นผู้ได้รับการคัดเลือกจะต้องแสดงหนังสือรับรองบัญชีเงินฝากที่มีมูลค่าดังกล่าวอีกครั้งหนึ่งในวันลงนามในสัญญา

๔. กรณีที่ผู้ยื่นข้อเสนอไม่มีมูลค่าสุทธิของกิจการหรือทุนจดทะเบียน หรือมีแต่ไม่เพียงพอที่จะเข้ายื่นข้อเสนอ สามารถดำเนินการได้ดังนี้

(๑) กรณีผู้ยื่นข้อเสนอเป็นนิติบุคคลที่จัดตั้งขึ้นตามกฎหมายไทย หรือบุคคลธรรมดาที่ถือสัญชาติไทย ผู้ยื่นข้อเสนอสามารถขอวงเงินสินเชื่อ โดยต้องมีวงเงินสินเชื่อ ๑ ใน ๔ ของมูลค่างบประมาณของโครงการหรือรายการที่ยื่นข้อเสนอในแต่ละครั้ง จะเป็นสินเชื่อที่ธนาคารภายในประเทศ หรือบริษัทเงินทุนหรือบริษัทเงินทุนหลักทรัพย์ที่ได้รับอนุญาตให้ประกอบกิจการเงินทุนเพื่อการพาณิชย์ และประกอบธุรกิจค้าประกันตามประกาศของธนาคารแห่งประเทศไทย ตามรายชื่อบริษัทเงินทุนที่ธนาคารแห่งประเทศไทยแจ้งเวียนให้ทราบ โดยพิจารณาจาก



ยอดเงินรวมของวงเงินสินเชื่อที่สำนักงานใหญ่รับรอง หรือที่สำนักงานสาขารับรอง (กรณีได้รับมอบอำนาจจากสำนักงานใหญ่) ซึ่งออกให้แก่ผู้ยื่นข้อเสนอ นับถึงวันยื่นข้อเสนอไม่เกิน ๙๐ วัน

(๒) กรณีผู้ยื่นข้อเสนอเป็นนิติบุคคลที่จัดตั้งขึ้นตามกฎหมายต่างประเทศ หรือบุคคลธรรมดาที่มีได้ถือสัญชาติไทย ผู้ยื่นข้อเสนอสามารถขอวงเงินสินเชื่อ โดยต้องมีวงเงินสินเชื่อ ๑ ใน ๔ ของมูลค่างบประมาณของโครงการหรือรายการที่ยื่นข้อเสนอในแต่ละครั้ง จะเป็นสินเชื่อที่ธนาคารภายในประเทศ หรือบริษัทเงินทุนหรือบริษัทเงินทุนหลักทรัพย์ที่ได้รับอนุญาตให้ประกอบกิจการเงินทุนเพื่อการพาณิชย์ และประกอบธุรกิจค้าประกันตามประกาศของธนาคารแห่งประเทศไทย ตามรายชื่อบริษัทเงินทุนที่ธนาคารแห่งประเทศไทยแจ้งเวียนให้ทราบ หรือเป็นสินเชื่อที่ธนาคารต่างประเทศหรือบริษัทเงินทุนหลักทรัพย์ที่ได้รับอนุญาตให้ประกอบกิจการเงินทุนเพื่อการพาณิชย์ และประกอบธุรกิจค้าประกันตามประกาศของธนาคารกลางต่างประเทศนั้น ตามรายชื่อบริษัทที่ธนาคารกลางต่างประเทศนั้นแจ้งเวียนให้ทราบ โดยพิจารณาจากยอดเงินรวมของวงเงินสินเชื่อที่สำนักงานใหญ่รับรอง หรือที่สำนักงานสาขารับรอง (กรณีได้รับมอบอำนาจจากสำนักงานใหญ่) ซึ่งออกให้แก่ผู้ยื่นข้อเสนอ นับถึงวันยื่นข้อเสนอไม่เกิน ๙๐ วัน

๕. กรณีผู้ยื่นข้อเสนอเป็นนิติบุคคลที่จัดตั้งขึ้นตามกฎหมายต่างประเทศ หรือบุคคลธรรมดาที่มีได้ถือสัญชาติไทยตามข้อ ๒ ข้อ ๓ และข้อ ๔ (๒) มูลค่าจะต้องเป็นไปตามอัตราแลกเปลี่ยนเงินตรา ตามประกาศที่ธนาคารแห่งประเทศไทยกำหนด ในช่วงระหว่างวันที่เผยแพร่ประกาศและเอกสารประกวดราคาในระบบจัดซื้อจัดจ้างภาครัฐด้วยอิเล็กทรอนิกส์ (e - GP) จนถึงวันเสนอราคา

ทั้งนี้ ผู้ยื่นข้อเสนอจะต้องยื่นเอกสารที่แสดงให้เห็นถึงข้อมูลเกี่ยวกับมูลค่าสุทธิของกิจการแล้วแต่กรณี ประกอบกับเอกสารดังกล่าวจะต้องผ่านการรับรองตามระเบียบกระทรวงการต่างประเทศว่าด้วยการรับรองเอกสาร พ.ศ. ๒๕๓๙ และที่แก้ไขเพิ่มเติม กำหนด โดยจะต้องยื่นเอกสารดังกล่าวในวันยื่นข้อเสนอ หากผู้ยื่นข้อเสนอได้มีการยื่นเอกสารดังกล่าวมาพร้อมกับการยื่นข้อเสนอให้ถือว่าผู้ยื่นเสนอรายนั้นยื่นเอกสารไม่ครบถ้วนตามเงื่อนไขที่กำหนดไว้ในเอกสารประกวดราคา

๖. กรณีตาม ข้อ ๑ - ข้อ ๕ ไม่ใช่บังคับกรณีดังต่อไปนี้

(๖.๑) กรณีที่ผู้ยื่นข้อเสนอเป็นหน่วยงานของรัฐภายในประเทศ

(๖.๒) นิติบุคคลที่จัดตั้งขึ้นตามกฎหมายไทยที่อยู่ระหว่างการฟื้นฟูกิจการตามพระราชบัญญัติล้มละลาย พ.ศ. ๒๕๔๓ และที่แก้ไขเพิ่มเติม

(๖.๓) งานจ้างก่อสร้างที่กรมบัญชีกลางได้ขึ้นทะเบียนผู้ประกอบการงานก่อสร้างแล้ว และงานจ้างก่อสร้างที่หน่วยงานของรัฐที่ได้มีการจัดทำบัญชีผู้ประกอบการงานก่อสร้างที่มีคุณสมบัติเบื้องต้นไว้แล้วก่อนวันที่พระราชบัญญัติการจัดซื้อจัดจ้างฯ มีผลใช้บังคับ

(๖.๔) การจัดซื้อจัดจ้างตามมาตรา ๕๖ วรรคหนึ่ง (๒) (ข) และ (ค) แห่งพระราชบัญญัติการจัดซื้อจัดจ้างฯ

(๖.๕) การซื้อสิ่งหาริมทรัพย์และการเช่าสิ่งหาริมทรัพย์

(๖.๖) กรณีงานจ้างบริการหรืองานจ้างเหมาบริการกับบุคคลธรรมดา เช่น จ้างพนักงานขับรถ ครูชาวต่างชาติ พนักงานเก็บขยะ พนักงานบันทึกข้อมูล เป็นต้น

๒.๑๔ ผู้ยื่นข้อเสนอจะต้องมีนโยบายและแนวทางการป้องกันการทุจริตในการจัดซื้อจัดจ้าง

๒.๑๕ ผู้ยื่นข้อเสนอต้องไม่ขาดคุณสมบัติตามหลักเกณฑ์การพิจารณาคุณสมบัติผู้มีสิทธิเสนอราคา งานจ้างเหมาของกรมทางหลวง

อ.พ. ๑๑๑๑

๑๑๑๑ ๑๑๑๑

๒.๑๖ คุณสมบัติที่นอกเหนือจากที่กล่าวมาข้างต้น ผู้ยื่นข้อเสนอต้องมีคุณสมบัติตรงตามขอบเขตของงาน (Term of Reference: TOR)

๓. แบบรูปแบบรายการหรือรายละเอียดของงาน

๓.๑ ขอบเขตของงาน

ผู้ประสงค์จะยื่นข้อเสนอที่ได้รับการคัดเลือกจากกรมทางหลวงจะต้องดำเนินการงานก่อสร้างเพิ่มประสิทธิภาพการควบคุมน้ำหนัทยานพาหนะ เพื่อแก้ไขปัญหาการบรรทุกน้ำหนักเกิน บนโครงข่ายทางหลวงในกรุงเทพมหานคร ระยะเวลา ๑ โดยมีรายละเอียดขอบเขตการดำเนินงาน ดังนี้

๓.๑.๑ ผู้รับจ้างต้องดำเนินการงานก่อสร้างเพิ่มประสิทธิภาพการควบคุมน้ำหนัทยานพาหนะ เพื่อแก้ไขปัญหาการบรรทุกน้ำหนักเกิน บนโครงข่ายทางหลวงในกรุงเทพมหานคร ระยะเวลา ๑ (ตามเอกสารแนบ ๑)

๓.๑.๒ ผู้รับจ้างต้องออกแบบและติดตั้ง สถานีตรวจสอบน้ำหนักย่อยสำหรับ Spot Check ทางหลวงหมายเลข ๑ ตอน แยก คปอ. - สนามกีฬาธูปะเตมีย์ (ตามเอกสารแนบ ๒)

๓.๑.๓ ผู้รับจ้างต้องออกแบบและติดตั้ง สถานีตรวจสอบน้ำหนักย่อยสำหรับ Spot Check ทางหลวงหมายเลข ๓ ตอน บางนา - แบริ่ง LT (ตามเอกสารแนบ ๓)

๓.๑.๔ ผู้รับจ้างต้องออกแบบและติดตั้ง สถานีตรวจสอบน้ำหนักย่อยสำหรับ Spot Check ทางหลวงหมายเลข ๓ ตอน บางนา - แบริ่ง RT (ตามเอกสารแนบ ๔)

๓.๑.๕ ผู้รับจ้างต้องออกแบบและติดตั้ง สถานีตรวจสอบน้ำหนักย่อยสำหรับ Spot Check ทางหลวงหมายเลข ๙ และทางหลวงหมายเลข ๓๙๐๒ ตอน บางแค - คลองมหาสวัสดิ์ (ตามเอกสารแนบ ๕)

๓.๑.๖ ผู้รับจ้างต้องออกแบบและติดตั้ง สถานีตรวจสอบน้ำหนักย่อยสำหรับ Spot Check ทางหลวงหมายเลข ๓๑ ตอน งามวงศ์วาน - ดอนเมือง (ตามเอกสารแนบ ๖)

๓.๑.๗ ผู้รับจ้างต้องออกแบบและติดตั้ง สถานีตรวจสอบน้ำหนักย่อยสำหรับ Spot Check ทางหลวงหมายเลข ๓๐๔ ตอน คลองประปา - คั่นนายาว LT (ตามเอกสารแนบ ๗)

๓.๑.๘ ผู้รับจ้างต้องออกแบบและติดตั้ง สถานีตรวจสอบน้ำหนักย่อยสำหรับ Spot Check ทางหลวงหมายเลข ๓๐๔ ตอน คลองประปา - คั่นนายาว RT (ตามเอกสารแนบ ๘)

๓.๑.๙ ผู้รับจ้างต้องออกแบบและติดตั้ง สถานีตรวจสอบน้ำหนักย่อยสำหรับ Spot Check ทางหลวงหมายเลข ๓๓๘ ตอน อรุณอมรินทร์ - พุทธมณฑลสาย ๔ (ตามเอกสารแนบ ๙)

๓.๑.๑๐ ผู้รับจ้างต้องออกแบบและติดตั้ง สถานีตรวจสอบน้ำหนักย่อยสำหรับ Spot Check ทางหลวงหมายเลข ๓๕๑ ตอน มหาวิทยาลัยเกษตรศาสตร์ - คั่นนายาว (ตามเอกสารแนบ ๑๐)

๓.๑.๑๑ ผู้รับจ้างต้องออกแบบและติดตั้ง สถานีตรวจสอบน้ำหนักย่อยสำหรับ Spot Check ทางหลวงหมายเลข ๓๑๑๙ ตอน มีนบุรี - แยกเคหะร่มเกล้า (ตามเอกสารแนบ ๑๑)

- ๓.๑.๑๒ ผู้รับจ้างต้องออกแบบและติดตั้ง สถานีตรวจสอบน้ำหนักร้อยสำหรับ Spot Check ทางหลวงหมายเลข ๓๑๑๙ ตอน แยกเคหะร่มเกล้า - ลาดกระบัง (ตามเอกสารแนบ ๑๒)
- ๓.๑.๑๓ ผู้รับจ้างต้องออกแบบและติดตั้งระบบควบคุมการบริหารข้อมูลรวม (ตามเอกสารแนบ ๑๓)
- ๓.๑.๑๔ ผู้รับจ้างต้องจัดหาครุภัณฑ์ (ตามเอกสารแนบ ๑๔)

๓.๒ รายละเอียดการยื่นข้อเสนอทางเทคนิค

ผู้ยื่นข้อเสนองานก่อสร้างเพิ่มประสิทธิภาพการควบคุมน้ำหนักรถยานพาหนะ เพื่อแก้ไขปัญหาการบรรทุกน้ำหนักเกิน บนโครงข่ายทางหลวงในกรุงเทพมหานคร ระยะที่ ๑ ต้องยื่นข้อเสนอทางด้านเทคนิค โดยมีรายละเอียดอย่างน้อยดังนี้

๓.๒.๑ ผู้ยื่นข้อเสนอต้องรับผิดชอบในการเข้าสำรวจสถานที่ที่จะติดตั้งระบบและจัดทำตารางเปรียบเทียบคุณลักษณะของอุปกรณ์ ระหว่างข้อกำหนดของผู้ว่าจ้างและข้อเสนอของผู้ยื่นข้อเสนอ โดยแคตตาล็อกที่แสดงรายละเอียดอุปกรณ์ทุกรายการที่เสนอ (ตามเอกสารแนบ ๑๕)

๓.๒.๒ ผู้ยื่นข้อเสนอต้องเสนอข้อเทคนิคเกี่ยวกับหลักการทำงาน แผนงานและวิธีปฏิบัติงานตามรายละเอียดขอบเขตการดำเนินงาน ข้อ ๓.๑ ทั้งในรูปแบบงาน แผนผัง และรายละเอียดอุปกรณ์พร้อมตำแหน่งการติดตั้งอย่างละเอียด

๓.๒.๓ ผู้ยื่นข้อเสนอต้องเสนอรูปแบบของระบบที่จะนำมาติดตั้งรูปแบบการแสดงผล และการรายงานผลของระบบภายในโครงการงานก่อสร้างเพิ่มประสิทธิภาพการควบคุมน้ำหนักรถยานพาหนะ เพื่อแก้ไขปัญหาการบรรทุกน้ำหนักเกิน บนโครงข่ายทางหลวงในกรุงเทพมหานคร ระยะที่ ๑

๓.๒.๔ ผู้ยื่นข้อเสนอต้องยื่น แผนงานการบำรุงรักษา อุปกรณ์ เครื่องมือและเครื่องจักรอะไหล่สำรอง ยานพาหนะที่ใช้ในการทำงาน งานก่อสร้างเพิ่มประสิทธิภาพการควบคุมน้ำหนักรถยานพาหนะ เพื่อแก้ไขปัญหาการบรรทุกน้ำหนักเกิน บนโครงข่ายทางหลวงในกรุงเทพมหานคร ระยะที่ ๑ พร้อมทั้งสามารถเริ่มปฏิบัติงานได้ทันทีหลังจากได้ลงนามสัญญา

๓.๓ ข้อกำหนดของการดำเนินการ

๓.๓.๑ ผู้รับจ้างต้องรับผิดชอบในการเข้าสำรวจสถานที่ก่อสร้าง และจัดทำแบบ Layout ของระบบงานฯ เสนอให้ผู้ว่าจ้าง

๓.๓.๒ ผู้รับจ้างต้องเสนอแผนงาน โครงการงานก่อสร้างเพิ่มประสิทธิภาพการควบคุมน้ำหนักรถยานพาหนะ เพื่อแก้ไขปัญหาการบรรทุกน้ำหนักเกิน บนโครงข่ายทางหลวงในกรุงเทพมหานคร ระยะที่ ๑

๓.๓.๓ ผู้รับจ้างต้องจัดทำ AS-BUILT PLAN รายละเอียดรูปแบบการก่อสร้าง และด้านเทคนิควงจรไฟฟ้าต่างๆ ภายในโครงการ จำนวน ๓ ชุด พร้อมด้วยสำเนาเอกสารอิเล็กทรอนิกส์

๓.๓.๔ ก่อนการส่งมอบงานงวดสุดท้ายผู้รับจ้างจะต้องจัดหาบุคลากรเพื่อดำเนินการทดสอบงานก่อสร้างเพิ่มประสิทธิภาพการควบคุมน้ำหนักรถยานพาหนะ เพื่อแก้ไขปัญหาการบรรทุกน้ำหนักเกิน บนโครงข่ายทางหลวงในกรุงเทพมหานคร ระยะที่ ๑ โดยผู้รับจ้างต้องเข้าทำการทดสอบระบบต่างๆ ให้แล้วเสร็จภายในอายุสัญญา โดยมีข้อมูลการทดสอบระบบไม่น้อยกว่า ๓ วัน เพื่อใช้ประกอบการส่งมอบงาน

๓.๔ ข้อกำหนดการประสานงานและการซ่อมแซมบำรุงรักษา

๓.๔.๑ ต้องจัดเตรียมช่างผู้เชี่ยวชาญและผู้ประสานงานประจำอยู่ในสถานที่ตามที่ผู้ว่าจ้างกำหนดตลอดระยะเวลาตามสัญญาจ้าง

๓.๔.๒ ผู้รับจ้างต้องจัดให้มีผู้เชี่ยวชาญประจำโครงการฯ และผู้ประสานงานประจำอยู่ในสถานที่ตามที่ผู้ว่าจ้างกำหนดตลอดระยะเวลาตามสัญญาจ้าง โดยต้องแจ้งรายชื่อให้ผู้ว่าจ้างทราบก่อนเข้าปฏิบัติงาน หากมีการเปลี่ยนแปลงต้องแจ้งให้ผู้ว่าจ้างทราบเป็นหนังสือและต้องได้รับความยินยอมจากผู้ว่าจ้างก่อน

๓.๔.๓ การติดต่อประสานงาน

๓.๔.๓.๑ ผู้ว่าจ้างจะแจ้งรายชื่อผู้ประสานงานของผู้ว่าจ้างเพื่อใช้ในการแจ้งเหตุให้กับผู้รับจ้างทราบภายหลังจากการลงนามในสัญญาว่าจ้างเรียบร้อยแล้ว

๓.๔.๓.๒ เมื่อเกิดความเสียหายเกี่ยวกับอุปกรณ์ของงานก่อสร้างเพิ่มประสิทธิภาพการควบคุมน้ำหนักยานพาหนะ เพื่อแก้ไขปัญหาคารบรทุกน้ำหนักเกิน บนโครงข่ายทางหลวงในกรุงเทพมหานคร ระยะที่ ๑ ผู้ว่าจ้างจะแจ้งให้ผู้ประสานงานของ ผู้รับจ้างที่ประจำอยู่ในสถานที่ตามที่ผู้ว่าจ้างกำหนดทราบทันที

๓.๔.๓.๓ ผู้ว่าจ้างจะแจ้งยืนยันเหตุในข้อ ๓.๔.๓.๒ ให้กับผู้ประสานงานของผู้รับจ้างเป็นหนังสือราชการ หรือ โทรสาร หรืออีเมล (E-Mail) และผู้รับจ้างต้องเข้าดำเนินการแก้ไขซ่อมแซมทันทีหลังจากผู้รับจ้างได้รับเอกสารแจ้ง

๓.๔.๔ การดำเนินการซ่อมแซม บำรุงรักษา ต้องเริ่มดำเนินการภายในระยะเวลาที่กำหนดตามรายละเอียด ดังนี้

๓.๔.๔.๑ หลังจากติดตั้งระบบ WEIGH-IN-MOTION (WIM) FOR Spot Check จะต้องตรวจสอบความเที่ยงตรง (CALIBRATION) ของระบบ WEIGH-IN-MOTION (WIM) FOR Spot Check จำนวน ๑ ครั้ง และเมื่อส่งมอบงานงวดสุดท้ายก่อนครบกำหนด ๑ ปีจำนวน ๑ ครั้ง และก่อนครบกำหนด ๒ ปีจำนวน ๑ ครั้ง รวมเป็นจำนวนทั้งหมด ๓ ครั้ง

๓.๔.๔.๒ เมื่อได้รับการแจ้งความชำรุดเสียหายของระบบเครื่องชั่งน้ำหนักและระบบอื่นๆ ผู้รับจ้างต้องเข้าดำเนินการแก้ไขภายใน ๑๕ วัน นับตั้งแต่วันที่ได้รับแจ้งจากผู้ว่าจ้างตามข้อ ๓.๔.๓.๓ สำหรับกรณี ที่อุปกรณ์ หรือ อะไหล่ ไม่เพียงพอต้องนำเข้าจากต่างประเทศ ผู้รับจ้างต้องมีหนังสือแจ้งขอขยายเวลาซ่อมแซมและได้รับอนุญาตให้ขยายเวลาจากผู้ว่าจ้างเป็นกรณีทุกครั้งไป โดยเริ่มนับจากได้รับแจ้งเหตุจากผู้ว่าจ้างตามข้อ ๓.๔.๓.๓ หากไม่สามารถดำเนินการได้ทันตามกำหนดที่ผู้ว่าจ้างอนุญาตขยายเวลาได้ ผู้ว่าจ้างสามารถจัดหาผู้อื่นมาดำเนินการซ่อมแซมเปลี่ยนแปลงอุปกรณ์ได้ โดยคิดค่าใช้จ่ายจากผู้รับจ้าง

๓.๔.๔.๓ ในการดำเนินการ ติดตั้งระบบ ซ่อมแซม บำรุงรักษาเครื่องมือในระยะเวลา รับประกัน ผู้รับจ้างต้องแจ้งกำหนดการ การดำเนินงานดังกล่าว แก่ผู้ว่าจ้างทุกครั้งเพื่อให้เจ้าหน้าที่ของผู้ว่าจ้างทราบ และเข้าควบคุมในการดำเนินการดังกล่าว

๓.๔.๔.๔ กรณีที่ผู้รับจ้างไม่เข้าดำเนินการซ่อมแซมสิ่งก่อสร้างที่ชำรุดบกพร่องของงาน ภายในระยะเวลาตามที่ผู้ว่าจ้างกำหนด ผู้รับจ้างจะถูกพิจารณาเป็นผู้ขาดคุณสมบัติผู้มีสิทธิ์เสนอราคางานก่อสร้าง และบำรุงทาง ตามคำสั่งกรมทางหลวง ที่ บ.๑/๑๕๑/๒๕๕๙ ลงวันที่ ๑๑ กันยายน ๒๕๕๙ เรื่อง หลักเกณฑ์การ







พิจารณาคุณสมบัติผู้มีสิทธิเสนอราคางานก่อสร้างและบำรุงทาง และตามคำสั่งกรมทางหลวง ที่ บ.๑/๒๐๒/๒๕๖๕ สืบ
ณ วันที่ ๒๕ ตุลาคม ๒๕๖๕

๓.๕ ข้อกำหนดเกี่ยวกับลิขสิทธิ์และสิทธิอื่นใด

๓.๕.๑ ต้องส่งมอบสิทธิการใช้งาน (License) หรือสิทธิอื่นใดตามที่กฎหมายกำหนดของชุด
เครื่องมือและอุปกรณ์ระบบโปรแกรมเพื่อใช้สำหรับการติดตั้ง (Installation System) และระบบ Software ที่
เกี่ยวข้องเพื่อใช้ในการดำเนินงานทั้งหมดให้กับผู้ว่าจ้างเพื่อให้ผู้ว่าจ้างเป็นผู้ทรงสิทธิ์ที่ถูกต้องตามกฎหมาย

๓.๕.๒ ในกรณีที่ระบบฯ มีระบบรหัสผ่านใดๆ (Password) ระบบฯ ต้องสามารถเปลี่ยนรหัส
ผ่านได้ และหรือโปรโตคอล (Protocol) จะต้องส่งมอบรหัสให้กับผู้ว่าจ้างทั้งหมดในวันส่งมอบงานโดยไม่มีเงื่อนไขใดๆ
ทั้งสิ้น

๓.๖ ข้อกำหนดการฝึกอบรม

๓.๖.๑ ต้องจัดทำคู่มือการใช้งานฉบับภาษาไทยและภาษาอังกฤษอย่างละ ๒๐ เล่ม

๓.๖.๒ ต้องเสนอแผนการฝึกอบรมและจัดฝึกอบรมเกี่ยวกับวิธีการใช้และการบำรุงรักษา
โครงการก่อสร้างเพิ่มประสิทธิภาพการควบคุมน้ำหนัทยานพาหนะ เพื่อแก้ไขปัญหาการบรรทุกน้ำหนักเกิน บน
โครงข่ายทางหลวงในกรุงเทพมหานคร ระยะที่ ๑ ให้แก่เจ้าหน้าที่ของผู้ว่าจ้างจำนวนไม่น้อยกว่า ๑๐ คน ไม่น้อยกว่า
๑ ครั้ง โดยผู้รับจ้างเป็นผู้รับผิดชอบค่าใช้จ่ายในการดำเนินงานทั้งหมด การฝึกอบรมต้องดำเนินการให้แล้วเสร็จก่อน
ส่งงานงวดสุดท้าย

๓.๗ ข้อกำหนดด้านบุคลากร

ผู้รับจ้างต้องแจ้งรายชื่อบุคลากรในโครงการฯ นี้ โดยบุคลากรต้องมีคุณสมบัติและประสบการณ์
เกี่ยวข้องกับงานโครงการฯ นี้เป็นอย่างดี โดยแนบเอกสารหลักฐานการศึกษา ใบประกอบวิชาชีพ (ถ้ามี) พร้อมประวัติ
การทำงาน เสนอผู้รับจ้างอนุมัติก่อนปฏิบัติงาน โดยต้องมีบุคลากรอย่างน้อยประกอบด้วย

๓.๗.๑ ผู้จัดการโครงการฯ

๓.๗.๒ ผู้ประสานงานประจำโครงการฯ

๓.๗.๓ วิศวกรโครงการฯ (วิศวกรสาขาโยธา)

๓.๗.๔ ช่างเทคนิค

๓.๘ ข้อกำหนดการลงนามในสัญญาและการเข้าปฏิบัติงาน

๓.๘.๑ ผู้รับจ้างต้องเสนอแบบ รูปแบบก่อสร้างในการติดตั้งอุปกรณ์งานระบบฯ ต่างๆ เพื่อให้ผู้
ว่าจ้างเห็นชอบก่อนดำเนินงานต่อไป

๓.๘.๒ ผู้รับจ้างต้องจัดเตรียมวัสดุอุปกรณ์เพื่ออำนวยความสะดวก ความปลอดภัยของการทำงาน
บนทางหลวงตามมาตรฐานข้อกำหนดของกรมทางหลวง

๓.๘.๓ ผู้ปฏิบัติงานสนามทุกคนต้องแต่งกายให้สุภาพเรียบร้อย หรือต้องใส่เสื้อสะท้อนแสง
ตลอดเวลาในขณะปฏิบัติงาน

๔. วงเงินงบประมาณ

วงเงินงบประมาณ ๓๕๐,๐๐๐,๐๐๐.๐๐ บาท (เงินสามร้อยห้าสิบล้านบาทถ้วน)

๕. หลักประกันการเสนอราคา

ผู้ยื่นข้อเสนอต้องวางหลักประกันการเสนอราคาพร้อมกับการเสนอราคาทางระบบการจัดซื้อจัดจ้างภาครัฐด้วยอิเล็กทรอนิกส์ เป็นจำนวนเงินไม่น้อยกว่า ๑๗,๕๐๐,๐๐๐.๐๐ บาท (สิบเจ็ดล้านห้าแสนบาทถ้วน)

๕.๑ หลักประกันการเสนอราคา

๑) เช็คหรือตราพท์ที่ธนาคารเซ็นส่งจ่าย ซึ่งเป็นเช็คหรือตราพท์ลงวันที่ที่ใช้เช็คหรือตราพท์นั้นชำระต่อเจ้าหน้าที่ หรือก่อนวันนั้นไม่เกิน ๓ วันทำการ

๒) หนังสือค้ำประกันอิเล็กทรอนิกส์ของธนาคารภายในประเทศตามแบบที่คณะกรรมการนโยบายกำหนด

๓) พันธบัตรรัฐบาลไทย

๔) หนังสือค้ำประกันของบริษัทเงินทุนหรือบริษัทเงินทุนหลักทรัพย์ที่ได้รับอนุญาตให้ประกอบกิจการเงินทุนเพื่อการพาณิชย์และประกอบธุรกิจค้ำประกันตามประกาศของธนาคารแห่งประเทศไทย ตามรายชื่อบริษัทเงินทุนที่ธนาคารแห่งประเทศไทยแจ้งเวียนให้ทราบ โดยอนุโลมให้ใช้ตามตัวอย่างหนังสือค้ำประกันของธนาคารที่คณะกรรมการนโยบายกำหนด

๖. หลักเกณฑ์การพิจารณาคัดเลือกข้อเสนอ

๑) การพิจารณาผลการยื่นข้อเสนอประกวดราคาอิเล็กทรอนิกส์ครั้งนี้ เป็นงานจ้างที่มีความซับซ้อน มีเทคโนโลยีสูง และมีเทคนิคเฉพาะ ดังนั้นกรมทางหลวงจะพิจารณาคัดเลือกผู้ยื่นข้อเสนอที่มีคุณภาพและคุณสมบัติถูกต้อง ครบถ้วนตามข้อกำหนด ซึ่งได้คะแนนสูงสุดเป็นผู้ชนะการจ้างหรือเป็นผู้ได้รับการคัดเลือกตามพระราชบัญญัติการจัดซื้อจัดจ้างและการบริหารพัสดุภาครัฐ พ.ศ. ๒๕๖๐ มาตรา ๖๕ (๖) และระเบียบกระทรวงการคลังว่าด้วยการจัดซื้อจัดจ้างและการบริหารพัสดุภาครัฐ พ.ศ. ๒๕๖๐ ข้อ ๘๓

๒) การพิจารณาผู้ชนะการยื่นข้อเสนอ ส่วนราชการจะใช้หลักเกณฑ์ราคาและข้อเสนอด้านเทคนิค โดยพิจารณาให้คะแนนตามปัจจัยหลักและน้ำหนักที่กำหนด ดังนี้

(๑) ราคาที่ยื่นเสนอ (Price) กำหนดน้ำหนักเท่ากับร้อยละ ๔๐

หลักเกณฑ์การให้คะแนน ราคาที่ยื่นเสนอ (Price)


บริษัทที่เสนอราคาต่ำสุด จะได้คะแนนเต็ม ๑๐๐ คะแนน

$$\text{คะแนน} = \frac{\text{ราคาต่ำที่สุด} \times 100}{\text{ราคาที่ยื่นเสนอ}}$$

(๒) ข้อเสนอด้านเทคนิคเท่ากับร้อยละ ๖๐ หลักเกณฑ์การให้คะแนน ดังนี้



ลำดับที่	รายการข้อเสนอด้านเทคนิค	คะแนน	หลักเกณฑ์การให้คะแนน	
๑	หลักการดำเนินงาน และคุณลักษณะของอุปกรณ์	๙๒	หลักการดำเนินงาน แผนงาน และคุณลักษณะของอุปกรณ์ มีหลักเกณฑ์การให้คะแนนดังนี้	
	๑.๑ สถานีตรวจสอบน้ำหมักย่อยสำหรับ Spot Check ทล.๑ ตอน แยก คปอ. - สนามกีฬาธูปะเตมีย์		หลักการดำเนินงานและวิธีการปฏิบัติ	ร้อยละคะแนน
	- หลักการทำงานและวิธีการปฏิบัติ	๒	- มีรายละเอียดหลักการทำงานและวิธีปฏิบัติแต่ไม่ชัดเจน	๗๐
	- แผนงาน แผนผัง รายละเอียดอุปกรณ์ พร้อมตำแหน่งติดตั้ง	๒	- มีรายละเอียดหลักการทำงานและวิธีปฏิบัติที่ชัดเจน	๘๐
	- ประสิทธิภาพของอุปกรณ์	๙	- มีรายละเอียดหลักการทำงานและวิธีปฏิบัติที่ชัดเจน สามารถทำงานได้จริง	๙๐
			- มีรายละเอียดหลักการทำงานและวิธีปฏิบัติที่ชัดเจน เป็นไปตามความต้องการของกรมทางหลวงและสามารถนำไปใช้ทำงานได้จริงอย่างมีประสิทธิภาพ	๑๐๐
	๑.๒ สถานีตรวจสอบน้ำหมักย่อยสำหรับ Spot Check ทล.๓ ตอน บางนา - แบริ่ง LT		แผนงาน แผนผัง รายละเอียดอุปกรณ์ พร้อมตำแหน่งติดตั้ง	ร้อยละคะแนน
	- หลักการทำงานและวิธีการปฏิบัติ	๒	- มีรายละเอียด แผนงาน แผนผัง รายละเอียดอุปกรณ์ พร้อมตำแหน่งติดตั้งแต่ไม่ชัดเจน	๗๐
	- แผนงาน แผนผัง รายละเอียดอุปกรณ์ พร้อมตำแหน่งติดตั้ง	๒	- มีรายละเอียด แผนงาน แผนผัง รายละเอียดอุปกรณ์ พร้อมตำแหน่งติดตั้งที่ชัดเจน	๘๐
	- ประสิทธิภาพของอุปกรณ์	๙	- มีรายละเอียด แผนงาน แผนผัง รายละเอียดอุปกรณ์ พร้อมตำแหน่งติดตั้ง ชัดเจน สามารถทำงานได้จริง	๙๐
			- มีรายละเอียด แผนงาน แผนผัง รายละเอียดอุปกรณ์ พร้อมตำแหน่งติดตั้ง ชัดเจน เป็นไปตามความต้องการของกรมทางหลวงและสามารถนำไปใช้ทำงานได้จริงอย่างมีประสิทธิภาพ	๑๐๐
	๑.๓ สถานีตรวจสอบน้ำหมักย่อยสำหรับ Spot Check ทล.๓ ตอน บางนา - แบริ่ง RT		ประสิทธิภาพของอุปกรณ์	ร้อยละคะแนน
	- หลักการทำงานและวิธีการปฏิบัติ	๒	- คุณลักษณะของอุปกรณ์ที่เสนอเป็นไปตามขอบเขตของงาน แต่ไม่ชัดเจน	๗๐
	- แผนงาน แผนผัง รายละเอียดอุปกรณ์ พร้อมตำแหน่งติดตั้ง	๒	- คุณลักษณะของอุปกรณ์ที่เสนอเป็นไปตามขอบเขตของงาน ที่ชัดเจน	๘๐
	- ประสิทธิภาพของอุปกรณ์	๙	- คุณลักษณะของอุปกรณ์ที่เสนอดีกว่าที่ระบุในขอบเขตของงานชัดเจน สามารถทำงานได้จริง	๙๐
			- คุณลักษณะของอุปกรณ์ที่เสนอดีกว่าที่ระบุในขอบเขตของงาน เป็นไปตามความต้องการของ กรมทางหลวง และสามารถนำไปใช้ทำงานได้จริงอย่างมีประสิทธิภาพ	๑๐๐
	๑.๔ สถานีตรวจสอบน้ำหมักย่อยสำหรับ Spot Check ทล.๙ และทล.๓๙๐๒ ตอน บางแค - คลองมหาสวัสดิ์			
	- หลักการทำงานและวิธีการปฏิบัติ	๒		
	- แผนงาน แผนผัง รายละเอียดอุปกรณ์ พร้อมตำแหน่งติดตั้ง	๒		
	- ประสิทธิภาพของอุปกรณ์	๙		
	๑.๕ สถานีตรวจสอบน้ำหมักย่อยสำหรับ Spot Check ทล.๓๑ ตอน งามวงศ์วาน - คอนเมือง			
	- หลักการทำงานและวิธีการปฏิบัติ	๒		
	- แผนงาน แผนผัง รายละเอียดอุปกรณ์ พร้อมตำแหน่งติดตั้ง	๒		
	- ประสิทธิภาพของอุปกรณ์	๙		






ลำดับที่	รายการข้อเสนอด้านเทคนิค	คะแนน	หลักเกณฑ์การให้คะแนน	
	๑.๖ สถานีตรวจสอบน้ำหมักย่อยสำหรับ Spot Check ทล.๓๐๔ ตอน คลองประปา - คั่นยาว LT			
	- หลักการทำงานและวิธีการปฏิบัติ	๒		
	- แผนงาน แผนผัง รายละเอียดอุปกรณ์ พร้อม ตำแหน่งติดตั้ง	๒		
	- ประสิทธิภาพของอุปกรณ์	๔		
	๑.๗ สถานีตรวจสอบน้ำหมักย่อยสำหรับ Spot Check ทล.๓๐๔ ตอน คลองประปา - คั่นยาว RT			
	- หลักการทำงานและวิธีการปฏิบัติ	๒		
	- แผนงาน แผนผัง รายละเอียดอุปกรณ์ พร้อม ตำแหน่งติดตั้ง	๒		
	- ประสิทธิภาพของอุปกรณ์	๔		
	๑.๘ สถานีตรวจสอบน้ำหมักย่อยสำหรับ Spot Check ทล.๓๓๘ ตอน อรุณอมรินทร์ - พุทธรณทลสาย ๔			
	- หลักการทำงานและวิธีการปฏิบัติ	๒		
	- แผนงาน แผนผัง รายละเอียดอุปกรณ์ พร้อม ตำแหน่งติดตั้ง	๒		
	- ประสิทธิภาพของอุปกรณ์	๔		
	๑.๙ สถานีตรวจสอบน้ำหมักย่อยสำหรับ Spot Check ทล.๓๕๑ ตอน มหาวิทยาลัยเกษตรศาสตร์ - คั่นยาว			
	- หลักการทำงานและวิธีการปฏิบัติ	๒		
	- แผนงาน แผนผัง รายละเอียดอุปกรณ์ พร้อม ตำแหน่งติดตั้ง	๒		
	- ประสิทธิภาพของอุปกรณ์	๔		
	๑.๑๐ สถานีตรวจสอบน้ำหมักย่อยสำหรับ Spot Check ทล.๓๑๑๙ ตอน มีนบุรี - แยกเคหะร่มเกล้า			
	- หลักการทำงานและวิธีการปฏิบัติ	๒		
	- แผนงาน แผนผัง รายละเอียดอุปกรณ์ พร้อม ตำแหน่งติดตั้ง	๒		
	- ประสิทธิภาพของอุปกรณ์	๔		
	๑.๑๑ สถานีตรวจสอบน้ำหมักย่อยสำหรับ Spot Check ทล.๓๑๑๙ ตอน แยกเคหะร่มเกล้า - ลาดกระบัง			
	- หลักการทำงานและวิธีการปฏิบัติ	๒		
	- แผนงาน แผนผัง รายละเอียดอุปกรณ์ พร้อม ตำแหน่งติดตั้ง	๒		
	- ประสิทธิภาพของอุปกรณ์	๔		
	๑.๑๒ ระบบควบคุมการบริหารข้อมูลรวม			
	- หลักการทำงานและวิธีการปฏิบัติ	๑		
	- แผนงาน แผนผัง รายละเอียดอุปกรณ์ พร้อม ตำแหน่งติดตั้ง	๑		
	- ประสิทธิภาพของอุปกรณ์	๒		

Ohm v. ปิราม์.

วิกรม วัฒน

ก.จ.

ลำดับที่	รายการข้อเสนอด้านเทคนิค	คะแนน	หลักเกณฑ์การให้คะแนน	
๒	ผลงานที่เกี่ยวข้อง	๕	ผลงานที่เกี่ยวข้อง มีหลักเกณฑ์การให้คะแนนดังนี้	ร้อยละคะแนน
			- มีผลงานที่เกี่ยวข้องกับงาน ๑ โครงการ	๘๐
			- มีผลงานที่เกี่ยวข้องกับงานโครงการมากกว่า ๑ โครงการแต่ไม่เกิน ๕ โครงการ	๙๐
			- มีผลงานที่เกี่ยวข้องกับงานมากกว่า ๕ โครงการ	๑๐๐
๓	แผนงานการบำรุงรักษา	๓	แผนงานการบำรุงรักษา มีหลักเกณฑ์การให้คะแนนดังนี้	ร้อยละคะแนน
	- แผนงานและการบำรุงรักษาของโครงการในภาพรวมทั้งหมด	๑	- มีหัวข้อตามขอบเขตของงานโดยสังเขป	๗๐
	- แผนงานการซ่อมบำรุงตลอดระยะเวลาประกันผลงาน	๑	- มีหัวข้อและรายละเอียดตรงตามขอบเขตของงาน	๘๐
	- แผนงานการสำรองอะไหล่เพื่อการบำรุงรักษาตลอดระยะเวลาประกัน	๑	- มีหัวข้อและรายละเอียดดีกว่าขอบเขตของงาน	๙๐
			- มีหัวข้อและรายละเอียดดีกว่าขอบเขตของงาน พร้อมทั้งสามารถนำไปปฏิบัติได้จริง	๑๐๐
คะแนนรวม		๑๐๐		

หลักเกณฑ์และวิธีการพิจารณาคัดเลือกข้อเสนอ

๑. การพิจารณาการยื่นข้อเสนอประกวดราคาอิเล็กทรอนิกส์ครั้งนี้ จะพิจารณาโดยใช้เกณฑ์ราคา ประกอบเกณฑ์อื่น เพื่อใช้ในการประเมินพิจารณาคัดเลือกข้อเสนอ มีรายละเอียดดังนี้

- เกณฑ์ราคา กำหนดน้ำหนักเท่ากับร้อยละ ๔๐
- เกณฑ์อื่น กำหนดน้ำหนักเท่ากับร้อยละ ๖๐


๒. เกณฑ์คุณภาพตามข้อ ๑ โดยพิจารณาเลือกเกณฑ์คุณภาพหลัก ซึ่งประกอบด้วย ข้อเสนอด้านเทคนิค คุณภาพประสิทธิภาพ คุณลักษณะทางเทคนิคของอุปกรณ์ การบริการหลังการขาย และข้อเสนออื่น และให้กำหนดน้ำหนักการให้คะแนนเกณฑ์ข้อเสนอด้านเทคนิคมากที่สุด มีเกณฑ์พิจารณา ดังนี้

- เกณฑ์อื่น ประกอบด้วย
- ข้อเสนอด้านเทคนิค หลักการทำงาน แผนงาน และคุณลักษณะของอุปกรณ์ กำหนดน้ำหนักร้อยละ ๕๕.๒๐
 - ข้อเสนอด้านเทคนิค ผลงานที่เกี่ยวข้อง กำหนดน้ำหนักร้อยละ ๓
 - ข้อเสนอด้านเทคนิค แผนงานการบำรุงรักษา กำหนดน้ำหนักร้อยละ ๑.๘๐

รวมเท่ากับ ร้อยละ ๖๐

๗. แบบรูปรายการหรือคุณลักษณะเฉพาะ

งานก่อสร้างเพิ่มประสิทธิภาพการควบคุมน้ำหนักระบบน้ำหนักระบบ เพื่อแก้ไขปัญหาการบรรทุกน้ำหนักเกิน บนโครงข่ายทางหลวงในกรุงเทพมหานคร ระยะที่ ๑ ๑ แห่ง







โดยคู่สัญญาต้องใช้เหล็กที่ผลิตภายในประเทศ ไม่น้อยกว่าร้อยละ ๙๐ ของปริมาณเหล็กที่ต้องใช้ทั้งหมดตามสัญญา ผู้ยื่นข้อเสนอที่เป็นผู้ชนะการเสนอราคาต้องจัดทำแผนการใช้เหล็กที่ผลิตในประเทศ โดยยื่นให้หน่วยงานของรัฐภายใน ๖๐ วัน นับถัดจากวันลงนามในสัญญา

๘. ระยะเวลาการดำเนินการและส่งมอบงาน

ผู้รับจ้างจะต้องดำเนินการและส่งมอบงานตามข้อกำหนดในสัญญา ให้แล้วเสร็จภายในระยะเวลา ๗๒๐ วัน นับถัดจากวันลงนามในสัญญา

๙. การจ่ายเงินล่วงหน้า

๙.๑ ผู้ยื่นข้อเสนอมีสิทธิเสนอขอรับเงินล่วงหน้า ในอัตราไม่เกินร้อยละ ๑๕ (สิบห้า) ของค่าจ้างทั้งหมด แต่ทั้งนี้จะต้องส่งมอบหลักประกันเงินล่วงหน้า เป็นพันธบัตรรัฐบาลไทย หรือหนังสือค้ำประกัน หรือหนังสือค้ำประกันอิเล็กทรอนิกส์ของธนาคารในประเทศตามแบบดังระบุในข้อ ๑.๔ (๓) ให้แก่กรมทางหลวงก่อนการรับเงินล่วงหน้า

๙.๒ การหักคืนเงินล่วงหน้า ผู้ว่าจ้างจะหักคืนที่จ่ายล่วงหน้าตามข้อ ๙.๑ จากการจ่ายค่าจ้างในแต่ละงวดตามข้อ ๑๐ โดยจะหักคืนครั้งละ ๒๐ % ของจำนวนเงินค้างงาน (ค่าจ้าง) ที่ผู้รับจ้างจะได้รับแต่ละครั้ง และยินยอมให้เริ่มหักจากเงินค้างงาน (ค่าจ้าง) ที่ผู้รับจ้างได้รับตั้งแต่ครั้งที่ ๑ เป็นต้นไป จนกว่าจะครบจำนวนเงินล่วงหน้า

๑๐. ค่าจ้างและการจ่ายเงิน

กรมจะจ่ายค่าจ้างต่อหน่วยของงานแต่ละรายการที่ได้ทำสำเร็จจริงตามราคาต่อหน่วยที่กำหนดไว้ในใบแจ้งปริมาณงานและราคา พร้อมทั้งเป็นไปตามรายละเอียดเงื่อนไขการจ่ายเงินตามข้อกำหนดในสัญญา

๑๑. งานตามคุณลักษณะเฉพาะนี้

ได้รับจัดสรรเงินงบประมาณรายจ่ายประจำปี พ.ศ. ๒๕๖๘ แล้ว

ยังไม่ได้รับจัดสรรเงินงบประมาณรายจ่ายประจำปี พ.ศ. ๒๕๖๘

อนึ่ง กรมทางหลวงจะก่อกั้นผู้กั้นได้ก็ต่อเมื่อได้รับการจัดสรรเงินงบประมาณจากสำนักงบประมาณแล้ว

กรณีไม่ได้รับจัดสรรงบประมาณรายจ่ายประจำปีงบประมาณ พ.ศ. ๒๕๖๘ กรมทางหลวงสามารถยกเลิกจัดหาได้ โดยผู้เข้าประกวดราคาจะเรียกร้องสิทธิหรือค่าเสียหายใด ๆ จากกรมทางหลวงมิได้

๑๒. กรมทางหลวงขอสงวนสิทธิในการพิจารณาขยายอายุสัญญา

ตามคำสั่งกรมทางหลวง ที่ บ.๑/๑๒๐/๒๕๖๐ ลงวันที่ ๒๙ สิงหาคม ๒๕๖๐ เรื่อง มอบอำนาจการพิจารณางด ลดค่าปรับ หรือการขยายเวลาทำการตามสัญญาหรือข้อตกลงงานซื้อ/จ้าง งานจ้างที่ปรึกษา และงานจ้างออกแบบหรือควบคุมงานก่อสร้างของกรมทางหลวง และคำสั่งกรมทางหลวง ที่ บ.๑/๘๒/๒๕๖๑ ลงวันที่ ๒๘ พฤษภาคม ๒๕๖๑ เรื่อง มอบอำนาจการพิจารณางด ลดค่าปรับ หรือการขยายเวลาทำการตามสัญญาหรือข้อตกลง (เพิ่มเติม)



๑๓. การสงวนสิทธิ์ในกรณีอื่นๆ

๑๓.๑ กรมทางหลวงขอสงวนสิทธิ์ในการเซ็นสัญญาได้ก็ต่อเมื่อได้รับอนุมัติจากคณะกรรมการบริหารและจัดหาระบบคอมพิวเตอร์ของกระทรวงคมนาคมและถ้าหากราคานี้ได้รับอนุมัติจากคณะกรรมการฯ แล้วมีราคาที่ลดลง กรมทางหลวงโดยสำนักงานควบคุมน้ำหนักยานพาหนะจะปรับลดราคาให้เท่ากับราคากลางที่คณะกรรมการฯ อนุมัติ

๑๓.๒ กรมทางหลวงขอสงวนสิทธิ์ในการปรับปรุง แก้ไข เปลี่ยนแปลง หรือยกเลิกรายการข้อกำหนดดังกล่าวนี้บางส่วนหรือทั้งหมดได้ตลอดเวลารวมทั้งให้ถือว่าการพิจารณาวินิจฉัยชี้ขาดของกรมทางหลวง เป็นเด็ดขาด ทั้งนี้ผู้ยื่นข้อเสนอทุกรายได้ตกลงยินยอมไม่เรียกร้องค่าเสียหายที่เกิดขึ้นไม่ว่าในกรณีใดๆ ทั้งสิ้นจากกรมทางหลวง

๑๔. การกำหนดระยะเวลารับประกันความชำรุดบกพร่อง

เมื่องานแล้วเสร็จบริบูรณ์ และผู้ว่าจ้างได้รับมอบงานจากผู้รับจ้างหรือจากผู้รับจ้างรายใหม่ ในกรณีที่มีการบอกเลิกสัญญา หากมีเหตุชำรุดบกพร่องหรือเสียหายเกิดขึ้นจากการจ้างนี้ ภายในระยะเวลาไม่น้อยกว่า ๒ ปี...เดือน นับถัดจากวันที่ได้รับมอบงานดังกล่าว ซึ่งความชำรุดบกพร่องหรือเสียหายนั้นเกิดจากความบกพร่องของผู้รับจ้างอันเกิดจากการใช้วัสดุที่ไม่ถูกต้องหรือทำไว้ไม่เรียบร้อย หรือทำไม่ถูกต้องตามมาตรฐานแห่งหลักวิชา ผู้รับจ้างจะต้องรีบทำการแก้ไขให้เป็นที่เรียบร้อยโดยไม่ชักช้า โดยผู้ว่าจ้างไม่ต้องออกเงินใดๆ ในการนี้ทั้งสิ้น หากผู้รับจ้างไม่กระทำการดังกล่าวภายในกำหนด...๑๕...วัน นับถัดจากวันที่ได้รับแจ้งเป็นหนังสือจากผู้ว่าจ้างหรือไม่ทำการแก้ไขให้ถูกต้องเรียบร้อยภายในเวลาที่ผู้ว่าจ้างกำหนด ให้ผู้ว่าจ้างมีสิทธิที่จะทำการนั้นเองหรือจ้างผู้อื่นให้ทำงานนั้น โดยผู้รับจ้างต้องเป็นผู้ออกค่าใช้จ่ายเองทั้งสิ้น

ในกรณีเร่งด่วนจำเป็นต้องรีบแก้ไขเหตุชำรุดบกพร่องหรือเสียหายโดยเร็ว และไม่อาจรอให้ผู้รับจ้างแก้ไข ในระยะเวลาที่กำหนดไว้ตามวรรคหนึ่งได้ ผู้ว่าจ้างมีสิทธิเข้าจัดการแก้ไขเหตุชำรุดบกพร่องหรือเสียหายนั้นเอง หรือจ้างผู้อื่นให้ซ่อมแซมความชำรุดบกพร่องหรือเสียหาย โดยผู้รับจ้างต้องรับผิดชอบชำระค่าใช้จ่ายทั้งหมด

การที่ผู้ว่าจ้างทำการนั้นเอง หรือจ้างผู้อื่นให้ทำงานนั้นแทนผู้รับจ้าง ไม่ทำให้ผู้รับจ้างหลุดพ้นจากความรับผิดชอบตามสัญญา หากผู้รับจ้างไม่ชดใช้ค่าใช้จ่ายหรือค่าเสียหายตามที่ผู้ว่าจ้างเรียกร้องผู้ว่าจ้างมีสิทธิบังคับจากหลักประกันการปฏิบัติตามสัญญาได้

๑๕. สถานที่ติดต่อเพื่อขอทราบข้อมูลเพิ่มเติม และส่งข้อเสนอแนะ วิจารณ์ หรือแสดงความคิดเห็น

สำนักงานควบคุมน้ำหนักยานพาหนะ กรมทางหลวง อาคารหมายเลข ๗ ถนนศรีอยุธยา เขตราชเทวี กรุงเทพฯ ๑๐๔๐๐ หรือทางโทรสารหมายเลข ๐-๒๓๕๔-๕๗๕๖ หรือทาง Website ของกรมทางหลวง (www.doh.go.th) หรือทาง Website ของสำนักงานควบคุมน้ำหนักยานพาหนะ (www.highwayweigh.go.th) โดยระบุชื่อ ที่อยู่ ผู้รับมอบอำนาจ พร้อมหมายเลขโทรศัพท์ ที่สามารถติดต่อได้

๑๖. หมายเหตุ

- ค่าปรับร้อยละ ๐.๒๕ ของงานจ้างตามสัญญาต่อวัน (ตามคำสั่งกรมที่ บ.๑/๑๒๑/๒๕๖๐ ลงวันที่ ๒๙ สิงหาคม ๒๕๖๐)


- กำหนดยื่นราคา ๒๗๐ วัน นับแต่วันเสนอราคา

- การจ่ายเงินล่วงหน้า ๑๕% มี ไม่มี

- การหักเงินประกันผลงาน ๑๐% มี ไม่มี

- การปรับราคาค่างานก่อสร้าง (ค่า K) เป็นไปตามสูตรของราชการ


- กรมทางหลวงขอสงวนสิทธิ์ในการเซ็นสัญญาได้ก็ต่อเมื่อได้รับอนุมัติจากคณะกรรมการบริหาร และจัดหาระบบคอมพิวเตอร์ของกระทรวงคมนาคม และถ้าหากราคานี้ได้รับอนุมัติจากคณะกรรมการฯ แล้วมีราคาที่ลดลง กรมทางหลวงโดยสำนักงานควบคุมน้ำหนัทยานพาหนะจะต่อรองราคาให้เท่ากับราคากลางที่คณะกรรมการฯ อนุมัติ

ลงชื่อ ประธานคณะกรรมการฯ
(นายอาทิตย์ พุทธสิมมา)

ลงชื่อ กรรมการฯ
(นายศิริพงษ์ เย็นใจ)

ลงชื่อ กรรมการฯ
(นายเอกภัทร ชาญณรงค์)

ลงชื่อ กรรมการฯ
(นางสาวสร้อยศรีตรี แก้วจูนนท์)

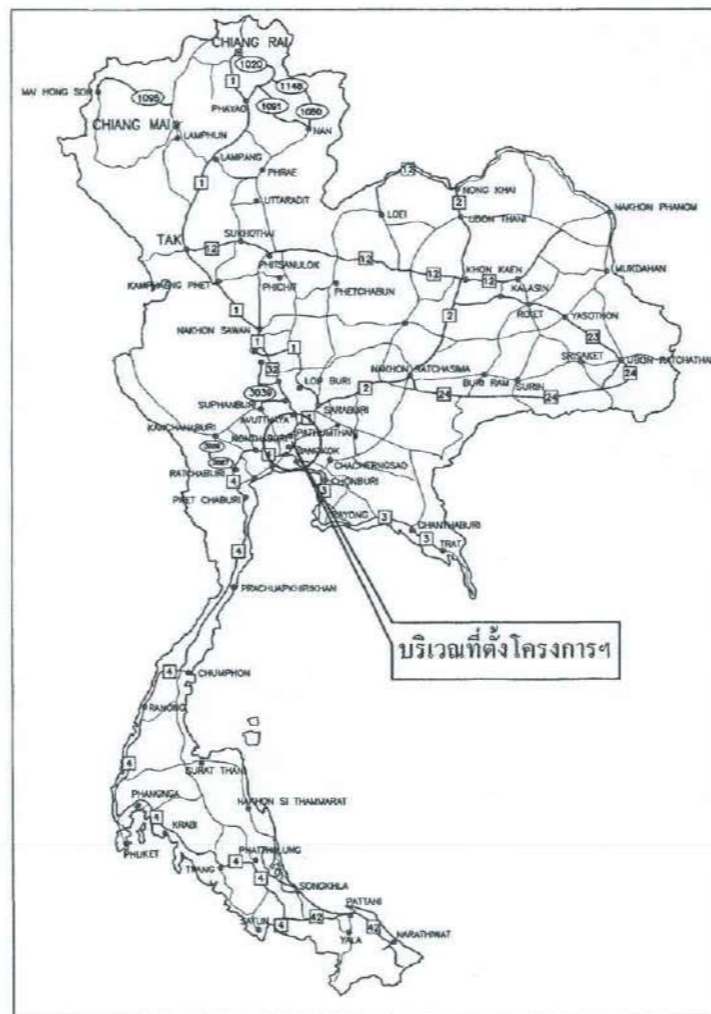
ลงชื่อ กรรมการและเลขานุการฯ
(นายวิชาชาญ สมภักดี)

เอกสารแนบ ๑

สำนักสำรวจและออกแบบ		
สำนักงานหลวง	รหัสควบคุม	แผนที่
13		A
TITLE SHEET		
งานก่อสร้างเพิ่มประสิทธิภาพการควบคุมน้ำหนักระบบน้ำหนักระบบ เพื่อแก้ไขปัญหาการบรรทุกน้ำหนักเกิน บนโครงข่ายทางหลวง ในกรุงเทพมหานคร ระยะที่ 1		

โครงการก่อสร้าง

งานก่อสร้างเพิ่มประสิทธิภาพการควบคุมน้ำหนักยานพาหนะ เพื่อแก้ไขปัญหาการบรรทุกน้ำหนักเกิน บนโครงข่ายทางหลวง ในกรุงเทพมหานคร ระยะที่ 1



KEY MAP

กรมทางหลวง		
เขียน สมพร T	คิด สมพร T	ทาน
ออกแบบ	ตรวจ	
เห็นชอบ	13/9/67	
อนุญาต	13/9/67	

(Handwritten signature)

(Handwritten signature)

(Handwritten signature)

(Handwritten signature)

(Handwritten signature)

GENERAL	
TITLE	SHEET NO.
ROAD WORK	
TITLE SHEET	A
INDEX OF DRAWINGS	B1 - B3
SUMMARY OF QUANTITIES	C1 - C6
บันทึกทั่วไป	D1 - D2
SPECIAL PROVISION FOR STREET LIGHTING	E
SPECIFICATION FOR CONSTRUCTION MATERIALS	F
งานก่อสร้างเพิ่มประสิทธิภาพการควบคุมน้ำหนักรถบรรทุก	G1 - G5
ทางหลวงหมายเลข 3 ตอน บางนา - แม่ฟ้าหลวง	
งานก่อสร้างเพิ่มประสิทธิภาพการควบคุมน้ำหนักรถบรรทุก	H1 - H3
ทางหลวงหมายเลข 338 ตอน อุดมธรรมิกราช - พุทธมณฑลสาย 4	
งานก่อสร้างเพิ่มประสิทธิภาพการควบคุมน้ำหนักรถบรรทุก	I1 - I3
ทางหลวงหมายเลข 9, 3902 ตอน บางแค - คลองมหาสวัสดิ์	
งานก่อสร้างเพิ่มประสิทธิภาพการควบคุมน้ำหนักรถบรรทุก	J1 - J3
ทางหลวงหมายเลข 31 ตอน จามจุรี - ดอนเมือง	
งานก่อสร้างเพิ่มประสิทธิภาพการควบคุมน้ำหนักรถบรรทุก	K1 - K3
ทางหลวงหมายเลข 304 ตอน คลองประปา - คันนาขาว (L.I.)	
งานก่อสร้างเพิ่มประสิทธิภาพการควบคุมน้ำหนักรถบรรทุก	L1 - L3
ทางหลวงหมายเลข 304 ตอน คลองประปา - คันนาขาว (R.T.)	
งานก่อสร้างเพิ่มประสิทธิภาพการควบคุมน้ำหนักรถบรรทุก	M1 - M3
ทางหลวงหมายเลข 1 ตอน แยก ปอ - สถานีฟ้าผ่า	
งานก่อสร้างเพิ่มประสิทธิภาพการควบคุมน้ำหนักรถบรรทุก	N1 - N3
ทางหลวงหมายเลข 351 ตอน มหาวิทยาลัยเกษตรศาสตร์ - คันนาขาว	
งานก่อสร้างเพิ่มประสิทธิภาพการควบคุมน้ำหนักรถบรรทุก	O1 - O3
ทางหลวงหมายเลข 3119 ตอน มีนบุรี - แยกพระรามเก้า	
งานก่อสร้างเพิ่มประสิทธิภาพการควบคุมน้ำหนักรถบรรทุก	P1 - P3
ทางหลวงหมายเลข 3119 ตอน แยกพระรามเก้า - สะพานพระราม 8	
STRUCTURAL WORK	
OVERHEAD STEEL TRUSS FOR WIM WIDTH VARIES 20.00 M. (MAX.)	WIM-ST-01
OVERHEAD STEEL TRUSS FOR WIM WIDTH VARIES 40.00 M. (MAX.)	WIM-ST-02
OVERHANG STEEL FRAME FOR A CANTILEVER LENGTH OF 8.00 M. (MAX.)	WIM-ST-03
OVERHEAD STEEL TRUSS & OVERHANG STEEL FRAME BORED PILE FOOTING DETAILS	WIM-ST-04

LIST OF STANDARD DRAWINGS FOR ROAD WORK		
SHEET NO.	TITLE	DRAWING NO.
1	ABBREVIATION AND SYMBOLS	AS-001
SECTION 1) TYPICAL CROSS SECTIONS		
2	TYPICAL CROSS-SECTION FOR 2-LANES HIGHWAY	TS-101
3	NARROW R.O.W. - I	TS-201
4	NARROW R.O.W. - II	TS-202
5	FIRST STAGE FOR LIGHTLY TO MEDIUM POPULATED AREA	TS-203
TYPICAL CROSS-SECTION FOR DIVIDED HIGHWAY		
6	R.O.W. WIDTH 20.00 M.	TS-301
7	R.O.W. WIDTH 30.00 M.	TS-302
8	R.O.W. WIDTH 40.00 M.	TS-303
9	R.O.W. WIDTH 50.00 M.	TS-304
10	R.O.W. WIDTH 60.00 M. - I	TS-305
11	R.O.W. WIDTH 60.00 M. - II	TS-306
12	R.O.W. WIDTH 60.00 M. - III	TS-307
13	R.O.W. WIDTH 70.00 M. - I	TS-308
14	R.O.W. WIDTH 70.00 M. - II	TS-309
15	R.O.W. WIDTH 70.00 M. - III	TS-310
16	R.O.W. WIDTH 80.00 M. - I	TS-311
17	R.O.W. WIDTH 80.00 M. - II	TS-312
18	R.O.W. WIDTH 80.00 M. - III	TS-313
19	TYPICAL CROSS-SECTION FOR DEEP CUT AND HIGH FILL	TS-401
SECTION 2) GEOMETRIC & GENERAL DESIGN		
SUPERELEVATION ATTAINING AND WIDENING		
20	2-LANE HIGHWAY ON CIRCULAR CURVE	GD-101
21	2-LANE HIGHWAY ON SPIRAL CURVE	GD-102
22	COMPOUND AND REVERSE CURVE	GD-103
23	MULTI-LANE HIGHWAY DEEPENED MEDIAN ON CIRCULAR CURVE	GD-104
24	MULTI-LANE HIGHWAY RAISED MEDIAN ON CIRCULAR CURVE	GD-105
25	MULTI-LANE HIGHWAY BARRIER MEDIAN ON CIRCULAR CURVE	GD-106
26	MULTI-LANE HIGHWAY ON SPIRAL CURVE	GD-107
TRAVELLED WAY WIDENING DETAILS		
27	WB-19 AND SU-12 DESIGN VEHICLE	GD-201
MEDIAN OPENING		
28	U - TURN GUIDELINE	GD-301
29	DEPRESSED & RAISED MEDIAN	GD-401
30	BARRIER MEDIAN & SPECIAL U-TURN	GD-402
CLIMBING LANE		
31	TWO-LANES HIGHWAY AND MULTI-LANES HIGHWAY	GD-501
32	EMERGENCY ESCAPE RAMP	GD-502
JOINT REINFORCED CONCRETE PAVEMENT (JRCP)		
33	PLAN SECTION AND REINFORCEMENT DETAILS	GD-601
34	DETAILS OF JOINT	GD-602
35	DETAILS OF JOINT AT MANHOLE	GD-603
CONTINUOUSLY REINFORCED CONCRETE PAVEMENT (CRCP)		
36	PLAN SECTION AND REINFORCEMENT DETAILS	GD-604
37	DETAILS OF JOINT	GD-605
38	DETAILS OF TERMINAL JOINT AND LUG ANCHOR	GD-606
39	PAVEMENT TRANSITION DETAILS	GD-607
40	CONCRETE PAVEMENT REPAIRING	GD-608
41	TYPICAL SURFACE OVERLAY AND REPAIRING	GD-701
42	BRIDGE APPROACH TRANSITION	GD-702
43	CLEARING AND GRUBBING	GD-703

LIST OF STANDARD DRAWINGS FOR ROAD WORK		
SHEET NO.	TITLE	DRAWING NO.
44	CONNECTION ROAD DETAILS	GD-704
45	SIDE ROAD & PRIVATE DRIVE DETAILS	GD-705
46	RIGHT-OF-WAY MONUMENT	GD-706
KILOMETER MARKER		
47	KILOMETER STONE	GD-707
48	KILOMETER SIGN	GD-708
49	CONCRETE CURB & CURB AND GUTTER	GD-709
50	SIDEWALK	GD-710
SECTION 3) TRAFFIC SIGN, MARKING AND SAFETY DEVICES		
MINOR ROAD SIGN		
51	SIGN & POST DETAILS	RS-101
52	ROAD SIGN AT EXIT AND ENTRANCE	RS-102
53	ROAD SIGN AT INTERSECTION	RS-103
54	ROAD SIGN AT CLIMBING LANE	RS-104
TRAFFIC MARKING		
55	MARKING DETAILS - I	RS-201
56	MARKING DETAILS - II	RS-202
57	ROAD STUD	RS-203
TRAFFIC CONTROL DEVICES FOR HIGHWAY UNDER CONSTRUCTION		
58	TRAFFIC SIGN AND DEVICES - I	RS-301
59	TRAFFIC SIGN AND DEVICES - II	RS-302
60	INSTALLATION GUIDELINE - I	RS-303
61	INSTALLATION GUIDELINE - II	RS-304
62	INSTALLATION GUIDELINE - III	RS-305
63	OVERHEAD AND OVERHANGING SIGN INSTALLATION	RS-401
64	INSTALLATION OF OVERHEAD SIGN AND TRAFFIC SIGN ON BRIDGE BARRIERS	RS-402
OVERHEAD TRAFFIC SIGN		
65	SIGN BOARD DETAILS	RS-403
66	STEEL FRAME FOR MOUNTING WIDTH < 18.00 M.	RS-404
67	STEEL FRAME FOR MOUNTING WIDTH < 20.00 M.	RS-405
68	STEEL FRAME FOR MOUNTING 20.00 < WIDTH < 28.00 M.	RS-406
69	ILLUMINATED SIGN	RS-407
OVERHANG TRAFFIC SIGN		
70	STEEL POLE TYPE I FOR SIGN PLATES NOT MORE THAN 52,800 SQ.CM.	RS-501
71	STEEL POLE TYPE II FOR SIGN PLATES NOT MORE THAN 108,000 SQ.CM.	RS-502
72	STEEL POLE TYPE III FOR SIGN PLATES NOT MORE THAN 2x52,800 SQ.CM.	RS-503
73	FOOTING DETAILS	RS-504
BARRICADE		
74	TWO LANES AT T-INTERSECTION	RS-601
75	MULTILANES AT T-INTERSECTION	RS-602
GUARDRAIL		
76	SINGLE W-BEAM GUARDRAIL	RS-603
77	DOUBLE W-BEAM GUARDRAIL	RS-604
78	INSTALLATION AND W-BEAM GUARDRAIL APPROACH TYPE-I	RS-605
79	INSTALLATION AND W-BEAM GUARDRAIL APPROACH TYPE-II	RS-606
80	GUIDE POST	RS-607
CONCRETE BARRIER		
81	TYPE I	RS-608
82	TYPE II	RS-609
83	TYPE III : FOR DEEP CUT AND HIGH FILL	RS-610
84	PRE-CAST CONCRETE BARRIER TYPE IA	RS-611

กรมทางหลวง		
เจียน สมพร T	ศักดิ์ สมพร T	แทน
ออกแบบ	ตรวจสอบ	ตรวจ
เห็นชอบ	ผู้ควบคุมการดำเนินการสำรวจและออกแบบ	13/9/67
อนุญาต	แทน อธิบดี	13/9/67

(Handwritten signatures)

(Handwritten signature)

(Handwritten signature)

(Handwritten signature)

LIST OF STANDARD DRAWINGS FOR STRUCTURAL WORK		
SHEET NO.	TITLE	DRAWING NO.
	STRUCTURAL NOTES	
200	GENERAL NOTES - I	GN-001
201	GENERAL NOTES - II	GN-002
202	GENERAL NOTES - III	GN-003
SECTION 1) BRIDGE SPAN NOT MORE THAN 20.00 M.		
R.C. SLAB BRIDGE		
203	0° SKEW, PLAN AND SECTION DETAILS	SB-101
204	1° - 25° SKEW PLAN AND SECTION DETAILS	SB-102
205	26° - 45° SKEW PLAN AND SECTION DETAILS	SB-103
206	TAPERED PLAN AND SECTION DETAILS	SB-104
207	TAPERED PLAN AND SECTION DETAILS, EDGE BEAM REINFORCEMENT	SB-105
0° - 45° SKEW PC. PLANK GIRDER BRIDGE		
208	GIRDER DIMENSIONS AND SECTIONS	PG-101
209	GIRDER REINFORCEMENT DETAILS	PG-102
210	STRAND ARRANGEMENT DETAILS (EXTERIOR PLANK)	PG-103
211	STRAND ARRANGEMENT DETAILS (INTERIOR PLANK)	PG-104
0° - 45° SKEW PC. BOX BEAM 15.00 M. AND 20.00 M. SPAN		
212	PLANS AND SECTIONS	BB-101
213	REINFORCEMENT DETAILS	BB-102
214	STRAND ARRANGEMENT DETAILS	BB-103
0° - 45° SKEW I-GIRDER 15.00 M. SPAN (FULL JOINT)		
215	BRIDGE DECK DIMENSION	IG-101
216	BRIDGE DECK REINFORCEMENT	IG-102
217	GIRDER DIMENSION	IG-103
218	GIRDER PRESTRESSING AND REINFORCEMENT	IG-104
0° - 50° SKEW I-GIRDER 20.00 M. SPAN (FULL JOINT)		
219	BRIDGE DECK DIMENSION	IG-201
220	BRIDGE DECK REINFORCEMENT	IG-202
221	BRIDGE DECK DIMENSION (FOR CURVE)	IG-203
222	BRIDGE DECK REINFORCEMENT (FOR CURVE)	IG-204
223	GIRDER DIMENSION	IG-205
224	GIRDER PRESTRESSING AND REINFORCEMENT	IG-206
CAP BEAM AND WINGWALL OF ABUTMENT		
225	DIMENSION AND REINFORCEMENT DETAILS	PB-101
9.00 M. ROADWAY WIDTH SLAB BRIDGE, 0° SKEW		
226	SPREAD FOOTING PIER DETAIL	PB-201
227	SPREAD FOOTING ABUTMENT DETAIL	PB-202
228	PILE BENT AND ABUTMENT DETAILS	PB-203
10.00 M. ROADWAY WIDTH SLAB BRIDGE, 0° SKEW		
229	SPREAD FOOTING PIER DETAIL	PB-204
230	SPREAD FOOTING ABUTMENT DETAIL	PB-205
231	PILE BENT AND ABUTMENT DETAILS	PB-206
11.00 M. ROADWAY WIDTH SLAB BRIDGE, 0° SKEW		
232	SPREAD FOOTING PIER DETAIL	PB-207
233	SPREAD FOOTING ABUTMENT DETAIL	PB-208
234	PILE BENT AND ABUTMENT DETAILS	PB-209
12.00 M. ROADWAY WIDTH SLAB BRIDGE, 0° SKEW		
235	SPREAD FOOTING PIER DETAIL	PB-210
236	SPREAD FOOTING ABUTMENT DETAIL	PB-211
237	PILE BENT AND ABUTMENT DETAILS	PB-212
13.00 M. ROADWAY WIDTH SLAB BRIDGE, 0° SKEW		
238	SPREAD FOOTING PIER DETAIL	PB-213
239	SPREAD FOOTING ABUTMENT DETAIL	PB-214
240	PILE BENT AND ABUTMENT DETAILS	PB-215
14.00 M. ROADWAY WIDTH SLAB BRIDGE, 0° SKEW		
241	SPREAD FOOTING PIER DETAIL	PB-216
242	SPREAD FOOTING ABUTMENT DETAIL	PB-217
243	PILE BENT AND ABUTMENT DETAILS	PB-218
15.00 M. ROADWAY WIDTH SLAB BRIDGE, 0° SKEW		
244	SPREAD FOOTING PIER DETAIL	PB-219
245	SPREAD FOOTING ABUTMENT DETAIL	PB-220
246	PILE BENT AND ABUTMENT DETAIL	PB-221
9.00 - 15.00 M. ROADWAY WIDTH SLAB BRIDGE, 1° - 45° SKEW		
247	SPREAD FOOTING PIER DETAIL	PB-301
248	SPREAD FOOTING ABUTMENT DETAIL	PB-302
249	PILE BENT AND ABUTMENT DETAILS	PB-303

LIST OF STANDARD DRAWINGS FOR STRUCTURAL WORK		
SHEET NO.	TITLE	DRAWING NO.
250	WALL BRACING FOR SPREAD FOOTING PIER DETAIL	PB-304
251	WALL BRACING FOR PILE BENT DETAIL	PB-305
252	WALL BRACING PIER ON BED ROCK DETAIL	PB-306
253	PIER ON BED ROCK DETAIL	PB-307
254	ABUTMENT ON BED ROCK DETAIL	PB-308
ABUTMENT 12.00 M. SPAN (MAX), 4.00 M. < HEIGHT ≤ 5.50 M.		
255	PILE FOOTING DETAILS	PB-309
256	SPREAD FOOTING DETAILS	PB-310
TYPICAL DETAILS FOR PIER AND FOOTING		
257	SKEW FOOTING FOR SINGLE COLUMN PIER	PC-101
258	PILE PATTERN FOR SINGLE COLUMN PIER	PC-102
259	PILE PATTERN FOR MULTI COLUMN PIERS	PC-103
260	PRECAST SKIRTING	PC-104
SINGLE COLUMN PIER WITHOUT SIDEWALK (FOR I GIRDER)		
261	ROADWAY WIDTH 9.00 - 12.00 M., 15.00 M. AND 20.00 M. SPAN, HEIGHT ≤ 8.00 M.	PC-201
262	ROADWAY WIDTH 13.00 - 15.00 M., 15.00 M. AND 20.00 M. SPAN, HEIGHT ≤ 8.00 M.	PC-202
263	ROADWAY WIDTH 9.00 - 15.00 M., 15.00 M. SPAN, 8.00 M. < HEIGHT ≤ 15.00 M.	PC-203
264	ROADWAY WIDTH 9.00 - 15.00 M., 20.00 M. SPAN, 8.00 M. < HEIGHT ≤ 15.00 M.	PC-204
TWO COLUMNS PIER WITHOUT SIDEWALK (FOR I GIRDER)		
265	ROADWAY WIDTH 9.00 - 12.00 M., 15.00 M. SPAN, HEIGHT ≤ 15.00 M.	PC-205
266	ROADWAY WIDTH 9.00 - 12.00 M., 20.00 M. SPAN, HEIGHT ≤ 15.00 M.	PC-206
THREE COLUMNS PIER WITHOUT SIDEWALK (FOR I GIRDER)		
267	ROADWAY WIDTH 13.00 - 15.00 M., 15.00 M. SPAN, HEIGHT ≤ 15.00 M.	PC-207
268	ROADWAY WIDTH 13.00 - 15.00 M., 20.00 M. SPAN, HEIGHT ≤ 15.00 M.	PC-208
ABUTMENT WITHOUT SIDEWALK (FOR I GIRDER)		
269	ROADWAY WIDTH 9.00 - 15.00 M., 15.00 M. AND 20.00 M. SPAN, HEIGHT ≤ 5.50 M.	PC-209
SINGLE COLUMN PIER WITH SIDEWALK (FOR I GIRDER)		
270	ROADWAY WIDTH 9.00 - 11.00 M., 15.00 M. AND 20.00 M. SPAN, HEIGHT ≤ 8.00 M.	PC-210
271	ROADWAY WIDTH 12.00 - 15.00 M., 15.00 M. AND 20.00 M. SPAN, HEIGHT ≤ 8.00 M.	PC-211
272	ROADWAY WIDTH 9.00 - 15.00 M., 15.00 M. SPAN, 8.00 M. < HEIGHT ≤ 15.00 M.	PC-212
273	ROADWAY WIDTH 9.00 - 15.00 M., 20.00 M. SPAN, 8.00 M. < HEIGHT ≤ 15.00 M.	PC-213
TWO COLUMNS PIER WITH SIDEWALK (FOR I GIRDER)		
274	ROADWAY WIDTH 9.00 - 15.00 M., 15.00 M. SPAN, 8.00 M. < HEIGHT ≤ 15.00 M.	PC-214
275	ROADWAY WIDTH 9.00 - 15.00 M., 20.00 M. SPAN, 8.00 M. < HEIGHT ≤ 15.00 M.	PC-215
THREE COLUMNS PIER WITH SIDEWALK (FOR I GIRDER)		
276	ROADWAY WIDTH 13.00 - 15.00 M., 15.00 M. SPAN, HEIGHT ≤ 15.00 M.	PC-216
277	ROADWAY WIDTH 13.00 - 15.00 M., 20.00 M. SPAN, HEIGHT ≤ 15.00 M.	PC-217
ABUTMENT WITH SIDEWALK (FOR I GIRDER)		
278	ROADWAY WIDTH 9.00 - 15.00 M., 15.00 M. AND 20.00 M. SPAN, HEIGHT ≤ 5.50 M.	PC-218
SINGLE COLUMN PIER WITHOUT SIDEWALK (FOR BOX BEAM)		
279	ROADWAY WIDTH 9.00 - 15.00 M., 15.00 M. SPAN, 8.00 M. < HEIGHT ≤ 15.00 M.	PC-219
280	ROADWAY WIDTH 9.00 - 15.00 M., 20.00 M. SPAN, 8.00 M. < HEIGHT ≤ 15.00 M.	PC-220
TWO COLUMNS PIER WITHOUT SIDEWALK (FOR BOX BEAM)		
281	ROADWAY WIDTH 9.00 - 12.00 M., 15.00 M. AND 20.00 M. SPAN, HEIGHT ≤ 15.00 M.	PC-221
THREE COLUMNS PIER WITHOUT SIDEWALK (FOR BOX BEAM)		
282	ROADWAY WIDTH 13.00 - 15.00 M., 15.00 M. AND 20.00 M. SPAN, HEIGHT ≤ 15.00 M.	PC-222
ABUTMENT WITHOUT SIDEWALK (FOR BOX BEAM)		
283	ROADWAY WIDTH 9.00 - 15.00 M., 15.00 M. AND 20.00 M. SPAN, HEIGHT ≤ 5.50 M.	PC-223
SINGLE COLUMN PIER WITH SIDEWALK (FOR BOX BEAM)		
284	ROADWAY WIDTH 9.00 - 15.00 M., 15.00 M. SPAN, 8.00 M. < HEIGHT ≤ 15.00 M.	PC-224
285	ROADWAY WIDTH 9.00 - 15.00 M., 20.00 M. SPAN, 8.00 M. < HEIGHT ≤ 15.00 M.	PC-225
TWO COLUMNS PIER WITH SIDEWALK (FOR BOX BEAM)		
286	ROADWAY WIDTH 9.00 - 12.00 M., 15.00 M. AND 20.00 M. SPAN, HEIGHT ≤ 15.00 M.	PC-226
THREE COLUMNS PIER WITH SIDEWALK (FOR BOX BEAM)		
287	ROADWAY WIDTH 13.00 - 15.00 M., 15.00 M. AND 20.00 M. SPAN, HEIGHT ≤ 15.00 M.	PC-227
ABUTMENT WITH SIDEWALK (FOR BOX BEAM)		
288	ROADWAY WIDTH 9.00 - 15.00 M., 15.00 M. AND 20.00 M. SPAN, HEIGHT ≤ 5.50 M.	PC-228
SECTION 2) BRIDGE ACCESSORIES		
TRAFFIC AND PEDESTRIAN BARRIERS		
289	REINFORCEMENT DETAILS	BR-101
290	PRECAST FIN AND RAILING DETAILS	BR-102
BRIDGE SIGN		
291	SPECIAL BRIDGE NAME SIGN	SN-201
292	GENERAL BRIDGE NAME SIGN	SN-202
293	BRIDGE INFORMATION SIGN & BENCH MARK	SN-203

LIST OF STANDARD DRAWINGS FOR STRUCTURAL WORK		
SHEET NO.	TITLE	DRAWING NO.
BRIDGE APPROACH SLAB		
294	0° - 25° SKEW REINFORCEMENT AND POROUS BACKFILL DETAILS	AP-101
295	26° - 45° SKEW REINFORCEMENT AND POROUS BACKFILL DETAILS	AP-102
0° - 45° SKEW BEARING UNIT		
296	PILE ARRANGEMENT, SECTION AND DETAILS	BU-101
297	REINFORCEMENT AND DETAILS	BU-102
298	PILE ARRANGEMENT AND DETAILS	BU-103
299	R.C. RETAININGWALL DETAILS	BU-104
ELASTOMERIC BEARING PAD		
300	INSTALLATION OF ELASTOMERIC BEARING PAD AND BUFFER, FULL JOINT DETAILS	BP-101
301	NATURAL RUBBER SPECIFICATIONS	BP-102
302	CHLOROPRENE (NEOPRENE) RUBBER SPECIFICATIONS	BP-103
EXPANSION JOINT		
303	SPECIFICATIONS	EJ-101
304	CONCRETE BRIDGE SURFACE	EJ-102
305	ASPHALT BRIDGE SURFACE	EJ-103
306	PILES SPECIFICATIONS	PL-001
R.C. PILES		
307	0.40 x 0.40 M. PILE CAPACITY AND REINFORCEMENT DETAILS	PL-101
308	0.525 x 0.525 M. PILE CAPACITY AND REINFORCEMENT DETAILS	PL-102
309	0.65 x 0.65 M. PILE CAPACITY AND REINFORCEMENT DETAILS	PL-103
PC. PILES		
310	0.40 x 0.40 M. PILE CAPACITY AND REINFORCEMENT DETAILS	PL-201
311	0.525 x 0.525 M. PILE CAPACITY AND REINFORCEMENT DETAILS	PL-202
312	0.65 x 0.65 M. PILE CAPACITY AND REINFORCEMENT DETAILS	PL-203
SPUN PILES		
313	0.50 M. PILE CAPACITY AND REINFORCEMENT DETAILS	PL-301
314	0.60 M. PILE CAPACITY AND REINFORCEMENT DETAILS	PL-302
315	0.80 M. PILE CAPACITY AND REINFORCEMENT DETAILS	PL-303
316	1.00 M. PILE CAPACITY AND REINFORCEMENT DETAILS	PL-304
SECTION 3) REINFORCED CONCRETE BOX CULVERT		
CAST-IN-SITU BOX CULVERT		
317	RIGID FRAME R.C. BOX CULVERT, PLAN ELEVATION AND SECTIONS	BC-101
318	RIGID FRAME R.C. BOX CULVERT, TABLE OF REINFORCEMENT	BC-102
319	SIMPLE SPAN R.C. BOX CULVERT, PLAN ELEVATION AND SECTION	BC-103
R.C. HEADWALL FOR BOX CULVERT		
320	DIMENSION REINFORCEMENT AND DETAILS	BC-104
PRECAST BOX CULVERT		
321	FILL DEPTH ≤ 0.60 M. PLAN, ELEVATION AND SECTION	BC-105
322	FILL DEPTH < 0.60 M. REINFORCEMENT DETAIL	BC-106
323	FILL DEPTH > 0.60 M. PLAN, ELEVATION AND SECTION	BC-107
324	FILL DEPTH > 0.60 M. REINFORCEMENT DETAIL	BC-108
R.C. BOX CULVERT EXTENSIONS		
325	CONNECTION DETAIL	BC-109
SECTION 4) RETAINING WALL		
RETAINING WALL		
326	TYPE 1 AND 2	RT-101
327	TYPE 3A	RT-102
328	TYPE 3B	RT-103
329	TYPE 3B, PILE DETAILS	RT-104
330	TYPE 4	RT-105
331	TYPE 5 (H ≤ 3.00 M.)	RT-106
332	TYPE 5 (3.00 < H ≤ 5.00 M.)	RT-107
333	TYPE 5, PILE DETAILS	RT-108

กรมทางหลวง

เขียน สมพร T	คิด สมพร T	งาน
ออกแบบ	ตรวจ	13/9/64
เห็นชอบ	ผู้ชำนาญการสำนักสำรวจและออกแบบ	13/9/64
อนุญาต	แทน อธิบดี	

[Handwritten signature]

[Handwritten signature]

[Handwritten signature]

[Handwritten signature]

[Handwritten signature]

สำนักสำรวจและออกแบบ

สำนักงานทางหลวงที่ 13 รหัสควบคุม แผนที่ CI

SUMMARY OF QUANTITIES (1)

งานก่อสร้างเพิ่มประสิทธิภาพการควบคุมน้ำบนถนนพหลโยธิน เพื่อกันปัญหาคาราคาซังน้ำท่วมในโครงการขุดลอกในกรุงเทพมหานคร ระยะที่ 1

ITEM	DESCRIPTION	UNIT	QUANTITY	REMARK
1 REMOVAL OF EXISTING STRUCTURES				
1.1 REMOVAL OF EXISTING ROADWAY CONCRETE BRIDGE				
1.1(1)	AT STA.	L.S.	--	
1.1(2)	AT STA.	L.S.	--	
1.1(3)	AT STA.	L.S.	--	
1.1(4)	AT STA.	L.S.	--	
1.1(5)	AT STA.	L.S.	--	
1.2 REMOVAL OF EXISTING PEDESTRIAN BRIDGE				
1.2(1)	AT STA.	L.S.	--	
1.2(2)	AT STA.	L.S.	--	
1.3 REMOVAL OF EXISTING BOX CULVERT				
1.3(1)	AT STA. SIZE LENGTH M.	L.S.	--	
1.3(1)	AT STA. SIZE LENGTH M.	L.S.	--	
1.4 REMOVAL OF EXISTING PIPE CULVERT				
1.4(1)	PIPE CULVERT DIA. 0.30 M.	M.	--	
1.4(2)	PIPE CULVERT DIA. 0.40 M.	M.	--	
1.4(3)	PIPE CULVERT DIA. 0.50 M.	M.	--	
1.4(4)	PIPE CULVERT DIA. 0.80 M.	M.	--	
1.4(5)	PIPE CULVERT DIA. 1.00 M.	M.	--	
1.4(6)	PIPE CULVERT DIA. 1.20 M.	M.	--	
1.4(7)	PIPE CULVERT DIA. 1.50 M.	M.	--	
1.5 REMOVAL OF EXISTING CONCRETE PAVEMENT				
1.5		SQ.M.	14,100	
1.6 REMOVAL OF EXISTING ASPHALT CONCRETE SURFACE				
1.6		SQ.M.	7,500	
1.7 MILLING OF EXISTING ASPHALT CONCRETE SURFACE				
1.7(1)	CM THICK	SQ.M.	--	
1.7(2)	CM THICK	SQ.M.	--	
1.8 REMOVAL OF EXISTING BASE				
1.8		C.U.M.	--	
1.9 REMOVAL OF EXISTING BUS STOP SHELTER				
1.9		EACH	--	
1.10 REMOVAL OF EXISTING LIGHTING POLE				
1.10		EACH	--	
1.11 REMOVAL OF EXISTING GUARD RAIL				
1.11		M.	--	
1.12 REMOVAL OF EXISTING CONCRETE BARRIER				
1.12		M.	--	
1.13 REMOVAL OF EXISTING CONCRETE CURB				
1.13		M.	--	
1.14 REMOVAL OF EXISTING CONCRETE CURB AND GUTTER				
1.14		M.	--	
1.15 REMOVAL OF EXISTING CONCRETE PAVING BLOCK				
1.15		SQ.M.	--	
1.16 REMOVAL OF EXISTING DITCH LINING				
1.16		SQ.M.	--	
1.17 REMOVAL OF EXISTING V-DITCH				
1.17		M.	--	
1.18 REMOVAL OF EXISTING U-DITCH				
1.18		M.	--	
1.19 REMOVAL OF EXISTING MANHOLE				
1.19		EACH	--	
1.20 REMOVAL OF EXISTING TRAFFIC ROAD SIGNAL				
1.20(1)	AT STA. (PHASE)	L.S.	--	
1.20(2)	AT STA. (PHASE)	L.S.	--	
1.21 REMOVAL OF EXISTING FLASHING SIGNAL				
1.21		EACH	--	
1.22 REMOVAL OF EXISTING OVERHEAD TRAFFIC SIGN				
1.22		EACH	--	
1.23 REMOVAL OF EXISTING BARRICADE				
1.23(1)	W-BEAM GUARDRAIL BARRICADE	M.	--	
1.23(2)	TIMBER BARRICADE	M.	--	
1.24 REMOVAL OF EXISTING RETAINING WALL				
1.24		M.	--	
2 EARTH WORK				
2.1 CLEARING AND GRUBBING				
2.1		SQ.M.	--	DWG. 00-703
2.2 ROADWAY EXCAVATION				
2.2(1)	EARTH EXCAVATION	C.U.M.	10,420	
2.2(2)	SOFT ROCK EXCAVATION	C.U.M.	--	
2.2(3)	HARD ROCK EXCAVATION	C.U.M.	--	
2.2(4)	UNSATURABLE MATERIAL EXCAVATION	C.U.M.	--	
2.2(5)	SOFT MATERIAL EXCAVATION (EXCAVATION ONLY)	C.U.M.	--	DWG. TS-101
2.2(6)	CHANNEL EXCAVATION	C.U.M.	--	
2.3 EMBANKMENT				
2.3(1)	EARTH EMBANKMENT	C.U.M.	--	
2.3(2)	SAND EMBANKMENT	C.U.M.	--	
2.3(3)	ROCK EMBANKMENT	C.U.M.	--	
2.3(4)	EARTH FILL IN MEDIAN & ISLAND	C.U.M.	--	DWG. 00-709
2.3(5)	COMPACTED SAND DRAINAGE UNDER RAISED MEDIAN	C.U.M.	--	DWG. 00-709
2.3(6)	EARTH FILL UNDER SIDEWALK	C.U.M.	--	DWG. 00-710
2.3(7)	SAND FILL UNDER SIDEWALK	C.U.M.	--	DWG. 00-710
2.3(8)	POROUS BACKFILL	C.U.M.	--	DWG. AP-101
2.3(9)	BERM	C.U.M.	--	
2.3(10)	EARTH DIKE	C.U.M.	--	
2.3(11)	FOUNDATION IMPROVEMENT	C.U.M.	--	
2.3(11.1)	PREFABRICATED VERTICAL DRAIN	M.	--	
2.3(11.2)	LIME / CEMENT COLUMN DIA M.	M.	--	
2.3(11.3)	SOIL STABILIZATION	C.U.M.	--	
2.4 SELECTED MATERIALS				
2.4(1)	SELECTED MATERIAL A	C.U.M.	--	
2.4(2)	SELECTED MATERIAL B	C.U.M.	--	
2.4(3)	SELECTED MATERIAL (BACK FILL) FOR REINFORCED SOIL SLOPE	C.U.M.	--	DWG. SP-401 TO SP-403
2.4(4)	SELECTED MATERIAL FOR RETAINING WALL (COARSE SAND)	C.U.M.	--	DWG. BU-104
2.4(5)	SELECTED MATERIAL FOR MSE WALL	C.U.M.	--	DWG. SP-501 TO SP-514
2.4(6)	SELECTED MATERIAL FOR MSE GABION	C.U.M.	--	

ITEM	DESCRIPTION	UNIT	QUANTITY	REMARK
3 SUBBASE AND BASE COURSE				
3.1 SUBBASE				
3.1(1)	SOIL AGGREGATE SUBBASE	C.U.M.	4,320	
3.1(2) SOIL CEMENT SUBBASE				
3.1(2.1)	SOIL CEMENT SUBBASE	C.U.M.	--	
3.1(2.2)	CEMENT FOR SOIL CEMENT SUBBASE	TON	--	
3.1(3) SOIL AGGREGATE SUBBASE OR SOIL CEMENT SUBBASE				
3.1(4)	PAVEMENT RECYCLING FOR SUBBASE	C.U.M.	--	
3.1(4.1)	PAVEMENT RECYCLING CM THICK FOR SUBBASE	SQ.M.	--	
3.1(4.2)	PAVEMENT RECYCLING CM THICK FOR SUBBASE	SQ.M.	--	
3.1(4.3)	SOIL AGGREGATE SUBBASE FOR LEVELING	C.U.M.	--	
3.1(4.4)	CEMENT FOR SUBBASE RECYCLING	TON	--	
3.2 BASE COURSE				
3.2(1)	CRUSHED ROCK SOIL AGGREGATE TYPE BASE	C.U.M.	--	
3.2(2)	CRUSHED GRAVEL SOIL AGGREGATE TYPE BASE	C.U.M.	--	
3.2(3) CEMENT MODIFIED CRUSHED ROCK BASE				
3.2(3.1)	CEMENT MODIFIED CRUSHED ROCK BASE	C.U.M.	--	
3.2(3.2)	CEMENT FOR CEMENT MODIFIED CRUSHED ROCK BASE	TON	--	
3.2(4) SOIL CEMENT BASE				
3.2(4.1)	SOIL CEMENT BASE	C.U.M.	--	
3.2(4.2)	CEMENT FOR SOIL CEMENT BASE	TON	--	
3.2(5) CEMENT TREATED BASE: CTB				
3.2(5.1)	CEMENT TREATED BASE	C.U.M.	--	
3.2(5.2)	CEMENT FOR CEMENT TREATED BASE	TON	--	
3.2(6) PAVEMENT RECYCLING FOR BASE				
3.2(6.1)	PAVEMENT RECYCLING CM THICK FOR BASE	SQ.M.	--	
3.2(6.2)	PAVEMENT RECYCLING CM THICK FOR BASE	SQ.M.	--	
3.2(6.3)	LOOSE CRUSHED ROCK SOIL AGGREGATE TYPE BASE	C.U.M.	--	
3.2(6.4)	CEMENT FOR BASE RECYCLING	TON	--	
3.3 SHOULDER				
3.3(1)	SOIL AGGREGATE SHOULDER	C.U.M.	--	
3.3(2)	CRUSHED ROCK SOIL AGGREGATE SHOULDER	C.U.M.	--	
3.4 MATERIALS TO CONTROL PUMPING UNDER CONCRETE PAVEMENT				
3.4(1)	SAND CUSHION UNDER CONCRETE PAVEMENT	C.U.M.	--	
3.4(2)	CRUSHED ROCK SOIL AGGREGATE UNDER CONCRETE PAVEMENT	C.U.M.	4,320	
3.4(3)	ASPHALT CONCRETE UNDER CONCRETE PAVEMENT CM THICK	SQ.M.	--	AC
3.4(4)	GEOTEXTILE	SQ.M.	--	
3.5 VERGE				
3.5		C.U.M.	--	
3.6 SCARIFICATION & RECOMPACT OF EXISTING PAVEMENT MATERIAL CM THICK				
3.6		SQ.M.	--	
4 SURFACE COURSES				
4.1 PRIME COAT & TACK COAT				
4.1(1)	PRIME COAT	SQ.M.	--	
4.1(2)	TACK COAT	SQ.M.	--	
4.2 SURFACE TREATMENT				
4.2(1)	SINGLE SURFACE TREATMENT	SQ.M.	--	
4.2(2)	DOUBLE SURFACE TREATMENT	SQ.M.	--	
4.3 ASPHALT CONCRETE				
4.3(1)	ASPHALT CONCRETE LEVELING COURSE	TON	--	
4.3(2)	ASPHALT CONCRETE BASE COURSE CM THICK	SQ.M.	--	
4.3(3)	ASPHALT CONCRETE BINDER COURSE CM THICK	SQ.M.	--	
4.3(4)	ASPHALT CONCRETE WEARING COURSE CM THICK	SQ.M.	--	
4.3(5)	ASPHALT CONCRETE SURFACE FOR SHOULDER CM THICK	SQ.M.	--	
4.3(6)	MODIFIED ASPHALT CONCRETE CM THICK	SQ.M.	--	
4.3(7)	POROUS ASPHALT CONCRETE CM THICK	SQ.M.	--	
4.3(8)	NATURAL RUBBER MODIFIED ASPHALT CONCRETE CM THICK	SQ.M.	--	
4.4 SLURRY SEAL				
4.4(1)	SLURRY SEAL TYPE I	SQ.M.	--	
4.4(2)	SLURRY SEAL TYPE II	SQ.M.	--	
4.4(3)	SLURRY SEAL TYPE III	SQ.M.	--	
4.5 PARA SLURRY SEAL				
4.5(1)	PARA SLURRY SEAL TYPE I	SQ.M.	--	
4.5(2)	PARA SLURRY SEAL TYPE II	SQ.M.	--	
4.5(3)	PARA SLURRY SEAL TYPE III	SQ.M.	--	
4.6 CAPE SEAL				
4.6(1)	CAPE SEAL TYPE I (SLURRY SEAL TYPE II)	SQ.M.	--	
4.6(2)	CAPE SEAL TYPE II (SLURRY SEAL TYPE III)	SQ.M.	--	
4.7 JOINT REINFORCED CONCRETE PAVEMENT (JRPC)				
4.7(1)	JOINT REINFORCED CONCRETE PAVEMENT 28 CM THICK, 0.00 < W1 ≤ 15.30 M.	SQ.M.	21,600	DWG. SP-601 TO SP-603
4.7(2)	JOINT REINFORCED CONCRETE PAVEMENT 28 CM THICK, 15.30 < W2 ≤ 15.60 M.	SQ.M.	--	DWG. SP-601 TO SP-603
4.7(3)	JOINT REINFORCED CONCRETE PAVEMENT 28 CM THICK, 0.00 < W3 ≤ 22.20 M.	SQ.M.	--	DWG. SP-601 TO SP-603
4.7(4)	EXPANSION JOINT	M.	--	DWG. SP-601 TO SP-603
4.7(5)	CONTRACTION JOINT	M.	2,210	DWG. SP-601 TO SP-603
4.7(6)	CONSTRUCTION JOINT	M.	--	DWG. SP-601 TO SP-603
4.7(7)	LONGITUDINAL JOINT	M.	5,700	DWG. SP-601 TO SP-603
4.7(8)	DUMMY JOINT	M.	3,450	DWG. SP-601 TO SP-603
4.7(9)	EDGE JOINT	M.	250	DWG. SP-601 TO SP-603
4.7(10)	JOINT BETWEEN CONCRETE PAVEMENT AND FLEXIBLE PAVEMENT	SQ.M.	--	DWG. SP-601 TO SP-603

ITEM	DESCRIPTION	UNIT	QUANTITY	REMARK
4.8 CONTINUOUSLY REINFORCED CONCRETE PAVEMENT (CRCP)				
4.8(1)	CONTINUOUSLY REINFORCED CONCRETE PAVEMENT CM THICK, < W1 ≤ M.	SQ.M.	--	DWG. 00-804 TO 00-806
4.8(2)	CONTINUOUSLY REINFORCED CONCRETE PAVEMENT CM THICK, < W2 ≤ M.	SQ.M.	--	DWG. 00-804 TO 00-806
4.8(3)	CONTINUOUSLY REINFORCED CONCRETE PAVEMENT CM THICK, < W3 ≤ M.	SQ.M.	--	DWG. 00-804 TO 00-806
4.8(4)	TRANSVERSE CONSTRUCTION JOINT	M.	--	DWG. 00-804 TO 00-806
4.8(5)	LONGITUDINAL CONSTRUCTION JOINT	M.	--	DWG. 00-804 TO 00-806
4.8(6)	LONGITUDINAL CONTRACTION JOINT (FOR WIDER LANE WIDTH MORE THAN 4.50 M.)	M.	--	DWG. 00-804 TO 00-806
4.8(7)	DUMMY JOINT	M.	--	DWG. 00-804 TO 00-806
4.8(8)	EDGE JOINT	M.	--	DWG. 00-804 TO 00-806
4.8(9)	JOINT BETWEEN CONCRETE PAVEMENT AND FLEXIBLE PAVEMENT	SQ.M.	--	DWG. 00-804 TO 00-806
4.8(10)	LUG ANCHOR	M.	--	DWG. 00-804 TO 00-806
4.9 JOINT PLAIN CONCRETE PAVEMENT (JPCP)				
4.9(1)	JOINT PLAIN CONCRETE PAVEMENT CM THICK	SQ.M.	--	DWG. 00-807 TO 00-809
4.9(2)	EXPANSION JOINT	M.	--	DWG. 00-807 TO 00-809
4.9(3)	CONTRACTION JOINT	M.	--	DWG. 00-807 TO 00-809
4.9(4)	CONSTRUCTION JOINT	M.	--	DWG. 00-807 TO 00-809
4.9(5)	LONGITUDINAL JOINT	M.	--	DWG. 00-807 TO 00-809
4.9(5.1)	LONGITUDINAL JOINT (TIE BAR)	M.	--	DWG. 00-807 TO 00-809
4.9(5.2)	LONGITUDINAL JOINT (DOWEL BAR)	M.	--	DWG. 00-807 TO 00-809
4.9(6)	DUMMY JOINT	M.	--	DWG. 00-807 TO 00-809
4.9(7)	EDGE JOINT	M.	--	DWG. 00-807 TO 00-809
4.9(8)	JOINT BETWEEN CONCRETE PAVEMENT AND FLEXIBLE PAVEMENT	SQ.M.	--	DWG. 00-807 TO 00-809
4.10 CONCRETE PAVEMENT REPAIRING				
4.10(1)	FULL DEPTH REPAIRING	SQ.M.	--	
4.10(2)	SUB SEALING REPAIRING	TON	--	
5 STRUCTURES				
5.1 CONCRETE BRIDGE				
5.1(1) NEW CONCRETE BRIDGE				
5.1(1.1)	AT STA. SPAN , SKEW (L.T./RT.)	M.	--	รูปแบบโครงสร้าง
ROADWAY WIDTH M. , RAILING CURB WIDTH M.				
SIDE WALK WIDTH M.				
5.1(1.2)	AT STA. SPAN , SKEW (L.T./RT.)	M.	--	รูปแบบโครงสร้าง
ROADWAY WIDTH M. , RAILING CURB WIDTH M.				
SIDE WALK WIDTH M.				
5.1(1.3)	AT STA. SPAN , SKEW (L.T./RT.)	M.	--	รูปแบบโครงสร้าง
ROADWAY WIDTH M. , RAILING CURB WIDTH M.				
SIDE WALK WIDTH M.				
5.1(1.4)	AT STA. SPAN , SKEW (L.T./RT.)	M.	--	รูปแบบโครงสร้าง
ROADWAY WIDTH M. , RAILING CURB WIDTH M.				
SIDE WALK WIDTH M.				
5.1(2) WIDENING OF EXISTING BRIDGE				
5.1(2.1)	ROADWAY WIDTH M. TO M.			
5.1(2.1.1)	AT STA.	M.	--	รูปแบบโครงสร้าง
5.1(2.1.2)	AT STA.	M.	--	รูปแบบโครงสร้าง
5.1(2.1.3)	AT STA.	M.	--	รูปแบบโครงสร้าง
5.1(2.2)	ROADWAY WIDTH M. TO M.			
5.1(2.2.1)	AT STA.	M.	--	รูปแบบโครงสร้าง
5.1(2.2.2)	AT STA.	M.	--	รูปแบบโครงสร้าง
5.1(2.2.3)	AT STA.	M.	--	รูปแบบโครงสร้าง
5.1(3) BRIDGE APPROACH STRUCTURES				
5.1(3.1)	ROADWAY WIDTH M.			
5.1(3.1.1)	AT STA.	M.	--	รูปแบบโครงสร้าง
5.1(3.1.2)	AT STA.	M.	--	รูปแบบโครงสร้าง
5.1(3.2)	ROADWAY WIDTH M.			
5.1(3.2.1)	AT STA.	M.	--	รูปแบบโครงสร้าง
5.1(3.2.2)	AT STA.	M.	--	รูปแบบโครงสร้าง

REMARKS
THE QUANTITIES AS SHOWN ON THIS DRAWING IS ONLY PRELIMINARY ESTIMATED FOR CONSTRUCTION. THE ACTUAL QUANTITIES AS OF CONSTRUCTION STAGING SHALL BE COMPUTED TO SUIT FOR THE FIELD CONDITION AS DIRECTED BY DEPARTMENT OF HIGHWAY SUPERVISED ENGINEERS.

กรมทางหลวง

เขียน สมพร T ศึกษ สมพร T ทาน

ออกแบบ *[Signature]* ตรวจสอบ *[Signature]*

เห็นชอบ *[Signature]* 13/9/67

อนุญาต *[Signature]* แทน อธิปที 13/9/67

Table with 5 columns: ITEM, DESCRIPTION, UNIT, QUANTITY, REMARK. Includes items 6.3 (Retaining Wall, Gabion Wall, Reinforced Soil Slope), 6.4 (Concrete Curb and Gutter, Jersey Concrete Barrier), and 6.5 (Paving Block).

Table with 5 columns: ITEM, DESCRIPTION, UNIT, QUANTITY, REMARK. Includes items 6.5 (Concrete Tile Size, Slab Walkway), 6.6 (Plain Concrete Slab Walkway, R.C. Slab Walkway), 6.7 (Concrete Planting Bed, Guardrail), 6.8 (W-Beam Guardrail Approach, End Anchorage), 6.9 (Marker and Guide Post, Concrete Guide Post), and 6.10 (Traffic Sign).

สำเนียงสำรวจและออกแบบ
สรุบบัญชีปริมาณวัสดุ
SUMMARY OF QUANTITIES (3)
งานก่อสร้างปรับปรุงสภาพการควบคุมทัศนวิสัยการมองเห็นบนทางหลวง
การขุดที่หน้ากันชน บนโครงข่ายทางหลวง ในกรุงเทพมหานคร ระยะที่ 1

Table with 5 columns: ITEM, DESCRIPTION, SQ.M., UNIT, QUANTITY, REMARK. Includes items 6.11 (Double Steel Truss for Overhead Sign, Span, Steel Pole for Overhead Sign), 6.12 (Roadway Lightings, Tapered Steel Pole Single Bracket, Tapered Steel Pole Double Brackets).

REMARKS
THE QUANTITIES AS SHOWN ON THIS DRAWING IS ONLY
PRELIMINARY ESTIMATED FOR CONSTRUCTION. THE ACTUAL
QUANTITIES AS OF CONSTRUCTION STAGING SHALL BE COMPUTED
TO SUIT FOR THE FIELD CONDITION AS DIRECTED BY DEPARTMENT
OF HIGHWAY SUPERVISED ENGINEERS.

Table with 3 columns: วันที่, วิศวกร, ควบคุมงาน. Includes a signature and date 13/9/67.

Handwritten signature in blue ink.

Handwritten signature in blue ink.

Handwritten signature and initials in blue ink.

สำนักรวบรวมและออกแบบ
 สำนักงานทางหลวงที่ 13 วัตถุประสงค์ แผนกที่ C4
SUMMARY OF QUANTITIES (4)
 งานก่อสร้างเพิ่มประสิทธิภาพการควบคุมหน้างานทางถนน เพื่อแก้ไขอุบัติเหตุ การทุกพื้นที่ถนน บนโครงข่ายทางหลวง ในกรุงเทพมหานคร ระยะที่ 1

ITEM	DESCRIPTION	UNIT	QUANTITY	REMARK
6.12(10.5)	TYPE E	EACH	-	DWG. EE-110
6.12(10.6)	TYPE F	EACH	-	DWG. EE-110
6.12(11)	400 WATTS HIGH PRESSURE SODIUM LAMP, CUT-OFF ON EXISTING ELECTRIC POLE			
6.12(11.1)	TYPE A	EACH	-	DWG. EE-110
6.12(11.2)	TYPE B	EACH	-	DWG. EE-110
6.12(11.3)	TYPE C	EACH	-	DWG. EE-110
6.12(11.4)	TYPE D	EACH	-	DWG. EE-110
6.12(11.5)	TYPE E	EACH	-	DWG. EE-110
6.12(11.6)	TYPE F	EACH	-	DWG. EE-110
6.12(12)	SUPPLY PILLAR			
6.12(12.1)	MOUNTED ON CONCRETE POLE	EACH	-	DWG. EE-101 TO EE-106
6.12(12.2)	MOUNTED ON CONCRETE FOUNDATION	EACH	-	DWG. EE-101 TO EE-106
6.12(13)	HANDHOLE			
6.12(13.1)	TYPE A	EACH	-	DWG. EE-112
6.12(13.2)	TYPE B	EACH	-	DWG. EE-112
6.12(14)	RELOCATION OF EXISTING ROADWAY LIGHTING			
6.12(14.1)	SINGLE BRACKET	EACH	-	
6.12(14.2)	DOUBLE BRACKETS	EACH	-	
6.12(14.3)	HIGH MAST M. HIGH	EACH	-	
6.13	TRAFFIC ROAD SIGNAL			
6.13(1)	TRAFFIC ROAD SIGNAL			
6.13(1.1)	AT STA. (PHASE)	L.S.	-	DWG. W-101 TO W-106
6.13(1.2)	AT STA. (PHASE)	L.S.	-	DWG. W-101 TO W-106
6.13(1.3)	AT STA. (PHASE)	L.S.	-	DWG. W-101 TO W-106
6.13(2)	IMPROVEMENT OF EXISTING TRAFFIC ROAD SIGNAL			
6.13(2.1)	AT STA. (PHASE)	L.S.	-	
6.13(2.2)	AT STA. (PHASE)	L.S.	-	
6.13(2.3)	AT STA. (PHASE)	L.S.	-	
6.14	FLASHING SIGNAL			
6.14(1)	FLASHING SIGNAL	EACH	-	
6.14(2)	IMPROVEMENT OF EXISTING FLASHING SIGNAL	EACH	-	
6.15	MARKING			
6.15(1)	THERMOPLASTIC PAINT			
6.15(1.1)	YELLOW	SQM.	230	DWG. RS-201 TO RS-203
6.15(1.2)	WHITE	SQM.	510	
6.15(2)	TRAFFIC PAINT			
6.15(2.1)	YELLOW	SQM.	-	DWG. RS-201 TO RS-203
6.15(2.2)	WHITE	SQM.	-	DWG. RS-201 TO RS-203
6.15(3)	CURB MARKING	SQM.	-	DWG. RS-201 TO RS-203
6.15(4)	BARRIER MARKING	SQM.	-	DWG. RS-201 TO RS-203
6.15(5)	ROAD STUD			
6.15(5.1)	UNI - DIRECTION	EACH	-	DWG. RS-201 TO RS-203
6.15(5.2)	BI - DIRECTION	EACH	-	DWG. RS-201 TO RS-203
6.15(6)	RUMBLE STRIP			
6.15(6.1)	SHOULDER RUMBLE STRIP (RAISED OR MILLED)	M.	-	
6.15(6.2)	TRANSVERSE RUMBLE STRIP	M.	-	
6.16	BARRICADE AT T-INTERSECTION			
6.16(1)	TIMBER BARRICADE	M.	-	DWG. RS-601
6.16(2)	W-BEAM GUARDRAIL BARRICADE THICKNESS MM. TYPE	M.	-	DWG. RS-602
6.17	BUS STOP SHELTER			
6.17(1)	RC-STEEL TYPE A - SMALL SIZE ON GROUND	EACH	-	DWG. EN-301, EN-302, EN-303
6.17(2)	RC-STEEL TYPE B - SMALL SIZE ON BEAM	EACH	-	DWG. EN-301, EN-302, EN-303
6.17(3)	RC-STEEL TYPE C - LARGE SIZE ON GROUND	EACH	-	DWG. EN-301, EN-302, EN-303
6.17(4)	RC-STEEL TYPE D - LARGE SIZE ON BEAM	EACH	-	DWG. EN-301, EN-302, EN-303
6.17(5)	TYPE E - WALKWAY TYPE	EACH	-	DWG. EN-301, EN-302, EN-303
6.17(6)	WOODEN TYPE A - SMALL SIZE ON GROUND	EACH	-	DWG. EN-301, EN-302, EN-303
6.17(7)	WOODEN TYPE B - SMALL SIZE ON BEAM	EACH	-	DWG. EN-301, EN-302, EN-303
6.17(8)	WOODEN TYPE C - LARGE SIZE ON GROUND	EACH	-	DWG. EN-301, EN-302, EN-303
6.17(9)	WOODEN TYPE D - LARGE SIZE ON BEAM	EACH	-	DWG. EN-301, EN-302, EN-303
6.17(10)	TYPE F - SPREAD FOOTING	EACH	-	DWG. EN-310
6.17(11)	TYPE F - PILE FOOTING	EACH	-	DWG. EN-311
6.17(12)	TYPE G - SPREAD FOOTING	EACH	-	DWG. EN-312
6.17(13)	TYPE G - PILE FOOTING	EACH	-	DWG. EN-313
6.17(14)	RELOCATION OF EXISTING BUS STOP SHELTER	EACH	-	
6.18	LANDSCAPING WORK			
6.18(1)	TREE PLANTING			
6.18(1.1)	SMALL SIZE (DIA. M. HEIGHT M. MIN.)	EACH	-	DWG. EN-101 TO EN-106
6.18(1.2)	MEDIUM SIZE (DIA. M. HEIGHT M. MIN.)	EACH	-	DWG. EN-101 TO EN-106
6.18(1.3)	LARGE SIZE (DIA. M. HEIGHT M. MIN.)	EACH	-	DWG. EN-101 TO EN-106
6.18(2)	SHRUB PLANTING	SQM.	-	DWG. EN-101 TO EN-106
6.18(3)	GROUND COVER PLANTING	SQM.	-	DWG. GO-710
6.18(4)	GRASSING			
6.18(4.1)	NUAN - NOI	SQM.	-	DWG. EN-101 TO EN-106
6.18(5)	EARTH FILL FOR LANDSCAPING WORK	CUM.	-	DWG. EN-101 TO EN-106
7	การจราจรอันเนื่องมาจก และการจัดการขนถ่ายสิ่งของ			
7.1	การติดตั้งสิ่งกีดขวางชั่วคราว (SEDIMENT TRAP)			
7.1(1.1)	สำหรับถนนไม่เกิน 4 ช่องจราจร	M.	-	DWG. EEI-101
7.1(1.2)	สำหรับถนน 6 ช่องจราจร	M.	-	DWG. EEI-101
7.1(1.3)	สำหรับถนน 8 ช่องจราจร	M.	-	DWG. EEI-101

ITEM	DESCRIPTION	UNIT	QUANTITY	REMARK
7.1(2)	งานติดตั้งสิ่งกีดขวางชั่วคราว (SEDIMENT TRAP)			
7.1(2.1)	สำหรับถนนไม่เกิน 4 ช่องจราจร	M.	-	DWG. EEI-101 TO EEI-103
7.1(2.2)	สำหรับถนนไม่เกิน 6 ช่องจราจร	M.	-	DWG. EEI-101 TO EEI-103
7.1(2.3)	สำหรับถนนไม่เกิน 8 ช่องจราจร	M.	-	DWG. EEI-104
7.1(4)	งานติดตั้งม่านกันแดดชั่วคราว (SLT CURTAIN)	SQM.	-	DWG. EEI-108 TO EEI-108
7.1(5)	งานติดตั้งตาข่ายใยสังเคราะห์ (MESH INSTALL UNDER BRIDGE)	SQM.	-	DWG. EEI-107
7.1(6)	งานติดตั้งตาข่ายใยสังเคราะห์ (MESH INSTALL UNDER BRIDGE)	SQM.	-	DWG. EEI-107
7.1(7)	งานติดตั้งประตูระบายน้ำ (FLOOD GATE)			
7.1(8.1)	ความสูงไม่เกิน 2.50 เมตร (H ≤ 2.50 M.)	EACH	-	
7.1(8.2)	ความสูง 2.51 - 3.50 เมตร (2.50 M. < H ≤ 3.50 M.)	EACH	-	
7.2	การถอดรถบรรทุกออกจากถนน			
7.2(1)	งานติดตั้งสิ่งกีดขวางชั่วคราว	L.S.	-	
7.2(2)	รั้ว BARRIER หรือแผงเหล็ก	M.	-	DWG. EEI-201
7.2(3)	ระบบนิรภัยของรถบรรทุกชั่วคราว	M.	-	
7.3	การถอดรถบรรทุกออกจากถนน			
7.3(1)	กำแพงกั้นเสียงชั่วคราวชนิดไม้ลามิเนต (PLYWOOD NOISE BARRIER) ความสูง	M	-	DWG. EN-201 TO EN-203
7.3(2)	กำแพงกั้นเสียงชั่วคราวชนิดไม้ลามิเนตสำเร็จรูป ความสูง	M	-	DWG. EN-201 TO EN-203
7.3(3)	กำแพงกั้นเสียงชั่วคราวชนิดไม้ลามิเนตสำเร็จรูป แบบผสมค้ำยัน ความสูง	M	-	DWG. EN-201 TO EN-203
7.3(4)	กำแพงกั้นเสียงชั่วคราวแบบหล่อคอนกรีตสำเร็จรูป (PRECAST RC PLANK) ความสูง	M	-	DWG. EN-201 TO EN-203
7.3(5)	กำแพงกั้นเสียงชั่วคราวชนิดใยสังเคราะห์ใยแก้วเสริมพลาสติก (FIBERGLASS REINFORCED PLASTIC) ความสูง	M	-	DWG. EN-201 TO EN-203
7.3(6)	กำแพงกั้นเสียงชั่วคราวชนิดใยสังเคราะห์ใยแก้วเสริมพลาสติกแบบหล่อ (GLASSFIBER REINFORCED CEMENT) ความสูง	M	-	DWG. EN-201 TO EN-203
7.3(7)	กำแพงกั้นเสียงชั่วคราวชนิดโลหะ (METAL PANEL) ความสูง	M	-	DWG. EN-201 TO EN-203
7.3(8)	กำแพงกั้นเสียงชั่วคราวชนิดอะคริลิกเสริมใยสังเคราะห์ (ACRYLIC REINFORCED) ความสูง	M	-	DWG. EN-201 TO EN-203
7.4	การถอดรถบรรทุกออกจากถนน			
7.4(1)	การขุดดิน	M.	-	DWG. EEI-401
7.5	การถอดรถบรรทุกออกจากถนน			
7.5(1)	ทางลอดสำหรับรถบรรทุกขนาดเล็ก	M.	-	DWG. EEI-501 TO EEI-503
7.5(2)	ทางลอดสำหรับรถบรรทุกขนาดใหญ่	M.	-	DWG. EEI-504 TO EEI-506
7.5(3)	สะพานลอยสำหรับรถบรรทุกขนาดเล็ก	EACH	-	DWG. EEI-501 TO EEI-503
7.5(4)	สะพานลอยสำหรับรถบรรทุกขนาดใหญ่	EACH	-	DWG. EEI-504 TO EEI-506
7.5(5)	ตู้เก็บน้ำ	M.	-	
7.5(6)	รั้วกันน้ำ	M.	-	
7.5(7)	การที่ขึ้นต้นไม้	EACH	-	DWG. EEI-601 TO EEI-603
7.5(7.1)	การที่ขึ้นต้นไม้ 1-5 นิ้ว	EACH	-	DWG. EEI-601
7.5(7.2)	การที่ขึ้นต้นไม้ 6-10 นิ้ว	EACH	-	DWG. EEI-601
7.5(7.3)	การที่ขึ้นต้นไม้ 11-15 นิ้ว	EACH	-	DWG. EEI-601
7.5(7.4)	การที่ขึ้นต้นไม้ 16-20 นิ้ว	EACH	-	DWG. EEI-601
7.5(7.5)	การที่ขึ้นต้นไม้ 21-24 นิ้ว	EACH	-	DWG. EEI-601
7.5(7.6)	การที่ขึ้นต้นไม้ 25-28 นิ้ว	EACH	-	DWG. EEI-601
7.5(7.7)	การที่ขึ้นต้นไม้ 29-32 นิ้ว	EACH	-	DWG. EEI-601
7.5(8)	การขุดดิน	M.	-	DWG. EEI-603
8	SAFETY ADMINISTRATION DURING CONSTRUCTION			
8.1	TRAFFIC SIGNS AND DEVICES DURING CONSTRUCTION	P.S.	1	DWG. RS-301 TO RS-303
8.2	TRAFFIC ADMINISTRATION DURING CONSTRUCTION			
8.2.1	อุปกรณ์บริหารการจราจรชั่วคราว	P.S.	1	DWG. RS-301 TO RS-303
8.2.2	ทีมตรวจสอบความปลอดภัยของถนนชั่วคราว	P.S.	1	DWG. RS-301 TO RS-303
8.3	INTELLIGENT WORK ZONE	L.S.	-	DWG. RS-301 TO RS-303
9	ค่าใช้จ่ายพิเศษ			
9.1	ค่ารั้วกั้นอันเนื่องมาจกการจราจรชั่วคราว	L.S.	1	
9.2	ค่าเช่า ไซต์ หรือก่อสร้างสำนักงานชั่วคราว	L.S.	-	
9.3	ค่าเช่ารถบรรทุกขนถ่ายของโครงการและ/หรือรูปจำลองของรถบรรทุกโครงการ	L.S.	-	
9.4	ค่าเช่าช่างนำไฟฟ้า	P.S.	1	
9.5	ค่าใช้จ่ายจกการติดตั้งและถอดรถบรรทุกชั่วคราว	L.S.	-	
10	งานโยธาสำหรับ สถานีควบคุมหน้างานจราจร Spot Check ทางหลวงหมายเลข 1			
10.1	งานก่อสร้างฐานราก Cabinet และโครงสร้าง	EACH	1	
10.2	OVERHEAD STEEL TRUSS FOR WM WIDTH VARIES 20.00 M. (MAX)			
10.2.1	STEEL TRUSS FOR WM SPAN 17.00 M.	M.	34	DWG. WM-ST-01
10.2.2	STEEL POLE FOR OVERHEAD STEEL TRUSS	EACH	4	DWG. WM-ST-01
10.2.3	PILE FOOTING FOR OVERHEAD STEEL TRUSS	EACH	4	DWG. WM-ST-01
11	งานโยธาสำหรับ สถานีควบคุมหน้างานจราจร Spot Check ทางหลวงหมายเลข 3			
11.1	งานก่อสร้างฐานราก Cabinet และโครงสร้าง	EACH	1	
11.2	OVERHEAD STEEL TRUSS FOR WM WIDTH VARIES 20.00 M. (MAX)			
11.2.1	STEEL TRUSS FOR WM SPAN 12.00 M.	M.	12	DWG. WM-ST-01
11.2.2	STEEL POLE FOR OVERHEAD STEEL TRUSS	EACH	2	DWG. WM-ST-01
11.2.3	PILE FOOTING FOR OVERHEAD STEEL TRUSS	EACH	2	DWG. WM-ST-01

ITEM	DESCRIPTION	SQM.	UNIT	QUANTITY	REMARK
12	งานโยธาสำหรับ สถานีควบคุมหน้างานจราจร Spot Check ทางหลวงหมายเลข 3				
12.1	งานก่อสร้างฐานราก Cabinet และโครงสร้าง		EACH	1	
12.2	OVERHEAD STEEL TRUSS FOR WM WIDTH VARIES 20.00 M. (MAX)				
12.2.1	STEEL TRUSS FOR WM SPAN 12.00 M.	M.		24	DWG. WM-ST-01
12.2.2	STEEL POLE FOR OVERHEAD STEEL TRUSS	EACH		4	DWG. WM-ST-01
12.2.3	PILE FOOTING FOR OVERHEAD STEEL TRUSS	EACH		4	DWG. WM-ST-01
13	งานโยธาสำหรับ สถานีควบคุมหน้างานจราจร Spot Check ทางหลวงหมายเลข 8				
13.1	งานก่อสร้างฐานราก Cabinet และโครงสร้าง		EACH	1	
13.2	OVERHEAD STEEL TRUSS FOR WM WIDTH VARIES 20.00 M. (MAX)				
13.2.1	STEEL TRUSS FOR WM SPAN 12.00 M.	M.		24	DWG. WM-ST-01
13.2.2	STEEL TRUSS FOR WM SPAN 18.00 M.	M.		36	DWG. WM-ST-01
13.2.3	STEEL POLE FOR OVERHEAD STEEL TRUSS	EACH		8	DWG. WM-ST-01
13.2.4	PILE FOOTING FOR OVERHEAD STEEL TRUSS	EACH		8	DWG. WM-ST-01
14	งานโยธาสำหรับ สถานีควบคุมหน้างานจราจร Spot Check ทางหลวงหมายเลข 31				
14.1	งานก่อสร้างฐานราก Cabinet และโครงสร้าง		EACH	1	
14.2	OVERHEAD STEEL TRUSS FOR WM WIDTH VARIES 20.00 M. (MAX)				
14.2.1	STEEL TRUSS FOR WM SPAN 17.00 M.	M.		34	DWG. WM-ST-01
14.2.2	STEEL POLE FOR OVERHEAD STEEL TRUSS	EACH		4	DWG. WM-ST-01
14.2.3	PILE FOOTING FOR OVERHEAD STEEL TRUSS	EACH		4	DWG. WM-ST-01
15	งานโยธาสำหรับ สถานีควบคุมหน้างานจราจร Spot Check ทางหลวงหมายเลข 304				
15.1	งานก่อสร้างฐานราก Cabinet และโครงสร้าง		EACH	1	
15.2	OVERHEAD STEEL TRUSS FOR WM WIDTH VARIES 20.00 M. (MAX)				
15.2.1	STEEL TRUSS FOR WM SPAN 18.00 M.	M.		36	DWG. WM-ST-01
15.2.2	STEEL POLE FOR OVERHEAD STEEL TRUSS	EACH		4	DWG. WM-ST-01
15.2.3	PILE FOOTING FOR OVERHEAD STEEL TRUSS	EACH		4	DWG. WM-ST-01
16	งานโยธาสำหรับ สถานีควบคุมหน้างานจราจร Spot Check ทางหลวงหมายเลข 304				
16.1	งานก่อสร้างฐานราก Cabinet และโครงสร้าง		EACH	1	
16.2	OVERHEAD STEEL TRUSS FOR WM WIDTH VARIES 20.00 M. (MAX)				
16.2.1	STEEL TRUSS FOR WM SPAN 18.00 M.	M.		36	DWG. WM-ST-01
16.2.2	STEEL POLE FOR OVERHEAD STEEL TRUSS	EACH		4	DWG. WM-ST-01
16.2.3	PILE FOOTING FOR OVERHEAD STEEL TRUSS	EACH		4	DWG. WM-ST-01
17	งานโยธาสำหรับ สถานีควบคุมหน้างานจราจร Spot Check ทางหลวงหมายเลข 338				
17.1	งานก่อสร้างฐานราก Cabinet และโครงสร้าง		EACH	1	
17.2	OVERHEAD STEEL TRUSS FOR WM WIDTH VARIES 40.00 M. (MAX)				
17.2.1	STEEL TRUSS FOR WM SPAN 28.00 M.	M.		56	DWG. WM-ST-02
17.2.2	STEEL POLE FOR OVERHEAD STEEL TRUSS	EACH		4	DWG. WM-ST-02
17.2.3	PILE FOOTING FOR OVERHEAD STEEL TRUSS	EACH		4	DWG. WM-ST-02
18	งานโยธาสำหรับ สถานีควบคุมหน้างานจราจร Spot Check ทางหลวงหมายเลข 351				
18.1	งานก่อสร้างฐานราก Cabinet และโครงสร้าง		EACH	1	
18.2	OVERHEAD STEEL TRUSS FOR WM WIDTH VARIES 20.00 M. (MAX)				
18.2.1	STEEL TRUSS FOR WM SPAN 17.00 M.	M.		34	DWG. WM-ST-01
18.2.2	STEEL POLE FOR OVERHEAD STEEL TRUSS	EACH		4	DWG. WM-ST-01
18.2.3	PILE FOOTING FOR OVERHEAD STEEL TRUSS	EACH		4	DWG. WM-ST-01
19	งานโยธาสำหรับ สถานีควบคุมหน้างานจราจร Spot Check ทางหลวงหมายเลข 319				
19.1	OVERHEAD STEEL TRUSS FOR WM WIDTH VARIES 20.00 M. (MAX)				
19.1.1	STEEL TRUSS FOR WM SPAN 12.00 M.	M.		24	DWG. WM-ST-01
19.1.2	STEEL POLE FOR OVERHEAD STEEL TRUSS	EACH		4	DWG. WM-ST-01
19.1.3	PILE FOOTING FOR OVERHEAD STEEL TRUSS	EACH		4	DWG. WM-ST-01

REMARKS
 THE QUANTITIES AS SHOWN ON THIS DRAWING IS ONLY PRELIMINARY ESTIMATED FOR CONSTRUCTION. THE ACTUAL QUANTITIES AS OF CONSTRUCTION STAGING SHALL BE COMPUTED TO SUIT FOR THE FIELD CONDITION AS DIRECTED BY DEPARTMENT OF HIGHWAY SUPERVISED ENGINEERS.

เขียน	สมพร ท	คิด	สมพร ท	ทาน
ออกแบบ	<i>[Signature]</i>	<i>[Signature]</i>	13/9/67	
เห็นชอบ	<i>[Signature]</i>	<i>[Signature]</i>	13/9/67	
อนุญาต	<i>[Signature]</i>	<i>[Signature]</i>	13/9/67	

[Handwritten signature]

[Handwritten signature]

[Handwritten signature]

รายละเอียดประกอบปริมาณวัสดุก่อสร้าง

1. ปริมาณที่ถูกต้องให้ถือปริมาณที่ก่อสร้างได้จริงในสนาม ปริมาณที่คลาดเคลื่อนไปจากที่แสดงไว้ในแบบนี้ผู้รับจ้างจะถือเป็นเหตุ เว้นกรณีข้อยกเว้นใด ๆ จากกรมทางหลวงไม่ได้ทั้งสิ้น
2. ปริมาณงานในแบบ SUMMARY OF QUANTITIES ได้รวมปริมาณงานก่อสร้าง ทางเชื่อม ทางแยก และที่หยุดรถประจำทางไว้แล้ว
3. กรมทางหลวงจะจ่ายค่างานตัดดินทางเดิม โครงสร้างทางเดิม ในรายการที่ 2.2 (1) (ROADWAY EXCAVATION EARTH) เท่านั้น
4. การตัดล้างงาน รายการที่ 2.2 ROADWAY EXCAVATION และ 2.3 EMBANKMENT ให้คิดจากรูปตัดดินเดิมก่อนทำงาน CLEARING AND GRUBBING
5. การทำงานตามรายการที่ 2.1 CLEARING AND GRUBBING ให้เป็นไปตามแบบมาตรฐานเลขที่ MD - 101 ยกเว้นในการตัดดินและถมสูง ให้ทำงาน CLEARING AND GRUBBING เท่าที่จำเป็นสำหรับการก่อสร้าง
6. ในการดำเนินการก่อสร้างผู้รับจ้างจะต้องตรวจตำแหน่งสาธารณูปโภคต่างๆ และระดับระวางเครื่องสาธารณูปโภคต่างๆ หากเกิดความเสียหายขึ้น ผู้รับจ้างต้องรับผิดชอบต่อความเสียหายที่เกิดขึ้นใดๆทั้งสิ้น
7. งานในรายการที่ 5.1 และ 5.2 ให้รวมถึงงานทุบอาคารระบายน้ำเดิมที่ใหม่ใช้ทั้งด้วย (ถ้ามีตามระบุใน PLAN & PROFILE)
8. ให้นำช่างโครงการ ๑ พิจารณาก่อสร้าง ITEM 6.3(7) CONCRETE INTERCEPTOR ON CUT BERM ทุก ๆ ชั้นที่มีการ BENCHING
9. ในกรณีที่มีปริมาณน้ำที่ต้องระบายบริเวณ CUT SLOPE มาก ให้นำช่างโครงการ ๑ พิจารณาก่อสร้าง ITEM 6.1(14) RC. DRAIN CHUTE FOR EMBANKMENT PROTECTION บริเวณ CUT SLOPE โดยให้ความกว้างแปรเปลี่ยนไปตามสภาพของปริมาณน้ำที่จะต้องระบาย
10. บริเวณใดที่จำเป็นต้องวางท่อกลม ค.ศ.๓ เพิ่มเติมเพื่อการระบายน้ำให้มีประสิทธิภาพขึ้นให้อยู่ในดุลพินิจของนายช่างโครงการ ๑ โดยความเห็นชอบจากสำนักสำรวจและออกแบบ
11. การคิดราคาท่อกลม ค.ศ.๓ ให้ผู้รับจ้างคิดราคางานรื้อท่อกลม ค.ศ.๓ เดิมออกด้วย ในการรื้อท่อ ค.ศ.๓ เดิมผู้รับจ้างจะต้องระมัดระวังไม่ให้เกิดการชำรุดเสียหาย หากเกิดความชำรุดเสียหาย ผู้รับจ้างต้องชดเชยค่าเสียหายที่เกิดขึ้น ท่อกลม ค.ศ.๓ ที่รื้อออกจะต้องนำไปส่งเก็บไว้ที่แขวงฯ
12. การเปลี่ยนแปลงแก้ไขตำแหน่ง หรือเพิ่มเติมความยาวของ DITCH LINING, ท่อกลม, ท่อเหลี่ยม รวมทั้ง DROP INLET ที่กำหนดไว้ในแบบ PLAN&PROFILE เพื่อให้ถูกต้องตามสภาพความเป็นจริงในสนามให้อยู่ในดุลพินิจของนายช่างโครงการ ๑ โดยคำนึงถึงประสิทธิภาพของการระบายน้ำ
13. ให้นำช่างโครงการ ๑ พิจารณาวางท่อ ค.ศ.๓ ตามแนวนานแนวศูนย์กลางทาง บริเวณคอสะพานหรือท่อเหลี่ยม เพื่อระบายน้ำใน SIDE DITCH ลงสู่ทางระบายน้ำสาธารณะ ตามแบบ DWG.NO.DS 503
14. รถขนส่งวัสดุต้องปฏิบัติตามกฎจราจร
15. ให้ผู้รับจ้างทำการติดตั้งป้ายควบคุมการจราจรในระหว่างการก่อสร้างตามแบบมาตรฐานของกรมทางหลวง
16. ป้ายจราจรโดยทั่วไปให้เป็นไปตามมาตรฐาน แผ่นที่ 7 หรือ 8 มอก. 606/2549 ส่วนป้าย OVERHEAD SIGN ให้เป็นไปตามมาตรฐาน แผ่นที่ 9 มอก. 606/2549
17. งานในรายการที่ 6.11 TRAFFIC SIGN PLATE AND FRAME และ TRAFFIC SIGN POST ให้เป็นไปตามคู่มือเครื่องหมายควบคุมการจราจร ของกรมทางหลวง ฉบับล่าสุดและแบบ RS - 101

18. กรณีงาน STEEL BEAM GUARDRAIL ให้ดำเนินการดังนี้
 - 18.1 ความยาวของ GUARDRAIL เป็นความยาววัดตามระยะทางราบ
 - 18.2 ความยาวของ GUARDRAIL ให้คิดจากระยะเสาถึงเสา
 - 18.3 ในการคิดราคา GUARDRAIL ให้ผู้รับจ้างคิดราคารวมถึง TERMINAL SECTION ด้วย
 - 18.4 ให้ติดตั้ง GUARDRAIL ที่คอสะพานทุกแห่งและตามที่ระบุในแบบ PLAN & PROFILE
 - 18.5 การเปลี่ยนแปลงแก้ไขตำแหน่ง GUARDRAIL ที่กำหนดไว้ในแบบ PLAN&PROFILE เพื่อให้ถูกต้องตามสภาพความเป็นจริงในสนามให้อยู่ในดุลพินิจของนายช่างโครงการ ๑ โดยคำนึงถึงความปลอดภัยของผู้ใช้ทาง
19. กรณีงานติดตั้ง ROAD STUD ให้อยู่ในดุลพินิจของนายช่างโครงการ ๑ โดยคำนึงถึงความปลอดภัยของผู้ใช้ทาง
20. ค่างานในรายการที่ 6.5 (1) ให้รวม SAND CUSHION
21. งานในรายการที่ 3.4.3 และ 3.4.4 การจ่ายค่างานให้คิดจ่ายจากความกว้างคันบนสุดของแบบ
22. งานในรายการที่ 5.8.1 ให้รวมถึงงานปรับระดับขอบบ่อพักเดิม
23. ให้นำช่างโครงการ ๑ พิจารณารักษาต้นไม้ยืนต้นที่อยู่รอบไหล่ทาง ให้คงสภาพเดิมไว้
24. ชนิดของต้นไม้ที่นำมาปลูกให้อยู่ในดุลพินิจของนายช่างโครงการ ๑ โดยความเห็นชอบของผู้จัดการโครงการ
25. ในรายการ 6.15 PAVEMENT MARKING ให้ดำเนินการดังต่อไปนี้
 - 25.1 ในกรณีผิวจราจรเป็น ASPHALTIC CONCRETE หรือ REINFORCED CONCRETE PAVEMENT ให้ใช้วัสดุ THERMO - PLASTIC (ตามมาตรฐาน มอก. 542-2530) ทำเครื่องหมายบนผิวทาง
 - 25.2 ในกรณีผิวทางเป็น SURFACE TREATMENT ให้ใช้วัสดุ REFLECTORIZED (ตามมาตรฐาน มอก. 543-2528) ทำเครื่องหมายบนผิวทาง
 - 25.3 การดำเนินการตามข้อ 34.1 และ 34.2 ให้เป็นไปตามมาตรฐานกรมทางหลวง และกฎกระทรวง ฉบับที่ 2 (พ.ศ. 2524) ออกตามความในประกาศคณะปฏิวัติฉบับที่ 295 ลงวันที่ 29 พฤศจิกายน พ.ศ. 2515
26. งานในรายการ 2.2(4) หมายถึงงานขุดลอกขยะเศษวัสดุ โคลนดินหรือวัสดุอื่นใดในขอบเขตคันทางก่อสร้าง แคนนอกเขตคันทางเดิม ซึ่งมีคุณภาพไม่เหมาะสมจะใช้เป็น SUBGRADE MATERIAL ได้ให้นำวัสดุที่ขุดลอกแล้วไปทิ้งนอกเขตทาง ทั้งนี้ให้อยู่ในความรับผิดชอบของผู้รับจ้าง ให้ถมบริเวณที่ได้ทำการขุดวัสดุตามวรรคแรกในข้อ 26 นี้ ออกแล้วแทนที่ด้วยวัสดุ SUBGRADE บดอัดแน่นตามมาตรฐานการจ่ายค่างานของรายการ 2.2(4) จะจ่ายเฉพาะค่าขุดเท่านั้น ค่างานดินจะจ่ายให้ในเนื้องาน EMBANKMENT ตามรายการ 2.3(1)
27. ในกรณีที่ไม่สามารถถมดินคันทางออกนอกเขตทางได้ ให้นำช่างโครงการ ๑ พิจารณาก่อสร้างกำแพงกันดินและให้วางท่อลอดใต้ถนนตามสภาพที่เป็นจริงในสนามได้ สำหรับแบบแผนที่ตั้งและแนวทางให้คิดปริมาณความยาวท่อเมื่อไว้แล้ว ในกรณีที่สามรถถมดินคันทางออกนอกเขตทางได้
28. แนวทางราบ และ แนวทางตั้ง ตามที่กำหนดไว้ในแบบแผนที่แนวทางและระดับ ให้นำช่างโครงการ ๑ พิจารณาปรับได้ในสนามตามความเหมาะสม
29. ให้ทางโครงการ ๑ พิจารณากำหนดทางเข้าออกได้ตามความเหมาะสม

สำนักสำรวจและออกแบบ		
สำนักถนนหลวงที่	รหัสควบคุม	แผนที่
13		CB
SUMMARY OF QUANTITIES (6)		
งานก่อสร้างเพิ่มประสิทธิภาพการควบคุมยานพาหนะ เพื่อแก้ไขปัญห การกีดขวางการจราจร บนโครงข่ายทางหลวง ในกรุงเทพมหานคร ระยะที่ ๑		

[Handwritten signature]

[Handwritten signature]

[Handwritten signature]

[Handwritten signature]

[Handwritten signature]

กรมทางหลวง			
เขียน สมพร T	คิด สมพร T	ทาน	
ออกแบบ <i>[Signature]</i> ตรวจสอบ <i>[Signature]</i>			
เห็นชอบ	27-6	12/9/67	
อนุญาต	<i>[Signature]</i>	13/9/67	
	แทน อธิบดี		

1. ข้อกำหนดทั่วไป

- 1.1 หน่วยโดยทั่วไปใช้ระบบเมตริก ระยะทางวัดเป็นเมตร เว้นแต่ระบุไว้เป็นอย่างอื่น
- 1.2 แบบมาตรฐาน หมายถึงเอกสาร "STANDARD DRAWINGS FOR HIGHWAY DESIGN AND CONSTRUCTION" (ฉบับล่าสุด) จัดทำโดยสำนักสำรวจและออกแบบ กรมทางหลวง
- 1.3 การคิดปริมาณงาน
ปริมาณงานที่ปรากฏในแบบก่อสร้างเป็นจำนวนโดยประมาณเท่านั้น ปริมาณงานที่แท้จริงให้ยึดถือการก่อสร้างจริงในสนามโดยนางช่างผู้ควบคุมงานจะต้องตรวจสอบก่อนดำเนินการก่อสร้างในสนามและแจ้งผลการตรวจสอบให้สำนักสำรวจและออกแบบทราบภายในระยะเวลา 6 เดือนหลังเริ่มการก่อสร้าง ปริมาณงานที่คลาดเคลื่อนไปจากแบบ ผู้รับจ้างจะเรียกร้องค่าเสียหายใด ๆ จากกรมทางหลวงไม่ได้ทั้งสิ้น
** รายการก่อสร้างที่ไม่สามารถคิดจ่ายค่า UNDER RUN ได้ มีดังนี้
- BORED PILE
- DRIVEN PILE
- SONIC LOGGING TEST
- DRILLING MONITORING TEST
- SEISMIC INTEGRITY TEST
- SOIL INVESTIGATION TEST
- 1.4 สำหรับข้อกำหนดของคอนกรีตรับแรงอัด ให้ใช้ผลทดสอบกำลังอัดของแท่งคอนกรีตรูปทรงลูกบาศก์หรือรูปทรงกระบอก ที่อายุ 28 วัน หากในกรณีที่มีผลทดสอบของคอนกรีตที่มีอายุต่ำกว่า 28 วัน แต่มีค่ากำลังอัดไม่น้อยกว่าค่ากำลังอัดที่ระบุไว้ คอนกรีตนั้นจะถือว่ามีความแข็งแรงเทียบเท่ากับการทดสอบกำลังอัดของแท่งคอนกรีตรูปทรงลูกบาศก์ที่ 28 วัน ทั้งนี้อายุของคอนกรีตต้องไม่น้อยกว่า 7 วัน ยกเว้นงวดสุดท้ายของงวดงานที่ไม่สามารถส่งมอบงานก่อนคอนกรีตมีอายุครบ 28 วัน
- 1.5 เหล็กเสริมคอนกรีต (เหล็กข้ออ้อย) ที่ระบุในแบบก่อสร้าง SD30 SD40 และ SD50 ไม่อนุญาตให้ใช้เหล็กข้ออ้อยที่มีสัญลักษณ์ "T" และเหล็กเส้นที่ผลิตโดยผ่านกรรมวิธีทางความร้อน (HEAT TREATMENT)
- 1.6 ข้อกำหนดการใช้วัสดุในงานก่อสร้าง
ให้ยึดหลักเกณฑ์การใช้ตาม กฎกระทรวง ว่าด้วยการกำหนดพัสดุและวิธีการจัดซื้อจัดจ้างพัสดุที่รัฐต้องส่งเสริมหรือสนับสนุน (ฉบับที่ 2) พ.ศ.2563
- 1.7 การติดตั้งอุปกรณ์อำนวยความสะดวกและเครื่องหมายทาง
ให้ติดตั้งอุปกรณ์อำนวยความสะดวกและเครื่องหมายทางทุกประเภทตามมาตรฐานและแบบมาตรฐานของกรมทางหลวง ถึงแม้จะมิได้ระบุไว้ในแบบแปลนก่อสร้าง
- 1.8 ป้ายจราจรและงานทาสีตีเส้น
การติดตั้งป้ายจราจรและการทาสีตีเส้นให้ใช้มาตรฐานกรมทางหลวง และตามคู่มือเครื่องหมายควบคุมการจราจรของกรมทางหลวง (ฉบับล่าสุด)
- 1.9 งานปรับปรุงระบบไฟสัญญาณจราจรเดิมหรือติดตั้งระบบไฟสัญญาณจราจรให้เป็นไปตามมาตรฐานของกรมทางหลวง
- 1.10 การอนุรักษ์และปลูกต้นไม้
ให้รักษาพันธุ์ไม้ในเขตทางหลวงที่ไม่ได้เป็นอุปสรรคในงานก่อสร้างตลอดช่วงระยะเวลาการก่อสร้าง การปลูกต้นไม้ต้องไม่ปลูกในพื้นที่ ที่ต้องการระบอบการควบคุมตามหลักวิศวกรรมงานทาง อาทิ บริเวณทางแยก, MEDIAN OPENING, ด้านในทางโค้ง ฯลฯ

2. การเปลี่ยนแปลงรูปแบบการก่อสร้าง ที่ไม่ต้องแก้ไขแบบและสัญญา

- 2.1 ให้นำช่างโครงการฯ ตรวจสอบแบบกับสภาพความเป็นจริงในสนาม หากมีความจำเป็นที่จะปรับแก้แบบให้เหมาะสม นางช่างโครงการฯ สามารถพิจารณาปรับแบบให้เหมาะสมกับพื้นที่ได้
- 2.2 การปรับทางคันเรขาคณิตงานทางโครงการฯ สามารถปรับแบบก่อสร้างทางคันเรขาคณิตงานทางได้ตามสภาพความเป็นจริงในสนาม
- 2.3 ความลาดชันด้านข้างดินถมคันทางโครงการฯ สามารถปรับความลาดชันของดินถมคันทางได้ แต่จะต้องไม่กระทบต่อเสถียรภาพของดินถมคันทาง
- 2.4 การเปิดเกาะ (จุดกลับรถ ทางเข้าและทางออกจากทางหลัก) ให้อยู่ในดุลยพินิจของผู้จัดการโครงการ เพื่อให้เหมาะสมกับสภาพความเป็นจริงในสนาม ดังนี้
- กำหนดตำแหน่ง (ในกรณีที่ไม่ได้กำหนดไว้ในแบบ) จุดเปิดเกาะ
- เพิ่มหรือลด และปรับรูปแบบจุดเปิดเกาะ
- 2.5 งานสิ่งก่อสร้างเพื่อการระบายน้ำทาง และงานป้องกันการกัดเซาะ ให้อยู่ในดุลยพินิจของผู้จัดการโครงการ เพื่อให้ได้ตรงตามสภาพความเป็นจริงในสนาม ดังนี้
- ปรับตำแหน่ง ค้ำระดับบ่อพัก หากจำเป็นต้องเปลี่ยนแปลงจำนวนบ่อพัก
- ปรับความยาวของช่วงที่จะดำเนินการก่อสร้างระบายน้ำต่าง ๆ และท่อระบายน้ำตามยาว (LONGITUDINAL DRAIN)
- ปรับหรือกำหนด (กรณีแบบไม่ได้กำหนด) ขอบเขตของงานป้องกันการกัดเซาะต่าง ๆ
- 2.6 งานวางท่อกลม
2.6.1 เพิ่มหรือลดความยาว และปรับเส้นตำแหน่งท่อกลมจากที่กำหนดไว้ในแบบ เพื่อให้ถูกต้องและเหมาะสมกับสภาพความเป็นจริงในสนาม ให้อยู่ในดุลยพินิจของผู้จัดการโครงการ แล้วรายงานให้หน่วยงานที่เป็นคู่สัญญาทราบโดยเร็ว
2.6.2 ให้อยู่ในดุลยพินิจของผู้จัดการโครงการ ในกรณีดังนี้
- เปลี่ยนแปลงขนาดท่อกลม
- เพิ่มหรือลดจำนวนแถวท่อกลม
- เพิ่มหรือลดตำแหน่งท่อกลม
- 2.7 งานก่อสร้างท่อเหลี่ยม ให้อยู่ในดุลยพินิจของผู้จัดการโครงการ เพื่อให้ตรงตามสภาพความเป็นจริงในสนาม ดังนี้
- เพิ่มหรือลดความยาวท่อเหลี่ยม และปรับเส้นตำแหน่งก่อสร้างท่อเหลี่ยม จากที่กำหนดไว้ในแบบ
- เปลี่ยนแปลงระดับก่อสร้างหรือมุมเอียง (SKEW) ของท่อเหลี่ยม
- 2.8 งานก่อสร้างสะพาน การเปลี่ยนแปลงใด ๆ เช่น ตำแหน่งสะพาน แนวสะพาน ระดับก่อสร้าง และมุมเอียง (SKEW) ของสะพาน เพื่อให้ถูกต้องและเหมาะสมกับสภาพความเป็นจริงในสนาม
- 2.9 งานอุปกรณ์อำนวยความสะดวก และงานจราจรสงเคราะห์ ให้อยู่ในดุลยพินิจของผู้จัดการโครงการ เพื่อให้ตรงกับสภาพความเป็นจริงในสนาม ดังนี้
- ปรับช่วงระยะตำแหน่งหรือกำหนดขอบเขต (กรณีที่ไม่ได้กำหนดไว้ในแบบ) ของงานติดตั้งอุปกรณ์อำนวยความสะดวกต่าง ๆ ได้
- ปรับตำแหน่งหรือกำหนดตำแหน่ง และประเภทของป้ายจราจร และติดตั้งบนผิวจราจรตามแบบมาตรฐานหรือตามคู่มือการดำเนินการตามมาตรฐานกรมทางหลวงในเรื่องนั้น ๆ ได้
- การปรับเปลี่ยน เพิ่มหรือลดจุดติดตั้งป้ายจราจรแขวนสูง (OVERHEAD AND OVERHANGING SIGNS)
- ปรับตำแหน่งสะพานลอยคนเดินข้ามได้
- ปรับตำแหน่งเสาไฟฟ้าแสงสว่างได้
- 2.10 งานก่อสร้างทางเชื่อมโครงการฯ สามารถกำหนดจำนวน ลักษณะ และขอบเขตของงานก่อสร้างทางเชื่อมสาธารณะตามสภาพความเป็นจริงในสนามได้
- 2.11 งานสิ่งสาธารณูปโภคโครงการฯ สามารถปรับตำแหน่ง ของสิ่งสาธารณูปโภคต่าง ๆ เช่น ท่อประปา เสาไฟฟ้า สายโทรศัพท์ใต้ดินและบ่อพักสายไฟฟ้า ฯลฯ

กรมทางหลวง		
เขียน สมพร T	คิด สมพร T	ทาน
ออกแบบ	ตรวจสอบ	
เห็นชอบ	13/9/64	13/9/64
อนุญาต	แทน อธิปติ	13/9/64

3. ข้อกำหนดงานคอนกรีต

3.1 ปูนซีเมนต์

งานคอนกรีตที่กำหนดให้ใช้ปูนซีเมนต์ปอร์ตแลนด์ประเภทที่ 1 ตามมาตรฐานผลิตภัณฑ์อุตสาหกรรม มอก.15 สามารถใช้ปูนซีเมนต์ไฮดรอลิกชนิดใช้งานทั่วไป สัญลักษณ์ GU ตามมาตรฐานผลิตภัณฑ์อุตสาหกรรม มอก.2594 หรือเทียบเท่าทดแทนได้

3.2 สำหรับงานสะพาน ตามแบบ STANDARD DRAWING FOR HIGHWAY DESIGN AND CONSTRUCTION 2018 หรือสะพานช่วงเดียว SIMPLY SUPPORT ความยาวช่วงน้อยกว่า 30 เมตร

ข้อกำหนดสำหรับการใช้คอนกรีตที่ผลิตโดยใช้ปูนซีเมนต์ไฮดรอลิก ชนิดใช้งานทั่วไป สัญลักษณ์ GU

3.2.1 ให้ดำเนินการทดสอบประสิทธิภาพของคอนกรีตตามข้อ 3.2 ตามคุณสมบัติต่อไปนี้ (ค่าทั่วไป)

การทดสอบ(TEST)	มาตรฐานการทดสอบ*	หน่วย	ค่าที่ใช้ในการออกแบบ						เงื่อนไขการทดสอบ
กำลังอัดของคอนกรีตที่อายุ 28 วัน (CUBE)	AASHTO T22 หรือ ASTM C39	MPa	30	35	40	45	50	60	3.2.2
การยุบตัว***	AASHTO T119 หรือ ASTM C143	cm	ให้ใช้ค่าที่ระบุในแบบหรือคู่มือการควบคุมงานก่อสร้างของกรมทางหลวง						

*** ทั้งนี้สามารถปรับเปลี่ยนค่าได้ตามผู้ออกแบบ

3.2.2 ดำเนินการเก็บตัวอย่างทดสอบตามคู่มือควบคุมงานก่อสร้างและรายการละเอียดและข้อกำหนดการก่อสร้างทางหลวง เล่มที่ 2 ที่เกี่ยวข้อง

• มาตรฐานการทดสอบ

- ASTM C39 : STANDARD TEST METHOD FOR COMPRESSIVE STRENGTH OF CYLINDRICAL CONCRETE SPECIMENS
- ASTM C143 : STANDARD TEST METHOD FOR SLUMP OF HYDRAULIC-CEMENT CONCRETE
- AASHTO T22 : STANDARD METHOD OF TEST FOR COMPRESSIVE STRENGTH OF CYLINDRICAL CONCRETE SPECIMENS
- AASHTO T119 : STANDARD METHOD OF TEST FOR SLUMP OF HYDRAULIC CEMENT CONCRETE

3.3 สำหรับผิวทางคอนกรีตแบบมีรอยต่อ (JRCP) จะต้องมีความสัมพันธ์ดังต่อไปนี้

- 3.3.1 คอนกรีตต้องมีกำลังต้านทานแรงอัดประลัยไม่น้อยกว่า 32 MPa. (325 Ksc) สำหรับตัวอย่างแท่งคอนกรีต รูปลูกบาศก์ ขนาด 0.15x0.15x0.15 ม ที่อายุ 28 วัน โดยคอนกรีตจะต้องมีส่วนผสมของปูนซีเมนต์ไม่น้อยกว่า 350 กก./ลบ.ม และต้องมีค่า w/c ไม่มากกว่า 0.55 โดยน้ำหนัก และค่ายุบตัวต้องไม่น้อยกว่า 0.03 ม และไม่มากกว่า 0.07 ม
- 3.3.2 ปูนซีเมนต์ มีความสัมพันธ์ตาม มอก.15 ประเภท 1 หรือประเภทอื่นที่ได้รับความเห็นชอบ
- 3.3.3 วัสดุมวลรวม จะต้องมีความสัมพันธ์ตามข้อกำหนดที่ ทล - ก.201 สำหรับมวลรวมละเอียด และข้อกำหนดที่ ทล - ก.202 สำหรับมวลรวมหยาบ
- 3.3.4 สารเคมีผสมเพิ่ม มีความสัมพันธ์ตาม มอก 733 จะใช้เมื่อได้รับความเห็นชอบ
- 3.3.5 คอนกรีตชนิดแข็งตัวเร็ว (FAST SETTING) ต้องมีกำลังต้านทานแรงอัดตาม 3.3.1 ภายใน 24 ชั่วโมง



กรมทางหลวง		
เขียน สมพร T	คิด สมพร T	ทาน
ออกแบบ	ตรวจ	
เห็นชอบ	27-1	13/9/64
อนุญาต		13/9/64
	แทน อธิบดี	

SPECIAL PROVISION FOR STREET LIGHTING

GENERAL NOTE

- ผู้ประสงค์จะรับจ้าง จะต้องทำการออกแบบและรับผิดชอบในการออกแบบระบบวงจรไฟฟ้าแสงสว่างทั้งหมดโดยมิได้รับใบอนุญาตเป็นผู้ประกอบวิชาชีพวิศวกรรมควบคุม สาขาวิศวกรรมไฟฟ้า แขนงไฟฟ้ากำลัง ประเภทสามัญวิศวกรเป็นอย่างต่ำเป็นผู้ออกแบบหรือตรวจสอบ และลงนามรับรองในแบบดังกล่าว ทั้งนี้ให้แนบสำเนารูปถ่ายบัตรและใบอนุญาตให้สิทธิในการประกอบวิชาชีพวิศวกรรมควบคุมด้วย การออกแบบจะต้องสอดคล้องกับข้อกำหนดและมาตรฐานทั่วไป งานติดตั้งไฟฟ้าแสงสว่างบนทางหลวง (มกราคม 2522) และการออกแบบจะต้องกระทำให้อุปกรณ์ สอดคล้องกับความต้องการของการไฟฟ้าที่เกี่ยวข้องด้วย
- การเดินสายไฟใต้ดินช่วงข้ามถนน จะต้องเดินสายไฟใน RIGID STEEL CONDUIT ขนาดเส้นผ่านศูนย์กลางไม่น้อยกว่า 2 1/2" และการวางท่อเหล็กจะต้องใช้วิธีดินลอคตามมาตรฐานของกรมทางหลวง ทั้งนี้ขั้วฉนวนที่ก้ำกึ่งก่อสร้าง ส่วนการเดินสายไฟจากขบโหล่งทางไปยังเครื่องวัด จะต้องร้อยสายในท่อเหล็ก RIGID STEEL CONDUIT ขนาดเส้นผ่านศูนย์กลางไม่น้อยกว่า 1 1/2"
- ในการดำเนินการติดตั้ง กรณีที่มีความจำเป็น ตำแหน่งของเสาไฟฟ้าไม่สามารถจะติดตั้งได้ตามแบบให้ผู้ควบคุมงานปรับตำแหน่งของเสาใหม่โดยความเห็นชอบของกองเจ้าของงาน แต่ทั้งนี้จะต้องเป็นไปตามข้อกำหนดและมาตรฐานทั่วไป งานติดตั้งไฟฟ้าแสงสว่าง (มกราคม 2522)
- ตำแหน่งระยะห่างของเสาไฟตามความยาวของถนน ความสูงของเสา ความยาวของแขนคองโคมขนาดของคองโคม หากผู้ประสงค์จะรับจ้างมีความประสงค์จะเปลี่ยนแปลงแก้ไข ก็จะสามารถกระทำได้โดยการยื่นแบบรายละเอียด ที่ประสงค์จะเปลี่ยนแปลงแก้ไข ให้พิจารณาก่อน อย่างไรก็ตาม ไม่ว่าจะจัดตำแหน่งเสาไฟฟ้าแสงสว่าง และคองโคมเป็นลักษณะใด ๆ ก็ตาม จะต้องเป็นไปตามข้อกำหนดและมาตรฐานทั่วไป งานติดตั้งไฟฟ้าแสงสว่างบนทางหลวง (มกราคม 2522)
- ความเข้มของการส่องสว่างในแนวระดับโดยเฉลี่ย (AVERAGE HORIZONTAL ILLUMINATION) บนผิวจราจรไม่น้อยกว่า 21.5 LUMENS/M²
- ในกรณีที่ผู้ประสงค์จะรับจ้างออกแบบเปลี่ยนแปลงแก้ไข ตามข้อ 4 มิติไปจากที่แนะนำไว้แบบที่ผู้รับจ้างเสนอนั้นตำแหน่งเสาไฟฟ้าแสงสว่างที่เปลี่ยนแปลงไป จะต้องคุมระยะทางของแต่ละขา (LEGS) ได้เท่ากับหรือไม่น้อยกว่าที่แนะนำไว้ ทั้งนี้ให้ถือรายการของงานติดตั้งไฟฟ้าแสงสว่างทั้งหมดเป็นสำคัญ
- เพื่อให้ผู้ขับรถสามารถปรับความรู้สึกในการมองเห็นดีขึ้น จึงให้เพิ่มระยะห่างระหว่างเสาไฟฟ้าแสงสว่างสองต้นสุดท้าย บริเวณปลายสุดทุกขาที่ทำการติดตั้งไฟฟ้าแสงสว่าง โดยให้เพิ่มระยะห่างระหว่างเสาไฟฟ้าแสงสว่างดังนี้
ช่วงริมสุดให้เพิ่มประมาณ 33% ของระยะห่างปกติที่ใช้ช่วงต่อมาให้เพิ่มประมาณ 15% ของระยะห่างปกติที่ใช้ หรือตามที่ระบุไว้ในแบบ
บริเวณที่กล่าวนี้ ความเข้มของการส่องสว่างจะน้อยกว่าที่ระบุไว้ในข้อ 5

รายการงานติดตั้งไฟฟ้าแสงสว่าง

- เสาไฟฟ้าแสงสว่างให้ใช้เสา 9.00 ม (MOUNTING HEIGHT) TAPERED STEEL POLE
- โคมไฟฟ้าแสงสว่างให้ใช้โคม HIGH PRESSURE SODIUM LAMP 250 WATTS,CUT-OFF
- สายไฟฟ้าที่ใช้มีขนาดไม่น้อยกว่า 3x10 mm NYY หรือ CV
- การฝังสายไฟฟ้า (BURIAL CABLE) ให้เป็นไปตามมาตรฐานเลขที่ MD-601 SL
- GROUND ROD ให้ใส่ทุกต้น
- เสาไฟฟ้าแสงสว่างต้นที่ติดตั้งริมไหล่ทาง ให้ถมดินโคนเสาเพื่อรองรับฐานเสา โดยให้ดินที่ถมเท่ากับระดับหลังคันทางขนาด กว้างยาว 1.50x1.50 ความลาดของดินที่ถม (SIDE SLOPE) 2:1 หรือเท่ากับ SIDE SLOPE ของคันทางเดิมและ COMPACT ให้แน่น (ดูแบบมาตรฐานเลขที่ MD-601 SL)
- ให้ทาสีและติดแผ่นสะท้อนแสงสีส้ม (RETRO-REFLECTIVE SHEET) ที่โคนเสาไฟฟ้าแสงสว่างแบบ ONE-WAY TRAFFIC DIRECTION สำหรับเสาไฟฟ้าแบบกิ่งเดียว ตามมาตรฐานเลขที่ MD-601 SL

หมายเหตุ

- มิติที่ให้ไว้เป็นเมตร นอกจากระบุเป็นอย่างอื่น
- ตำแหน่งเสาไฟฟ้าแสงสว่างที่แน่นอน อาจพิจารณาปรับได้ในสนามโดยความเห็นชอบจากสำนักสำรวจและออกแบบ

LEGENDS :

- ⊙ EXISTING STREET LIGHTING
- ○ 9.00 M.(MOUNTING HEIGHT) TAPERED STEEL POLE SINGLE BRACKET WITH HIGH PRESSURE SODIUM LAMP, 250 WATTS, CUT-OFF
- ○ ○ 9.00 M.(MOUNTING HEIGHT) TAPERED STEEL POLE DOUBLE BRACKETS WITH HIGH PRESSURE SODIUM 250 WATTS,CUT-OFF
- ⊙ 9.00 M.(MOUNTING HEIGHT) TAPERED STEEL POLE SINGLE BRACKET WITH HIGH PRESSURE SODIUM 250 WATTS,CUT-OFF MOUNTED TOP TYPE
- ⊙ ⊙ 9.00 M.(MOUNTING HEIGHT) TAPERED STEEL POLE DOUBLE BRACKETS WITH HIGH PRESSURE SODIUM 250 WATTS,CUT-OFF MOUNTED TOP TYPE
- ○ 12.00 M.(MOUNTING HEIGHT) TAPERED STEEL POLE SINGLE BRACKET WITH HIGH PRESSURE SODIUM 400 WATTS,CUT-OFF
- ○ ○ 12.00 M.(MOUNTING HEIGHT) TAPERED STEEL POLE DOUBLE BRACKETS WITH HIGH PRESSURE SODIUM 400 WATTS,CUT-OFF
- ทำการติดตั้ง ไฟฟ้าแสงสว่างแบบ CONE HIGH PRESSURE SODIUM LAMP, 250 WATTS,CUT-OFF บนเสาไฟฟ้าเดิมของการไฟฟ้า โดยความสูงของคองโคมจากพื้นผิวจราจร (MOUNTING HEIGHT) ให้ได้ระยะ 9.00 เมตร หรือใกล้เคียง

กรมทางหลวง		
เขียน สมพร T	คิด สมพร T	ทาน
ออกแบบ	ตรวจ	
เห็นชอบ	ผู้แทนกรมสำรวจและออกแบบ	13/9/67
อนุญาต	แทน อธิบดี	13/9/67

ข้อกำหนดแนะนำสำหรับวัสดุที่ใช้ก่อสร้าง

ดินถมคันทาง

อ้างอิง "มาตรฐานดินถมคันทางมาตรฐานที่ ทล-ม 102/2532 (Standard No.DH-S 102/2532)
 ทราดถมคันทาง

อ้างอิง "มาตรฐานทราดถมคันทางมาตรฐานที่ ทล-ม 103/2532 (Standard No.DH-S 103/2532)
 ดินถมคันทาง

อ้างอิง "มาตรฐานดินถมคันทางมาตรฐานที่ ทล-ม 104/2532 (Standard No.DH-S 104/2532)
 วัสดุคัดเลือก "ก"

อ้างอิง "มาตรฐานชั้นวัสดุคัดเลือก ก" มาตรฐานที่ ทล-ม 208/2532 (Standard No.DH-S 208/2532)
 วัสดุคัดเลือก "ข"

อ้างอิง "มาตรฐานชั้นวัสดุคัดเลือก ข" มาตรฐานที่ ทล-ม 209/2532 (Standard No.DH-S 209/2532)
 รองพื้นทางวัสดุรวม

อ้างอิง "มาตรฐานรองพื้นทางวัสดุรวม" มาตรฐานที่ ทล-ม 205/2532 (Standard No.DH-S 205/2532)
 รองพื้นทางดินซิเมนต์

อ้างอิง "มาตรฐานรองพื้นทางดินซิเมนต์" มาตรฐาน ทล-ม 206/2564 (Standard No.DH-S 206/2564)
 พื้นทางหินคลุก

อ้างอิง "มาตรฐานพื้นทางหินคลุก" มาตรฐานที่ ทล-ม 201/2544 (Standard No.DH-S 201/2544)
 พื้นทางหินคลุกผสมซิเมนต์

อ้างอิง "มาตรฐานพื้นทางหินคลุกผสมซิเมนต์" มาตรฐานที่ ทล-ม 203/2566 (Standard No.DH-S 203/2566).
 พื้นทางหินคลุกปรับปรุงด้วยปูนซิเมนต์

อ้างอิง "มาตรฐานพื้นทางหินคลุกปรับปรุงด้วยปูนซิเมนต์" มาตรฐานที่ ทล-ม 214/2566 (Standard No.DH-S 214/2566).
 พื้นทางดินซิเมนต์

อ้างอิง "มาตรฐานพื้นทางดินซิเมนต์" มาตรฐานที่ ทล-ม 204/2564 (Standard No.DH-S 204/2564)
 การลาดแอสฟัลต์ PRIME COAT

อ้างอิง "การลาดแอสฟัลต์ Prime Coat" มาตรฐานที่ ทล-ม 402/2557 (Standard No.DH-S 402/2557)
 การลาดแอสฟัลต์ TACK COAT

อ้างอิง "การลาดแอสฟัลต์ Tack Coat" มาตรฐานที่ ทล-ม 403/2531 (Standard No.DH-S 403/2531)
 ถนนปอร์ตแลนด์ซิเมนต์คอนกรีต

อ้างอิง "ถนนปอร์ตแลนด์ซิเมนต์คอนกรีต" มาตรฐานที่ ทล-ม 309/2544 (Standard No.DH-S 309/2544)
 มิวเอสพีลท์คอนกรีต

อ้างอิง "ข้อกำหนดพิเศษมิวเอสพีลท์คอนกรีต (Provision for Asphalt Concrete Pavement)"
 การหมุนเวียนวัสดุชั้นทางเดิมมาใช้งานใหม่

อ้างอิง "มาตรฐานการหมุนเวียนวัสดุชั้นทางเดิมมาใช้งานใหม่" มาตรฐานที่ ทล-ม 213/2543 (Standard No.DH-S 213/2543)
 มิวเอสพีลท์คอนกรีต

อ้างอิง "มาตรฐานมิวเอสพีลท์คอนกรีต" มาตรฐานที่ ทล-ม 409/2549 (Standard No.DH-S 409/2549)
 ชั้นทรายรองถนนคอนกรีต SAND CUSHION

อ้างอิง "มาตรฐานชั้นทรายรองถนนคอนกรีต" มาตรฐานที่ ทล-ม 211/2533 (Standard No.DH-S 211/2533)
 ชั้นหินคลุกรองถนนคอนกรีต

อ้างอิง "มาตรฐานหินคลุกรองถนนคอนกรีต" มาตรฐานที่ ทล-ม 212/2533 (Standard No.DH-S 212/2533)
 ข้อกำหนดแอสฟัลต์ซิเมนต์สำหรับงานทาง

อ้างอิง "ข้อกำหนดแอสฟัลต์ซิเมนต์สำหรับงานทาง" ข้อกำหนดที่ ทล-ก 401/2559 (Standard No.DH-SP 401/2559)
 ข้อกำหนดแอสฟัลต์ซิเมนต์ประเภทเพอร์ฟอร์แมนซ์เกรด

อ้างอิง "ข้อกำหนดแอสฟัลต์ซิเมนต์ประเภทเพอร์ฟอร์แมนซ์เกรด" ข้อกำหนดที่ ทล-ก 411/2560 (Standard No.DH-SP 411/2560)
 พอร์สแอสฟัลต์คอนกรีต (Porous Asphalt Concrete)

อ้างอิง "พอร์สแอสฟัลต์คอนกรีต" ข้อกำหนดที่ ทล-ม 411/2560 (Standard No.DH-S 411/2560)
 ข้อกำหนดพิเศษแอสฟัลต์ชนิดซิเมนต์โอสติก (Stone Mastic Asphalt, SMA)

อ้างอิง "ข้อกำหนดพิเศษแอสฟัลต์ชนิดซิเมนต์โอสติก"
 การอุดซ่อมโพรงใต้ถนนพื้นคอนกรีต (SUBSEALING)

อ้างอิง "มาตรฐานการอุดซ่อมโพรงใต้ถนนพื้นคอนกรีต (SUBSEALING)" มาตรฐานที่ ทล-ม 327/2543 (Standard No.DH-S 327/2543)
 การเปลี่ยนซ่อมแผ่นพื้นคอนกรีตแบบ FULL-DEPTH REPAIR

อ้างอิง "มาตรฐานการเปลี่ยนซ่อมแผ่นพื้นคอนกรีตแบบ FULL-DEPTH REPAIR" มาตรฐานที่ ทล-ม 326/2544 (Standard No.DH-S 326/2544)
 งานปะซ่อมผิวทางแอสฟัลต์ (SKIN PATCHING)

อ้างอิง "มาตรฐานงานปะซ่อมผิวทางแอสฟัลต์ (Skin Patching)" มาตรฐานที่ ทล-ม 451/2544 (Standard No.DH-SP 451/2544)
 งานขุดซ่อมผิวทางแอสฟัลต์ (DEEP PATCHING)

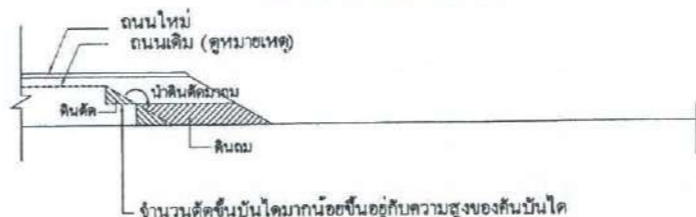
อ้างอิง "มาตรฐานงานขุดซ่อมผิวทางแอสฟัลต์ (Deep Patching)" มาตรฐานที่ ทล-ม 452/2544 (Standard No.DH-SP 452/2544)

(Handwritten signatures and initials)

GENERAL CONSTRUCTION SPECIFICATIONS

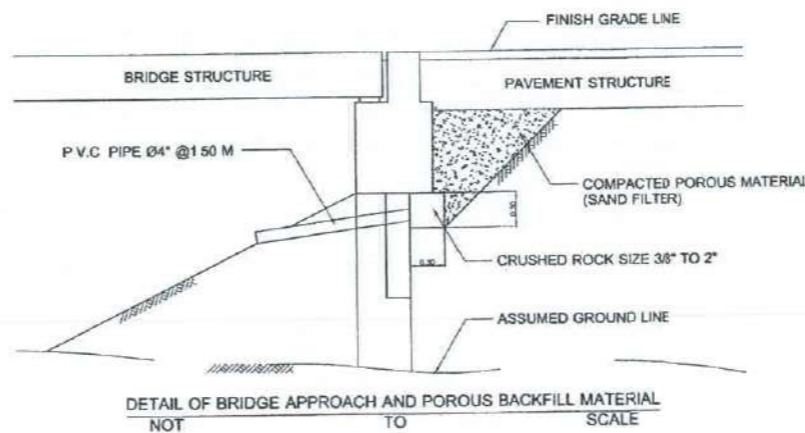
- ALL DIMENSIONS SHOWN ARE IN METERS UNLESS OTHERWISE INDICATED.
- THE CORRECTIVE MEASURE OF THE SOFT SPOT ON THE EXISTING ROADWAY MUST BE DONE BEFORE THE CONSTRUCTION OF THE NEW OVERLAYING PAVEMENT, THE SOFT SPOT SHALL BE OBSERVED BY THE MOVEMENT OF THE EXISTING SURFACE WHEN USING COMPACTOR UNIT WEIGHING AT LEAST 6 METRIC TONS RUNS OVER ALONG THE SECTION. THE MATERIALS REPLACED FOR THE SOFT SPOT EXCAVATION SHALL BE THE NEW PAVEMENT LAYER MATERIALS ACCORDING TO THE DEPTH OF THE EXCAVATION.
- THE EARTH FILL IN ISLAND AND MEDIAN SHALL BE ORGANIC TOP SOIL THAT BE SUITABLE FOR GROWING GRASS.
- NO BORROW WILL BE ALLOWED INSIDE THE RIGHT OF WAY.
- AC. 60-70 GRADE ASPHALT SHALL BE USED FOR ASPHALTIC CONCRETE WEARING COURSE AND ASPHALTIC CONCRETE BINDER COURSE.
- THE AREA FROM THE ROAD SHOULDERS UP TO THE LIMITS OF RIGHT OF WAY CERTAIN TREES OR PLANTS SHALL BE LEFT UNDISTURBED IF SO INSTRUCTED BY THE ENGINEER FOR ECOLOGICAL PROPOSED TREES OR PLANTS THAT ARE NOT TO BE REMOVED SHALL BE PROTECTED FROM INJURY OR DAMAGE RESULTING FROM THE CONTRACTORS OPERATION.
- RC.DITCH LINING CONCRETE DITCH AT HILL SIDE, CONCRETE CURB AND GUTTER FOR EMBANKMENT PROTECTION AND SUB DRAIN WHEREVER NEEDED AS DIRECTED BY THE ENGINEER

แบบแนะนำแสดงการขยายคันทาง



หมายเหตุ

- ในกรณีที่มีวัสดุคัดเลือกไว้ในแบบ สามารถใช้ผิวจราจร SOIL AGGREGATE ที่มีคุณภาพตามข้อกำหนดมาตรฐานเป็นส่วนหนึ่งของชั้นวัสดุคัดเลือกได้ โดยทำการผสมคลุกเคล้าวัสดุเดิมและวัสดุใหม่ให้มีความหนาและระดับตามที่กำหนดไว้ในแบบ (ยกเว้นถ้ามีจุดอ่อนคือ SOFT SPOT ให้ทำการขุดออกและแทนที่ด้วยวัสดุและชั้น บดทับแน่นตามที่กำหนดไว้ในแบบ)
- ในการพิจารณาว่าถนนเดิมอ่อนตัว ให้ใช้รถบดที่มีน้ำหนักไม่น้อยกว่า 6 เมตริกตัน วิ่งผ่าน ถ้าถนนเดิมอ่อนตัวจะสังเกตเห็นการยุบหรือเคลื่อนตัวของถนน
- ระหว่างการก่อสร้างขยายไหล่ทางที่มีการ Benching จนถึงขอบพื้นทางเดิม จะต้องลงวัสดุทับเพื่อป้องกันคันทางเดิมเกิดการพังทลาย เนื่องจากไม่มีวัสดุรับแรงดันข้าง



SPECIFIC FOR POROUS BACKFILL MATERIAL

POROUS BACKFILL MATERIAL SHALL BE HARD, DURABLE AND CLEAN IT SHALL BE GRAVEL OR MATERIAL CRUSHED ROCK OR SAND IT SHALL BE FREE FROM ORGANIC MATERIAL, CLAY BALLS AND OTHER DELETERIOUS SUBSTANCES, LATERITE OR CONCRETIONARY MATERIAL SHALL NOT BE USED SAND USED FOR POROUS BACKFILL MATERIAL SHALL CONFORM TO THE FOLLOWING GRADING REQUIREMENTS

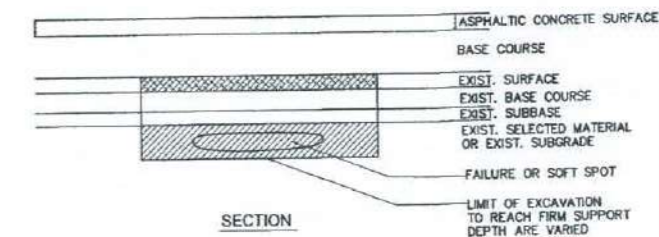
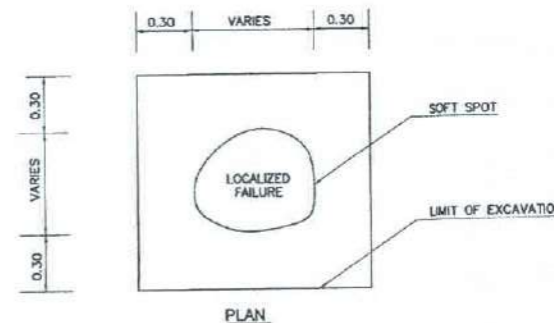
SIEVE DESIGNATION	PERCENTAGE BY WEIGHT PASSING
3/8"	100
NO 4	95-100
NO 16	45-80
NO 50	10-30
NO 100	2-10

(Handwritten signature)

สำนักสำรวจและออกแบบ		
สำนักงานทางหลวงที่ 13	รหัสควบคุม	แผนที่ F
SPECIFICATION FOR CONSTRUCTION MATERIALS		
งานก่อสร้างที่ปรึกษาวิศวกรรมควบคุมกำหนดมาตรฐานทาง เพื่อแก้ไขปัญหาคารกุกน้ำหนักเกิน บนโครงข่ายทางหลวง ในกรุงเทพมหานคร ระยะที่ 1		

TABLE 1 SLOPES FOR CUT AND FILL

HEIGHT OF CUT OR FILL	EARTH		SOFT ROCK		HARD ROCK	
	CUT	FILL	CUT	FILL	CUT	FILL
0.0 M TO 1.5 M.	2:1	2:1	0.5:1	2:1	0.25:1	1.5:1
1.5 M TO 3.0 M	2:1	2:1	0.5:1	1:1	0.25:1	1:1
3.0 M TO 5.0 M	1.5:1	1.5:1	0.5:1	1:1	0.25:1	1:1
OVER 5.0 M	SEE TYPICAL DEEP CUT AND HIGH FILL					



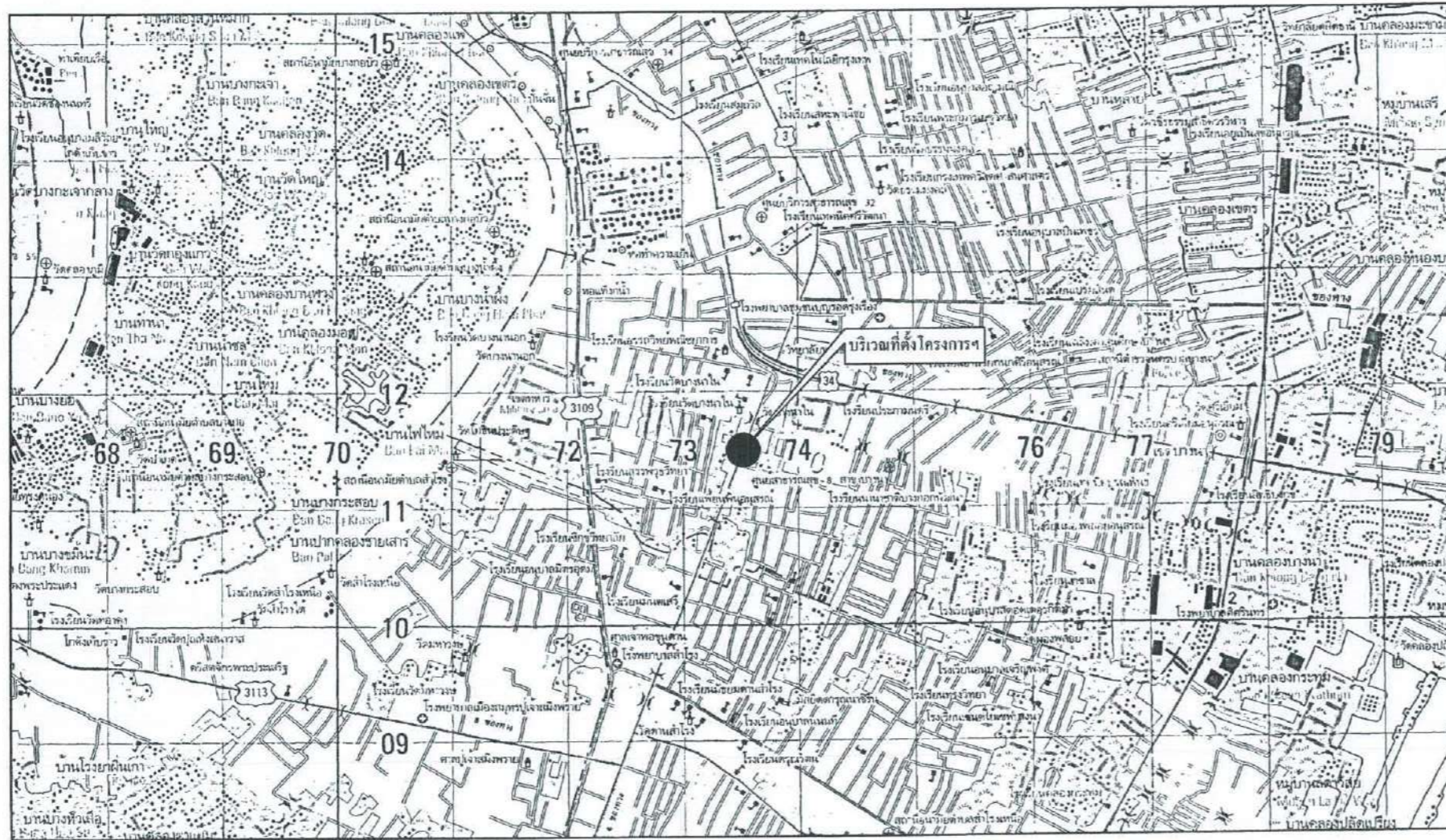
DETAIL OF SOFT SPOT EXCAVATION AND REPLACEMENT NOT TO SCALE

กรมทางหลวง		
เขียน สมพร T	คิด สมพร T	งาน ศ...
ออกแบบ	ตรวจสอบ	13/9/54
อนุญาต	แทน อธิบดี	13/9/54

สถานีตรวจสอบน้ำหนัทย่อยสำหรับ SPOT CHECK ทางหลวงหมายเลข 3 ตอน บางนา - แบริ่ง

รวม 1 จุด

สำนักสำรวจและออกแบบ		
สำนักงานทางหลวงที่	รหัสควบคุม	แผนที่
13	3	GI
TITLE SHEET		
สถานีตรวจสอบน้ำหนักย่อยสำหรับ SPOT CHECK ทางหลวงหมายเลข 3 ตอน บางนา - แบริ่ง		



LOCATION PLAN



KEY MAP

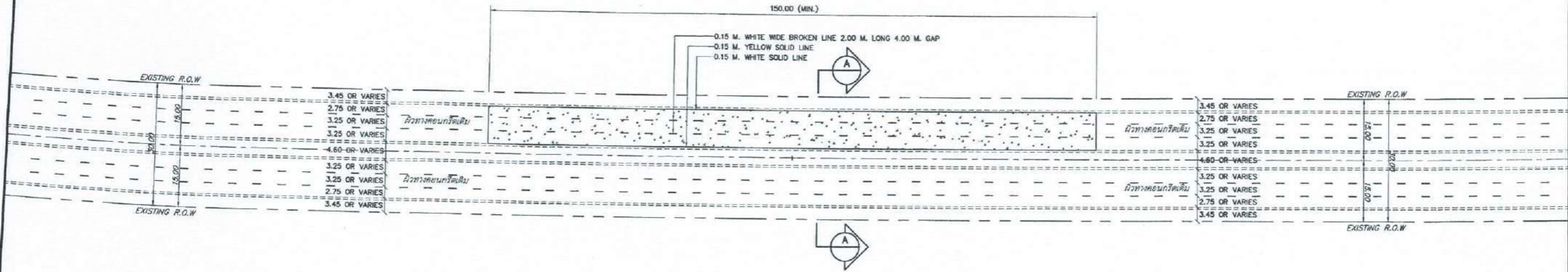






กรมทางหลวง		
เขียน สมพร T	คิด สมพร T	ทาน
ออกแบบ	ตรวจ	
เห็นชอบ	13/9/64	
อนุญาต	0/9/64	

สำนักสำรวจและออกแบบ		
สำนักงานทางหลวงที่	รหัสควบคุม	แผนที่
13	3	G2
LAYOUT PLAN (LT.)		
งานก่อสร้างเพิ่มประสิทธิภาพการควบคุมน้ำหนักยานพาหนะ ทางหลวงหมายเลข 3 ตอน บางนา - แบริ่ง		



สัญลักษณ์และรายละเอียด

สัญลักษณ์	รายละเอียด
	ก่อสร้างผิวทางคอนกรีตเสริม

LAYOUT PLAN (LT.)
SCALE 1 : 500

หมายเหตุ

1. แผนผังรูปแบบตำแหน่งรายละเอียดการก่อสร้างงานระบบ ให้ผู้รับจ้างเสนอแก้ไขร่างเห็นชอบก่อนดำเนินการ
2. ตำแหน่งก่อสร้างสามารถปรับเปลี่ยนได้ในสนาม โดยให้อยู่ในดุลยพินิจของผู้ควบคุมงาน
3. ปัญหาใดๆ ที่เกิดขึ้นขณะทำการก่อสร้างให้อยู่ในดุลยพินิจของผู้ควบคุมงาน
4. ASPHALT CONCRETE SURFACE ที่ทำการขุดหรือออก ให้ชัดเจนไว้ในพื้นที่ของกรมทางหลวง
5. รูปแบบรายละเอียดของสถานีตรวจสอยน้ำหนักของสำหรับ Spot Check ให้ผู้รับจ้าง เสนอต่อผู้ร่างเห็นชอบก่อนดำเนินการ
6. ตำแหน่งการติดตั้งสถานีตรวจสอยน้ำหนักของสำหรับ Spot Check และอุปกรณ์ประกอบ ให้ขึ้นอยู่กัดุลยพินิจของผู้ควบคุมงาน
7. ตำแหน่งการติดตั้ง GUARDRAIL ให้ติดตั้งป้องกันในบริเวณ STEEL POLE FOR OVERHEAD STEEL TRUSS ให้ขึ้นอยู่กัดุลยพินิจของผู้ควบคุมงาน

Signature

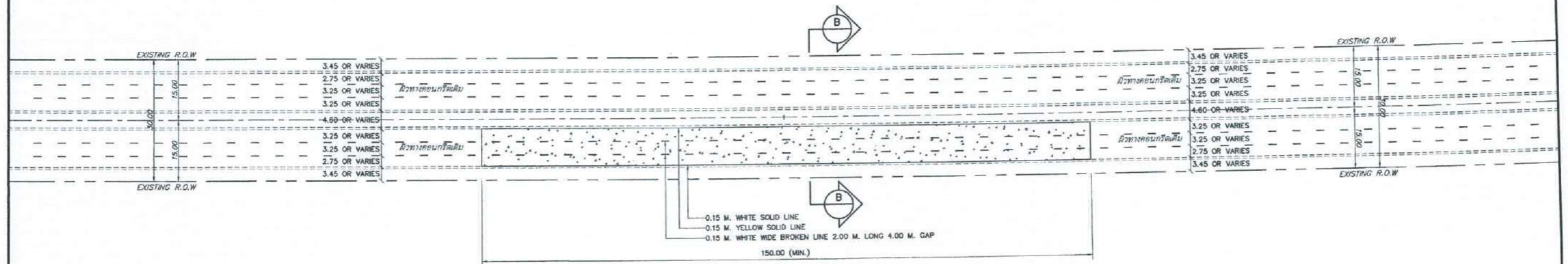
Signature

Signature

Signature

Signature

กรมทางหลวง		
เขียน สมพร T	คิด สมพร T	งาน
ออกแบบ <i>Signature</i>	ตรวจ <i>Signature</i>	
เห็นชอบ <i>Signature</i>	ผู้อำนวยการสำนักสำรวจและออกแบบ	13/9/68
อนุญาต <i>Signature</i>	แทน อธิบดี	13/9/68



สัญลักษณ์และรายละเอียด

สัญลักษณ์	รายละเอียด
	ก่อสร้างทางคอนกรีต

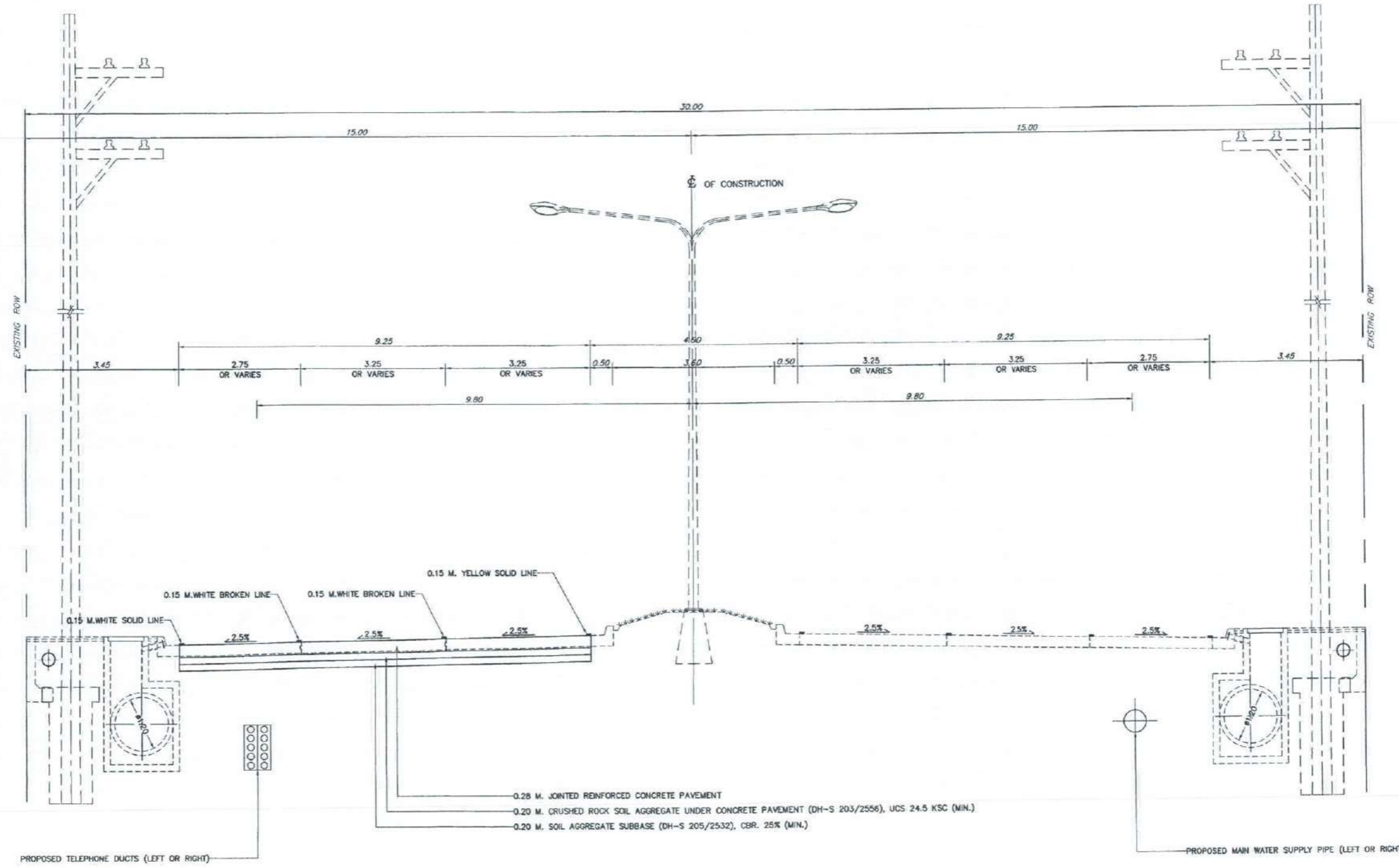
LAYOUT PLAN (RT.)
SCALE 1 : 500

หมายเหตุ

- แบบสำรวจแบบคั่นหน้ารายละเอียดการก่อสร้างระบบ ให้ผู้รับจ้างเสนอแก่ผู้ว่าจ้างเห็นชอบก่อนดำเนินการ
- คั่นหน้าก่อสร้างสามารถปรับเปลี่ยนได้พอสมควร โดยให้อยู่ในดุลยพินิจของผู้ควบคุมงาน
- ปัญหาใดๆ ที่เกิดขึ้นขณะทำการก่อสร้างให้อยู่ในดุลยพินิจของผู้ควบคุมงาน
- ASPHALT CONCRETE SURFACE ที่ทำการขุดหรือออก ให้ยึดเก็บไว้ในพื้นที่ของกรมทางหลวง
- รูปแบบรายละเอียดของสถานีตรวจสภาพน้ำหนักบรรทุกสำหรับ Spot Check ให้ผู้รับจ้าง เสนอต่อผู้ว่าจ้างเห็นชอบก่อนการดำเนินการ
- คั่นหน้าการติดตั้งสถานีตรวจสภาพน้ำหนักบรรทุกสำหรับ Spot Check และอุปกรณ์ประกอบ ให้ขึ้นอยู่กับดุลยพินิจของผู้ควบคุมงาน
- คั่นหน้าการติดตั้ง GUARDRAIL ให้ติดตั้งป้องกันในบริเวณ STEEL POLE FOR OVERHEAD STEEL TRUSS ให้ขึ้นอยู่กับดุลยพินิจของผู้ควบคุมงาน

กรมทางหลวง		
เขียน สมพร T	คิด สมพร T	ทาน
ออกแบบ ตรวจ		
เห็นชอบ	ผู้อำนวยการสำนักสำรวจและออกแบบ	13/9/67
อนุญาต	 แทน อธิบดี	13/9/67

สำนักสำรวจและออกแบบ		
สำนักงานทางหลวงที่	รหัสควบคุม	แผนที่
13	3	04
SECTION A - A		
งานก่อสร้างเพิ่มประสิทธิภาพการควบคุมน้ำหนักรถบรรทุก ทางหลวงหมายเลข 3 ตอน บางนา - แบริ่ง		



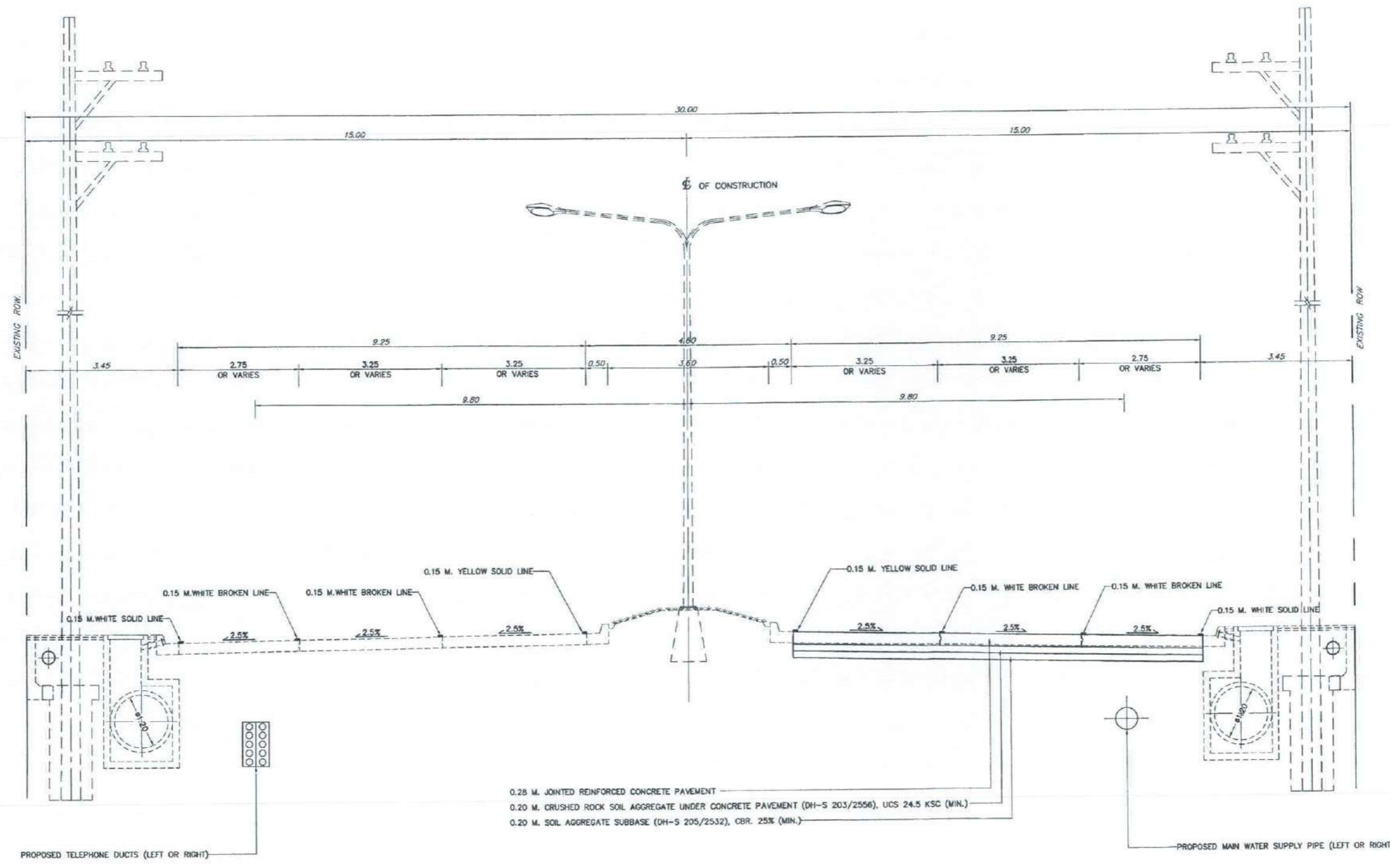
- หมายเหตุ
1. แผนผังรูปแบบตำแหน่งรายละเอียดการก่อสร้างงานระบบ ให้ผู้รับจ้างเสนอแก่ผู้ว่าจ้างเห็นชอบก่อนดำเนินการ
 2. ตำแหน่งก่อสร้างสามารถปรับเปลี่ยนได้ในสนาม โดยให้อยู่ในดุลยพินิจของผู้ควบคุมงาน
 3. ปัญหาใดๆ ที่เกิดขึ้นขณะทำการก่อสร้างให้อยู่ในดุลยพินิจของผู้ควบคุมงาน
 4. ASPHALT CONCRETE SURFACE ที่ทำการขุดหรือออก ให้ขีดเก็บไว้ในพื้นที่ของกรมทางหลวง
 5. รูปแบบรายละเอียดของสถานีตรวจสอยน้ำหนักย่อยสำหรับ Spot Check ให้ผู้รับจ้าง เสนอต่อผู้ว่าจ้างเห็นชอบก่อนการดำเนินการ
 6. ตำแหน่งการติดตั้งสถานีตรวจสอยน้ำหนักย่อยสำหรับ Spot Check และอุปกรณ์ประกอบ ให้ขึ้นอยู่กับดุลยพินิจของผู้ควบคุมงาน
 7. ตำแหน่งการติดตั้ง GUARDRAIL ให้ติดตั้งป้องกันในบริเวณ STEEL POLE FOR OVERHEAD STEEL TRUSS ให้ขึ้นอยู่กับดุลยพินิจของผู้ควบคุมงาน

SECTION SCALE 1 : 50

Handwritten signatures and initials in blue ink.

กรมทางหลวง		
เขียน สมพร T	คิด สมพร T	ทาน
ออกแบบ	ตรวจ	
เห็นชอบ	13/9/67	
อนุญาต	13/9/67	

สำนักสำรวจและออกแบบ		
สำนักงานทางหลวงที่	รหัสควบคุม	แผนที่
13	3	GS
SECTION A - A		
งานก่อสร้างเพิ่มประสิทธิภาพการควบคุมหน้างานพาดมะ ทางหลวงหมายเลข 3 ตอน บางนา - บางศรี		



0.28 M. JOINTED REINFORCED CONCRETE PAVEMENT
 0.20 M. CRUSHED ROCK SOIL AGGREGATE UNDER CONCRETE PAVEMENT (DH-S 203/2556), UCS 24.5 KSC (MIN.)
 0.20 M. SOIL AGGREGATE SUBBASE (DH-S 205/2532), CBR. 25% (MIN.)

- หมายเหตุ**
1. แผนผังรูปแบบตำแหน่งรายละเอียดการก่อสร้างงานระบบ ให้ผู้รับจ้างเสนอแก่ผู้ว่าจ้างเห็นชอบก่อนดำเนินการ
 2. ตำแหน่งก่อสร้างสามารถปรับเปลี่ยนได้ในสนาม โดยให้อยู่ในดุลยพินิจของผู้ควบคุมงาน
 3. ปัญหาใดๆ ที่เกิดขึ้นขณะทำการก่อสร้างให้อยู่ในดุลยพินิจของผู้ควบคุมงาน
 4. ASPHALT CONCRETE SURFACE ที่ทำการขุดหรือออก ให้จัดเก็บไว้ในพื้นที่ของกรมทางหลวง
 5. รูปแบบรายละเอียดของสถานีตรวจสอบน้ำหนักย่อยสำหรับ Spot Check ให้ผู้รับจ้าง เสนอต่อผู้ว่าจ้างเห็นชอบก่อนการดำเนินการ
 6. ตำแหน่งการติดตั้งสถานีตรวจสอบน้ำหนักย่อยสำหรับ Spot Check และอุปกรณ์ประกอบ ให้ขึ้นอยู่กับดุลยพินิจของผู้ควบคุมงาน
 7. ตำแหน่งการติดตั้ง GUARDRAIL ให้ติดตั้งป้องกันในบริเวณ STEEL POLE FOR OVERHEAD STEEL TRUSS ให้ขึ้นอยู่กับดุลยพินิจของผู้ควบคุมงาน

SECTION SCALE 1 : 50

(Handwritten signatures and initials)

กรมทางหลวง		
เขียน สมพร T	คิด สมพร T	ทาน
ออกแบบ	ตรวจ	
เห็นชอบ	13/9/67	
อนุญาต	13/9/67	

สถานีตรวจสอบน้ำหนักร้อยสำหรับ SPOT CHECK ทางหลวงหมายเลข 338 ตอน อรุณอมรินทร์ - พุทธมณฑลสาย 4

รวม 1 จุด

สำนักสำรวจและออกแบบ		
สำนักงานทางหลวงที่	รหัสควบคุม	แผนที่
13	338	HT
TITLE SHEET		
สถานีตรวจสอบน้ำหนักร้อยสำหรับ SPOT CHECK ทางหลวงหมายเลข 338 ตอน อรุณอมรินทร์ - พุทธมณฑลสาย 4		



LOCATION PLAN



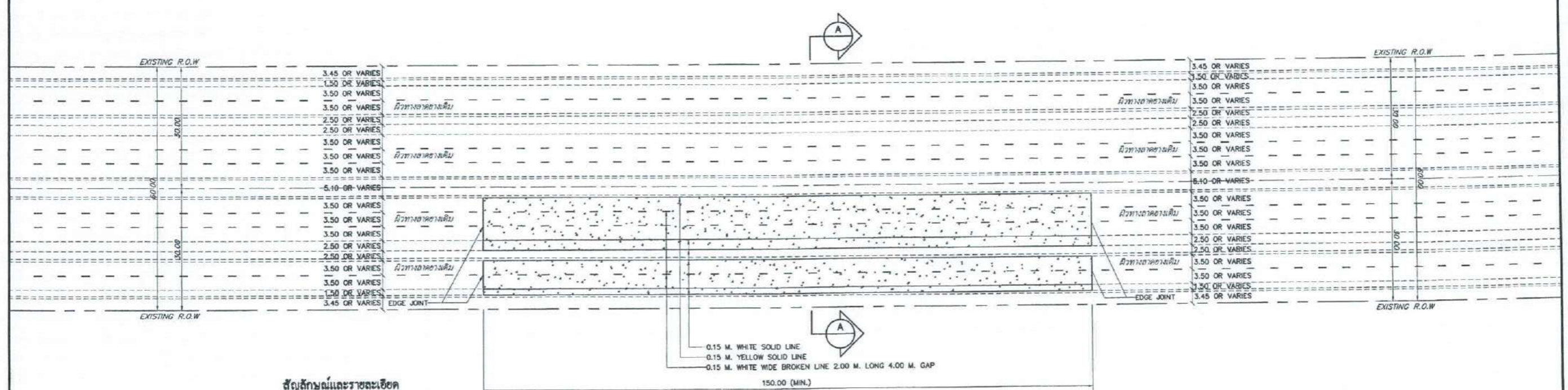
KEY MAP







กรมทางหลวง		
เขียน สมพร T	คิด สมพร T	งาน
ออกแบบ	ตรวจ	
เห็นชอบ	13/9/67	13/9/67
อนุญาต	งาน อธิบดี	13/9/67



สัญลักษณ์และรายละเอียด

สัญลักษณ์	รายละเอียด
	ก่อสร้างผิวทางคอนกรีต

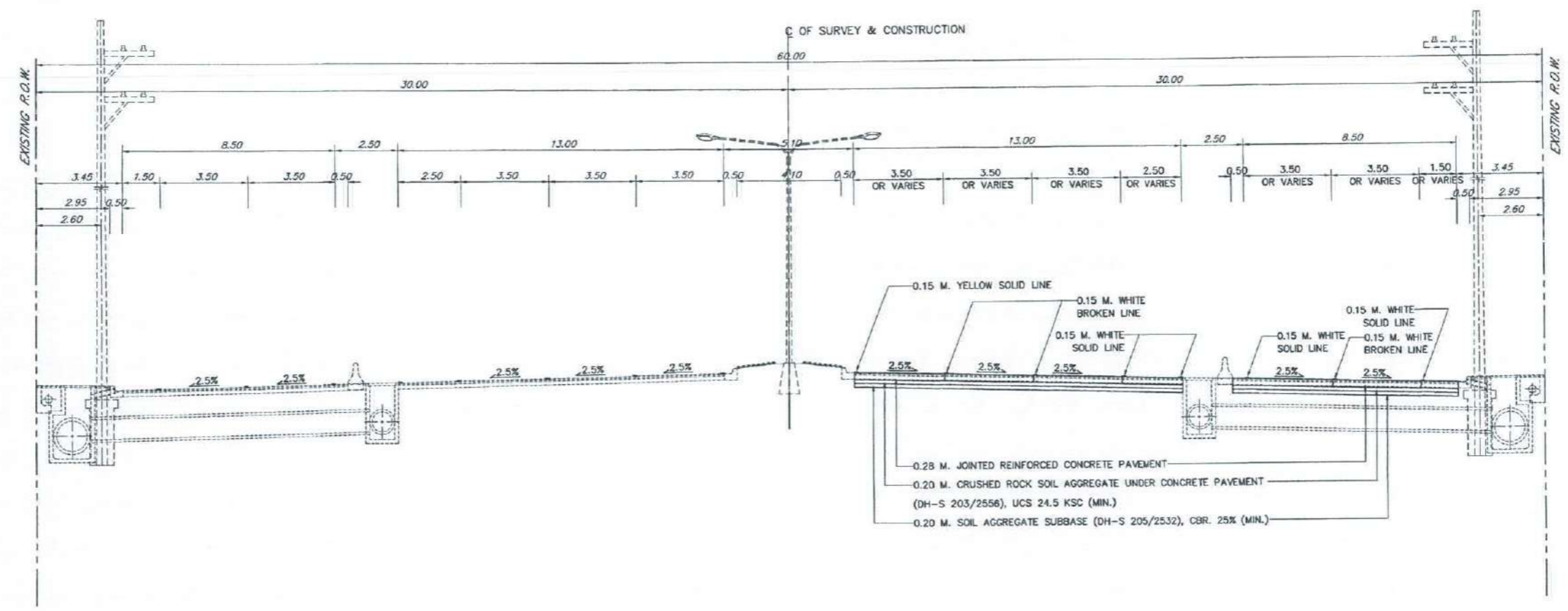
LAYOUT PLAN
SCALE 1 : 500

- หมายเหตุ**
1. แผนผังรูปแบบตำแหน่งรายละเอียดการก่อสร้างระบบ ให้ผู้รับจ้างเสนอผู้ว่าจ้างเห็นชอบก่อนดำเนินการ
 2. ตำแหน่งก่อสร้างสามารถปรับเปลี่ยนได้ในสนาม โดยให้อยู่ในดุลยพินิจของผู้ควบคุมงาน
 3. ปัญหาใดๆ ที่เกิดขึ้นขณะทำการก่อสร้างให้อยู่ในดุลยพินิจของผู้ควบคุมงาน
 4. ASPHALT CONCRETE SURFACE ที่ทำการจุดหรือออก ให้ชัดเจนไว้ในพื้นที่ของกรมทางหลวง
 5. รูปแบบรายละเอียดของสถานีตรวจสถานีหน้าทิวทัศน์สำหรับ Spot Check ให้ผู้รับจ้าง เสนอต่อผู้ว่าจ้างเห็นชอบก่อนการดำเนินการ
 6. ตำแหน่งการติดตั้งสถานีตรวจสถานีหน้าทิวทัศน์สำหรับ Spot Check และอุปกรณ์ประกอบ ให้ขึ้นอยู่กับดุลยพินิจของผู้ควบคุมงาน
 7. ตำแหน่งการติดตั้ง GUARDRAIL ให้ติดตั้งป้องกันในบริเวณ STEEL POLE FOR OVERHEAD STEEL TRUSS ให้ขึ้นอยู่กับดุลยพินิจของผู้ควบคุมงาน

(Handwritten signatures and initials in blue ink)

กรมทางหลวง		
เขียน สมพร T	คิด สมพร T	ทาน
ออกแบบ <i>(Signature)</i>	ตรวจ <i>(Signature)</i>	
เห็นชอบ	13/9/57	13/9/57
อนุญาต	13/9/57	

สำนักสำรวจและออกแบบ		
สำนักงานทางหลวงที่	รหัสควบคุม	แผนที่
13	338	H3
SECTION A - A		
งานก่อสร้างเป็นประติมากรรมควบคุมหน้าหน้าถนนพหลโยธิน ทางหลวงแผ่นดินหมายเลข 338 ตอน อุบลราชธานี - พุทธมณฑลสาย 4		



SECTION SCALE 1 : 100

- หมายเหตุ
1. งานนี้จัดทำขึ้นโดยกรมการช่างควบคุมงาน ให้ผู้รับจ้างปฏิบัติตามข้อกำหนดและเงื่อนไข
 2. งานนี้จัดทำขึ้นโดยกรมการช่างควบคุมงาน ให้ผู้รับจ้างปฏิบัติตามข้อกำหนดและเงื่อนไข
 3. งานนี้จัดทำขึ้นโดยกรมการช่างควบคุมงาน ให้ผู้รับจ้างปฏิบัติตามข้อกำหนดและเงื่อนไข
 4. ASPHALT CONCRETE SURFACE มีลักษณะผิวเรียบ ให้ผู้รับจ้างปฏิบัติตามข้อกำหนดและเงื่อนไข
 5. ปูผิวจราจรให้มีความหนาแน่นไม่น้อยกว่า 95% ของ 100% ให้ผู้รับจ้างปฏิบัติตามข้อกำหนดและเงื่อนไข
 6. งานนี้จัดทำขึ้นโดยกรมการช่างควบคุมงาน ให้ผู้รับจ้างปฏิบัติตามข้อกำหนดและเงื่อนไข
 7. งานนี้จัดทำขึ้นโดยกรมการช่างควบคุมงาน ให้ผู้รับจ้างปฏิบัติตามข้อกำหนดและเงื่อนไข

(Handwritten signatures and initials in blue ink)

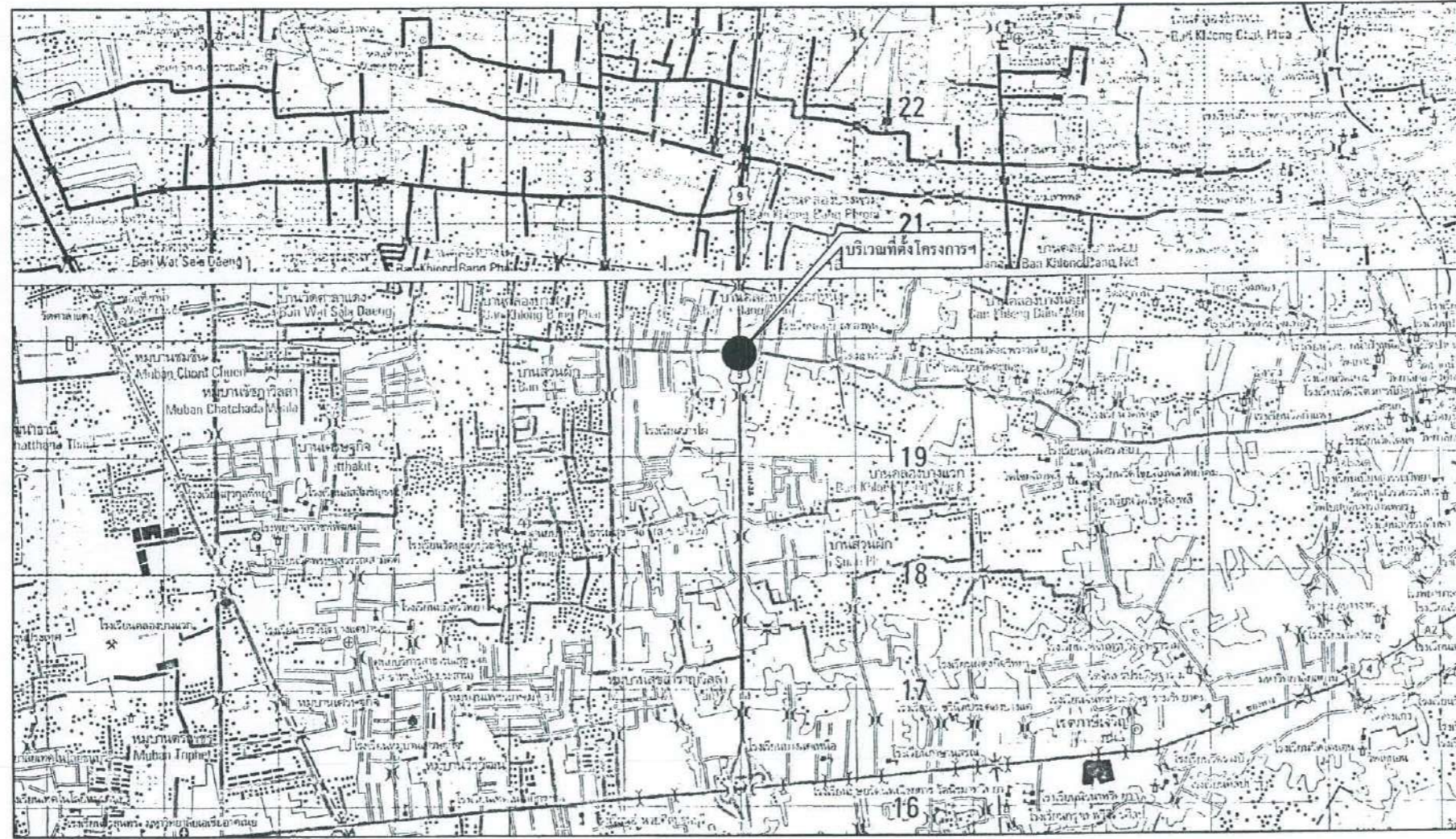
กรมทางหลวง		
เขียน สมพร T	คิด สมพร T	ทาน
ออกแบบ	ตรวจ	
เห็นชอบ	13/9/67	
อนุญาต	13/9/67	

สำนักสำรวจและออกแบบ		
สำนักงานทางหลวงที่	รหัสควบคุม	แผนที่
13	9, 3902	11
TITLE SHEET		
สถานีตรวจสอบน้ำหนักรถบรรทุกสำหรับ SPOT CHECK		
ทางหลวงหมายเลข 9 และทางหลวงหมายเลข 3902 ตอน บางแค - คลองมหาสวัสดิ์		

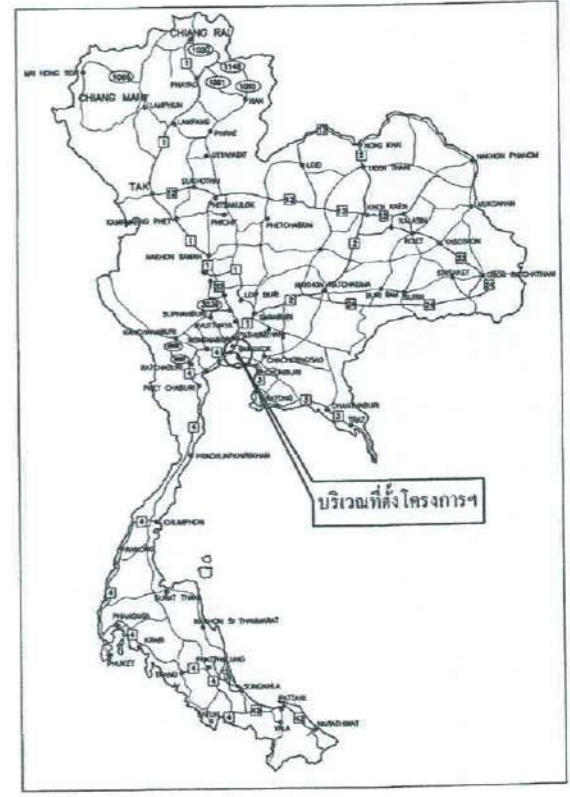
สถานีตรวจสอบน้ำหนักบรรทุกสำหรับ SPOT CHECK

ทางหลวงหมายเลข 9 และทางหลวงหมายเลข 3902 ตอน บางแค - คลองมหาสวัสดิ์

รวม 1 จุด



LOCATION PLAN



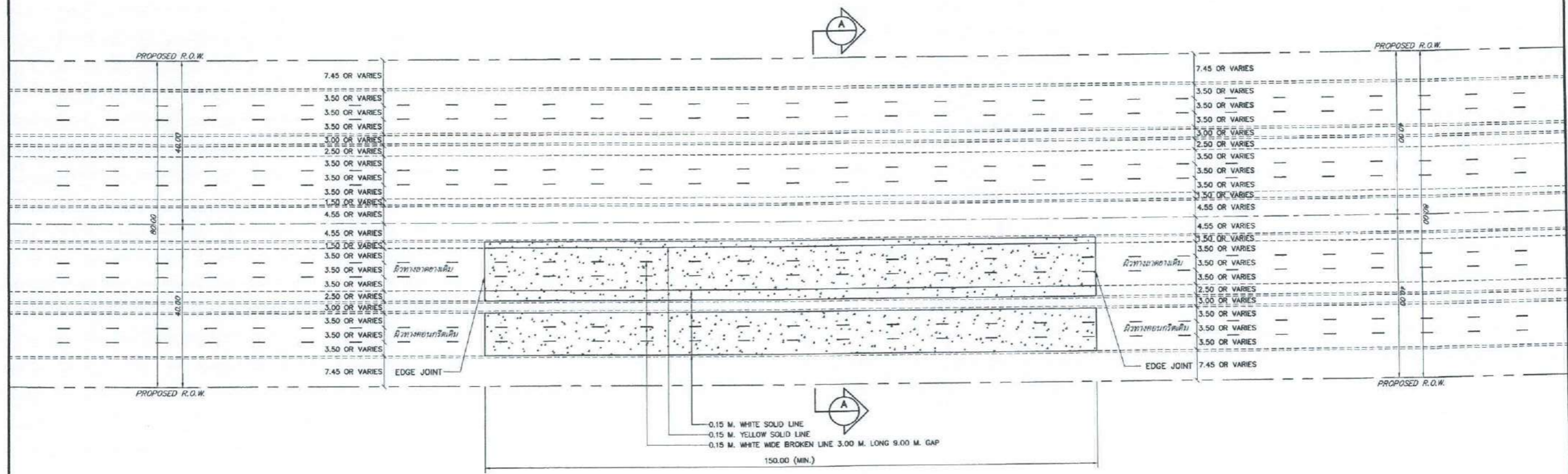
KEY MAP







กรมทางหลวง		
เขียน สมพร T	คิด สมพร T	ทาน
ออกแบบ	ตรวจสอบ	
เห็นชอบ	13/9/64	13/9/64
อนุญาต	แทน อธิบดี	13/9/64



สัญลักษณ์และรายละเอียด

สัญลักษณ์	รายละเอียด
	ก่อสร้างผิวทางคอนกรีต

LAYOUT PLAN
SCALE 1 : 500

หมายเหตุ

- แบบผังรูปแบบตำแหน่งรายละเอียดการก่อสร้างงานระบบ ให้ผู้รับจ้างเสนอแนบผู้ว่าจ้างเห็นชอบก่อนดำเนินการ
- ตำแหน่งก่อสร้างสามารถปรับเปลี่ยนได้พอสมควร โดยให้อยู่ในจุดตัดที่ดินของผู้ควบคุมงาน
- ปัญหาใดๆ ที่เกิดขึ้นขณะทำการก่อสร้างให้อยู่ในจุดตัดที่ดินของผู้ควบคุมงาน
- ASPHALT CONCRETE SURFACE ที่ทำการขุดหรือออก ให้ใช้พื้นที่ในพื้นที่ยังคงกรมทางหลวง
- รูปแบบรายละเอียดของสถานีตรวจสภาพรถสำหรับ Spot Check ให้ผู้รับจ้าง เสนอต่อผู้ว่าจ้างเห็นชอบก่อนการดำเนินการ
- ตำแหน่งการติดตั้งสถานีตรวจสภาพรถสำหรับ Spot Check และอุปกรณ์ประกอบ ให้ขึ้นอยู่ที่ดินของผู้ควบคุมงาน
- ตำแหน่งการติดตั้ง GUARDRAIL ให้ติดตั้งป้องกันในบริเวณ STEEL POLE FOR OVERHEAD STEEL TRUSS ให้ขึ้นอยู่ที่ดินของผู้ควบคุมงาน

Handwritten signature in blue ink.

Handwritten signature in blue ink.

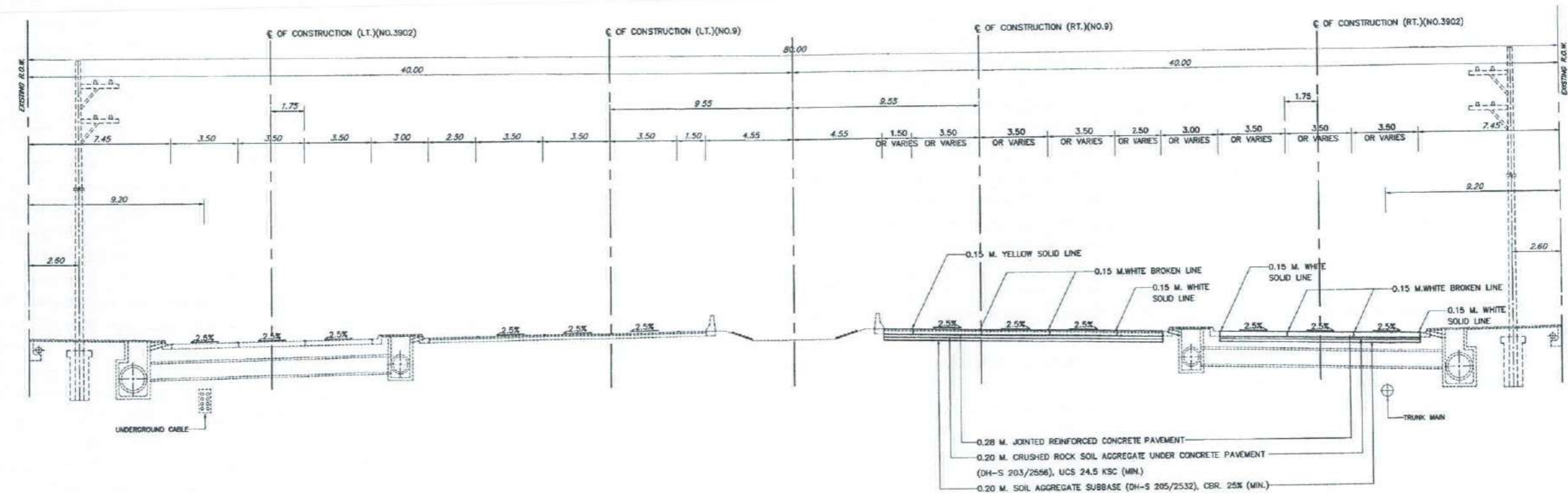
Handwritten signature in blue ink.

Handwritten signature in blue ink.

Handwritten signature in blue ink.

กรมทางหลวง		
เจียน สมพร T	ศักดิ์ สมพร T	ทาน
ออกแบบ	ตรวจ	
เห็นชอบ	13/9/67	
อนุญาต	13/9/67	
แทน อธิปดี		

สำนักสำรวจและออกแบบ		
สำนักงานทางหลวงที่	รหัสควบคุม	แผนที่
13	9, 3902	13
SECTION A - A		
งานก่อสร้างเพิ่มประสิทธิภาพการควบคุมน้ำหนักรถบรรทุก ทางหลวงหมายเลข 9, 3902 ตอน บางแค - คลองหาวไร่		



SECTION
SCALE 1 : 125

- หมายเหตุ
1. วัสดุที่ใช้ก่อสร้างต้องเป็นวัสดุที่มีคุณภาพดีและได้มาตรฐาน
 2. การก่อสร้างต้องเป็นไปตามแบบที่แนบมา
 3. การก่อสร้างต้องเป็นไปตามแบบที่แนบมา
 4. การก่อสร้างต้องเป็นไปตามแบบที่แนบมา
 5. การก่อสร้างต้องเป็นไปตามแบบที่แนบมา
 6. การก่อสร้างต้องเป็นไปตามแบบที่แนบมา
 7. การก่อสร้างต้องเป็นไปตามแบบที่แนบมา

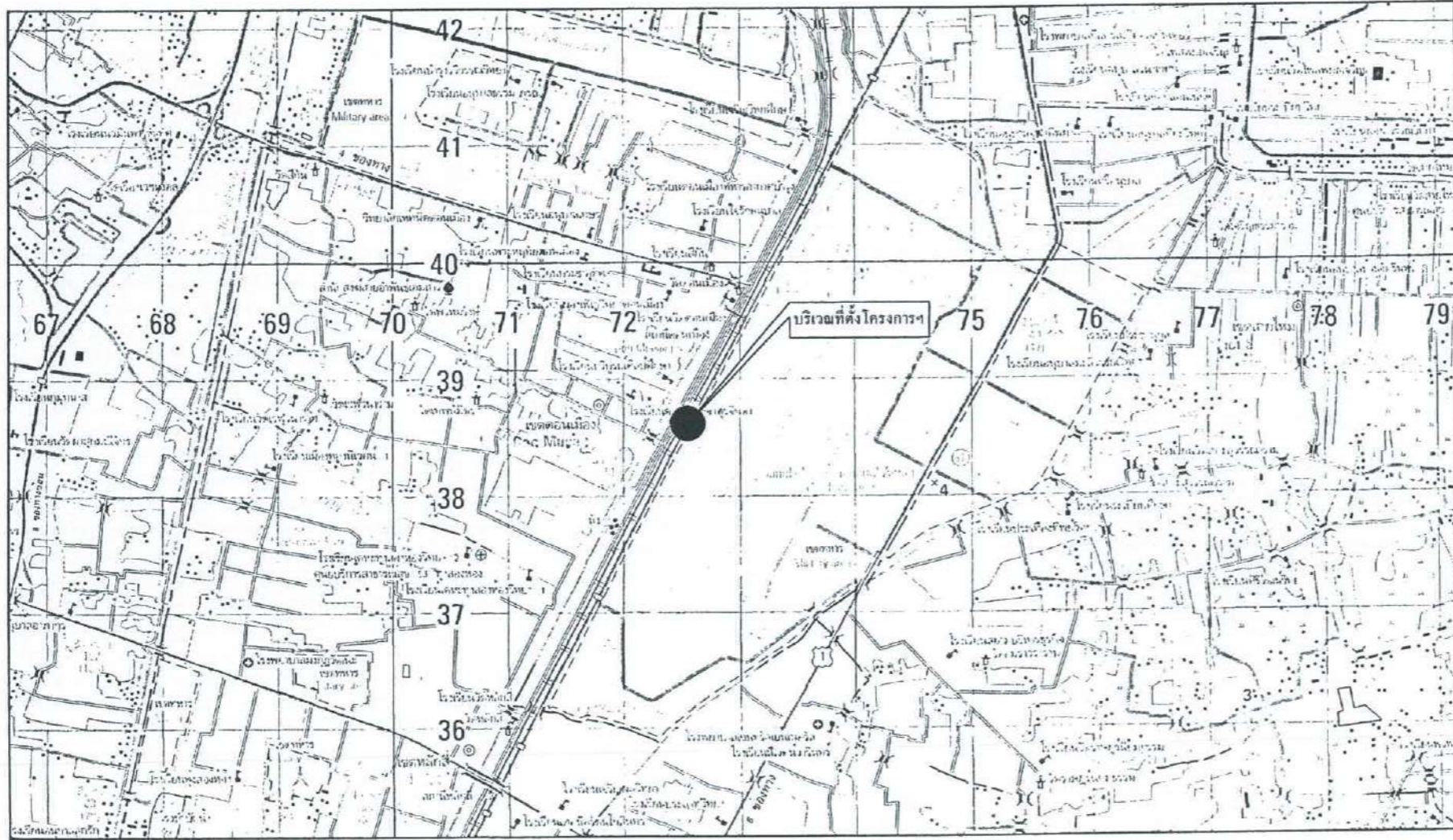
Handwritten signatures and initials in blue ink, including 'Dink', 'Sms', and others.

กรมทางหลวง		
เขียน สมพร T	คิด สมพร T	ทาน
ออกแบบ	ตรวจ	ควบคุม
เห็นชอบ	27-1	13/9/67
อนุญาต	แทน อธิบดี	13/9/67

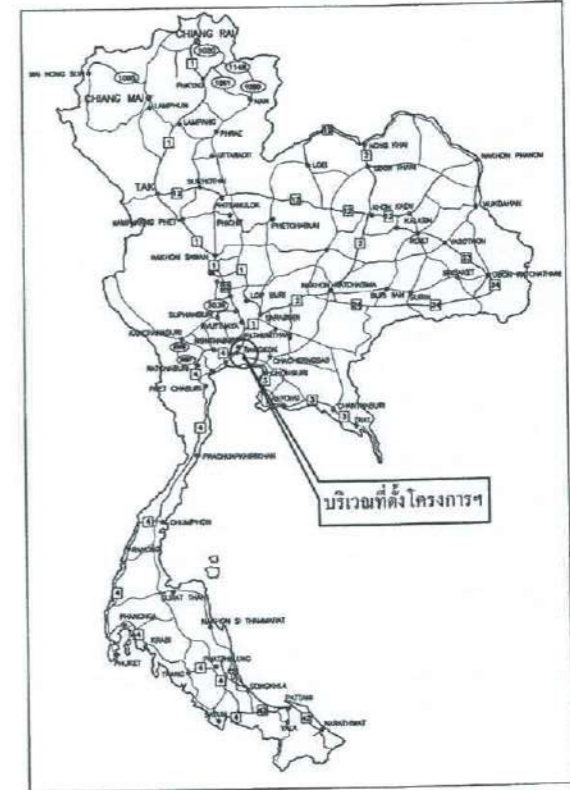
สถานีตรวจสอบน้ำหนักรถบรรทุกสำหรับ SPOT CHECK ทางหลวงหมายเลข 31 ตอน งามวงศ์วาน - ดอนเมือง

รวม 1 จุด

สำนักสำรวจและออกแบบ		
สำนักงานทางหลวงที่	รหัสควบคุม	แผ่นที่
13	31	1
TITLE SHEET		
สถานีตรวจสอบน้ำหนักรถบรรทุกสำหรับ SPOT CHECK ทางหลวงหมายเลข 31 ตอน งามวงศ์วาน - ดอนเมือง		



LOCATION PLAN



KEY MAP

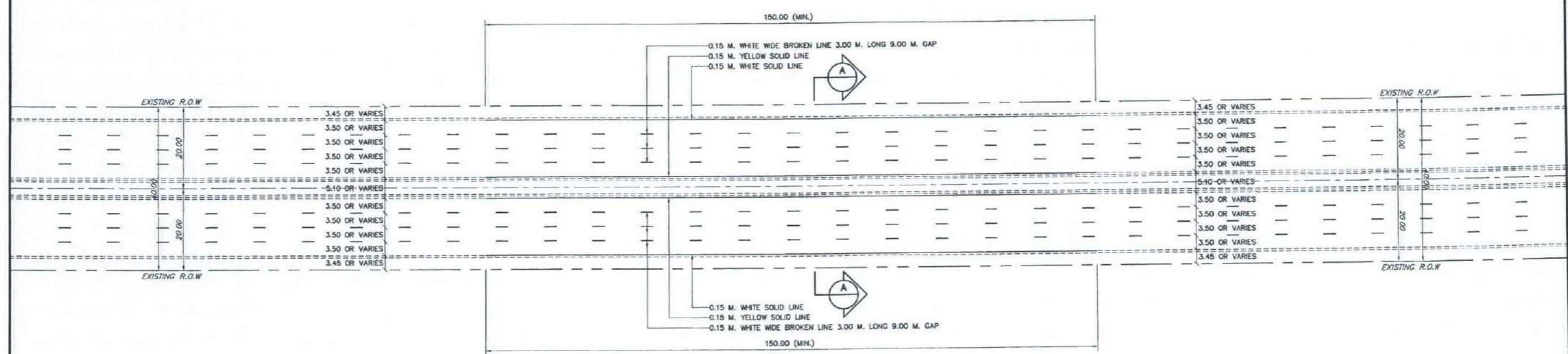






กรมทางหลวง		
เขียน สมพร T	คิด สมพร T	ทาน
ออกแบบ	ตรวจ	10
เห็นชอบ	17	13/9/64
อนุญาต	แทน อธิษิต	13/9/64

สำนักสำรวจและออกแบบ		
สำนักงานหลวงที่	รหัสควบคุม	แผนที่
13	31	22
LAYOUT PLAN		
งานก่อสร้างเพิ่มประสิทธิภาพการควบคุมน้ำหน้าถนนพหลโยธิน ทางหลวงหมายเลข 31 ตอน งามวงศ์วาน - ดอนเมือง		



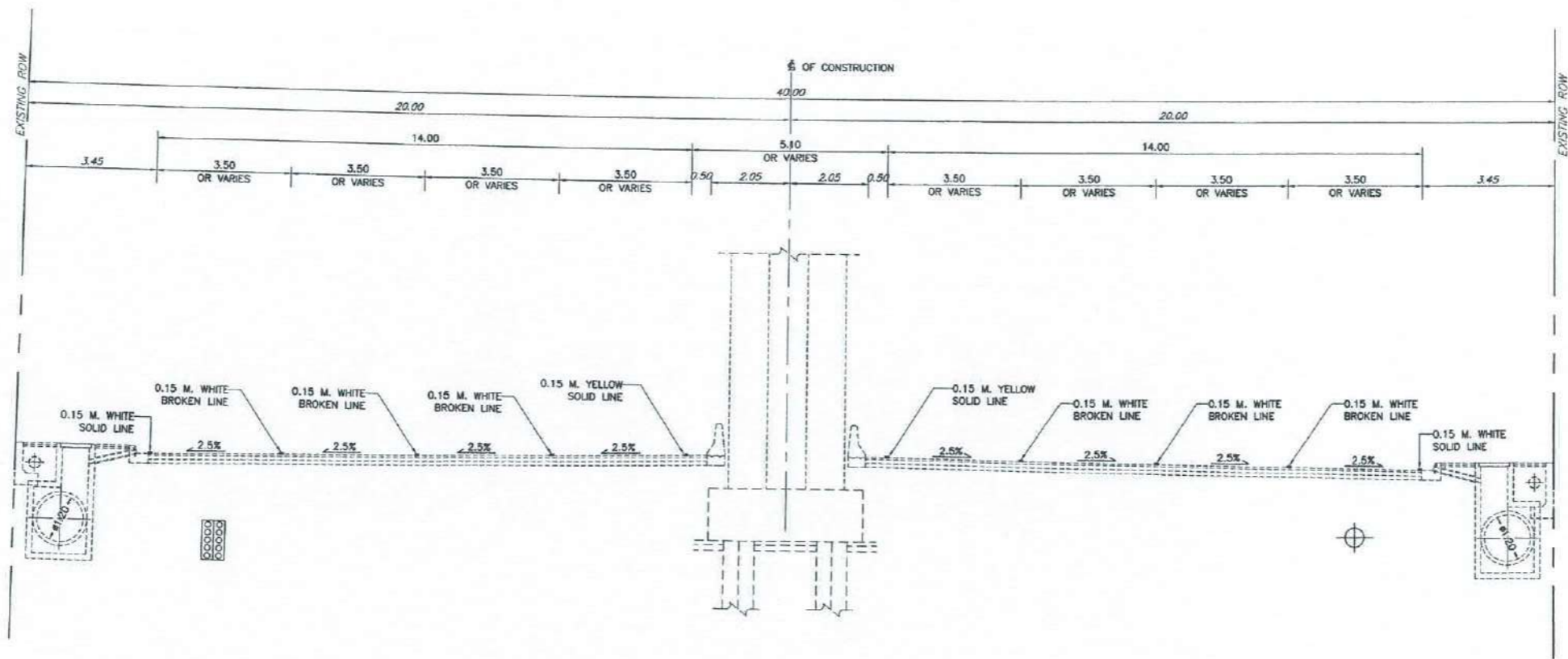
LAYOUT PLAN
SCALE 1 : 500

หมายเหตุ

1. แผนผังรูปแบบตำแหน่งรายละเอียดการก่อสร้างระบบ ให้ผู้รับจ้างเสนอผู้ว่าจ้างเห็นชอบก่อนดำเนินการ
2. ตำแหน่งก่อสร้างสามารถปรับเปลี่ยนได้ ณสนาม โดยให้อยู่ในดุลยพินิจของผู้ควบคุมงาน
3. ปัญหาใดๆ ที่เกิดขึ้นขณะทำการก่อสร้างให้อยู่ในดุลยพินิจของผู้ควบคุมงาน
4. ASPHALT CONCRETE SURFACE ที่ทำการขุดหรือออก ให้ใช้กับผิวในพื้นที่ยังคงกรมทางหลวง
5. รูปแบบรายละเอียดของสถานีตรวจสอยน้ำหน้าถนนสำหรับ Spot Check ให้ผู้รับจ้าง เสนอต่อผู้ว่าจ้างเห็นชอบก่อนการดำเนินการ
6. ตำแหน่งการติดตั้งสถานีตรวจสอยน้ำหน้าถนนสำหรับ Spot Check และอุปกรณ์ประกอบ ให้ขึ้นอยู่กัดุลยพินิจของผู้ควบคุมงาน
7. ในระหว่างทำการก่อสร้าง หากมีการขุดหรือผิวทาง ให้ผู้รับจ้างดำเนินการขุดผิว และคืนถนนจราจรให้เป็นไปตามมาตรฐานของกรมทางหลวง
8. ตำแหน่งการติดตั้ง GUARDRAIL ให้ติดตั้งป้องกันในบริเวณ STEEL POLE FOR OVERHEAD STEEL TRUSS ให้ขึ้นอยู่กัดุลยพินิจของผู้ควบคุมงาน

กรมทางหลวง		
เดือน	สมทรว	ท
เดือน	สมทรว	ท
ออกแบบ	ผู้ควบคุมงาน	ตรวจ
เห็นชอบ	ผู้อำนวยการสำนักสำรวจและออกแบบ	13/9/67
อนุญาต	แทน อธิบดี	13/9/67

สำนักสำรวจและออกแบบ		
สำนักงานทางหลวงที่	รหัสควบคุม	แผนที่
13	31	จ3
SECTION A - A		
งานก่อสร้างเพิ่มประสิทธิภาพการควบคุมน้ำหนักรถบรรทุก ทางหลวงหมายเลข 31 ตอน ถนนสุวรรณ - ดอนเมือง		



SECTION SCALE 1 : 75

- หมายเหตุ
1. แผนผังรูปแบบตำแหน่งรายละเอียดการก่อสร้างงานระบบ ให้ผู้รับจ้างเสนอแก่ผู้ว่าจ้างเห็นชอบก่อนดำเนินการ
 2. ตำแหน่งก่อสร้างสามารถปรับเปลี่ยนได้ในสนาม โดยให้อยู่ในดุลยพินิจของผู้ควบคุมงาน
 3. ปัญหาใดๆ ที่เกิดขึ้นขณะทำการก่อสร้างให้อยู่ในดุลยพินิจของผู้ควบคุมงาน
 4. ASPHALT CONCRETE SURFACE ที่ทำการขุดหรือออก ให้จัดเก็บไว้ในพื้นที่ของกรมทางหลวง
 5. รูปแบบรายละเอียดของสถานีตรวจสอบน้ำหนักบรรทุกสำหรับ Spot Check ให้ผู้รับจ้าง เสนอต่อผู้ว่าจ้างเห็นชอบก่อนการดำเนินการ
 6. ตำแหน่งการติดตั้งสถานีตรวจสอบน้ำหนักบรรทุกสำหรับ Spot Check และอุปกรณ์ประกอบ ให้ขึ้นอยู่กับดุลยพินิจของผู้ควบคุมงาน
 7. ในระหว่างการก่อสร้าง หากมีการขุดหรือผิวทาง ให้ผู้รับจ้างดำเนินการขุดผิว และตีเส้นจราจรให้เป็นไปตามมาตรฐานของกรมทางหลวง
 8. ตำแหน่งการติดตั้ง GUARDRAIL ให้ติดตั้งป้องกันในบริเวณ STEEL POLE FOR OVERHEAD STEEL TRUSS ให้ขึ้นอยู่กับดุลยพินิจของผู้ควบคุมงาน

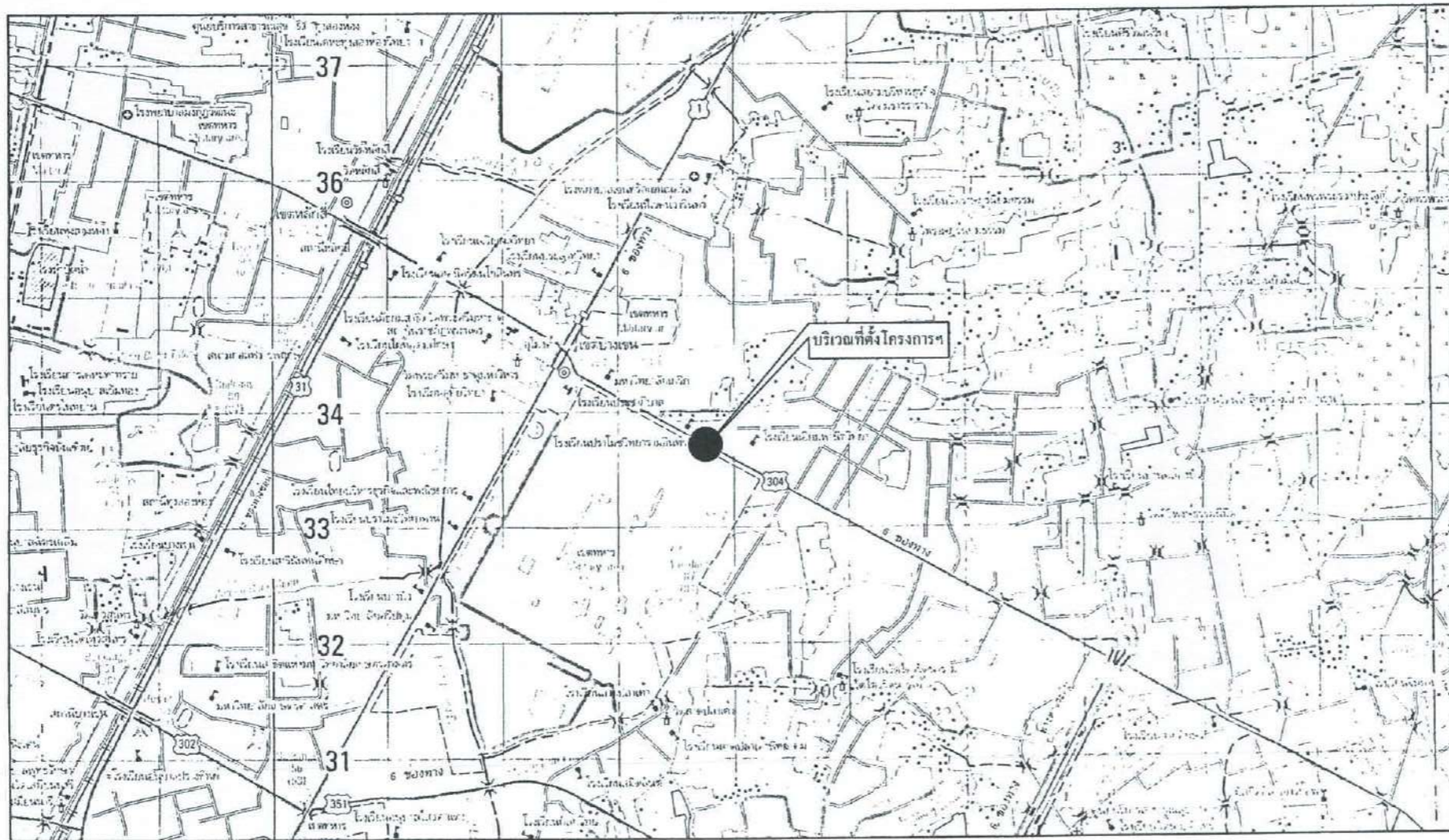
(Handwritten signatures and initials)

กรมทางหลวง		
เขียน สมพร T	คิด สมพร T	ทาน
ออกแบบ	ตรวจ	ควบคุม
เห็นชอบ	37-1	13/9/67
อนุญาต	แทน อธิปติ	13/9/67

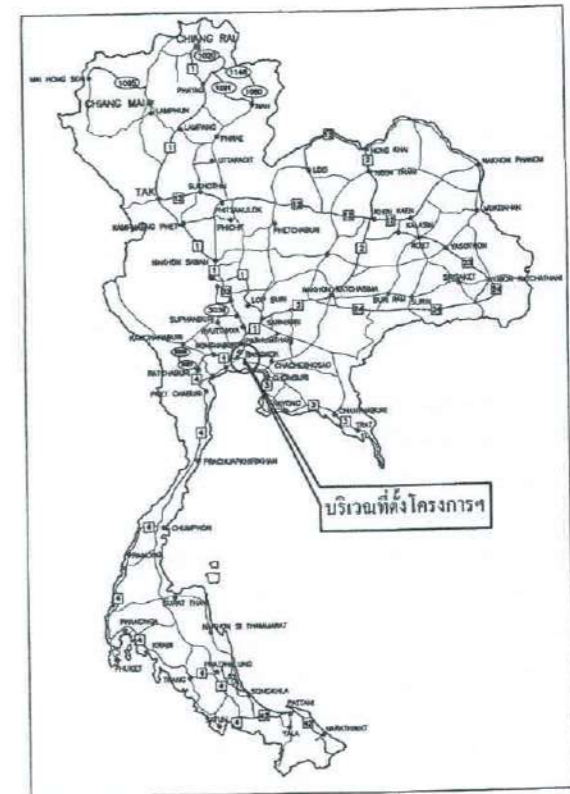
สถานีตรวจสอบน้ำหนักรถบรรทุกสำหรับ SPOT CHECK ทางหลวงหมายเลข 304 ตอน คลองประปา - คันทวยาว (LT.)

รวม 1 จุด

สำนักสำรวจและออกแบบ		
สำนักงานทางหลวงที่	รหัสควบคุม	แผนที่
13	304	K1
TITLE SHEET		
สถานีตรวจสอบน้ำหนักรถบรรทุก SPOT CHECK ทางหลวงหมายเลข 304 ตอน คลองประปา - คันทวยาว (LT.)		



LOCATION PLAN



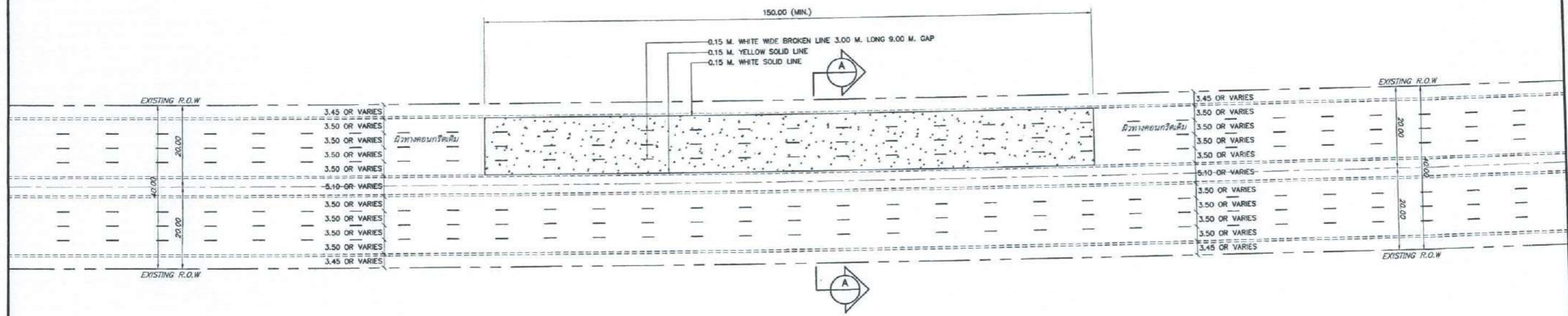
KEY MAP







กรมทางหลวง		
เขียน สมพร T	คิด สมพร T	ทาน
ออกแบบ	ตรวจ	
เห็นชอบ	13/9/64	13/9/64
อนุญาต	12/9/64	



สัญลักษณ์และรายละเอียด

สัญลักษณ์	รายละเอียด
	ก่อสร้างผิวทางคอนกรีต

LAYOUT PLAN
SCALE 1 : 500

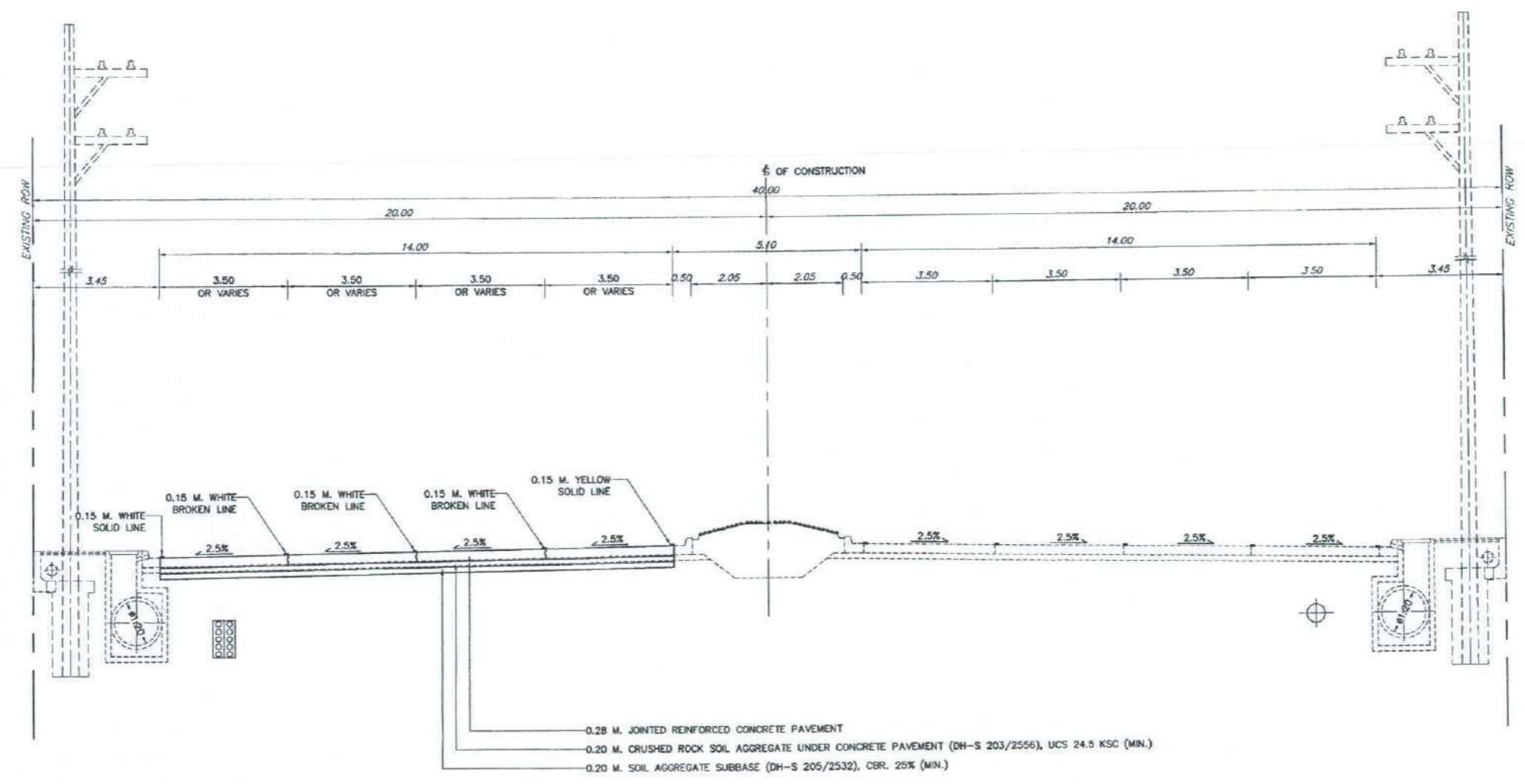
หมายเหตุ

1. แผนผังรูปแบบตำแหน่งรายละเอียดการก่อสร้างงานระบบ ให้ผู้รับจ้างเสนอแก้ไขถ้าจำเป็นก่อนดำเนินการ
2. ตำแหน่งก่อสร้างสามารถปรับเปลี่ยนได้ในสนาม โดยให้อยู่ในดุลยพินิจของผู้ควบคุมงาน
3. ปัญหาใดๆ ที่เกิดขึ้นขณะทำการก่อสร้างให้อยู่ในดุลยพินิจของผู้ควบคุมงาน
4. ASPHALT CONCRETE SURFACE ที่ทำการขุดหรือออก ให้ยึดเก็บไว้ในพื้นที่ของกรมทางหลวง
5. รูปแบบรายละเอียดของสถานีตรวจสถานีหนักก่อสร้างสำหรับ Spot Check ให้ผู้รับจ้าง เสนอต่อผู้ว่าจ้างเห็นชอบก่อนการดำเนินการ
6. ตำแหน่งการติดตั้งสถานีตรวจสถานีหนักก่อสร้างสำหรับ Spot Check และอุปกรณ์ประกอบ ให้ขึ้นอยู่กับดุลยพินิจของผู้ควบคุมงาน
7. ตำแหน่งการติดตั้ง GUARDRAIL ให้ติดตั้งป้องกันในบริเวณ STEEL POLE FOR OVERHEAD STEEL TRUSS ให้ขึ้นอยู่กับดุลยพินิจของผู้ควบคุมงาน

(Handwritten signatures and initials in blue ink)

กรมทางหลวง		
เขียน สมพร T	คิด สมพร T	ทาน
ออกแบบ	ตรวจ	
เห็นชอบ	13/9/67	
อนุญาต	13/9/67	

สำนักสำรวจและออกแบบ		
สำนักงานทางหลวงที่	รหัสควบคุม	แผนที่
13	304	K3
SECTION A - A		
งานก่อสร้างปรับปรุงสภาพการควบคุมน้ำหนักรถบรรทุกบนทางหลวงหมายเลข 304 ตอน ดอกมะพร้าว - สันนาทิว (L.T.)		



SECTION A - A
SCALE 1 : 75
STA.5+651.000 - STA.19+600.000

- หมายเหตุ
1. แผนผังรูปแบบตำแหน่งรายละเอียดการก่อสร้างแบบ ให้ผู้รับจ้างเสนอผู้ว่าจ้างเห็นชอบก่อนดำเนินการ
 2. ตำแหน่งก่อสร้างสามารถปรับเปลี่ยนได้ในสนาม โดยให้อยู่ในจุดตัดของจุดควบคุมงาน
 3. ปัญหาใดๆ ที่เกิดขึ้นขณะทำการก่อสร้างให้อยู่ในจุดตัดของจุดควบคุมงาน
 4. ASPHALT CONCRETE SURFACE ที่ทำการลูบผิวให้เรียบไว้ก่อนที่ของกรมทางหลวง
 5. รูปแบบรายละเอียดของสถานีตรวจสถานีหนักของสำหรับ Spot Check ให้ผู้รับจ้าง เสนอต่อผู้ว่าจ้างเห็นชอบก่อนการดำเนินการ
 6. ตำแหน่งการติดตั้งสถานีตรวจสถานีหนักของสำหรับ Spot Check และอุปกรณ์ประกอบ ให้ยื่นอยู่ในจุดตัดของจุดควบคุมงาน
 7. ตำแหน่งการติดตั้ง GUARDRAIL ให้ติดตั้งอยู่ในแนว STEEL POLE FOR OVERHEAD STEEL TRUSS ให้ยื่นอยู่ในจุดตัดของจุดควบคุมงาน

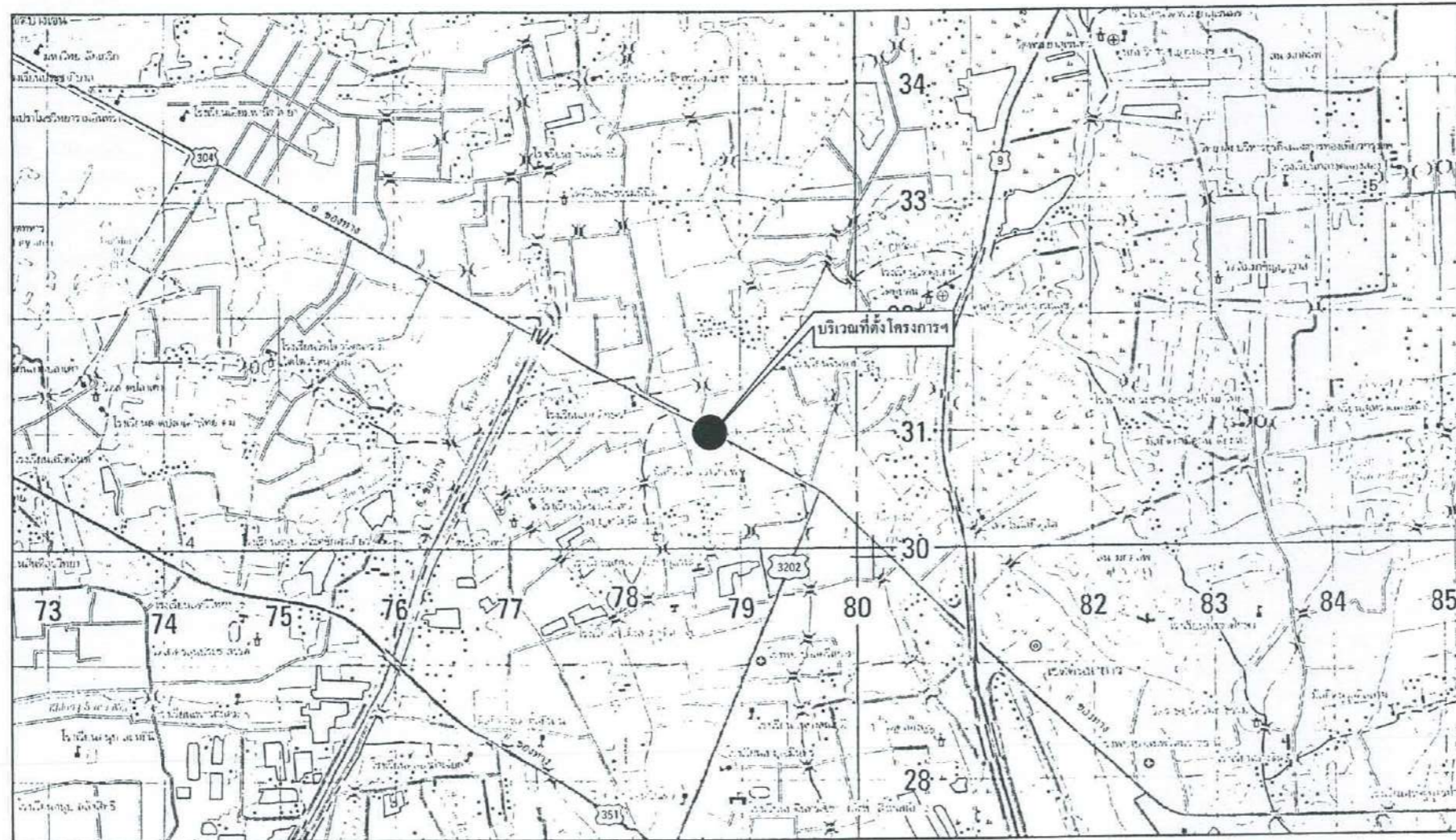
(Handwritten signatures and initials)

กรมทางหลวง		
เขียน สมพร T	คิด สมพร T	ทาน
ออกแบบ	ตรวจ	
เห็นชอบ	13/9/67	
อนุญาต	13/9/67	

สถานีตรวจสอบน้ำหยักย่อยสำหรับ SPOT CHECK ทางหลวงหมายเลข 304 ตอน คลองประปา - คันทวยาว (RT.)

รวม 1 จุด

สำนักสำรวจและออกแบบ		
สำนักงานทางหลวงที่	รหัสควบคุม	แผ่นที่
13	304	L1
TITLE SHEET		
สถานีตรวจสอบน้ำหยักย่อยสำหรับ SPOT CHECK ทางหลวงหมายเลข 304 ตอน คลองประปา - คันทวยาว (RT.)		



LOCATION PLAN



KEY MAP

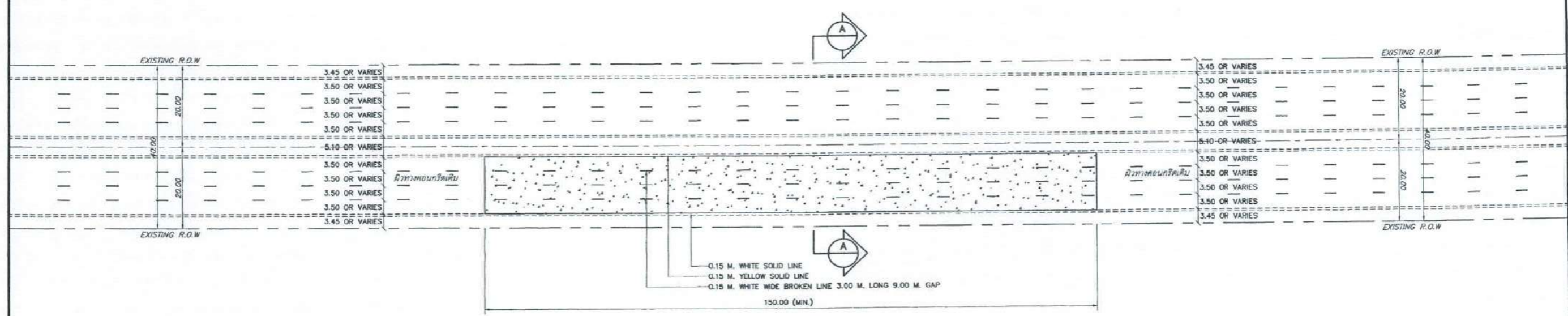






กรมทางหลวง		
เขียน สมพร T	คิด สมพร T	ทาน
ออกแบบ  ตรวจสอบ 		
เห็นชอบ	27-1 ผู้อำนวยการสำนักสำรวจและออกแบบ	13/9/68
อนุญาต	 แทน อธิบดี	13/9/68

สำนักสำรวจและออกแบบ		
สำนักงานทางหลวงที่	รหัสควบคุม	แผนที่
13	304	L2
LAYOUT PLAN		
งานก่อสร้างเพิ่มประสิทธิภาพการควบคุมน้ำหนักยานพาหนะ ทางหลวงหมายเลข 304 ตอน ดอยบ่อเป้า - คันทวย (RT.)		



สัญลักษณ์และรายละเอียด

สัญลักษณ์	รายละเอียด
	ก่อสร้างผิวทางคอนกรีตเสริม

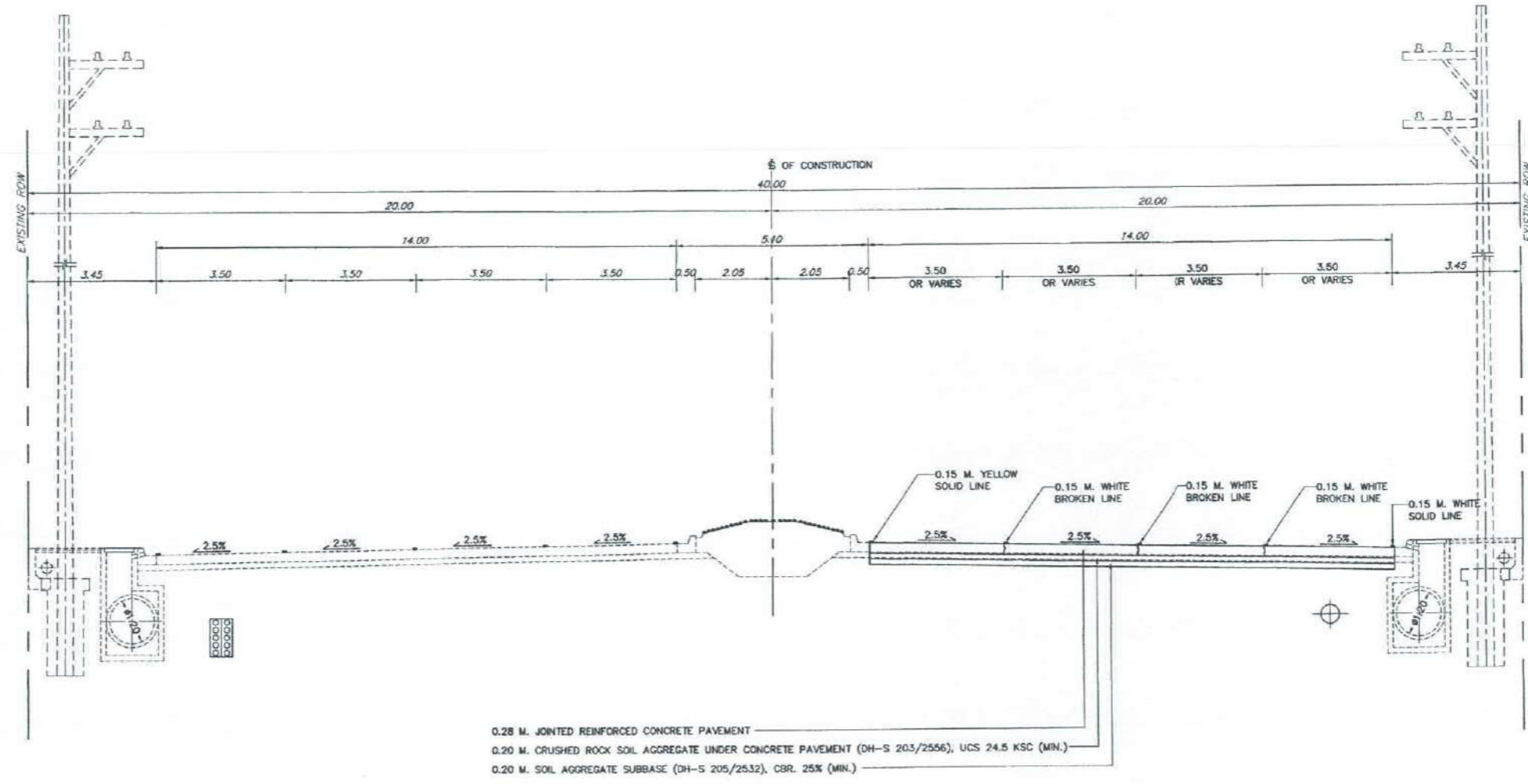
LAYOUT PLAN
SCALE 1 : 500

- หมายเหตุ**
1. แผนผังรูปแบบตำแหน่งรายละเอียดการก่อสร้างระบบ ให้ผู้รับจ้างเสนอแก้ไขร่างที่แนบก่อนดำเนินการ
 2. ตำแหน่งก่อสร้างสามารถปรับเปลี่ยนได้ในสนาม โดยให้อยู่ในดุลยพินิจของผู้ควบคุมงาน
 3. ปัญหาใดๆ ที่เกิดขึ้นและทำการก่อสร้างให้อยู่ในดุลยพินิจของผู้ควบคุมงาน
 4. ASPHALT CONCRETE SURFACE ที่ทำการขุดหรือออก ให้จัดเก็บไว้ในพื้นที่ของกรมทางหลวง
 5. รูปแบบรายละเอียดของสถานีตรวจสอบน้ำหนักล้อสำหรับ Spot Check ให้ผู้รับจ้าง เสนอต่อผู้ว่าจ้างที่แนบก่อนการดำเนินการ
 6. ตำแหน่งการติดตั้งสถานีตรวจสอบน้ำหนักล้อสำหรับ Spot Check และอุปกรณ์ประกอบ ให้ขึ้นอยู่กับดุลยพินิจของผู้ควบคุมงาน
 7. ตำแหน่งการติดตั้ง GUARDRAIL ให้ติดตั้งป้องกันในบริเวณ STEEL POLE FOR OVERHEAD STEEL TRUSS ให้ขึ้นอยู่กับดุลยพินิจของผู้ควบคุมงาน

Handwritten signatures and initials in blue ink, including a large circular mark on the left and several names like 'ศิริกมล 11/5/67' and 'ช.ก.'.

กรมทางหลวง		
เจียน สมพร T	ศักดิ์ สมพร T	ทาน
ออกแบบ	ตรวจ	ควบคุม
เห็นชอบ	13/9/67	
อนุญาต	13/9/67	
แทน อธิบดี		

สำนักสำรวจและออกแบบ		
สำนักงานทางหลวงที่	รหัสควบคุม	แผนที่
13	304	L3
SECTION A - A		
งานก่อสร้างเพิ่มประสิทธิภาพการควบคุมน้ำหนักรถบรรทุก ทางหลวงหมายเลข 304 ตอน คลองประปา - คันทวย (RT.)		



0.28 M. JOINTED REINFORCED CONCRETE PAVEMENT
 0.20 M. CRUSHED ROCK SOIL AGGREGATE UNDER CONCRETE PAVEMENT (DH-S 203/2556), UCS 24.5 KSC (MIN.)
 0.20 M. SOIL AGGREGATE SUBBASE (DH-S 205/2532), CBR. 25% (MIN.)

SECTION
 SCALE 1 : 75

- หมายเหตุ
1. แผนผังรูปแบบตำแหน่งรายละเอียดการก่อสร้างแบบ ให้ดูในจ้างเสนอแบบผู้รับจ้างก่อนดำเนินการ
 2. ตำแหน่งก่อสร้างสามารถเปลี่ยนแปลงได้ในสนาม โดยให้อยู่ในจุดตัดของคู่มือควบคุมงาน
 3. บัญชีราคา ซึ่งเกิดขึ้นและทำการก่อสร้างให้อยู่ในจุดตัดของคู่มือควบคุมงาน
 4. ASPHALT CONCRETE SURFACE ที่หลายจุดหรือตลอด ให้ยื่นไว้ในพื้นที่ของกรมทางหลวง
 5. รูปแบบรายละเอียดของสถาปัตยกรรมของรถบรรทุกสำหรับ Spot Check ให้ยื่นจ้าง เสนอต่อผู้รับจ้างให้ชงก่อนการดำเนินการ
 6. ตำแหน่งการติดตั้งสถานีตรวจสถานีน้ำหนักบรรทุกสำหรับ Spot Check และอุปกรณ์ประกอบ ให้ยื่นอยู่ในจุดตัดของคู่มือควบคุมงาน
 7. ตำแหน่งการติดตั้ง GUARDRAIL ให้ติดตั้งป้องกันในแนว STEEL POLE FOR OVERHEAD STEEL TRUSS ให้ยื่นอยู่ในจุดตัดของคู่มือควบคุมงาน

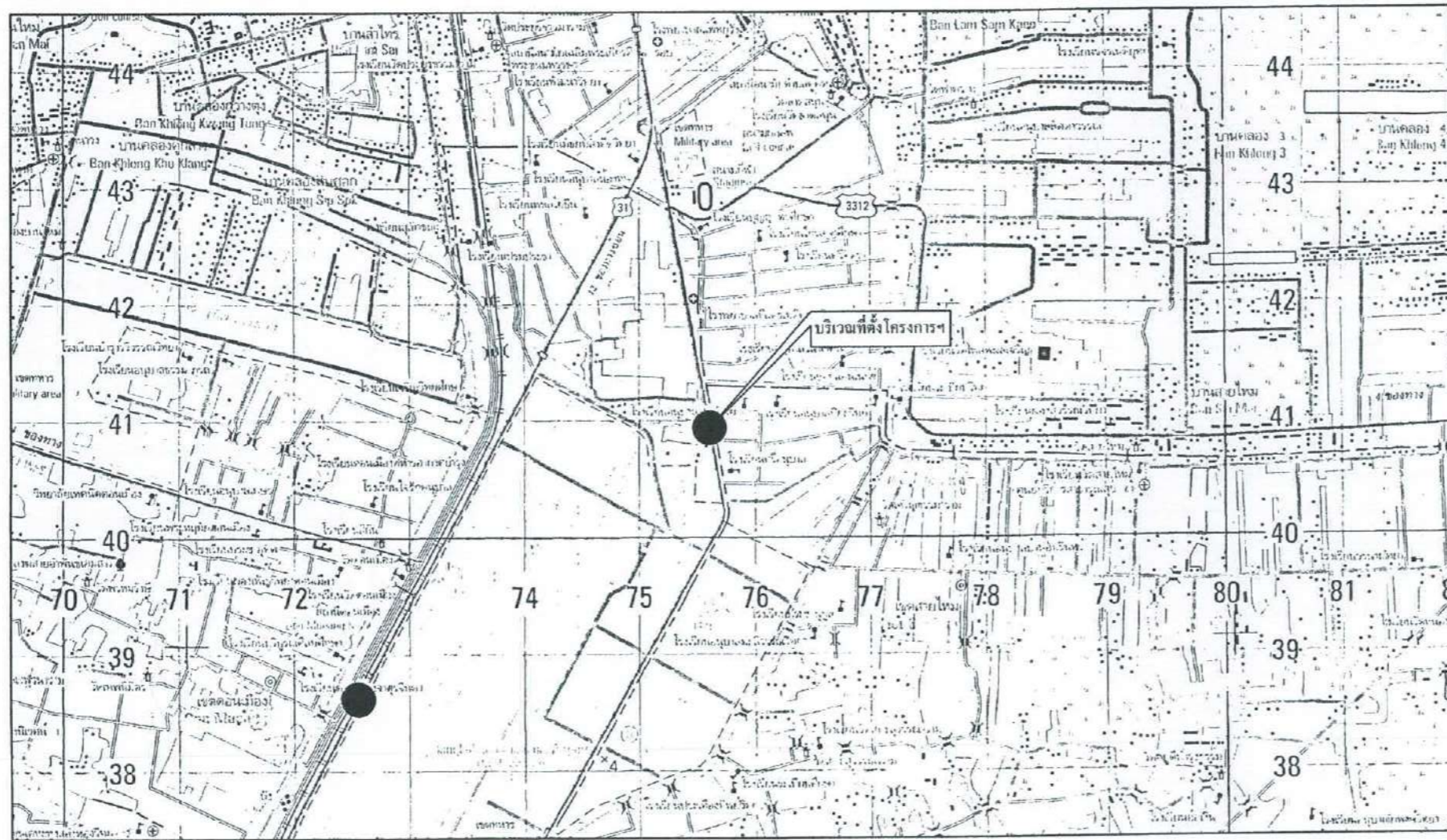
(Handwritten signatures and initials in blue ink)

กรมทางหลวง		
เขียน สมพร T	คิด สมพร T	ทาน
ออกแบบ	ตรวจ	
เห็นชอบ	13/9/64	
อนุญาต	13/9/64	

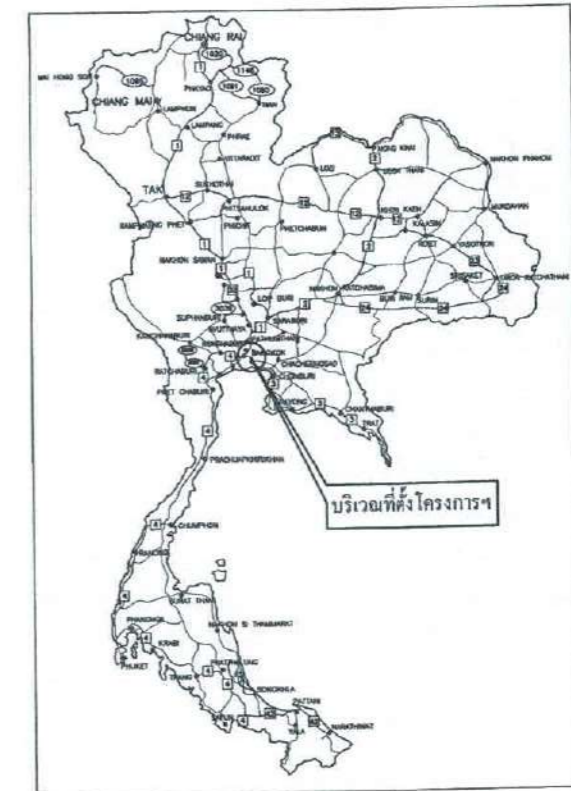
สถานีตรวจสอบน้ำหยักย่อยสำหรับ SPOT CHECK ทางหลวงหมายเลข 1 ตอน แยก คปอ. - สนามกีฬาฐปะเตมีย์

รวม 1 จุด

สำนักสำรวจและออกแบบ		
สำนักงานทางหลวงที่	รหัสควบคุม	แผนที่
13	1	M1
TITLE SHEET		
สถานีตรวจสอบน้ำหยักย่อยสำหรับ SPOT CHECK ทางหลวงหมายเลข 1 ตอน แยก คปอ. - สนามกีฬาฐปะเตมีย์		



LOCATION PLAN



KEY MAP

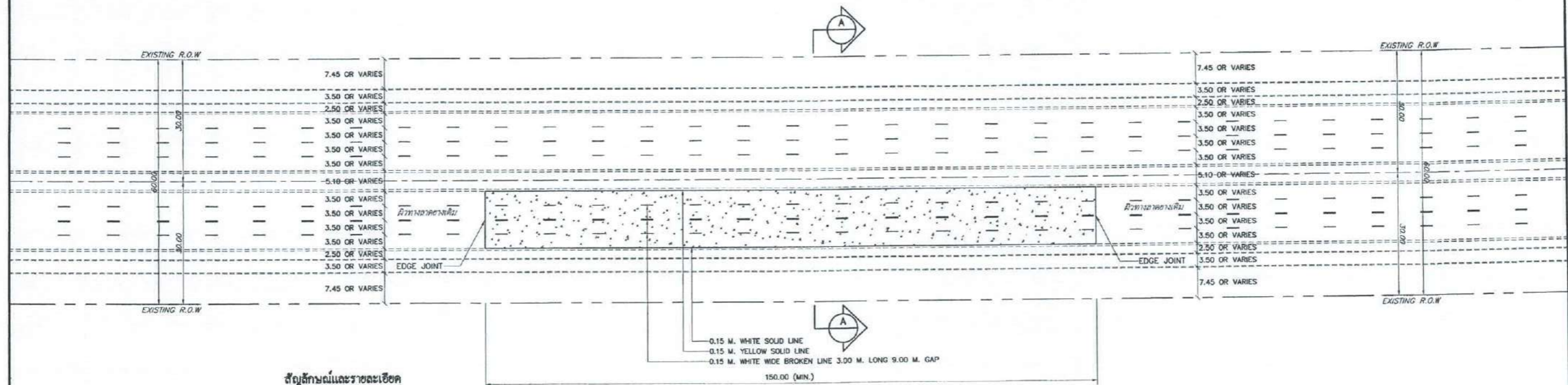






กรมทางหลวง		
เขียน สมพร T	คิด สมพร T	ทาน
ออกแบบ	ตรวจ	0 mm
เห็นชอบ	ผู้ควบคุมการสำรวจและออกแบบ	13/9/67
อนุญาต	แทน อธิษฐ์	13/9/67

สำนักสำรวจและออกแบบ		
สำนักงานทางหลวงที่	รหัสควบคุม	แผนที่
13	1	M2
LAYOUT PLAN		
งานก่อสร้างเพิ่มประสิทธิภาพการควบคุมน้ำหนักรถบรรทุก ทางหลวงแผ่นดินหมายเลข 1 ตอน แยก ทปอ - ชนบทกิโลเมตรที่		



สัญลักษณ์และรายละเอียด

สัญลักษณ์	รายละเอียด
	ก่อสร้างทางคอนกรีต

LAYOUT PLAN
SCALE 1 : 500

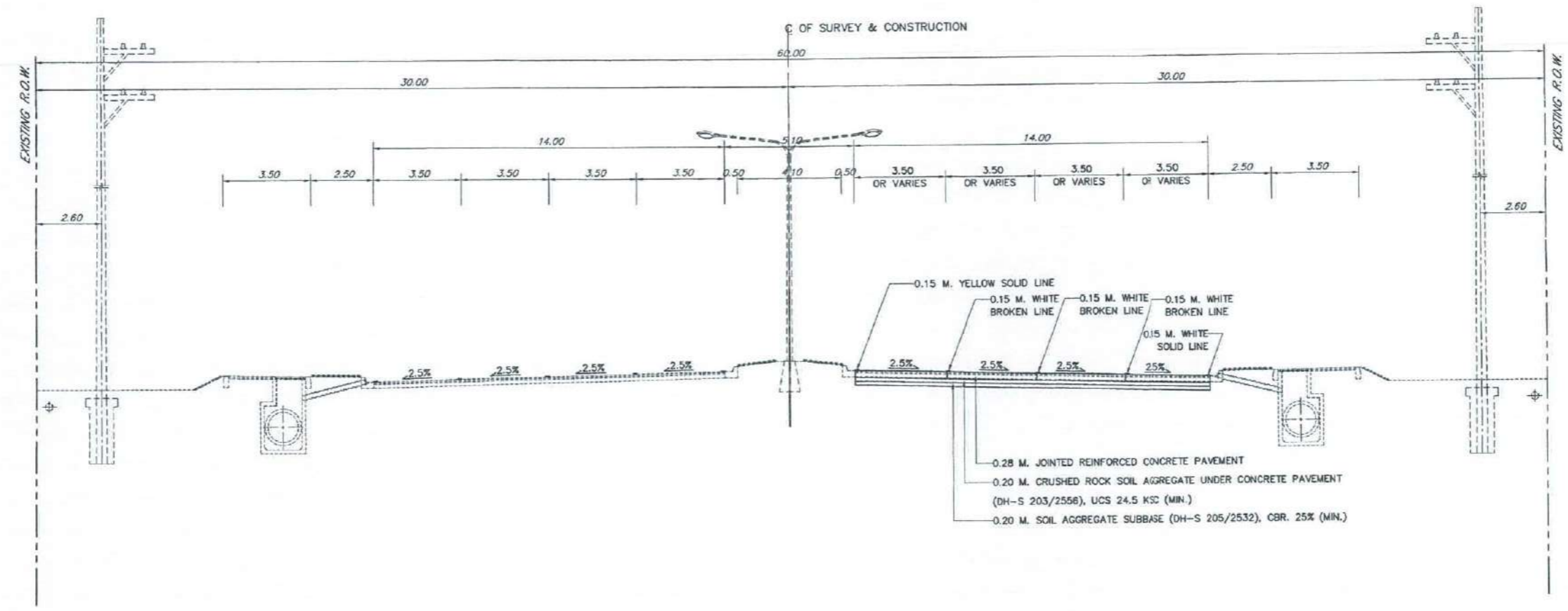
หมายเหตุ

1. แผนผังรูปแบบตำแหน่งรายละเอียดการก่อสร้างระบบ ให้ผู้รับจ้างเสนอผู้ว่าจ้างเห็นชอบก่อนดำเนินการ
2. ตำแหน่งก่อสร้างสามารถปรับเปลี่ยนได้ในสนาม โดยให้อยู่ในดุลยพินิจของผู้ควบคุมงาน
3. ปัญหาใดๆ ที่เกิดขึ้นขณะทำการก่อสร้างให้อยู่ในดุลยพินิจของผู้ควบคุมงาน
4. ASPHALT CONCRETE SURFACE ที่ทำการทุบหรือออก ให้ใช้พื้นที่ในพื้นที่ยังคงกรมทางหลวง
5. รูปแบบรายละเอียดของสถานีตรวจสอบน้ำหนักบรรทุกสำหรับ Spot Check ให้ผู้รับจ้าง เสนอต่อผู้ว่าจ้างเห็นชอบก่อนดำเนินการ
6. ตำแหน่งการติดตั้งสถานีตรวจสอบน้ำหนักบรรทุกสำหรับ Spot Check และอุปกรณ์ประกอบ ให้ขึ้นอยู่กับดุลยพินิจของผู้ควบคุมงาน
7. ตำแหน่งการติดตั้ง GUARDRAIL ให้ติดตั้งป้องกันในบริเวณ STEEL POLE FOR OVERHEAD STEEL TRUSS ให้ขึ้นอยู่กับดุลยพินิจของผู้ควบคุมงาน

Handwritten signatures and initials in blue ink are scattered across the bottom of the page.

กรมทางหลวง		
เขียน สมพร T	คิด สมพร T	ทาน
ออกแบบ	ตรวจสอบ	
เห็นชอบ	13/9/67	
อนุญาต	13/9/67	

สำนักสำรวจและออกแบบ		
สำนักงานทางหลวงที่	รหัสควบคุม	แผนที่
13	1	ม.3
SECTION A - A		
งานก่อสร้างปรับปรุงสภาพการควบคุมน้ำที่ถนนพหลโยธิน ทางหลวงแผ่นดินหมายเลข 1 ตอน แยก กปอ - สนามกีฬาจุฬาลงกรณ์		



SECTION A - A
SCALE 1 : 100

- หมายเหตุ
1. งานนี้ดำเนินการโดยวิศวกรที่ผ่านการอบรม ให้ปฏิบัติงานภายใต้การควบคุมของวิศวกร
 2. ส่วนที่ก่อสร้างจะปรับเป็นถนนลาดยาง โดยให้ใช้วัสดุที่มีคุณสมบัติเหมาะสม
 3. สัญกรณ์ที่ใช้ในแบบจะแสดงอยู่ในคู่มือปฏิบัติงาน
 4. ASPHALT CONCRETE SURFACE ที่มีการใช้หิน วัสดุที่มีคุณสมบัติเหมาะสม
 5. ปลูกหญ้าหรือพืชคลุมดินตามแนวคันดินให้มีความหนาแน่นพอสมควร
 6. ส่วนที่ก่อสร้างจะปรับเป็นถนนลาดยาง วัสดุที่มีคุณสมบัติเหมาะสม
 7. ส่วนที่ก่อสร้างจะปรับเป็นถนนลาดยาง วัสดุที่มีคุณสมบัติเหมาะสม

(Handwritten signatures and initials)

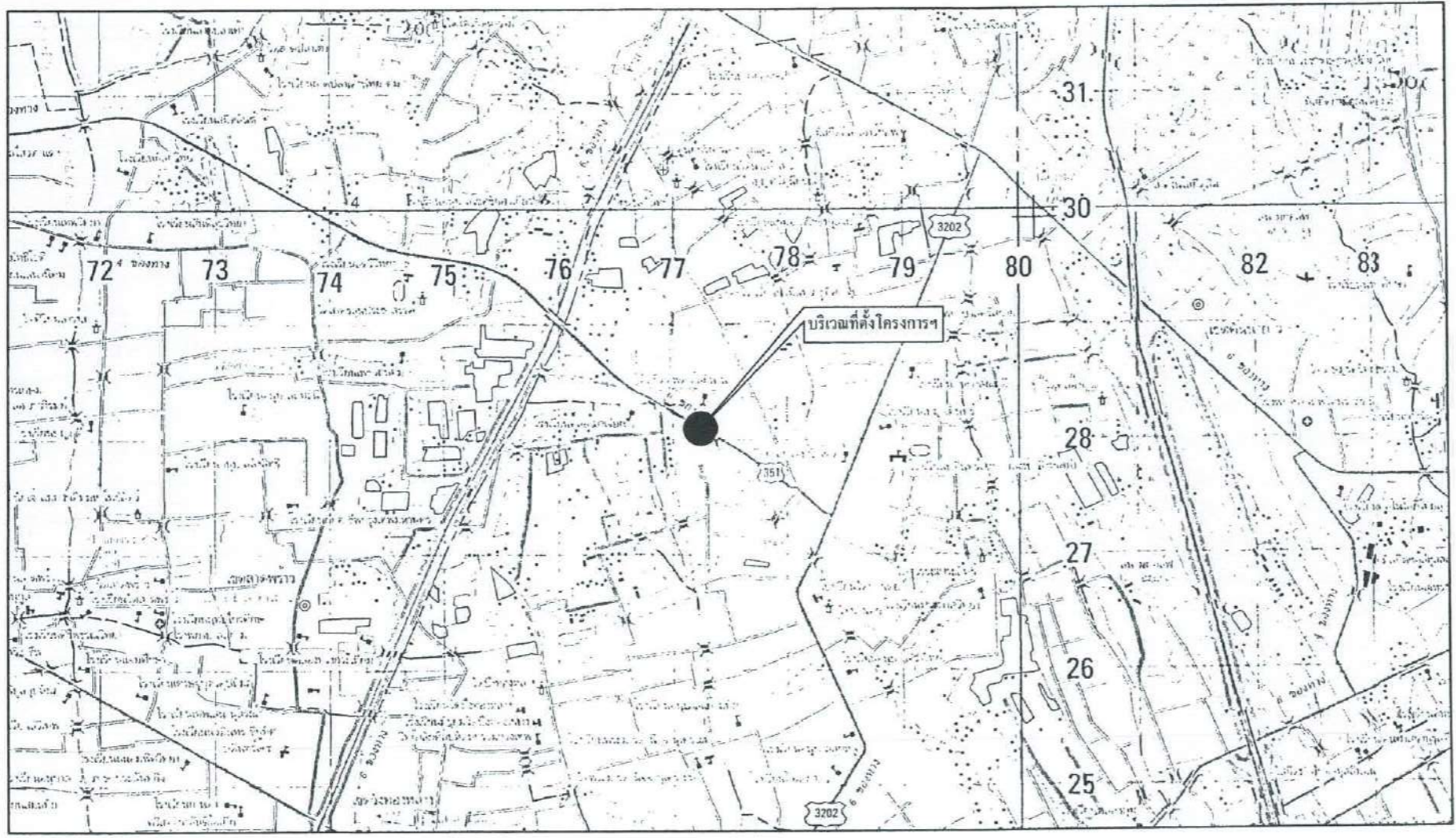
กรมทางหลวง		
เขียน สมพร T	คิด สมพร T	ทาน
ออกแบบ <i>(Signature)</i> ๑๖๖๐ ๑๓๓๖		
เห็นชอบ	<i>(Signature)</i>	13/9/67
อนุญาต	<i>(Signature)</i>	13/9/67
งาน อธิบดี		

สำนักสำรวจและออกแบบ		
สำนักงานทางหลวงที่	รหัสควบคุม	แผนที่
13	351	N1
TITLE SHEET		
สถานีตรวจสอบน้ำหนักรถสำหรับ SPOT CHECK ทางหลวงหมายเลข 351 ตอน มหาวิทยาลัยเกษตรศาสตร์ - คั่นยาว		

สถานีตรวจสอบน้ำหนักย่อยสำหรับ SPOT CHECK

ทางหลวงหมายเลข 351 ตอน มหาวิทยาลัยเกษตรศาสตร์ - คั่นยาว

รวม 1 จุด



LOCATION PLAN



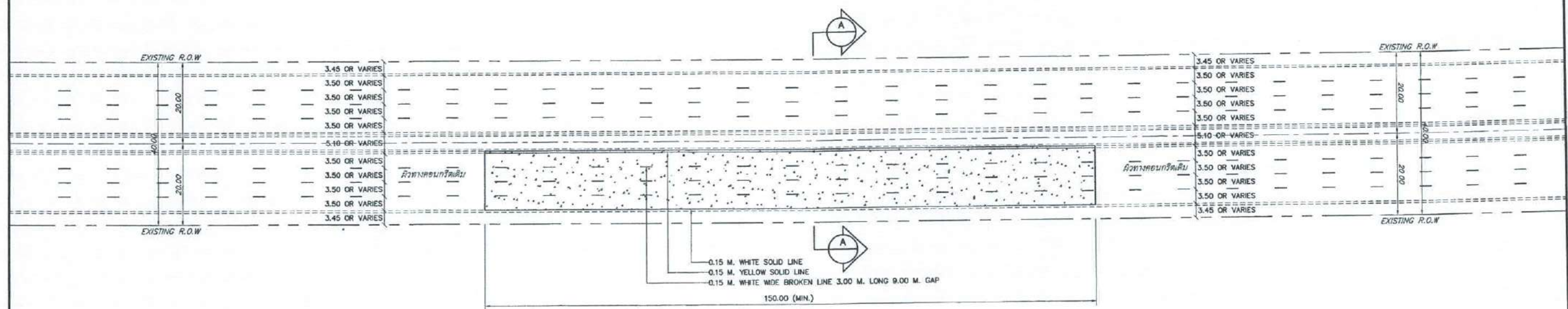
KEY MAP







กรมทางหลวง		
เขียน สมพร T	คิด สมพร T	ทาน
ออกแบบ	ตรวจ	
เห็นชอบ	13/7/67	
อนุญาต	13/9/67	



สัญลักษณ์และรายละเอียด

สัญลักษณ์	รายละเอียด
	ก่อสร้างผิวทางชนิด

LAYOUT PLAN
SCALE 1 : 500

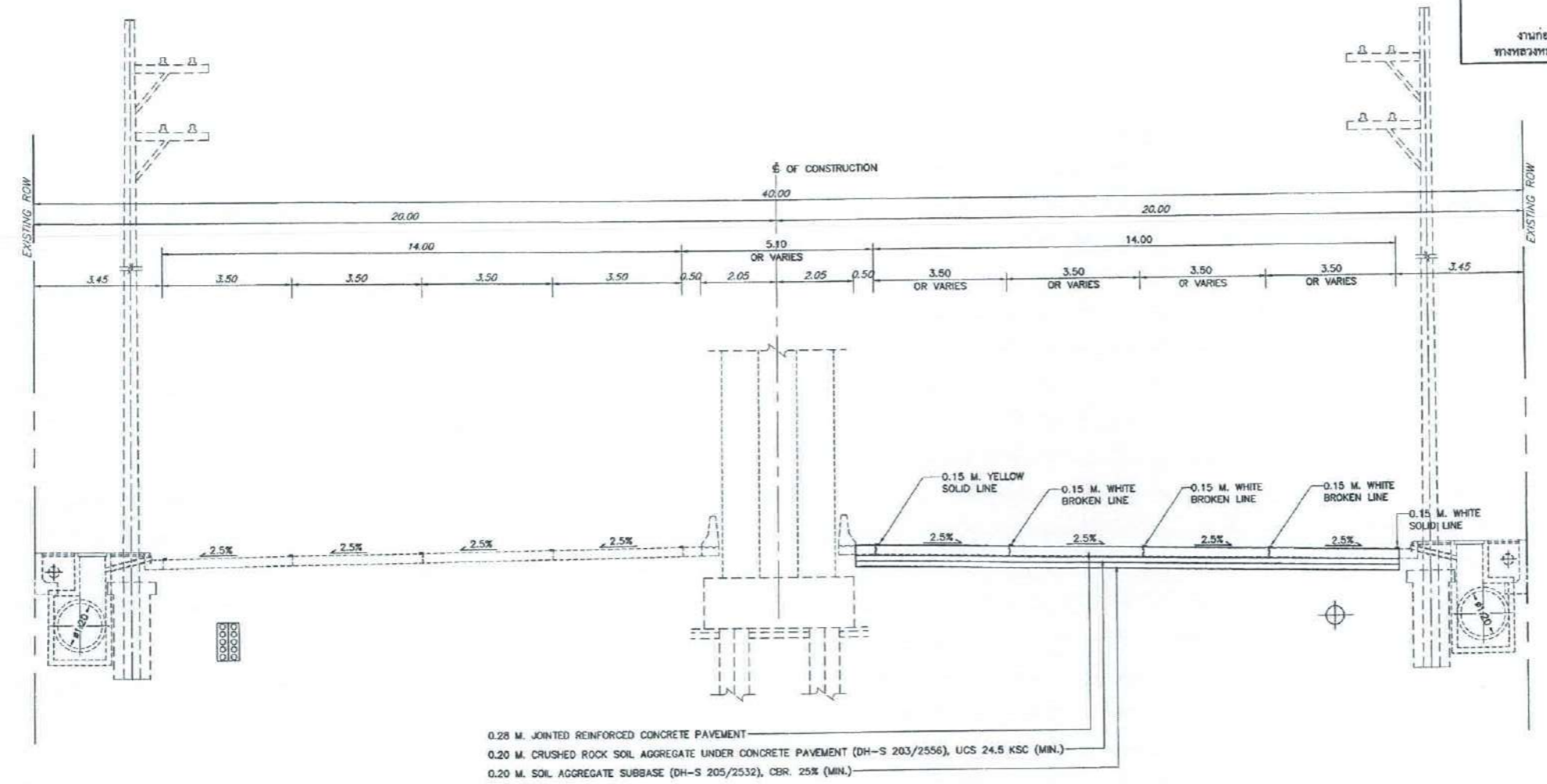
หมายเหตุ

1. แผนผังรูปแบบตำแหน่งรายละเอียดการก่อสร้างระบบ ให้ผู้รับจ้างเสนอผู้ว่าจ้างเห็นชอบก่อนดำเนินการ
2. ตำแหน่งก่อสร้างสามารถปรับเปลี่ยนได้ในสนาม โดยให้อยู่ในดุลยพินิจของผู้ควบคุมงาน
3. ปัญหาใดๆ ที่เกิดขึ้นขณะทำการก่อสร้างให้อยู่ในดุลยพินิจของผู้ควบคุมงาน
4. ASPHALT CONCRETE SURFACE ที่ทำการขุดหรือออก ให้ยึดเป็นไว้ในพื้นที่ของกรมทางหลวง
5. รูปแบบรายละเอียดของสถานีตรวจสถานีหนักก่อสร้าง Spot Check ให้ผู้รับจ้าง เสนอต่อผู้ว่าจ้างเห็นชอบก่อนการดำเนินการ
6. ตำแหน่งการติดตั้งสถานีตรวจสถานีหนักก่อสร้าง Spot Check และอุปกรณ์ประกอบ ให้ขึ้นอยู่กับดุลยพินิจของผู้ควบคุมงาน
7. ตำแหน่งการติดตั้ง GUARDRAIL ให้ติดตั้งป้องกันในบริเวณ STEEL POLE FOR OVERHEAD STEEL TRUSS ให้ขึ้นอยู่กับดุลยพินิจของผู้ควบคุมงาน

(Handwritten signatures and initials)

กรมทางหลวง		
เขียน สมพร T	คิด สมพร T	ทาน
ออกแบบ	ตรวจสอบ	
เห็นชอบ	13/9/67	
อนุญาต	13/9/67	

สำนักสำรวจและออกแบบ		
สำนักงานทางหลวงที่	รหัสควบคุม	แผนที่
13	351	N3
SECTION A - A		
งานก่อสร้างปรับปรุงประสิทธิภาพการควบคุมหน้าถนนทางหลวง ทางหลวงหมายเลข 351 ตอน บำเหนียวเขื่อนนครราชสีมา - คันทวย		



SECTION
SCALE 1 : 75

- หมายเหตุ
- แบบผังรูปแบบด้านหน้าของอาคารก่อสร้างระบบ ให้ผู้รับจ้างเสนอผู้ว่าจ้างก่อนดำเนินการ
 - ตำแหน่งก่อสร้างสามารถเปลี่ยนแปลงได้ในสนาม โดยให้อยู่ในจุดตัดของคูขุดคูขุด
 - ปัญหาใดๆ ที่เกิดขึ้นขณะทำการก่อสร้างให้อยู่ในจุดตัดของคูขุดคูขุด
 - ASPHALT CONCRETE SURFACE ที่ทำการขุดหรือยก ให้คืนผิวไว้ในพื้นที่ของกรมทางหลวง
 - รูปแบบของเขตติดต่อของสถานีตรวจสอบหน้าท้องสำหรับ Spot Check ให้ผู้รับจ้าง เสนอต่อผู้ว่าจ้างก่อนดำเนินการ
 - ตำแหน่งการติดตั้งสถานีตรวจสอบหน้าท้องสำหรับ Spot Check และอุปกรณ์ประกอบ ให้ขึ้นอยู่จุดตัดของคูขุดคูขุด
 - ตำแหน่งการติดตั้ง GUARDRAIL ให้ติดตั้งป้องกันในบริเวณ STEEL RILE FOR OVERHEAD STEEL TRUSS ให้ขึ้นอยู่จุดตัดของคูขุดคูขุด

(Handwritten signatures and initials)

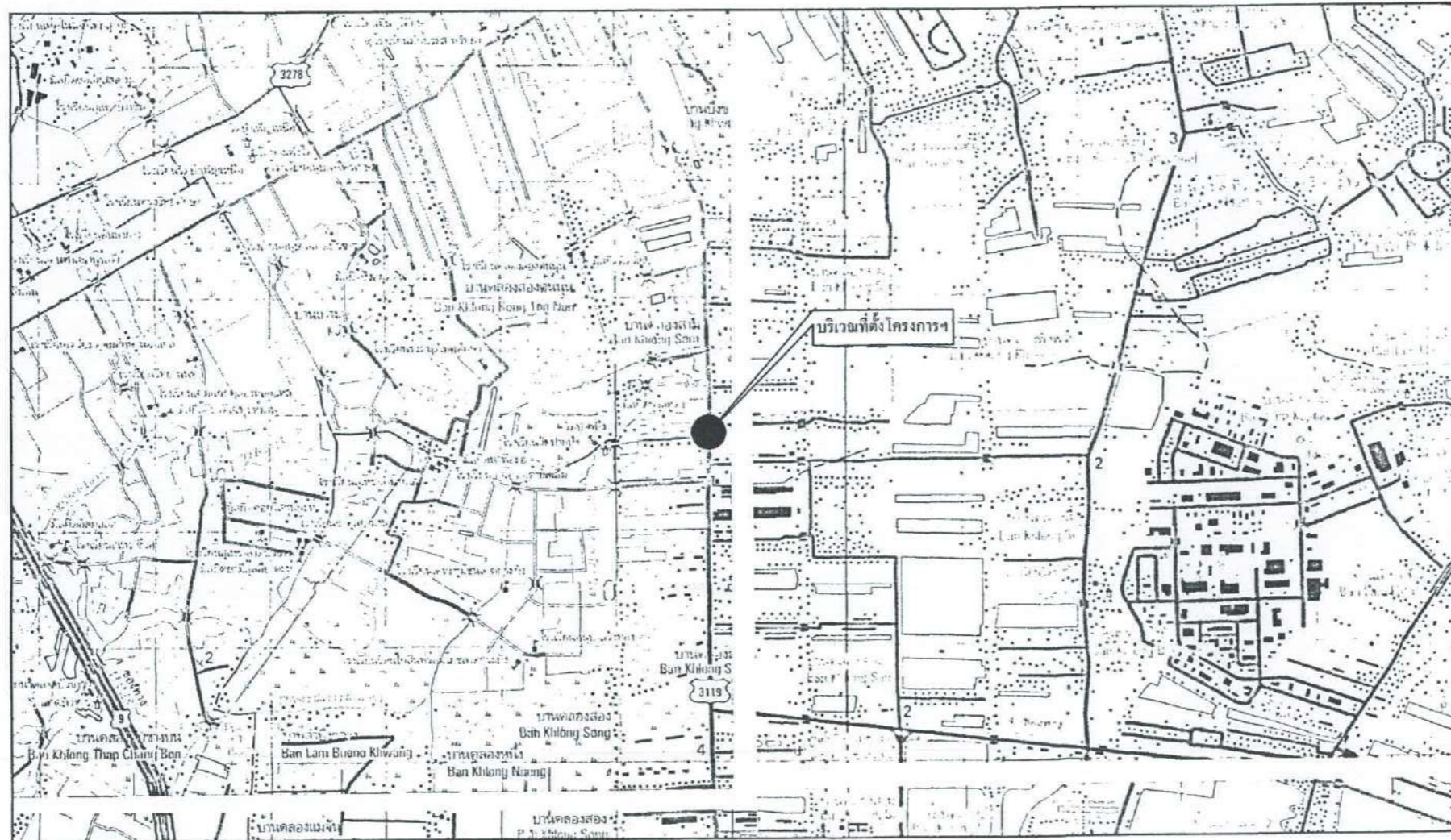
กรมทางหลวง		
เขียน สมพร T	คิด สมพร T	ทาน
ออกแบบ	ตรวจ	อนุมัติ
เห็นชอบ	ผู้ควบคุมการดำเนินงาน	13/9/68
อนุญาต	แทน อธิบดี	13/9/68

สถานีตรวจสอบน้ำหยักย่อยสำหรับ SPOT CHECK

ทางหลวงหมายเลข 3119 ตอน มীনบุรี - แยกเคหะร่วมเกล้า

รวม 1 จุด

สำนักสำรวจและออกแบบ		
สำนักงานทางหลวงที่	รหัสควบคุม	แผ่นที่
13	3119	01
TITLE SHEET		
สถานีตรวจสอบน้ำหยักย่อยสำหรับ SPOT CHECK ทางหลวงหมายเลข 3119 ตอน มীনบุรี - แยกเคหะร่วมเกล้า		



LOCATION PLAN







KEY MAP

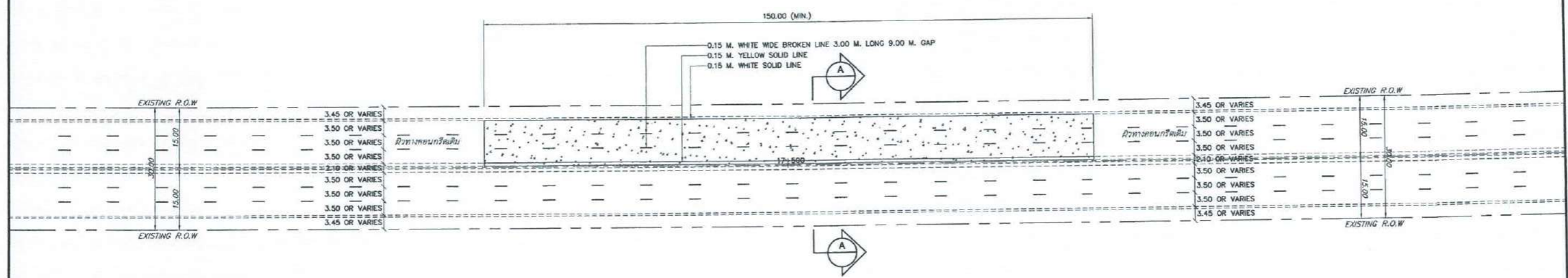






กรมทางหลวง		
เขียน สมพร T	คิด สมพร T	ทาน 
ออกแบบ 	ตรวจ 	
เห็นชอบ	21-1	62/7/64
อนุญาต		17/9/64
	แทน อธิบดี	

สำนักสำรวจและออกแบบ		
สำนักงานทางหลวงที่	รหัสควบคุม	แผนที่
13	3119	02
LAYOUT PLAN		
งานก่อสร้างปรับปรุงสภาพการควบคุมยานพาหนะ ทางหลวงหมายเลข 3119 ตอน อินทร์ - แยกตะขอมเก่า		



สัญลักษณ์และรายละเอียด

สัญลักษณ์	รายละเอียด
	ก่อสร้างผิวทางคอนกรีต

LAYOUT PLAN
SCALE 1 : 500

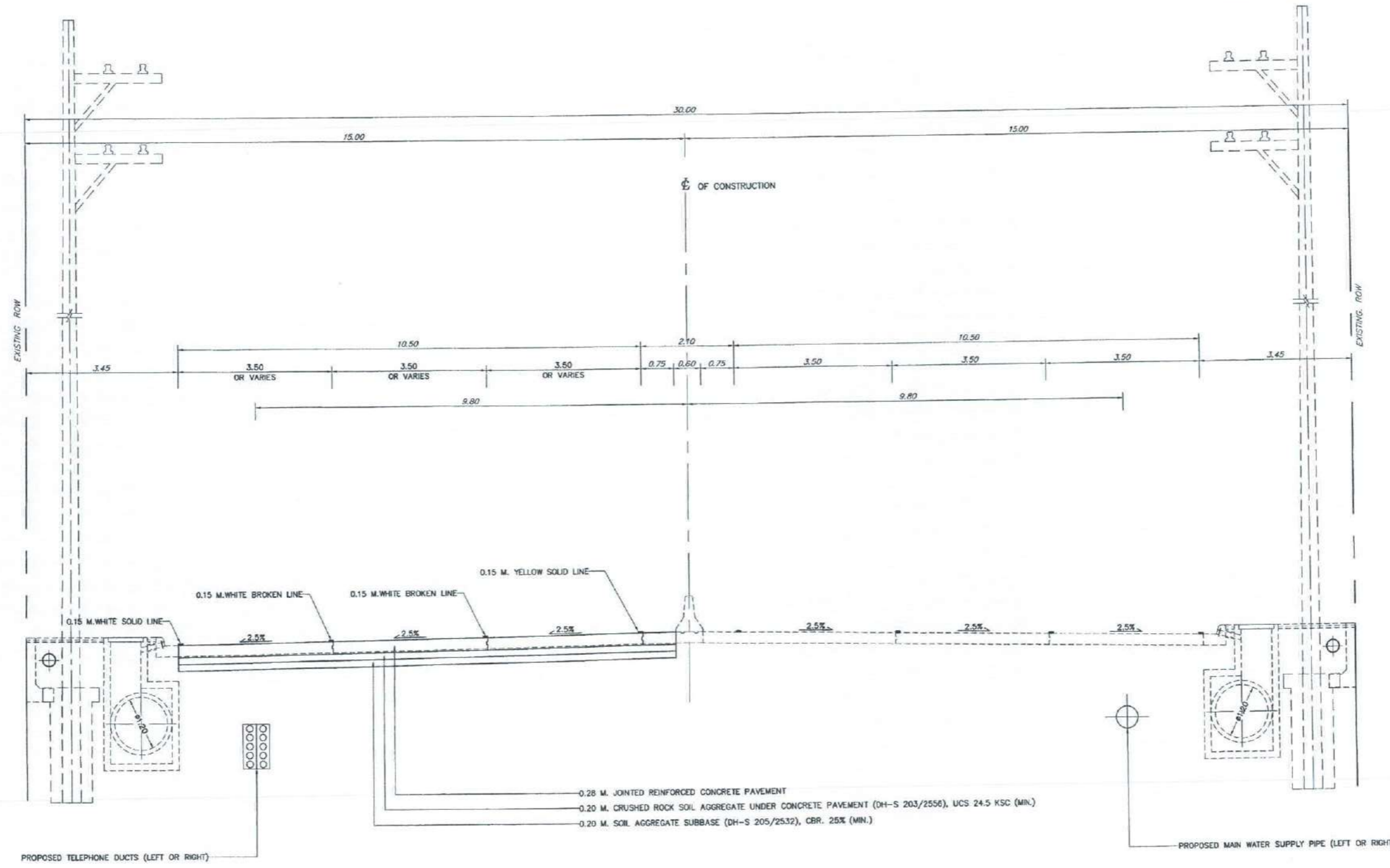
หมายเหตุ

1. แผนผังรูปแบบตำแหน่งรายละเอียดการก่อสร้างระบบ ให้ผู้รับจ้างเสนอผู้ว่าจ้างเห็นชอบก่อนดำเนินการ
2. ตำแหน่งก่อสร้างสามารถปรับเปลี่ยนได้ในสนาม โดยให้อยู่ในดุลยพินิจของผู้ควบคุมงาน
3. ปัญหาใดๆ ที่เกิดขึ้นขณะทำการก่อสร้างให้อยู่ในดุลยพินิจของผู้ควบคุมงาน
4. ASPHALT CONCRETE SURFACE ที่ทำการขุดหรือยก ให้ใช้พื้นที่ในชั้นที่บ่งกรมทางหลวง
5. รูปแบบรายละเอียดของสถานีตรวจสอบน้ำหนักก่อสร้างสำหรับ Spot Check ให้ผู้รับจ้าง เสนอต่อผู้ว่าจ้างเห็นชอบก่อนการดำเนินการ
6. ตำแหน่งการติดตั้งสถานีตรวจสอบน้ำหนักก่อสร้างสำหรับ Spot Check และอุปกรณ์ประกอบ ให้ขึ้นอยู่กับดุลยพินิจของผู้ควบคุมงาน
7. ตำแหน่งการติดตั้ง GUARDRAIL ให้ติดตั้งป้องกันในบริเวณ STEEL POLE FOR OVERHEAD STEEL TRUSS ให้ขึ้นอยู่กับดุลยพินิจของผู้ควบคุมงาน

(Handwritten signatures and initials in blue ink)

กรมทางหลวง		
เขียน สมพร T	คิด สมพร T	ทาน
ออกแบบ	ตรวจ	
เห็นชอบ	13/9/67	
อนุญาต	13/9/67	

สำนักสำรวจและออกแบบ		
สำนักงานหลวงที่	รหัสควบคุม	แผนที่
13	3119	03
SECTION A - A		
งานก่อสร้างเพิ่มประสิทธิภาพการควบคุมน้ำหนักรถบรรทุก ทางหลวงหมายเลข 3119 ตอน บึงบัว - แสกพระวังมดดำ		



- หมายเหตุ**
1. แผนผังรูปแบบตำแหน่งรายละเอียดการก่อสร้างงานระบบ ให้ผู้รับจ้างเสนอแก้ไขชี้แจงเห็นชอบก่อนดำเนินการ
 2. ตำแหน่งก่อสร้างสามารถปรับเปลี่ยนได้ในสนาม โดยให้อยู่ในดุลยพินิจของผู้ควบคุมงาน
 3. ปัญหาใดๆ ที่เกิดขึ้นขณะทำการก่อสร้างให้อยู่ในดุลยพินิจของผู้ควบคุมงาน
 4. ASPHALT CONCRETE SURFACE ที่ทำการขุดหรือถม ให้จัดเก็บไว้ในพื้นที่ของกรมทางหลวง
 5. รูปแบบรายละเอียดของสถานีตรวจสถานีหนักหรือสำหรับ Spot Check ให้ผู้รับจ้าง เสนอต่อผู้ว่าจ้างเห็นชอบก่อนการดำเนินการ
 6. ตำแหน่งการติดตั้งสถานีตรวจสถานีหนักหรือสำหรับ Spot Check และอุปกรณ์ประกอบ ให้ขึ้นอยู่กับดุลยพินิจของผู้ควบคุมงาน
 7. ตำแหน่งการติดตั้ง GUARDRAIL ให้ติดตั้งในบริเวณ STEEL POLE FOR OVERHEAD STEEL TRUSS ให้ขึ้นอยู่กับดุลยพินิจของผู้ควบคุมงาน

SECTION SCALE 1 : 50

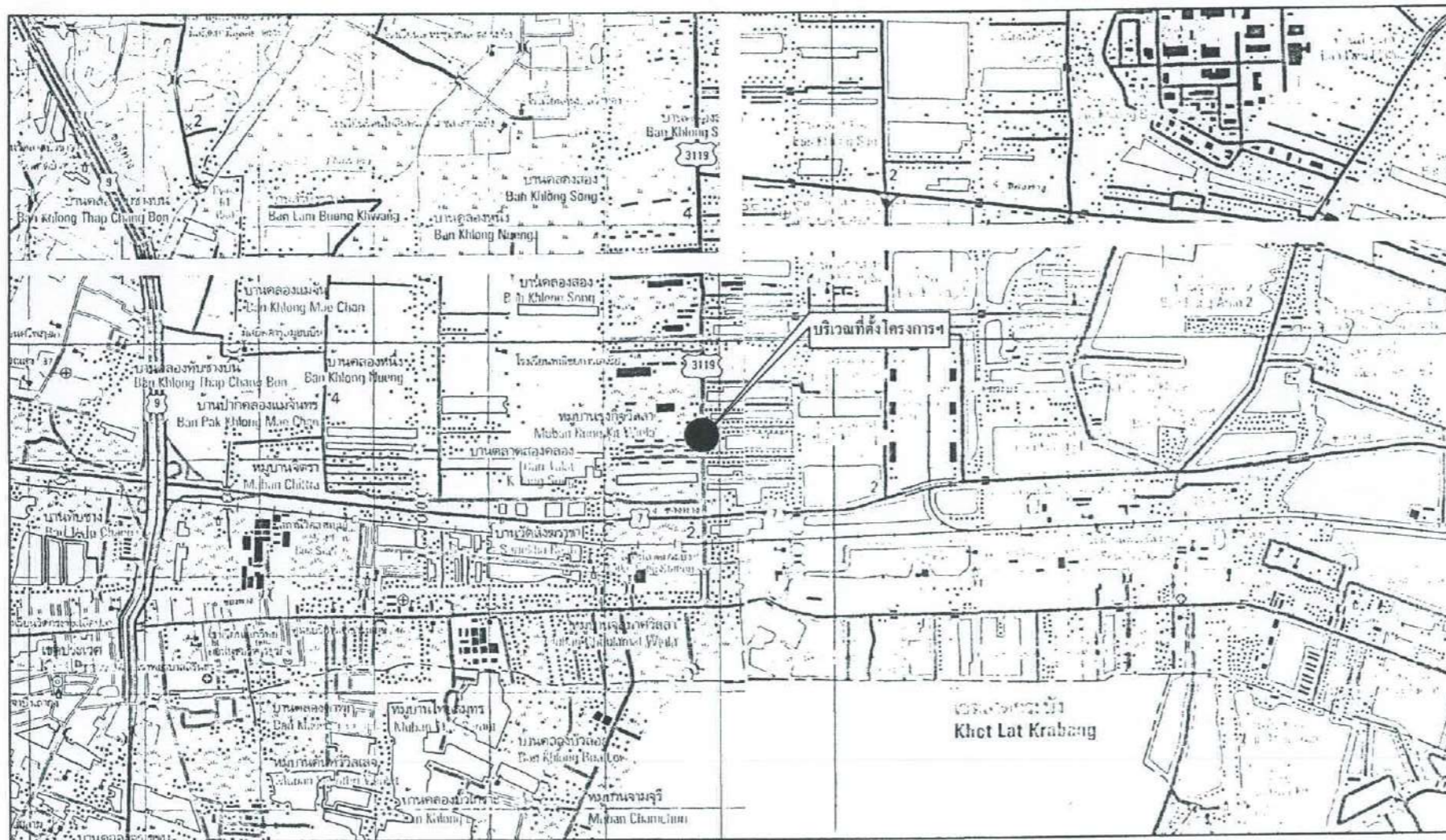
(Handwritten signatures and initials)

กรมทางหลวง		
เขียน สมพร T	คิด สมพร T	ทาน
ออกแบบ	ตรวจ	
เห็นชอบ	13/9/67	
อนุญาต	13/9/67	
แทน อธิบดี		

สถานีตรวจสอบน้ำหย่อยสำหรับ SPOT CHECK ทางหลวงหมายเลข 3119 ตอน แยกเคหะร่มเกล้า - ลาดกระบัง

รวม 1 จุด

สำนักสำรวจและออกแบบ		
สำนักงานทางหลวงที่	รหัสควบคุม	แผ่นที่
13	3119	P1
TITLE SHEET		
สถานีตรวจสอบน้ำหย่อยสำหรับ SPOT CHECK ทางหลวงหมายเลข 3119 ตอน แยกเคหะร่มเกล้า - ลาดกระบัง		



LOCATION PLAN



KEY MAP

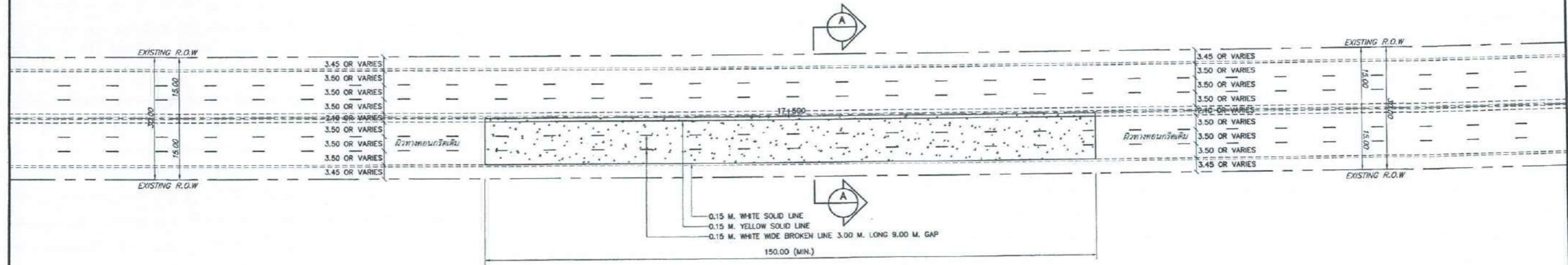






กรมทางหลวง		
เขียน สมพร T	คิด สมพร T	ทาน
ออกแบบ	ตรวจ	
เห็นชอบ	13/9/64	13/9/64
อนุญาต	13/9/64	13/9/64
แทน อธิบดี		

สำนักสำรวจและออกแบบ		
สำนักงานทางหลวงที่	รหัสควบคุม	แผนที่
13	3119	P2
LAYOUT PLAN		
งานก่อสร้างเพิ่มประสิทธิภาพการควบคุมน้ำหนักรถบรรทุก ทางหลวงหมายเลข 3119 ตอน แดงคะหังมณี - อุดรธานี		



สัญลักษณ์และรายละเอียด

สัญลักษณ์	รายละเอียด
	ก่อสร้างผิวทางคอนกรีต

LAYOUT PLAN
SCALE 1 : 500

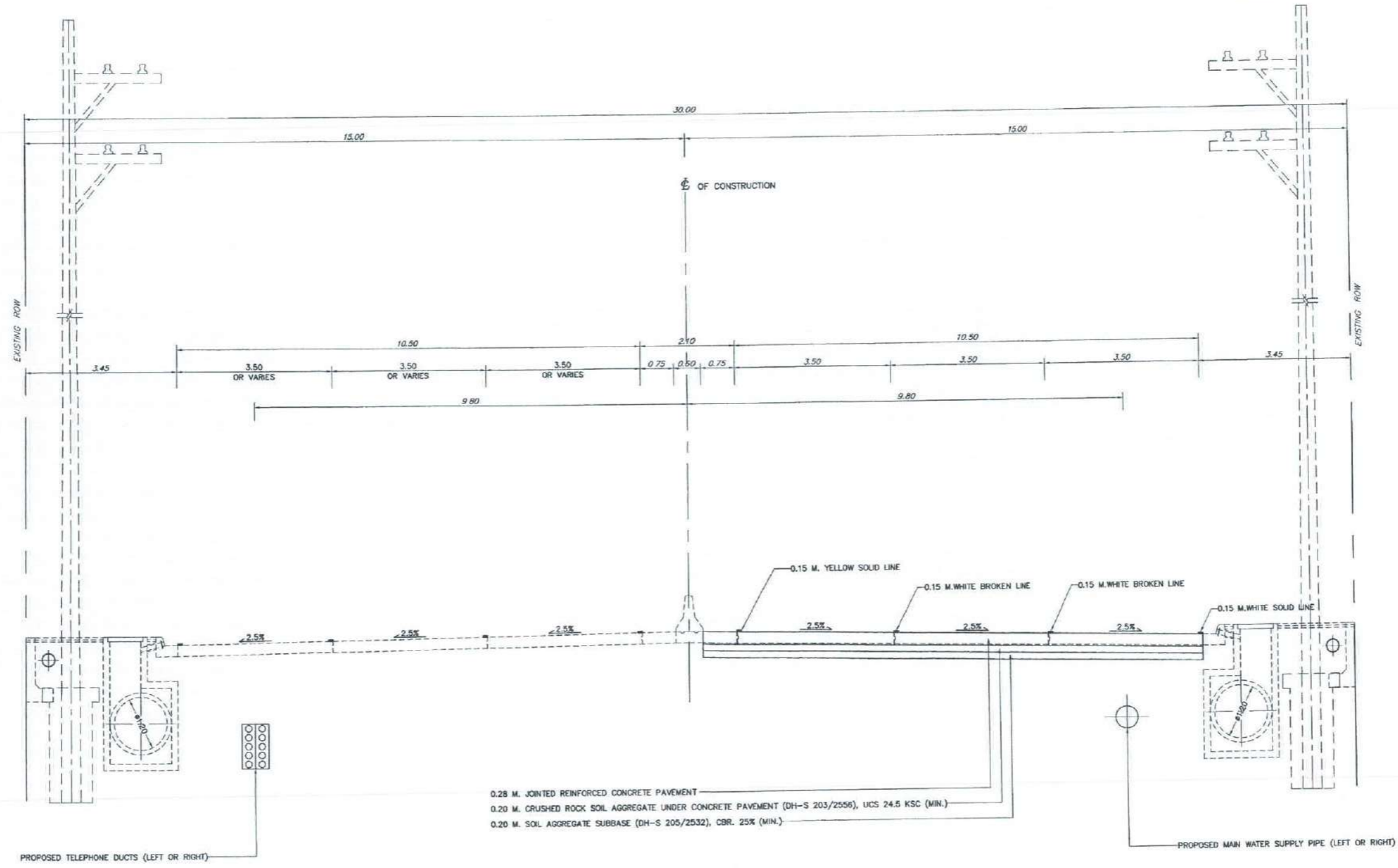
หมายเหตุ

1. แผนผังรูปแบบตำแหน่งรายละเอียดการก่อสร้างระบบ ให้ผู้รับจ้างเสนอแก้ไขว่าจ้างเห็นชอบก่อนดำเนินการ
2. ตำแหน่งก่อสร้างสามารถปรับเปลี่ยนได้พอสมควร โดยให้อยู่ในดุลยพินิจของผู้ควบคุมงาน
3. ปัญหาใดๆ ที่เกิดขึ้นขณะทำการก่อสร้างให้อยู่ในดุลยพินิจของผู้ควบคุมงาน
4. ASPHALT CONCRETE SURFACE ที่ทำการทุบหรือออก ให้จัดเก็บไว้ในพื้นที่ของกรมทางหลวง
5. รูปแบบรายละเอียดของสถานีตรวจสถานีหนักก่อสร้างสำหรับ Spot Check ให้ผู้รับจ้าง เสนอต่อผู้ว่าจ้างเห็นชอบก่อนการดำเนินการ
6. ตำแหน่งการติดตั้งสถานีตรวจสถานีหนักก่อสร้างสำหรับ Spot Check และอุปกรณ์ประกอบ ให้ขึ้นอยู่กับดุลยพินิจของผู้ควบคุมงาน
7. ตำแหน่งการติดตั้ง GUARDRAIL ให้ติดตั้งป้องกันในบริเวณ STEEL POLE FOR OVERHEAD STEEL TRUSS ให้ขึ้นอยู่กับดุลยพินิจของผู้ควบคุมงาน

(Handwritten signatures and initials)

กรมทางหลวง		
เขียน สมพร T	คิด สมพร T	ทาน
ออกแบบ	ตรวจ	
เห็นชอบ	13/9/68	
อนุญาต	แทน อธิบดี	13/9/68

สำนักสำรวจและออกแบบ		
สำนักงานหลวง	รหัสควบคุม	แผนที่
13	3119	P3
SECTION A - A		
งานก่อสร้างเพิ่มประสิทธิภาพทางหลวงชนบทน้ำเหนือตามทางหลวงหลวงหมายเลข 3119 ตอน แยกพระเมรุเก่า - ฝายกระบุง		



0.28 M. JOINTED REINFORCED CONCRETE PAVEMENT
 0.20 M. CRUSHED ROCK SOIL AGGREGATE UNDER CONCRETE PAVEMENT (DH-S 203/2556), UCS 24.5 KSC (MIN.)
 0.20 M. SOIL AGGREGATE SUBBASE (DH-S 205/2532), CBR. 25% (MIN.)

- หมายเหตุ
1. แผนผังรูปแบบตำแหน่งรายละเอียดการก่อสร้างงานระบบ ให้ผู้รับจ้างเสนอแก่ผู้ว่าจ้างเห็นชอบก่อนดำเนินการ
 2. ตำแหน่งก่อสร้างสามารถปรับเปลี่ยนได้บนสนาม โดยให้อยู่ในดุลยพินิจของผู้ควบคุมงาน
 3. ปัญหาใดๆ ที่เกิดขึ้นขณะทำการก่อสร้างให้อยู่ในดุลยพินิจของผู้ควบคุมงาน
 4. ASPHALT CONCRETE SURFACE ที่ทำการขุดหรือออก ให้จัดเก็บไว้ในพื้นที่ของกรมทางหลวง
 5. รูปแบบรายละเอียดของสถานีตรวจสอบน้ำหนักย่อยสำหรับ Spot Check ให้ผู้รับจ้าง เสนอต่อผู้ว่าจ้างเห็นชอบก่อนการดำเนินการ
 6. ตำแหน่งการติดตั้งสถานีตรวจสอบน้ำหนักย่อยสำหรับ Spot Check และอุปกรณ์ประกอบ ให้ขึ้นอยู่กับดุลยพินิจของผู้ควบคุมงาน
 7. ตำแหน่งการติดตั้ง GUARDRAIL ให้ติดตั้งบริเวณในบริเวณ STEEL POLE FOR OVERHEAD STEEL TRUSS ให้ขึ้นอยู่กับดุลยพินิจของผู้ควบคุมงาน

SECTION SCALE 1 : 50

(Handwritten signatures and initials)

กรมทางหลวง		
เขียน สมพร T	คิด สมพร T	ทาน
ออกแบบ	ตรวจ	
เห็นชอบ	13/9/67	
อนุญาต	12/9/67	

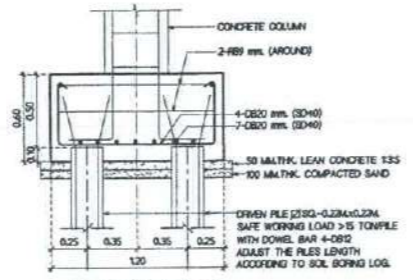
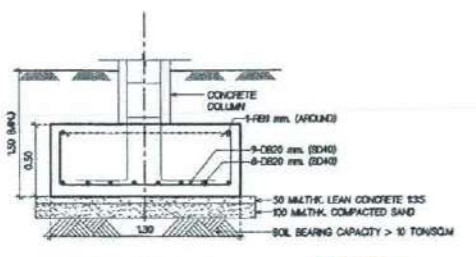
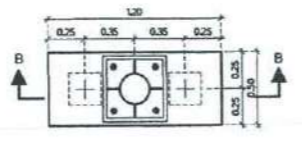
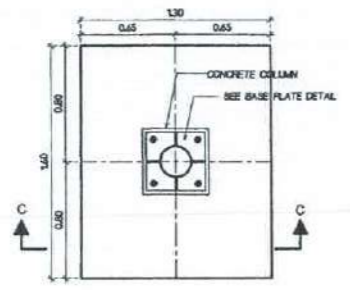
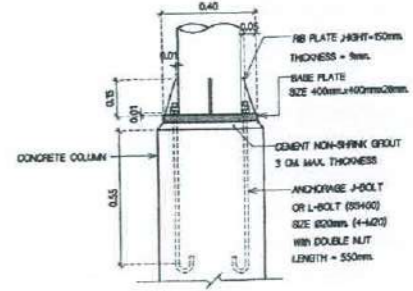
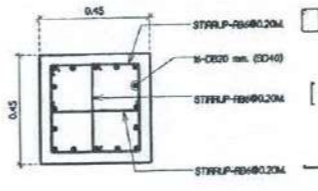
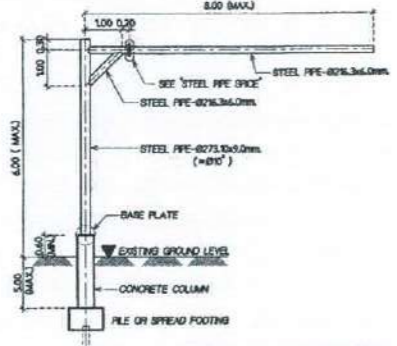
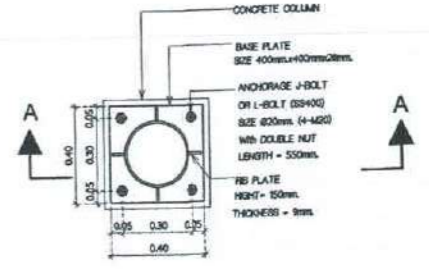
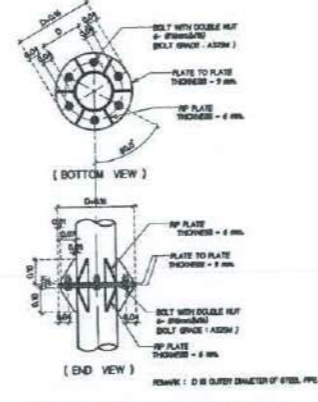
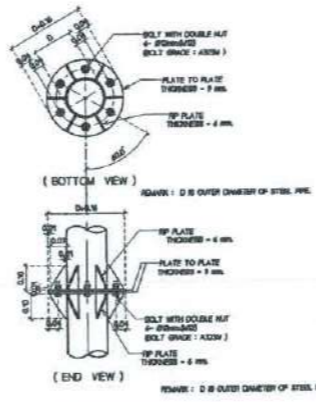
สำนักสำรวจและออกแบบ

สำนักงานโครงการ	ชื่อโครงการ	แบบที่
13		WM-ST-03

OVERHANG STEEL FRAME
FOR A CANTILEVER LENGTH OF 8.00 M. (MAX.)

- STRUCTURAL SPECIFICATIONS :**
- ALL DIMENSIONS SHOWN ARE IN METERS, UNLESS OTHERWISE INDICATED.
 - STEEL PIPE SHALL CONFORM TO TB 107-HS41 OR JS G3101 GRADE SS400.
 - ALL WELDING WORK SHALL BE CONFORM TO AMERICAN WELDING SOCIETY (AWS).
 - STEEL AND EXPOSED PARTS OF ANCHOR BOLT, NUT AND WASHER SHALL BE GALVANIZED. ZINC COATING SHALL NOT BE LESS THAN 550 GRAMS PER SQUARE METER.
 - HIGH-STRENGTH BOLTS SHALL BE CONFORM TO TB291 OR ASTM-A325 AND ANCHOR BOLTS SHALL BE CONFORM TO ASTM-A307.
 - CONCRETE SHALL HAVE A MINIMUM ULTIMATE COMPRESSIVE STRENGTH OF 280 KSC. FOR 28 DAYS. CURE AT 28 DAYS. CEMENT SHALL CONFORM TO TB 15 TYPE I PORTLAND CEMENT OR APPROVAL TYPE.
 - REINFORCING STEEL SHALL CONFORM TO TB 20 GRADE S24 FOR ROUND BARS AND TB24 GRADE S40 FOR DEFORMED BARS.
 - TABLE FOR WELD THICKNESS AS PER AWS STANDARD.
IF NO SPECIFIC DETAILS ARE PROVIDED IN THE DETAILED DRAWING, PERFORM WELDING AROUND ALL CONTACT SURFACES OF THE MATERIAL USING THE FOLLOWING WELD SIZES.

TYPE OF WELD	MATERIAL THICKNESS (MM)	FILLET WELD SIZE (MM)	GROOVE WELD DEPTH (MM)
FILLET WELD	3 - 6	4	N/A
FILLET WELD	6 - 12	6	N/A
FILLET WELD	12 - 25	8 - 10	N/A
GROOVE WELD (PARTIAL PENETRATION)	4 - 12	N/A	4 - 12
GROOVE WELD (FULL PENETRATION)	12 - 25	N/A	EQUAL TO THE THICKNESS OF THE MATERIAL
GROOVE WELD (FULL PENETRATION)	25 AND ABOVE	N/A	EQUAL TO THE THICKNESS OF THE MATERIAL



[Handwritten signatures]

กรรมทางหลวง			
เจ้าหน้าที่	ตำแหน่ง T	ชื่อ	ตำแหน่ง T
สมชาย		สมชาย	วิศวกร
สมชาย		สมชาย	วิศวกร
หน้างาน	ผู้ควบคุมการดำเนินงานและออกแบบ		13/9/67
หน้างาน	หน้างาน		13/9/67

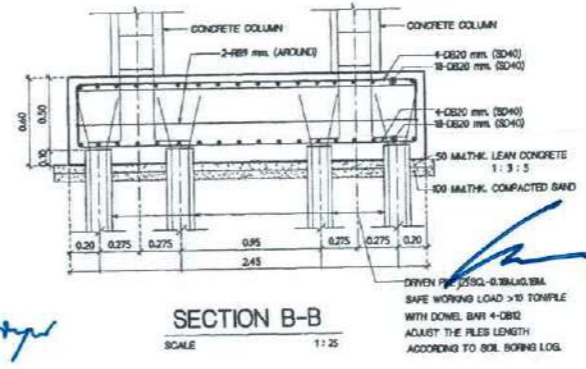
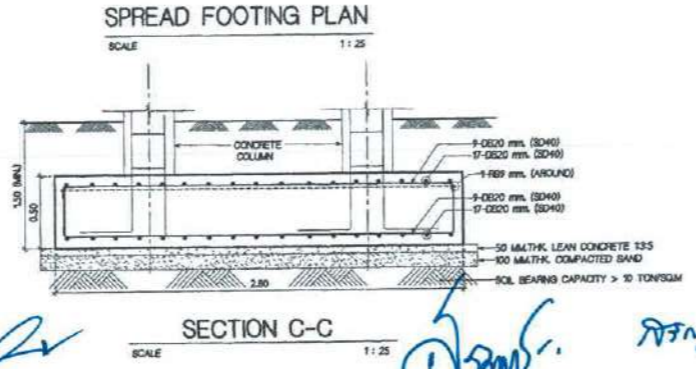

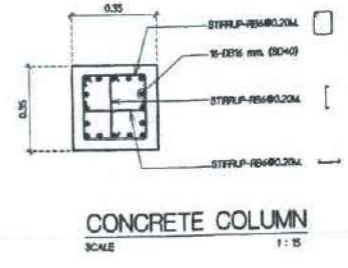
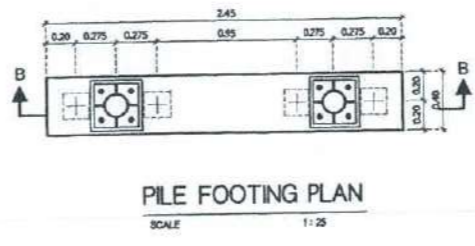
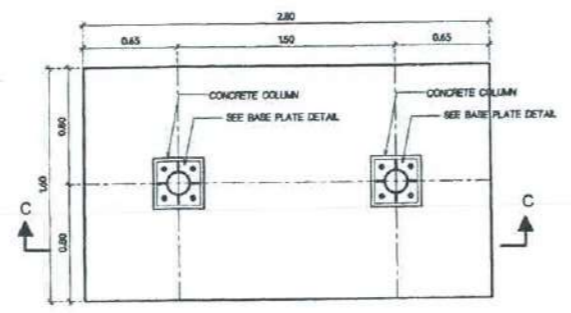
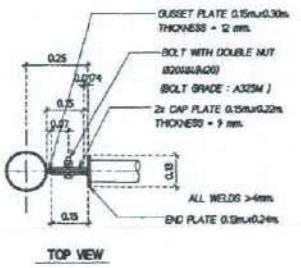
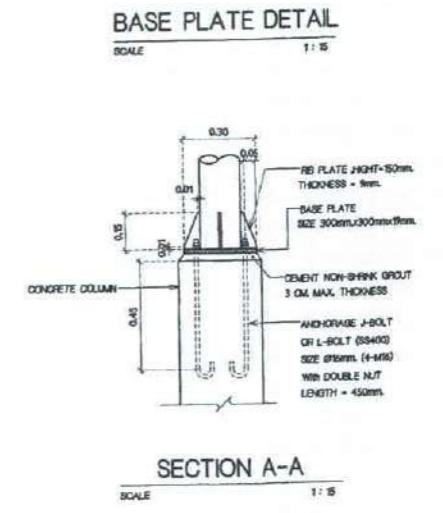
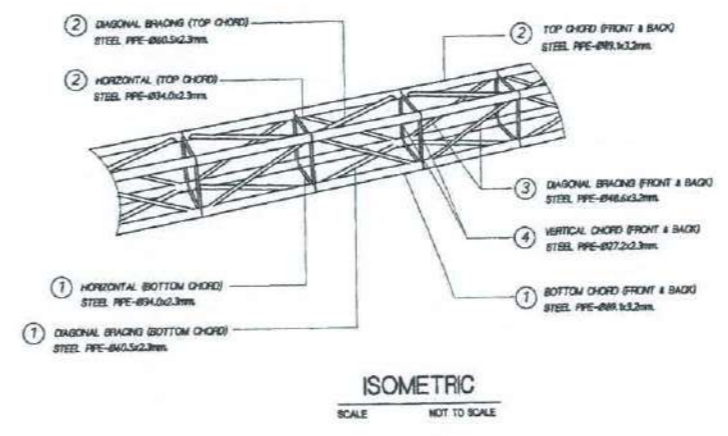
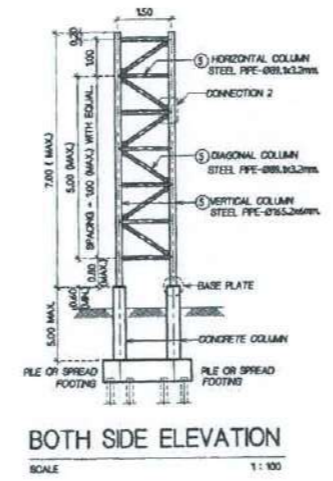
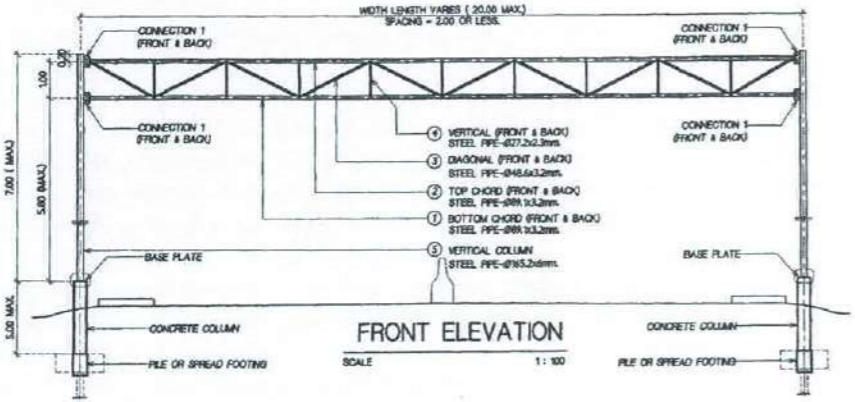
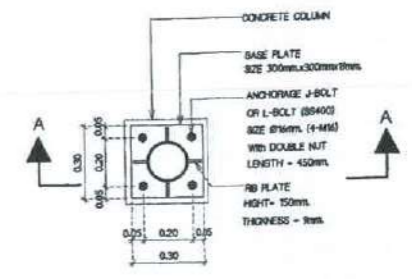
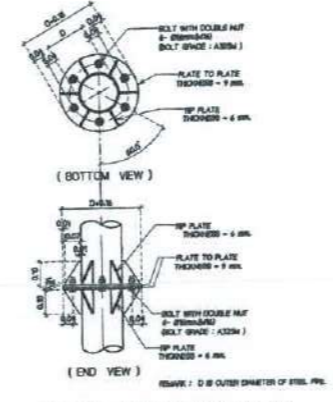
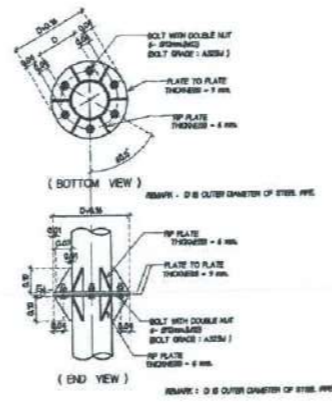
สำนักสำรวจและออกแบบ

สำนักสำรวจและออกแบบ	วันที่: 13/10/67	แบบที่: WM-ST-01
OVERHEAD STEEL TRUSS		
FOR WIM WIDTH VARIES 20.00 M. (MAX.)		

STRUCTURAL SPECIFICATIONS :

1. ALL DIMENSIONS SHOWN ARE IN METERS, UNLESS OTHERWISE INDICATED.
2. STEEL PIPE SHALL CONFORM TO BS 127-HS41 OR BS 6331 GRADE S340.
3. ALL WELDING WORK SHALL BE CONFORM TO AMERICAN WELDING SOCIETY (AWS).
4. STEEL AND EXPOSED PARTS OF ANCHOR BOLT, NUT AND WASHER SHALL BE GALVANIZED
ZINC COATING SHALL NOT BE LESS THAN 550 GRAMS PER SQUARE METER.
5. HIGH-STRENGTH BOLTS SHALL BE CONFORM TO 125H1 OR ASTM-A325 AND ANCHOR BOLTS SHALL BE CONFORM TO ASTM-A307
6. CONCRETE SHALL HAVE A MINIMUM ULTIMATE COMPRESSIVE STRENGTH OF 280 KSC, FOR 28 DAYS CURE AT 28 DAYS. CEMENT SHALL CONFORM TO BS 15 TYPE 1 PORTLAND CEMENT OR APPROVAL TYPE.
7. REINFORCING STEEL SHALL CONFORM TO BS 20 GRADE S24 FOR ROUND BARS AND BS24 GRADE S40 FOR DEFORMED BARS.
8. TABLE FOR WELD THICKNESS AS PER AWS STANDARD.
IF NO SPECIFIC DETAILS ARE PROVIDED IN THE DETAILED DRAWING, PERFORM WELDING AROUND ALL CONTACT SURFACES OF THE MATERIAL USING THE FOLLOWING WELD SIZES.

TYPE OF WELD	MATERIAL THICKNESS (MM)	FILLET WELD SIZE (MM)	GROOVE WELD DEPTH (MM)
FILLET WELD	3 - 6	4	N/A
FILLET WELD	6 - 12	6	N/A
FILLET WELD	12 - 25	8 - 10	N/A
GROOVE WELD (PARTIAL PENETRATION)	6 - 12	N/A	6 - 12
GROOVE WELD (FULL PENETRATION)	12 - 25	N/A	EQUAL TO THE THICKNESS OF THE MATERIAL
GROOVE WELD (FULL PENETRATION)	25 AND ABOVE	N/A	EQUAL TO THE THICKNESS OF THE MATERIAL



การตรวจเช็ค				
วันที่	ช่าง T	วิศวกร T	วิศวกร	อื่นๆ
13/10/67				
13/10/67				

Handwritten signature

Handwritten signature

Handwritten signature

Handwritten signature

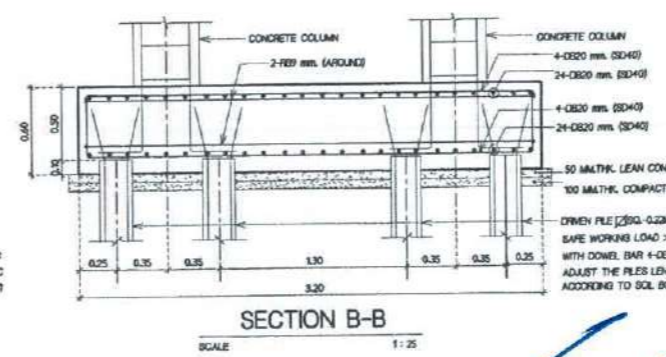
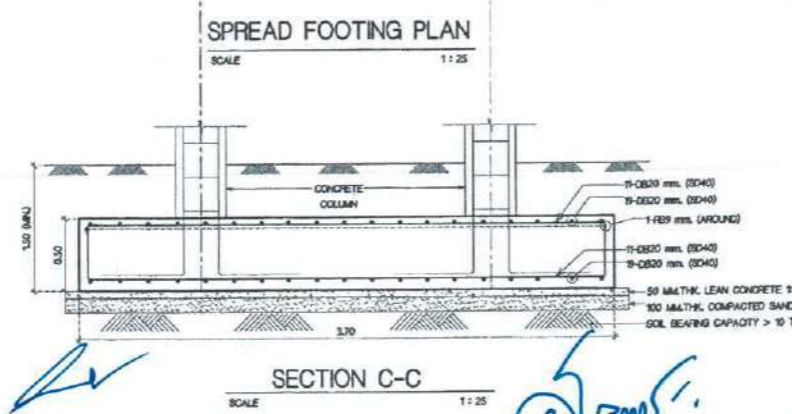
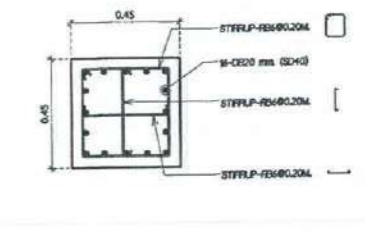
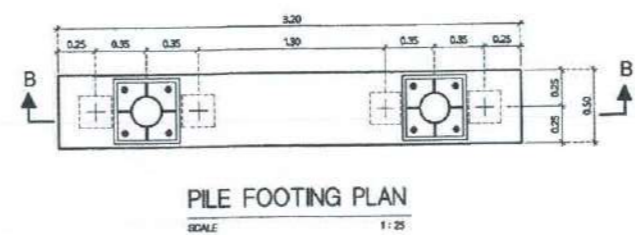
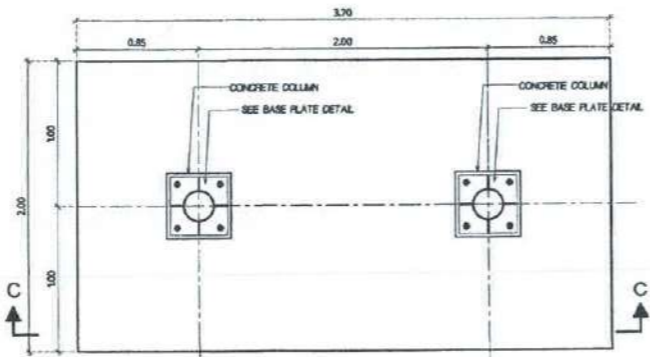
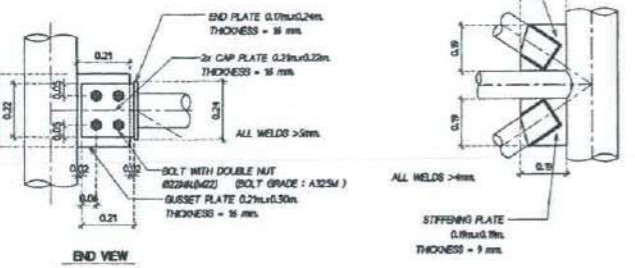

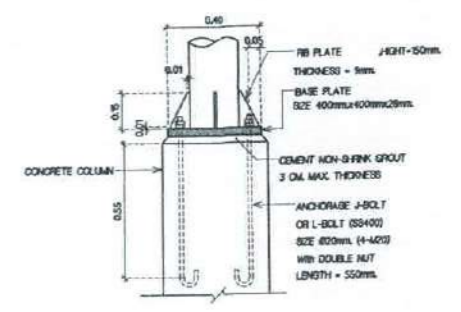
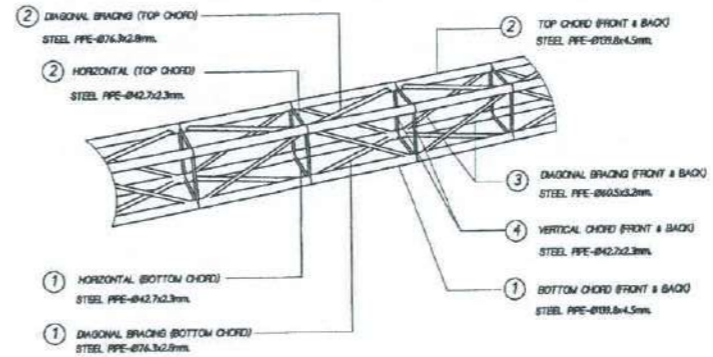
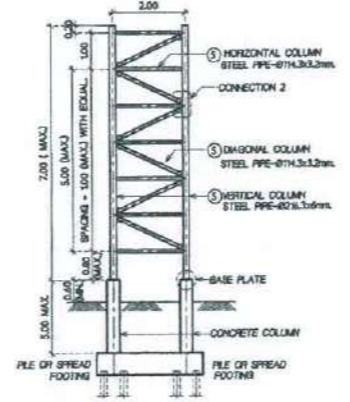
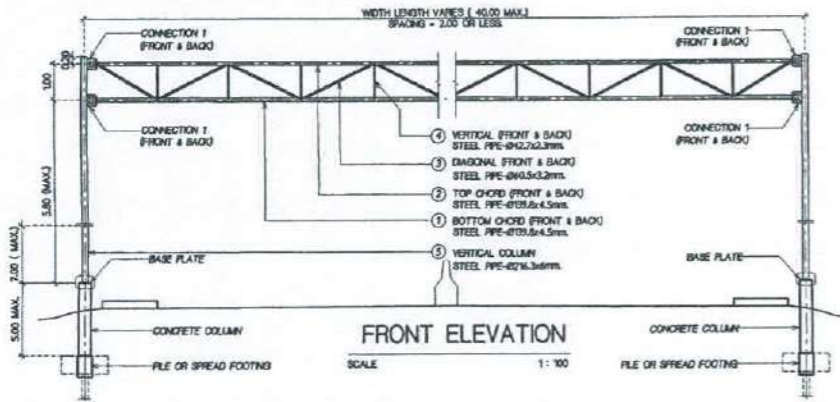
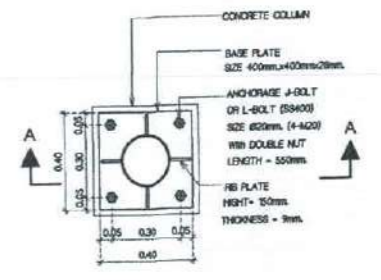
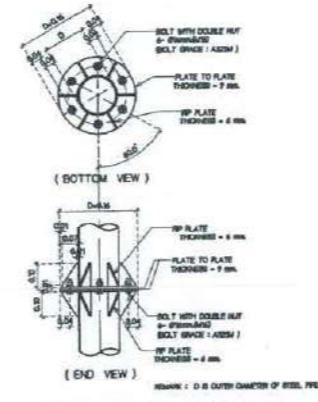
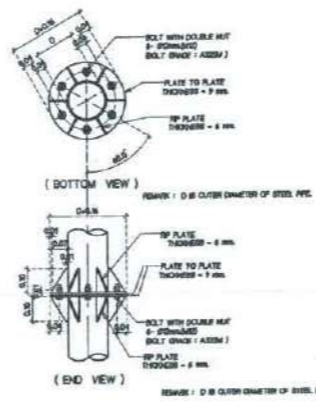
Handwritten signature

STRUCTURAL SPECIFICATIONS :

- ALL DIMENSIONS SHOWN ARE IN METERS, UNLESS OTHERWISE INDICATED.
- STEEL PIPE SHALL CONFORM TO TB 107-H911 OR JB 3201 GRADE SS400.
- ALL WELDING WORK SHALL BE CONFORM TO AMERICAN WELDING SOCIETY (AWS).
- STEEL AND EXPOSED PARTS OF ANCHOR BOLT, NUT AND WASHER SHALL BE GALVANIZED. ZINC COATING SHALL NOT BE LESS THAN 550 GRAMS PER SQUARE METER.
- HIGH-STRENGTH BOLTS SHALL BE CONFORM TO T62091 OR ASTM-A325 AND ANCHOR BOLTS SHALL BE CONFORM TO ASTM-A307.
- CONCRETE SHALL HAVE A MINIMUM ULTIMATE COMPRESSIVE STRENGTH OF 280 KSC. FOR 15x15x15 CM CUBE AT 28 DAYS. CEMENT SHALL CONFORM TO TB 15 TYPE I PORTLAND CEMENT OR APPROVAL TYPE.
- REINFORCING STEEL SHALL CONFORM TO TB 20 GRADE SP24 FOR ROUND BARS AND TB24 GRADE SD40 FOR DEFORMED BARS.
- TABLE FOR WELD THICKNESS AS PER AWS STANDARD.

IF NO SPECIFIC DETAILS ARE PROVIDED IN THE DETAILED DRAWING, PERFORM WELDING AROUND ALL CONTACT SURFACES OF THE MATERIAL USING THE FOLLOWING WELD SIZES.

TYPE OF WELD	MATERIAL THICKNESS (MM)	FILLET WELD SIZE (MM)	GROOVE WELD DEPTH (MM)
FILLET WELD	3 - 6	4	N/A
FILLET WELD	6 - 12	6	N/A
FILLET WELD	12 - 25	8 - 10	N/A
GROOVE WELD (PARTIAL PENETRATION)	6 - 12	N/A	6 - 12
GROOVE WELD (FULL PENETRATION)	12 - 25	N/A	EQUAL TO THE THICKNESS OF THE MATERIAL
GROOVE WELD (FULL PENETRATION)	25 AND ABOVE	N/A	EQUAL TO THE THICKNESS OF THE MATERIAL



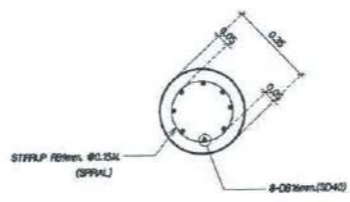
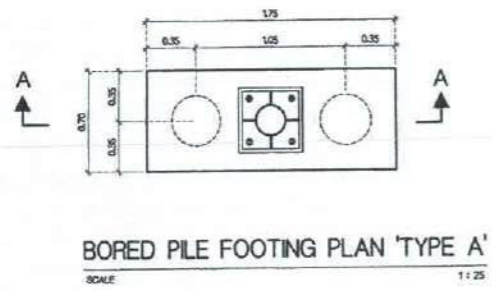
กรรมกำหนดวง			
เขียน	ตรวจ T	ทศ	วันที่
สมชาย งาม	สมชาย งาม	สมชาย งาม	13/9/67
หน้า	หน้า	หน้า	หน้า
หน้า	หน้า	หน้า	หน้า

Handwritten signature

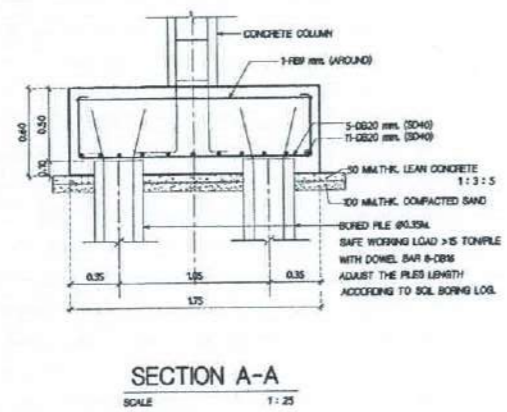
Handwritten signature

Handwritten signature

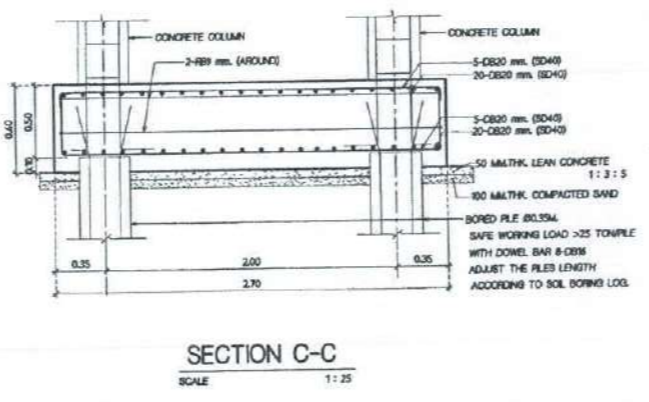
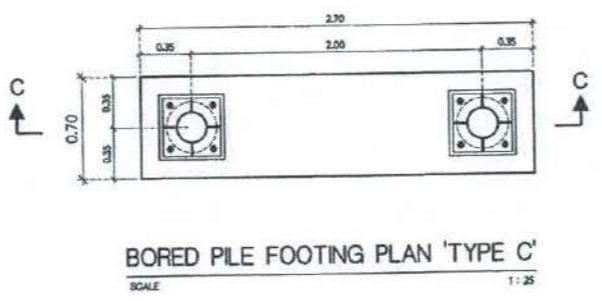
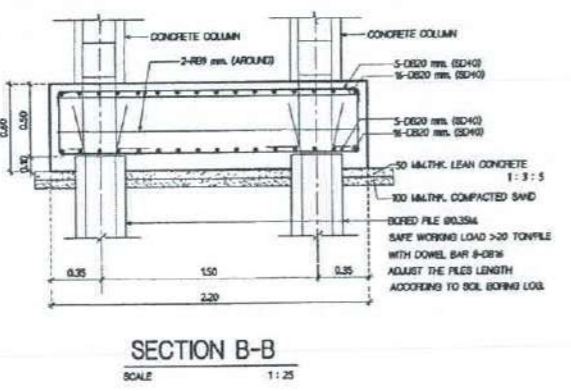
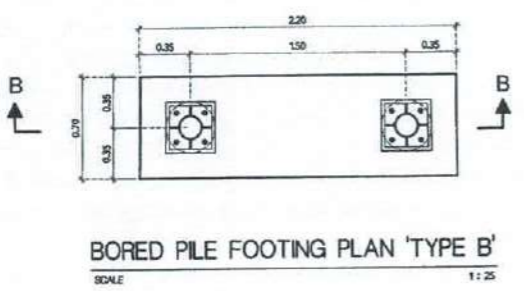
Handwritten signature



REMARK: CONCRETE FOR BORED PILE SHALL HAVE A MINIMUM ULTIMATE COMPRESSIVE STRENGTH OF 300 KSC. FOR 28 DAYS OL. CURE AT 20 DAYS. CEMENT SHALL CONFORM TO TS 15 TYPE I OR TYPE II PORTLAND CEMENT OF APPROVAL TYPE.



- TYPE A :**
FOOTING OF OVERHANG STEEL FRAME FOR INSTALL CAMERA OF WEIGHT-IN-MOTION SYSTEM FOR A CANTILEVER LENGTH OF 8.00 M. (MAX.)
- TYPE B :**
FOOTING OF OVERHEAD STEEL FRAME FOR INSTALL CAMERA OF WEIGHT-IN-MOTION SYSTEM FOR WIDTH LENGTH VARIES 20 M. (MAX.)
- TYPE C :**
FOOTING OF OVERHEAD STEEL FRAME FOR INSTALL CAMERA OF WEIGHT-IN-MOTION SYSTEM FOR WIDTH LENGTH VARIES 40 M. (MAX.)



Handwritten signatures and initials are present at the bottom of the page.

กรมทางหลวง		
เขียน วิศวกร T	คิด วิศวกร T	วันที่ 13/9/67
ออกแบบ	ตรวจ	
พิมพ์	13/9/67	
สำนักสำรวจและออกแบบ		
วันที่ 13/9/67		

เอกสารแนบ ๒

ขอบเขตของงาน (Term of Reference: TOR)

งานประกวดราคาอิเล็กทรอนิกส์ (e-bidding)

สถานีตรวจสอบน้ำหนักย่อยสำหรับ Spot Check

ทางหลวงหมายเลข ๑ ตอน แยก คปอ. - สนามกีฬาหุบเตมีย์

ข้อกำหนดของการดำเนินการ

๑. HIGH SPEED WEIGH IN MOTION SYSTEM (HS WIM) FOR Spot Check

๑.๑ ข้อกำหนดระบบ WEIGH-IN-MOTION (WIM) FOR Spot Check โดยมีรายละเอียดอย่างน้อยดังนี้

๑.๑.๑ WEIGH-IN-MOTION (WIM) FOR Spot Check สำหรับตรวจสอบคัดแยกรถบรรทุก HSWIM SORTING SYSTEM FOR Spot Check (๒ Set/Lane)

๑) ต้องติดตั้งระบบ WEIGH-IN-MOTION (WIM) FOR Spot Check สำหรับตรวจสอบคัดแยกรถบรรทุก HSWIM SORTING SYSTEM FOR Spot Check (๒ Set/Lane) จำนวน ๔ ช่องจราจร

๒) ระบบ WIM SENSORS ต้องสามารถตรวจวัดค่าน้ำหนักและชั่งน้ำหนักรถขณะเคลื่อนที่ชนิด High-Speed-WIM พร้อมทั้งสามารถตรวจสอบคัดแยกรถบรรทุกได้ว่ามีน้ำหนักเกินกว่ากฎหมายกำหนด และสามารถเก็บรวบรวมข้อมูลได้ ทั้งนี้ระบบและอุปกรณ์ตรวจวัดค่าน้ำหนักจะต้องเป็นไปตามมาตรฐาน ASTM E๑๓๑๘-๐๒ เป็นชนิด TYPE I หรือ COST๓๒๓ เป็นชนิด CLASS B (๑๐) หรือดีกว่า

๓) ระบบ WEIGH-IN-MOTION (WIM) FOR Spot Check สำหรับตรวจสอบคัดแยกรถบรรทุก HSWIM SORTING SYSTEM FOR Spot Check (๒ Set/Lane) อุปกรณ์ตรวจวัดค่าน้ำหนักต้องมีค่าความแม่นยำของการวัดค่าน้ำหนักรวม (Gross Vehicle Weight) +/- ๑๐% หรือดีกว่า ของค่าน้ำหนักจริงจาก ๙๕% ของจำนวนรถทั้งหมด โดยผู้รับจ้างต้องติดตั้งอุปกรณ์จำนวน ๒ ชุดต่อช่องจราจร (อ่านค่าน้ำหนักเพลาละ ๒ ครั้ง) และนำค่าน้ำหนักที่ได้มาเฉลี่ยกันเพื่อให้ได้ค่าน้ำหนักที่แม่นยำมากขึ้น

๔) ระบบต้องสามารถตรวจวัดค่าน้ำหนัก และจัดเก็บรวบรวมข้อมูลในขณะรถเคลื่อนที่ช่วงความเร็ว ตามมาตรฐาน ASTM E๑๓๑๘-๐๒ เป็นชนิด TYPE I หรือ COST๓๒๓ เป็นชนิด CLASS B (๑๐) หรือดีกว่า

๕) ต้องมีระบบที่สามารถตรวจสอบรถบรรทุกที่ไม่วิ่งตรงช่องจราจรหรือคร่อมช่องจราจร (ที่ติดตั้งระบบคัดแยก) ซึ่งสามารถแสดงข้อมูลและส่งข้อมูลให้เจ้าหน้าที่ปฏิบัติงานทราบ






๖) ต้องเสนอเทคนิคหรือวิธีการในการรื้อย้ายอุปกรณ์ตรวจวัดค่าน้ำหนักที่เสนอให้สามารถนำกลับมาติดตั้งและใช้งานได้ตามปกติ

๗) ต้องติดตั้งระบบคัดแยกประเภทรถบรรทุก โดยมีรายละเอียดอย่างน้อยดังนี้

- สามารถคัดแยกประเภทรถได้ตามประกาศผู้อำนวยการทางหลวงพิเศษ ผู้อำนวยการทางหลวงแผ่นดิน และผู้อำนวยการทางหลวงสัมปทาน
- ความถูกต้องของระบบคัดแยกประเภทรถ จะต้องไม่น้อยกว่า ร้อยละ ๙๐

๘) ระบบต้องสามารถจัดเก็บรวบรวมข้อมูลได้ไม่น้อยกว่ารายการ ดังต่อไปนี้

- ปริมาณการจราจร (Traffic Volume)
- ประเภทของรถ (Vehicle Classification)
- น้ำหนักของรถ (Axle load, Axle group load, Gross Weight)
- จำนวนเพลลา (Number of axles)
- ระยะห่างระหว่างเพลลารถ (Axle spacing)
- ความเร็วรถ (Vehicle Speed)
- ทิศทางที่รถวิ่ง (Direction of Travel)
- สามารถแยกล้อเดี่ยว ล้อคู่ (Single and Dual Type)

๙) ระบบต้องสามารถจัดเก็บรวบรวมและแสดงสถิติน้ำหนักของรถแต่ละประเภท หรือน้ำหนักรวมของรถทุกประเภท

๑๐) ระบบต้องสามารถเฉลี่ยอัตราการบรรทุกทุกน้ำหนักของรถแต่ละประเภทได้

๑๑) ระบบต้องสามารถประมวลผลจำนวน อัตราการเข้าข้างของรถได้

๑๒) ระบบต้องสามารถแปลงค่าน้ำหนักลงเพลลาหรือกลุ่มเพลลาของรถให้อยู่ในรูปแบบน้ำหนักลงเพลลามาตรฐาน (Equivalent Single Axle Load, ESAL) ทั้งในกรณีของ Flexible Pavement และ Rigid Pavement และระบบต้องสามารถคำนวณหาค่า Truck Factor ของสถานีฯได้

๑๓) ระบบต้องสามารถแสดงค่าเฉลี่ยของ Equivalent Single Axle Load, ESAL ของรถแต่ละประเภทได้

๑๔) ระบบต้องสามารถแสดงจำนวนเพลลาสะสมทั้งหมดของแต่ละช่วงค่าน้ำหนัก เช่น ๒-๓, ๔-๕, ๖-๗, ๗-๘ ตัน และค่าน้ำหนักอื่นๆ ของเพลลาเดี่ยว เพลลาคู่ สามเพลลา ได้

๑.๑.๒ HSWIM ELECTRONICS FOR Spot Check มีรายละเอียดอย่างน้อยดังนี้
อุปกรณ์ควบคุมสัญญาณภายในตู้ Cabinet ซึ่งติดตั้งบริเวณข้างทางใกล้กับ WIM Sensor มีรายละเอียดอย่างน้อย ดังนี้









๑) รับสัญญาณจาก WIM Sensors เพื่อแปลค่าทางไฟฟ้าให้อยู่ในรูปของ ข้อมูลดิจิทัลและสามารถประมวลผลการคัดแยกรถได้โดยระบบควบคุมที่มีความสามารถอย่างน้อยคือ ตรวจสอบชนิดของรถ วัดค่าน้ำหนัก ตรวจสอบว่าน้ำหนักเกินกว่าที่กฎหมายกำหนดหรือไม่

๒) อุปกรณ์อิเล็กทรอนิกส์มีการออกแบบให้ทำงานแบบ Outdoor มีการเคลือบเพื่อป้องกันฝุ่นละอองและความชื้น

๓) การออกแบบเป็นลักษณะ Modular Design เพื่อให้สะดวกต่อการ ตรวจสอบเมื่อมีปัญหา และง่ายต่อการบำรุงรักษา

๔) ระบบไฟฟ้าที่จ่ายให้กับอุปกรณ์ภายในตู้ควบคุมต้องมีการป้องกันในกรณีฟ้าผ่า ไฟเกิน ไฟกระชาก

๑.๑.๓ HSWIM CONTROL SYSTEM FOR Spot Check โดยมีรายละเอียด อย่างน้อย ดังนี้

๑) ระบบปฏิบัติการ (Operating System) ที่สามารถควบคุมการทำงานของ อุปกรณ์ และ Software ในระบบ WIM ได้อย่างมีประสิทธิภาพ

๒) ต้องเป็นระบบฯ ที่ใช้เฉพาะทางกับระบบ WIM ที่เคยผ่านการติดตั้ง หรือทดสอบมาแล้ว

๓) ระบบฯ ต้องมีประสิทธิภาพ สะดวก รวดเร็ว และง่ายต่อการใช้งาน

๔) ผู้รับจ้างจะต้องปรับปรุงระบบฯ หรือโปรแกรมให้ทันสมัยตลอด ระยะเวลาประกัน

๕) ระบบฯ ต้องสามารถแสดงผล (Output) ได้หลากหลายในหนึ่งหน้าจอ ในเวลาเดียวกัน

๖) มีระบบฐานข้อมูล (Database System) ที่สามารถจัดการฐานข้อมูล สามารถสืบค้นและคืนข้อมูล (Backup Restore) ได้อย่างมีประสิทธิภาพ

๗) มีโปรแกรมเอนกประสงค์ (Utility Program) ที่มีประสิทธิภาพ สามารถ ทำการสำรองข้อมูลได้ทุกเวลาตามความต้องการโดยไม่กระทบต่อการทำงานของระบบ

๘) สามารถรายงานผลและสรุปผลจากข้อมูลที่ได้รับจากระบบ WEIGH-IN-MOTION (WIM) ได้

๙) รูปแบบ หรือ แบบฟอร์ม การรายงานผลและสรุปผลต้องเป็นรูปแบบ ที่ง่าย แสดงผลได้ชัดเจน เช่น ตาราง กราฟ หรืออื่น

๑๐) สามารถรายงานผล และสรุปผลได้เป็น นาที ชั่วโมง วัน สัปดาห์ เดือน ปี

๑๑) การรายงานผลต้องสามารถแสดงได้ทั้งในโหมดภาษาไทย และ ภาษาอังกฤษ

๑๒) การแสดงผลบนจอภาพสามารถเลือกแสดงผลได้ทั้งภาษาไทยและ ภาษาอังกฤษ

อ.ป. ๑๒๓๔๕

๑๒๓๔๕

๑๒๓๔๕

๑๒๓๔๕

๑.๑.๔ ผู้รับจ้างต้องทำการตรวจสอบความเที่ยงของระบบ HIGH SPEED WEIGH IN MOTION SYSTEM (HSWIM) FOR Spot Check ตั้งแต่ติดตั้งแล้วเสร็จ จำนวน ๑ ครั้ง และหลังจากส่งงานแล้วจำนวน ๒ ครั้ง รวมเป็นจำนวนทั้งหมด ๓ ครั้ง ภายในระยะเวลารับประกัน ๒ ปี

๑.๒. ระบบควบคุมการอ่านป้ายทะเบียน (License Plate Recognition System)

๑.๒.๑ ระบบควบคุมการอ่านป้ายทะเบียน ผู้รับจ้างต้องออกแบบและติดตั้งระบบควบคุมการทะเบียน ให้สามารถนำภาพถ่ายทะเบียนรถมาแสดงเป็นข้อความ (Text) เพื่อรวมกับข้อมูลน้ำหนักของรถบรรทุกที่ผ่านระบบฯ โดยมีรายละเอียดอย่างน้อยดังนี้

- ๑) สามารถอ่านป้ายทะเบียนรถบรรทุกประเภทต่างๆได้เป็นอย่างดี
- ๒) ข้อมูลป้ายทะเบียนที่อ่านได้รองรับทั้งตัวเลขและตัวอักษรภาษาไทย ๓-๖ หลัก และชื่อจังหวัด
 - ๓) ความถูกต้องในการอ่านเลขทะเบียน ๓-๖ หลัก ไม่น้อยกว่า ๘๐%
 - ๔) รองรับการอ่านชื่อจังหวัดได้
 - ๕) รองรับความเร็วของยานพาหนะที่วิ่งผ่านไม่เกิน ๑๒๐ km/hr
 - ๖) การค้นหายานพาหนะสามารถตรวจสอบได้ทั้งจากหมายเลขทะเบียน, หมายเลขทะเบียนใกล้เคียงและช่วงวันเวลาที่ต้องการได้
 - ๗) สามารถอ่านกรอบป้ายทะเบียนในรูปแบบดังนี้ ไม่มีกรอบ, กรอบสีเงินทั่วไป, กรอบป้ายแต่งแบบแบนยาว, กรอบดำ ซึ่งจะต้องไม่บดบังส่วนใดส่วนหนึ่งของตัวอักษร แต่บังสระอุ หรือ สระอู ของชื่อจังหวัดได้

หมายเหตุ ความถูกต้องของการอ่านป้ายทะเบียนนี้ ไม่รวมถึงความไม่สมบูรณ์ของป้ายทะเบียน กรอบป้าย และสภาพแวดล้อม รวมทั้งหัวตะปูและสิ่งสกปรกบนป้ายทะเบียนไม่บดบังลักษณะเฉพาะของตัวอักษร, สี ตัวอักษรไม่ถลอกที่ตำแหน่งลักษณะเฉพาะของตัวอักษร, สภาพฝนและฝุ่นควันไม่เกินระดับที่เห็นเลขทะเบียน ชัดเจน สีแผ่นป้ายและตัวอักษรไม่ซีดจาง กรอบป้ายบดบังสระอุหรือสระอูของชื่อจังหวัดได้แต่ไม่บดบังส่วนอื่นของตัวอักษร ทั้งนี้ลักษณะเด่นของตัวอักษรหมายถึงลักษณะที่ทำให้เกิดความแตกต่างระหว่างตัวอักษรที่คล้ายกัน เช่น หางของ ป, ช, ส, ศ ทำให้เกิดความแตกต่างกับ บ, ข, ล, ค เป็นต้น

๑.๒.๒ LPR CAMERA ผู้รับจ้างต้องออกแบบและติดตั้ง LPR CAMERA จำนวน ๔ ช่องจราจร โดยมีรายละเอียดอย่างน้อยดังนี้

- ๑) เป็นกล้องโทรทัศน์วงจรปิดที่ออกแบบมาสำหรับงานดูภาพแผ่นป้ายทะเบียนรถโดยเฉพาะ
- ๒) มีหลอดไฟอินฟราเรดติดตั้งมาพร้อมกับตัวอุปกรณ์เพื่อให้สามารถจับภาพแผ่นป้ายทะเบียนรถได้แม้ในเวลากลางคืนหรือติดตั้งแยกจากตัวกล้อง
- ๓) มี Image Sensor Effective Pixels ไม่น้อยกว่า ๑๙๒๐ x ๑๐๘๐ (H x V)
- ๔) มี frame rate ไม่น้อยกว่า ๖๐ ภาพต่อวินาที (frame per second)





- ๕) มีเลนส์ความยาวโฟกัสอย่างน้อยระหว่าง ๑๕-๕๐ มม. ที่ได้รับการปรับเทียบให้เหมาะสมกับระยะจับภาพแผ่นป้ายทะเบียนรถยนต์มาแล้วจากโรงงาน
- ๖) สามารถส่งสัญญาณภาพ (Streaming) ไปแสดงได้อย่างน้อย ๒ แหล่ง
- ๗) ได้รับมาตรฐาน Onvif (Open Network Video Interface Forum)
- ๘) ชุดหุ้มกล่องออกแบบมาสำหรับใช้งานภายนอกอาคารโดยเฉพาะมีความแข็งแรงทนทานและมีมาตรฐานการป้องกันฝุ่นและน้ำที่ระดับ IP๖๗ หรือ NEMA-๔X เป็นอย่างน้อย
- ๙) สามารถใช้งานในช่วงอุณหภูมิ -๒๐ ถึง ๕๐ องศาเซลเซียส หรือดีกว่า
- ๑๐) ผลิตภัณฑ์ต้องได้รับมาตรฐาน CE หรือ UL เป็นอย่างน้อย

๑.๓ ระบบโทรทัศน์กล้องวงจรปิด (CCTV)

๑.๓.๑ กล้องโทรทัศน์วงจรปิดชนิดเครือข่าย แบบปรับมุมมอง สำหรับใช้ในงานรักษาความปลอดภัยทั่วไปและงานอื่นๆ โดยมีรายละเอียดอย่างน้อยดังนี้

- ๑) สามารถทำการหมุน (Pan) ได้ไม่น้อยกว่า ๓๖๐ องศา การก้มเงย (Tilt) กับระนาบ (Horizontal) ได้ไม่น้อยกว่า ๙๐ องศา และการย่อขยาย (Zoom) แบบ Optical Zoom ได้ไม่น้อยกว่า ๓๐ เท่า
- ๒) มีความละเอียดของภาพสูงสุดไม่น้อยกว่า ๑,๙๒๐x๑,๐๘๐ pixel หรือไม่น้อยกว่า ๒,๐๗๓,๖๐๐ pixel
- ๓) มี frame rate ไม่น้อยกว่า ๓๐ ภาพต่อวินาที (frame per second)
- ๔) มีความไวแสงน้อยสุด ไม่มากกว่า ๐.๐๕ LUX สำหรับการแสดงภาพสี (Color) และไม่มากกว่า ๐.๐๐๕ LUX สำหรับการแสดงภาพขาวดำ (Black/White)
- ๕) มีขนาดตัวรับภาพ (Image Sensor) ไม่น้อยกว่า ๑/๓ นิ้ว
- ๖) สามารถตรวจจับความเคลื่อนไหวอัตโนมัติ Motion Detection ได้
- ๗) สามารถส่งสัญญาณภาพ (Streaming) ไปแสดงได้อย่างน้อย ๒ แหล่ง
- ๘) ได้รับมาตรฐาน Onvif (Open Network Video Interface Forum)
- ๙) สามารถส่งสัญญาณภาพได้ตามมาตรฐาน H.๒๖๔ เป็นอย่างน้อย
- ๑๐) สามารถใช้งานตามโปรโตคอล (Protocol) IPv๔ และ IPv๖ ได้
- ๑๑) มีช่องเชื่อมต่อระบบเครือข่าย (Network Interface) แบบ ๑๐/๑๐๐ Base-T หรือดีกว่า และสามารถทำงานได้ตามมาตรฐาน IEEE ๘๐๒.๓af หรือ IEEE ๘๐๒.๓at (Power over Ethernet) ในช่องเดียวกันได้
- ๑๒) ตัวกล่องได้มาตรฐาน IP๖๖ หรือติดตั้งอุปกรณ์เพิ่มเติมสำหรับหุ้มกล่อง (Housing) ที่ได้มาตรฐาน IP๖๖
- ๑๓) สามารถทำงานได้ที่อุณหภูมิ -๑๐ °C ถึง ๕๐ °C เป็นอย่างน้อย
- ๑๔) สามารถใช้งานกับมาตรฐาน HTTP, HTTPS, "NTP หรือ SNTP", SNMP, RTSP, IEEE๘๐๒.๑X ได้เป็นอย่างน้อย

อ.บ. ปรีชพงศ์

วิชัย วัฒนกุล

ก.จ.

๑๕) มีช่องสำหรับบันทึกข้อมูลลงหน่วยความจำแบบ SD Card หรือ MicroSD Card หรือ Mini SD Card

๑๖) ต้องมี Software Development Kit (SDK) หรือ Application Programming Interface (API) ที่มีลิขสิทธิ์ถูกต้อง

๑๗) ได้รับมาตรฐานด้านความปลอดภัยต่อผู้ใช้งาน

๑๘) ผู้ผลิตต้องได้รับมาตรฐานด้านระบบการจัดการสิ่งแวดล้อม

๑๙) ผู้ผลิตต้องได้รับมาตรฐานด้านการบริหารจัดการหรือบริหารงานที่มีคุณภาพ

๑.๓.๒ กล้องโทรทัศน์วงจรปิดชนิดเครือข่าย แบบมุมมองคงที่สำหรับติดตั้งภายนอกอาคาร แบบที่ ๒ สำหรับใช้ใน งานรักษาความปลอดภัย วิเคราะห์ภาพ และงานอื่นๆ ผู้รับจ้างต้องทำการออกแบบและติดตั้งระบบนี้จำนวน ๔ ช่องจราจร เพื่อให้สามารถถ่ายภาพแสดงลักษณะของรถบรรทุก สอดคล้องกับภาพถ่ายจาก LPR CAMERA โดยมีรายละเอียดอย่างน้อยดังนี้

๑) มีความละเอียดของภาพสูงสุดไม่น้อยกว่า ๒,๕๖๐ x ๑,๙๒๐ pixel หรือไม่น้อยกว่า ๔,๙๑๕,๒๐๐ pixel

๒) มี frame rate ไม่น้อยกว่า ๒๕ ภาพต่อวินาที (frame per second) ที่ความละเอียดของภาพไม่น้อยกว่า ๒,๕๖๐ x ๑,๙๒๐ pixel หรือไม่น้อยกว่า ๔,๙๑๕,๒๐๐ pixel

๓) ใช้เทคโนโลยี IR-Cut filter หรือ Infrared Cut-off Removable (ICR) สำหรับการบันทึกภาพได้ทั้งกลางวันและกลางคืนโดยอัตโนมัติ

๔) มีความไวแสงน้อยสุด ไม่มากกว่า ๐.๑๕ LUX สำหรับการแสดงภาพสี (Color) และไม่มากกว่า ๐.๐๓ LUX สำหรับการแสดงภาพขาวดำ (Black/White)

๕) มีขนาดตัวรับภาพ (Image Sensor) ไม่น้อยกว่า ๑/๓ นิ้ว

๖) มีผลต่างค่าความยาวโฟกัสต่ำสุดกับค่าความยาวโฟกัสสูงสุดไม่น้อยกว่า ๔.๕ มิลลิเมตร

๗) สามารถตรวจจับความเคลื่อนไหวอัตโนมัติ(Motion Detection) ได้

๘) มีฟังก์ชันในการวิเคราะห์และประมวลผลภาพได้ อย่างน้อยดังนี้

- ตรวจจับการเคลื่อนไหวผิดปกติในพื้นที่ที่กำหนด
- ตรวจจับการบุกรุกข้ามเส้นที่กำหนด
- ตรวจจับวัตถุที่ถูกวางทิ้งไว้หรือหายไปจากพื้นที่ที่กำหนด

๙) สามารถแสดงรายละเอียดของภาพที่มีความแตกต่างของแสงมาก (Wide Dynamic Range หรือ Super Dynamic Range) ได้

๑๐) สามารถส่งสัญญาณภาพ (Streaming) ไปแสดงได้อย่างน้อย ๒ แหล่ง

๑๑) ได้รับมาตรฐาน Onvif (Open Network Video Interface

Forum)

- ๑๒) สามารถส่งสัญญาณภาพได้ตามมาตรฐาน H.๒๖๔ เป็นอย่างน้อย
- ๑๓) สามารถใช้งานตามโปรโตคอล (Protocol) IPv๔ และ IPv๖ ได้
- ๑๔) ตัวกล้องได้มาตรฐาน IP๖๖ หรือติดตั้งอุปกรณ์เพิ่มเติมสำหรับหุ้มกล้อง (Housing) ที่ได้มาตรฐาน IP๖๖
- ๑๕) สามารถทำงานได้ที่อุณหภูมิ -๑๐ °C ถึง ๕๐ °C เป็นอย่างน้อย
- ๑๖) มีช่องเชื่อมต่อระบบเครือข่าย (Network Interface) แบบ ๑๐/๑๐๐ Base-T หรือดีกว่า และสามารถทำงานได้ตามมาตรฐาน IEEE ๘๐๒.๓at หรือ IEEE ๘๐๒.๓at (Power over Ethernet) ในช่องเดียวกันได้
- ๑๗) สามารถใช้งานกับมาตรฐาน HTTP, HTTPS, "NTP หรือ SNTP", SNMP, RTSP, IEEE๘๐๒.๑X ได้เป็นอย่างน้อย
- ๑๘) มีช่องสำหรับบันทึกข้อมูลลงหน่วยความจำแบบ SD Card หรือ MicroSD Card หรือ Mini SD Card
- ๑๙) ต้องมี Software Development Kit (SDK) หรือ Application Programming Interface (API) ที่มีลิขสิทธิ์ถูกต้อง
- ๒๐) ได้รับมาตรฐานด้านความปลอดภัยต่อผู้ใช้งาน
- ๒๑) ผู้ผลิตต้องได้รับมาตรฐานด้านระบบการจัดการสิ่งแวดล้อม
- ๒๒) ผู้ผลิตต้องได้รับมาตรฐานด้านการบริหารจัดการหรือบริหารงานที่มีคุณภาพ

๑.๓.๓ NETWORK VIDEO RECORDER ระบบบริหารจัดการและบันทึกภาพ โดยมีรายละเอียดอย่างน้อยดังนี้

- ๑) มีลักษณะการทำงานแบบ Client – Server Architecture และทำงานบนระบบปฏิบัติการ Microsoft Windows (Windows Based) ได้
- ๒) รองรับการบีบอัดภาพตามมาตรฐาน H.๒๖๔, H.๒๖๕, MPEG๔ และ Motion JPEG ได้เป็นอย่างน้อย
- ๓) สามารถทำการบันทึกภาพ เล่นกลับ ดูภาพสด ค้นหาเหตุการณ์ และการปรับตั้งค่าของระบบได้ในเวลาเดียวกัน
- ๔) รองรับการทำงานตามมาตรฐาน ONVIF
- ๕) สามารถทำการค้นหา (Search) การเคลื่อนไหว (Motion Detection) ในภาพที่บันทึกไว้แล้วได้
- ๖) รองรับการบันทึกภาพด้วย Motion Detection
- ๗) รองรับการเข้าสู่ระบบด้วย User Name และ Password
- ๘) รองรับการปรับตั้งค่าของกล้องเป็นกลุ่ม ๆ ได้ (Camera Group) ในเวลาเดียวกัน
- ๙) สามารถสร้างแสดงภาพจากกล้องวงจรปิดได้ขนาดไม่น้อยกว่า ๖ x ๖

ช่องแสดงภาพ





๑๐) ระบบจะทำการจัดเก็บ Log File เพื่อบันทึกการทำงานของผู้ใช้งานทุกคน และการทำงานที่เกิดขึ้นจากตัวระบบเอง

๑๑) มีพื้นที่จัดเก็บข้อมูลไม่น้อยกว่า ๑๒TB

๑๒) ระบบบันทึกภาพต้องมีช่องเสียบ Ethernet RJ ๔๕ ความเร็วไม่น้อยกว่า ๑๐๐/๑๐๐๐ mbps หรือ Gigabit

๑๓) มีช่องเสียบ USB ๒.๐ หรือดีกว่า จำนวนไม่น้อยกว่า ๒ ช่อง

๑๔) ระบบบันทึกภาพได้รับมาตรฐาน CE หรือ FCC เป็นอย่างน้อย

๑๕) สามารถใช้งานในช่วงอุณหภูมิ -๑๐ ถึง ๕๐ องศาเซลเซียส หรือดีกว่า

๑.๔ ระบบประมวลผล สำหรับ HSWIM

น้อยดังนี้

ผู้รับจ้างต้องออกแบบและติดตั้งงานระบบประมวลผล สำหรับ HSWIM โดยมีรายละเอียดดังนี้

๑.๔.๑ ระบบควบคุมการบริหารข้อมูลสำหรับ HIGH SPEED WEIGH IN MOTION SYSTEM (HSWIM)

๑) ระบบฯ ต้องมีประสิทธิภาพ รวดเร็ว ถูกต้องและง่ายต่อการใช้งาน

๒) ระบบฯ ต้องสามารถจัดทำรายงานรวมอยู่ในหน้าจอเดียว ผู้ใช้สามารถสร้างรายงานทั้งแบบมาตรฐาน และรายงาน ในรูปแบบ Dashboard ได้

๓) ระบบฯ ต้องสามารถสื่บค้นและค้นคืนข้อมูล (Backup Restore) ได้อย่างมีประสิทธิภาพจะต้องสามารถ export ข้อมูลอยู่ในรูปไฟล์ Excelได้

๔) สามารถทำการสำรองข้อมูลได้ตลอดเวลาตามความต้องการโดยไม่กระทบต่อการทำงานของระบบ

๕) ระบบฯ ต้องสามารถเก็บข้อมูลได้อย่างน้อย ๖ เดือน

๖) ระบบควบคุมต้องมีความสามารถในการจัดการด้านรักษาความปลอดภัยต้องสามารถทำได้ดังต่อไปนี้

- การกำหนดสิทธิผู้เข้าในระบบ (User permissions) ในแต่ละผลิตภัณฑ์

- การเพิ่ม-ลด ผู้ใช้งาน

- สามารถกำหนดให้มีสิทธิในการตั้งค่าอุปกรณ์เฉพาะได้

(Configuration)

- สามารถกำหนดสิทธิ์การเข้าถึงรายงานในแต่ละผู้ใช้งานได้

๑.๔.๒ ระบบรายงานผลสำหรับ HIGH SPEED WEIGH IN MOTION SYSTEM (HSWIM)

๑) ระบบฯต้องมีประสิทธิภาพรวดเร็วถูกต้องและง่ายต่อการใช้งาน

๒) ระบบฯต้องสามารถจัดทำรายงานตามที่ผู้ว่าจ้างกำหนด

๑.๔.๓ ระบบแสดงผลและประมวลผลข้อมูลสำหรับ HIGH SPEED WEIGH IN MOTION SYSTEM (HSWIM)

ผู้รับจ้างต้องทำการออกแบบและจัดทำระบบแสดงผลและประมวลผลข้อมูลและสถิติต่างๆ ที่ได้จากระบบฯ ให้สามารถส่งข้อมูลผ่าน INTERNET ไปแสดงผลทางอุปกรณ์อิเล็กทรอนิกส์ได้ เช่น โทรศัพท์เคลื่อนที่ TABLET และ NOTEBOOK โดยต้องเสนอให้ผู้ว่าจ้างพิจารณาก่อนดำเนินการ

๒. ข้อกำหนด ๓D Truck Dimension Measurement ผู้รับจ้างต้องติดตั้งระบบให้สามารถเชื่อมต่อข้อมูลกับระบบ WEIGH-IN-MOTION (WIM) ได้ โดยมีรายละเอียดอย่างน้อยดังนี้

๒.๑ ๓-D Laser Scanner โดยมีรายละเอียดดังนี้

๒.๑.๑ ใช้เทคโนโลยีแบบ Non-Intrusive ติดตั้งอุปกรณ์บนเสา

๒.๑.๒ สามารถตรวจวัดขนาด (ความกว้าง x ความยาว x ความสูง) ของรถในแต่ละช่องจราจรในขณะขับผ่าน (Free Flow Traffic) ได้

๒.๑.๓ สามารถตรวจวัดขนาดรถในขณะวิ่งผ่านที่ความเร็วมากกว่า ๘๐ กม./ชม. ได้

๒.๑.๔ รองรับการติดตั้งที่ความสูง ๖ เมตร และมีความกว้างของถนน ๔ เมตร

๒.๑.๕ สามารถใช้งานภายนอกอาคารได้เป็นอย่างดี โดยได้รับมาตรฐานการป้องกันฝุ่นและน้ำที่ระดับ IP๖๕

๒.๒ ๓-D Truck Dimension Controller โดยมีรายละเอียดอย่างน้อยดังนี้

๒.๒.๑ เป็นอุปกรณ์ที่รับสัญญาณจาก ตัว ๓-D Laser Scanner เพื่อนำไปประมวลผลออกเป็น ขนาดของรถบรรทุกที่วิ่งผ่านระบบได้

๒.๒.๒ มีความถูกต้องในการวัดขนาดของรถบรรทุกได้มากกว่า ๘๕%

๒.๒.๓ รองรับการตั้งค่าของระบบผ่านทางศูนย์ควบคุมแบบ Ethernet TCP/IP ได้

๒.๒.๔ สามารถใช้งานในกรณีที่ไม่ได้เชื่อมกับศูนย์ควบคุม ได้ (Stand-alone Mode)

๒.๒.๕ รองรับการทำงานที่อุณหภูมิอย่างน้อยระหว่าง ๐ ถึง ๕๐ องศาเซลเซียสได้ หรือดีกว่า

๒.๒.๖ สามารถกำหนดพื้นที่การวัดขนาดของรถบรรทุกให้เหมาะสมกับสถานที่ติดตั้งอุปกรณ์ได้

๒.๒.๗ สามารถแสดง Log การวัดค่าขนาดรถบรรทุกที่ได้แบบ Realtime

๒.๓ ๓-D Truck Dimension Management System โดยมีรายละเอียดดังนี้

๒.๓.๑ สามารถแสดงข้อมูลขนาดของรถบรรทุก แต่ละคันที่วิ่งผ่านได้แบบ Real Time

๒.๓.๒ สามารถแสดงข้อมูล ๓D Profile , ภาพป้ายทะเบียนรถบรรทุก และภาพรวมของรถบรรทุกได้

๒.๓.๓ สามารถใช้งานผ่านทาง Web-based ได้เป็นอย่างดี

๒.๓.๔ สามารถค้นหาข้อมูล โดยค้นหาผ่านป้ายทะเบียน, ประเภทรถ หรือช่วงเวลาได้

๒.๓.๕ สามารถส่งข้อมูลไปยังระบบอื่น ๆ ได้

๒.๓.๖ สามารถเลือกการแสดงผลประเภทยานพาหนะคันอื่น ๆ ได้

๒.๓.๗ สามารถออกรายงานจำนวนยานพาหนะที่ผ่านระบบ ๓-D Truck

Dimension Measurement ได้

๒.๔ งานทดสอบระบบ

ผู้รับจ้างต้องทำการทดสอบระบบ จำนวน ๗ วัน หรือ ๑๐,๐๐๐ คัน พร้อมทั้งส่งผลการทดสอบ เพื่อประกอบการพิจารณาส่งมอบงานงวดสุดท้าย

๓.ระบบส่วนควบอื่นๆ

๓.๑ งานเชื่อมต่อระบบเครือข่ายสื่อสารข้อมูลกับส่วนกลาง

๓.๑.๑ ระบบฐานข้อมูลส่วนกลาง ผู้รับจ้างต้องออกแบบและติดตั้งระบบข้อมูลส่วนกลาง เพื่อควบคุมและรับรองการส่งข้อมูล (Database Management Server) จากสถานีตรวจสอบน้ำหนักย่อย SPOT CHECK ต่างๆ เข้ามาที่สำนักงานควบคุมน้ำหนักยานพาหนะโดยมีรายละเอียดอย่างน้อยดังนี้

- ๑) ระบบฯต้องมีประสิทธิภาพรวดเร็วถูกต้องและง่ายต่อการใช้งาน
- ๒) ระบบฯต้องสามารถจัดทำรายงานรวมอยู่ในหน้าจอเดียวผู้ใช้สามารถสร้างรายงานทั้งแบบมาตรฐานและรายงานในรูปแบบ Dashboard ได้
- ๓) ระบบฯต้องสามารถสืบค้นและคืนข้อมูล (Backup Restore) ได้อย่างมีประสิทธิภาพจะต้องสามารถ export ข้อมูลอยู่ในรูปไฟล์ Access Excel และ Text ได้
- ๔) สามารถทำการสำรองข้อมูลได้ทุกเวลาตามความต้องการโดยไม่กระทบต่อการทำงานของระบบ
- ๕) ระบบฯต้องสามารถรายงานผลสถิติต่างๆ ได้
- ๖) ระบบฯ ต้องสามารถรองรับข้อมูลจากสถานีตรวจสอบน้ำหนักย่อย SPOT CHECK ได้
- ๗) สามารถแจ้งเตือนสถานะการทำงานของระบบจากสถานีตรวจสอบน้ำหนักย่อย SPOT CHECK ได้
- ๘) สามารถแจ้งเตือนการละเมิดของแต่ละสถานีตรวจสอบน้ำหนักย่อย SPOT CHECK ได้

๓.๑.๒ งานเชื่อมต่อข้อมูลของระบบฯ กับฐานข้อมูลส่วนกลาง

ผู้รับจ้างต้องดำเนินการเชื่อมต่อระบบข้อมูลของจากสถานีตรวจสอบน้ำหนักย่อย SPOT CHECK กับศูนย์ควบคุมเครือข่ายส่วนกลางและระบบสำรองข้อมูลสำรองที่ศูนย์ควบคุมเครือข่ายส่วนกลางกรุงเทพมหานครรวมทั้งต้องพัฒนาการเรียกดูภาพจากกล้องโทรทัศน์วงจรปิดรองรับการแสดงผลแบบ Streaming ได้

๓.๒ ระบบแสดงผลและติดตามรถบรรทุกด้วยการเชื่อมต่อข้อมูลระหว่างระบบ GPS กับสถานีตรวจสอบน้ำหนักย่อยสำหรับ Spot Check โดยมีคุณสมบัติอย่างน้อยดังนี้

๓.๒.๑ ระบบสามารถแลกเปลี่ยนชุดข้อมูลให้สอดคล้องกับมาตรฐานการเชื่อมโยงข้อมูลจากระบบ GPS โดยรถบรรทุกที่ปรากฏในระบบ GPS เมื่อผ่านสถานีตรวจสอบน้ำหนักย่อยสำหรับ Spot Check จะต้องส่งข้อมูลมายังระบบ GPS แสดงข้อมูลต่างๆ ลงบนแผนที่โดยสามารถแสดงผลข้อมูลเป็นอย่างน้อย ดังนี้

- ๑) ทะเบียนรถบรรทุกที่ผ่านระบบของสถานีตรวจสอบน้ำหนักย่อย

Spot Check

๑๘๖. ๑๖๖๖๖

๑๖๖๖๖

๑๖๖๖๖

๒) ประเภทของรถบรรทุก

๓) สามารถแสดงค่าน้ำหนักรวมของรถบรรทุก พร้อมระบุได้ถึงการบรรทุกน้ำหนักเกินหรือไม่เกินกว่ากฎหมายกำหนด ตามที่ระบบของสถานีตรวจสอบน้ำหนักย่อยสำหรับ Spot Check ตรวจสอบได้

๔) ตำแหน่งระบบของสถานีตรวจสอบน้ำหนักย่อย Spot Check

๕) สามารถแสดงเวลา วัน เดือน และปี ที่ผ่านระบบของสถานีตรวจสอบน้ำหนักย่อย Spot Check

๓.๒.๒ สามารถเรียกใช้ข้อมูลตำแหน่งรถจากระบบ GPS เพื่อส่งลิงค์ข้อมูลตำแหน่งรถไปแสดงผลในแต่ละระบบของสถานีตรวจสอบน้ำหนักย่อยสำหรับ Spot Check

๓.๒.๓ ระบบสถานีตรวจสอบน้ำหนักย่อยสำหรับ Spot Check จะต้องเปิดช่องทางให้ระบบ GPS สามารถเข้าไปเรียกใช้ข้อมูลที่เป็นต้องใช้งาน เช่น ภาพถ่ายทะเบียนรถบรรทุกที่ผ่านระบบของสถานีตรวจสอบน้ำหนักย่อยสำหรับ Spot Check ฯลฯ โดยเรียกดูย้อนหลังได้พร้อมจัดเก็บข้อมูลได้ โดยสามารถดูและนำข้อมูลออกมาในรูปแบบ PDF และ Excel ย้อนหลังได้ไม่น้อยกว่า ๖ เดือน

๓.๒.๔ ต้องมีการแสดงผลหน้าสรุปข้อมูลในรูปแบบ dashboard ถึงรถบรรทุกที่มี GPS ที่คาดว่าจะมีน้ำหนักเกินได้ หรือตามที่ผู้ว่าจ้างกำหนด

๓.๒.๕ ระบบฯ ต้องมีการจำกัดสิทธิ์การเข้าถึงข้อมูลตามระดับตำแหน่งของสำนักงานควบคุมน้ำหนักยานพาหนะ กรมทางหลวง หรือตามที่ผู้ว่าจ้างกำหนด

๓.๒.๖ ต้องแสดงระบบฯ ตามข้อ ๓.๒.๑ – ๓.๒.๕ ผ่านทางอุปกรณ์อิเล็กทรอนิกส์ได้

๓.๓ Temperature Control Cabinet มีรายละเอียดอย่างน้อยดังนี้

๓.๓.๑ ตู้อุปกรณ์มีขนาดไม่น้อยกว่า ๐.๖๐ ม. x ๐.๔๐ ม. x ๑.๑๐ ม. (กว้าง x ลึก x สูง)

๓.๓.๒ สามารถป้องกันฝุ่นและป้องกันน้ำเข้าภายในตู้อุปกรณ์ได้เป็นอย่างดี

๓.๓.๓ เป็นตู้ที่มีความมั่นคงแข็งแรง และมีกุญแจล็อกอย่างเหมาะสม

๓.๓.๔ สามารถติดตั้งเข้ากับเสาเหล็กหรือติดตั้งบนฐานปูนได้เป็นอย่างดี

๓.๓.๕ ภายในตู้ต้องติดตั้งอุปกรณ์ป้องกันไฟกระชากและอุปกรณ์ป้องกันไฟฟาลัดวงจร

๓.๓.๖ มีรางไฟโดยมีเต้ารับ (outlet) ที่เสียบได้ทั้งขากลมและขาแบน พร้อมขากราวนิน้อยกว่า ๖ ช่อง

๓.๓.๗ Temperature Control Cabinet ต้องติดตั้งระบบควบคุมอุณหภูมิ ประเภทติดตั้งกับตู้อุปกรณ์กลางแจ้ง ขนาดไม่น้อยกว่า ๒,๕๐๐ BTU และมีจอ LED แสดงสถานะอุณหภูมิภายใน

๓.๔ ผู้รับจ้างต้องทำการทดสอบระบบฯ

ผู้รับจ้างต้องทำการทดสอบระบบ จำนวน ๗ วัน หรือ ๑๐,๐๐๐ คัน พร้อมทั้งส่งผลการทดสอบเพื่อประกอบการพิจารณาส่งมอบงานงวดสุดท้าย

๔. ผู้รับจ้างต้องทำงานก่อสร้างทาง สำหรับสถานีตรวจสอบน้ำหนักย่อยสำหรับ Spot Check (ตามเอกสารแนบ ๑)



เอกสารแนบ ๓

ขอบเขตของงาน (Term of Reference: TOR)

งานประกวดราคาอิเล็กทรอนิกส์ (e-bidding)

สถานีตรวจสอบน้ำหนักย่อยสำหรับ Spot Check

ทางหลวงหมายเลข ๓ ตอน บางนา - แบริ่ง LT

ข้อกำหนดของการดำเนินการ

๑. HIGH SPEED WEIGH IN MOTION SYSTEM (HS WIM) FOR Spot Check

๑.๑ ข้อกำหนดระบบ WEIGH-IN-MOTION (WIM) FOR Spot Check โดยมีรายละเอียดอย่างน้อยดังนี้

๑.๑.๑ WEIGH-IN-MOTION (WIM) FOR Spot Check สำหรับตรวจสอบคัดแยก
รถบรรทุก HSWIM SORTING SYSTEM FOR Spot Check (๒ Set/Lane)๑) ต้องติดตั้งระบบ WEIGH-IN-MOTION (WIM) FOR Spot Check
สำหรับตรวจสอบคัดแยกรถบรรทุก HSWIM SORTING SYSTEM FOR Spot Check
(๒ Set/Lane) จำนวน ๓ ช่องจราจร๒) ระบบ WIM SENSORS ต้องสามารถตรวจวัดค่าน้ำหนักและชั่งน้ำหนักรถ
ขณะเคลื่อนที่ชนิด High-Speed-WIM พร้อมทั้งสามารถตรวจสอบคัดแยกรถบรรทุก
ได้ว่ามีน้ำหนักเกินกว่ากฎหมายกำหนด และสามารถเก็บรวบรวมข้อมูลได้ ทั้งนี้ระบบ
และอุปกรณ์ตรวจวัดค่าน้ำหนักจะต้องเป็นไปตามมาตรฐาน ASTM E๑๓๑๘-๐๒ เป็น
ชนิด TYPE I หรือ COST๓๒๓ เป็นชนิด CLASS B (๑๐) หรือดีกว่า๓) ระบบ WEIGH-IN-MOTION (WIM) FOR Spot Check สำหรับ
ตรวจสอบคัดแยกรถบรรทุก HSWIM SORTING SYSTEM FOR Spot Check
(๒ Set/Lane) อุปกรณ์ตรวจวัดค่าน้ำหนักต้องมีค่าความแม่นยำของการวัดค่า
น้ำหนักรวม (Gross Vehicle Weight) +/- ๑๐% หรือดีกว่า ของค่าน้ำหนักจริงจาก
๙๕% ของจำนวนรถทั้งหมด โดยผู้รับจ้างต้องติดตั้งอุปกรณ์จำนวน ๒ ชุดต่อ
ช่องจราจร (อ่านค่าน้ำหนักเพลาละ ๒ ครั้ง) และนำค่าน้ำหนักที่ได้มาเฉลี่ยกันเพื่อให้
ได้ค่าน้ำหนักที่แม่นยำมากขึ้น๔) ระบบต้องสามารถตรวจวัดค่าน้ำหนัก และจัดเก็บรวบรวมข้อมูลในขณะ
รถเคลื่อนที่ช่วงความเร็ว ตามมาตรฐาน ASTM E๑๓๑๘-๐๒ เป็นชนิด TYPE I หรือ
COST๓๒๓ เป็นชนิด CLASS B (๑๐) หรือดีกว่า๕) ต้องมีระบบที่สามารถตรวจสอบรถบรรทุกที่ไม่วิ่งตรงช่องจราจรหรือ
คร่อมช่องจราจร (ที่ติดตั้งระบบคัดแยก) ซึ่งสามารถแสดงข้อมูลและส่งข้อมูลให้
เจ้าหน้าที่ปฏิบัติงานทราบ




๖) ต้องเสนอเทคนิคหรือวิธีการในการรื้อย้ายอุปกรณ์ตรวจวัดค่าน้ำหนักที่เสนอให้สามารถนำกลับมาติดตั้งและใช้งานได้ตามปกติ

๗) ต้องติดตั้งระบบคัดแยกประเภทรถบรรทุก โดยมีรายละเอียดอย่างน้อยดังนี้

- สามารถคัดแยกประเภทรถได้ตามประกาศผู้อำนวยการทางหลวงพิเศษ ผู้อำนวยการทางหลวงแผ่นดิน และผู้อำนวยการทางหลวงสัมปทาน
- ความถูกต้องของระบบคัดแยกประเภทรถ จะต้องไม่น้อยกว่า ร้อยละ ๙๐

๘) ระบบต้องสามารถจัดเก็บรวบรวมข้อมูลได้ไม่น้อยกว่ารายการ ดังต่อไปนี้

- ปริมาณการจราจร (Traffic Volume)
- ประเภทของรถ (Vehicle Classification)
- น้ำหนักของรถ (Axle load, Axle group load, Gross Weight)
- จำนวนเพลลา (Number of axles)
- ระยะห่างระหว่างเพลลา (Axle spacing)
- ความเร็วรถ (Vehicle Speed)
- ทิศทางที่รถวิ่ง (Direction of Travel)
- สามารถแยกล้อเดี่ยว ล้อคู่ (Single and Dual Type)

๙) ระบบต้องสามารถจัดเก็บรวบรวมและแสดงสถิติน้ำหนักของรถแต่ละประเภท หรือน้ำหนักรวมของรถทุกประเภท

๑๐) ระบบต้องสามารถเฉลี่ยอัตราการบรรทุกทุกน้ำหนักของรถแต่ละประเภทได้

๑๑) ระบบต้องสามารถประมวลผลจำนวน อัตราการเข้าช่วงของรถได้

๑๒) ระบบต้องสามารถแปลงค่าน้ำหนักลงเพลลาหรือกลุ่มเพลลาของรถให้อยู่ในรูปแบบน้ำหนักลงเพลลามาตรฐาน (Equivalent Single Axle Load, ESAL) ทั้งในกรณีของ Flexible Pavement และ Rigid Pavement และระบบต้องสามารถคำนวณหาค่า Truck Factor ของสถานีฯได้

๑๓) ระบบต้องสามารถแสดงค่าเฉลี่ยของ Equivalent Single Axle Load, ESAL ของรถแต่ละประเภทได้

๑๔) ระบบต้องสามารถแสดงจำนวนเพลลาสะสมทั้งหมดของแต่ละช่วงค่าน้ำหนัก เช่น ๒-๓, ๔-๕, ๖-๗, ๗-๘ ตัน และค่าน้ำหนักอื่นๆ ของเพลลาเดี่ยว เพลลาคู่ สามเพลลา ได้

๑.๑.๒ HSWIM ELECTRONICS FOR Spot Check มีรายละเอียดอย่างน้อยดังนี้
อุปกรณ์ควบคุมสัญญาณภายในตู้ Cabinet ซึ่งติดตั้งบริเวณข้างทางใกล้กับ WIM Sensor มีรายละเอียดอย่างน้อย ดังนี้







๑) รับสัญญาณจาก WIM Sensors เพื่อแปลค่าทางไฟฟ้าให้อยู่ในรูปของ ข้อมูลดิจิทัลและสามารถประมวลผลการตัดแยกกรดได้โดยระบบควบคุมที่มีความสามารถอย่างน้อยคือ ตรวจสอบชนิดของรถ วัดค่าน้ำหนัก ตรวจสอบว่าน้ำหนักเกินกว่าที่กฎหมายกำหนดหรือไม่

๒) อุปกรณ์อิเล็กทรอนิกส์มีการออกแบบให้ทำงานแบบ Outdoor มีการเคลือบเพื่อป้องกันฝุ่นละอองและความชื้น

๓) การออกแบบเป็นลักษณะ Modular Design เพื่อให้สะดวกต่อการ ตรวจสอบเมื่อมีปัญหา และง่ายต่อการบำรุงรักษา

๔) ระบบไฟฟ้าที่จ่ายให้กับอุปกรณ์ภายในตู้ควบคุมต้องมีการป้องกันใน กรณีฟ้าผ่า ไฟเกิน ไฟกระชาก

๑.๑.๓ HSWIM CONTROL SYSTEM FOR Spot Check โดยมีรายละเอียด อย่างน้อย ดังนี้

๑) ระบบปฏิบัติการ (Operating System) ที่สามารถควบคุมการทำงานของ อุปกรณ์ และ Software ในระบบ WIM ได้อย่างมีประสิทธิภาพ

๒) ต้องเป็นระบบฯ ที่ใช้เฉพาะทางกับระบบ WIM ที่เคยผ่านการติดตั้ง หรือทดสอบมาแล้ว

๓) ระบบฯ ต้องมีประสิทธิภาพ สะดวก รวดเร็ว และง่ายต่อการใช้งาน

๔) ผู้รับจ้างจะต้องปรับปรุงระบบฯ หรือโปรแกรมให้ทันสมัยตลอด ระยะเวลาประกัน

๕) ระบบฯ ต้องสามารถแสดงผล (Output) ได้หลากหลายในหนึ่งหน้าจอ ในเวลาเดียวกัน

๖) มีระบบฐานข้อมูล (Database System) ที่สามารถจัดการฐานข้อมูล สามารถสืบค้นและคืนข้อมูล (Backup Restore) ได้อย่างมีประสิทธิภาพ

๗) มีโปรแกรมเอนกประสงค์ (Utility Program) ที่มีประสิทธิภาพ สามารถ ทำการสำรองข้อมูลได้ตลอดเวลาตามความต้องการโดยไม่กระทบต่อการทำงานของระบบ

๘) สามารถรายงานผลและสรุปผลจากข้อมูลที่ได้รับจากระบบ WEIGH-IN-MOTION (WIM) ได้

๙) รูปแบบ หรือ แบบฟอร์ม การรายงานผลและสรุปผลต้องเป็นรูปแบบ ที่ง่าย แสดงผลได้ชัดเจน เช่น ตาราง กราฟ หรืออื่น

๑๐) สามารถรายงานผล และสรุปผลได้เป็น นาที ชั่วโมง วัน สัปดาห์ เดือน ปี

๑๑) การรายงานผลต้องสามารถแสดงได้ทั้งในโหมดภาษาไทย และ ภาษาอังกฤษ

๑๒) การแสดงผลบนจอภาพสามารถเลือกแสดงผลได้ทั้งภาษาไทยและ ภาษาอังกฤษ







๑.๑.๔ ผู้รับจ้างต้องทำการตรวจสอบความเที่ยงของระบบ HIGH SPEED WEIGH IN MOTION SYSTEM (HSWIM) FOR Spot Check ตั้งแต่ติดตั้งแล้วเสร็จ จำนวน ๑ ครั้ง และหลังจากส่งงานแล้วจำนวน ๒ ครั้ง รวมเป็นจำนวนทั้งหมด ๓ ครั้ง ภายในระยะเวลารับประกัน ๒ ปี

๑.๒.ระบบควบคุมการอ่านป้ายทะเบียน (License Plate Recognition System)

๑.๒.๑ ระบบควบคุมการอ่านป้ายทะเบียน ผู้รับจ้างต้องออกแบบและติดตั้งระบบควบคุมการทะเบียน ให้สามารถนำภาพถ่ายทะเบียนรถมาแสดงเป็นข้อความ (Text) เพื่อรวมกับข้อมูลน้ำหนักของรถบรรทุกที่ผ่านระบบฯ โดยมีรายละเอียดอย่างน้อยดังนี้

- ๑) สามารถอ่านป้ายทะเบียนรถบรรทุกประเภทต่างๆได้เป็นอย่างดี
- ๒) ข้อมูลป้ายทะเบียนที่อ่านได้รองรับทั้งตัวเลขและตัวอักษรภาษาไทย ๓-๖ หลัก และชื่อจังหวัด
- ๓) ความถูกต้องในการอ่านเลขทะเบียน ๓-๖ หลัก ไม่น้อยกว่า ๘๐%
- ๔) รองรับการอ่านชื่อจังหวัดได้
- ๕) รองรับความเร็วของยานพาหนะที่วิ่งผ่านไม่เกิน ๑๒๐ km/hr
- ๖) การค้นหายานพาหนะสามารถตรวจสอบได้ทั้งจากหมายเลขทะเบียน, หมายเลขทะเบียนใกล้เคียงและช่วงวันเวลาที่ต้องการได้
- ๗) สามารถอ่านกรอบป้ายทะเบียนในรูปแบบดังนี้ ไม่มีกรอบ, กรอบสีเงินทั่วไป, กรอบป้ายแต่งแบบแบนยาว, กรอบดำ ซึ่งจะต้องไม่บดบังส่วนใดส่วนหนึ่งของตัวอักษร แต่บังสระอุ หรือ สระอู ของชื่อจังหวัดได้

หมายเหตุ ความถูกต้องของการอ่านป้ายทะเบียนนี้ ไม่รวมถึงความไม่สมบูรณ์ของป้ายทะเบียน กรอบป้าย และสภาพแวดล้อม รวมทั้งหิวตะปูและสิ่งสกปรกบนป้ายทะเบียนไม่บดบังลักษณะเฉพาะของตัวอักษร, สี ตัวอักษรไม่ถลอกที่ตำแหน่งลักษณะเฉพาะของตัวอักษร, สภาพฝนและฝุ่นควันไม่เกินระดับที่เห็นเลขทะเบียน ชัดเจน สีแผ่นป้ายและตัวอักษรไม่ซีดจาง กรอบป้ายบดบังสระอุหรือสระอูของชื่อจังหวัดได้แต่ไม่บดบังส่วนอื่นของตัวอักษร ทั้งนี้ลักษณะเด่นของตัวอักษรหมายถึงลักษณะที่ทำให้เกิดความแตกต่างระหว่างตัวอักษรที่คล้ายกัน เช่น หางของ ป, ช, ส, ศ ทำให้เกิดความแตกต่างกับ บ, ข, ล, ค เป็นต้น

๑.๒.๒ LPR CAMERA ผู้รับจ้างต้องออกแบบและติดตั้ง LPR CAMERA จำนวน ๓ ช่องจราจร โดยมีรายละเอียดอย่างน้อยดังนี้

- ๑) เป็นกล้องโทรทัศน์วงจรปิดที่ออกแบบมาสำหรับงานดูภาพแผ่นป้ายทะเบียนรถโดยเฉพาะ
- ๒) มีหลอดไฟอินฟราเรดติดตั้งมาพร้อมกับตัวอุปกรณ์เพื่อให้สามารถจับภาพแผ่นป้ายทะเบียนรถได้แม้ในเวลากลางคืนหรือติดตั้งแยกจากตัวกล้อง
- ๓) มี Image Sensor Effective Pixels ไม่น้อยกว่า ๑๙๒๐ x ๑๐๘๐ (H x V)
- ๔) มี frame rate ไม่น้อยกว่า ๖๐ ภาพต่อวินาที (frame per second)





๕) มีเลนส์ความยาวโฟกัสอย่างน้อยระหว่าง ๑๕-๕๐ มม. ที่ได้รับการปรับเทียบให้เหมาะสมกับระยะจับภาพแผ่นป้ายทะเบียนรถยนต์มาแล้วจากโรงงาน

๖) สามารถส่งสัญญาณภาพ (Streaming) ไปแสดงได้อย่างน้อย ๒ แหล่ง

๗) ได้รับมาตรฐาน Onvif (Open Network Video Interface Forum)

๘) ชุดหุ้มกล่องออกแบบมาสำหรับใช้งานภายนอกอาคารโดยเฉพาะมีความแข็งแรงทนทานและมีมาตรฐานการป้องกันฝุ่นและน้ำที่ระดับ IP๖๗ หรือ NEMA-๔X เป็นอย่างน้อย

๙) สามารถใช้งานในช่วงอุณหภูมิ -๒๐ ถึง ๕๐ องศาเซลเซียส หรือดีกว่า

๑๐) ผลิตภัณฑ์ต้องได้รับมาตรฐาน CE หรือ UL เป็นอย่างน้อย

๑.๓ ระบบโทรทัศน์กล้องวงจรปิด (CCTV)

๑.๓.๑ กล้องโทรทัศน์วงจรปิดชนิดเครือข่าย แบบปรับมุมมอง สำหรับใช้ในงานรักษาความปลอดภัยทั่วไปและงานอื่นๆ โดยมีรายละเอียดอย่างน้อยดังนี้

๑) สามารถทำการหมุน (Pan) ได้ไม่น้อยกว่า ๓๖๐ องศา การก้มเงย (Tilt) กับระนาบ (Horizontal) ได้ไม่น้อยกว่า ๙๐ องศา และ การย่อขยาย (Zoom) แบบ Optical Zoom ได้ไม่น้อยกว่า ๓๐ เท่า

๒) มีความละเอียดของภาพสูงสุดไม่น้อยกว่า ๑,๙๒๐x๑,๐๘๐ pixel หรือไม่น้อยกว่า ๒,๐๗๓,๖๐๐ pixel

๓) มี frame rate ไม่น้อยกว่า ๓๐ ภาพต่อวินาที (frame per second)

๔) มีความไวแสงน้อยสุด ไม่มากกว่า ๐.๐๕ LUX สำหรับการแสดงภาพสี (Color) และไม่มากกว่า ๐.๐๐๕ LUX สำหรับการแสดงภาพขาวดำ (Black/White)

๕) มีขนาดตัวรับภาพ (Image Sensor) ไม่น้อยกว่า ๑/๓ นิ้ว

๖) สามารถตรวจจับความเคลื่อนไหวอัตโนมัติ Motion Detection ได้

๗) สามารถส่งสัญญาณภาพ (Streaming) ไปแสดงได้อย่างน้อย ๒ แหล่ง

๘) ได้รับมาตรฐาน Onvif (Open Network Video Interface Forum)

๙) สามารถส่งสัญญาณภาพได้ตามมาตรฐาน H.๒๖๔ เป็นอย่างน้อย

๑๐) สามารถใช้งานตามโปรโตคอล (Protocol) IPv๔ และ IPv๖ ได้

๑๑) มีช่องเชื่อมต่อระบบเครือข่าย (Network Interface) แบบ

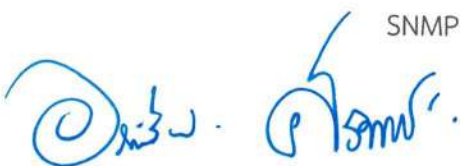
๑๐/๑๐๐ Base-T หรือดีกว่า และสามารถทำงานได้ตามมาตรฐาน IEEE ๘๐๒.๓af หรือ IEEE ๘๐๒.๓at (Power over Ethernet) ในช่องเดียวกันได้

๑๒) ตัวกล่องได้มาตรฐาน IP๖๖ หรือติดตั้งอุปกรณ์เพิ่มเติมสำหรับหุ้มกล่อง (Housing) ที่ได้มาตรฐาน IP๖๖

๑๓) สามารถทำงานได้ที่อุณหภูมิ -๑๐ °C ถึง ๕๐ °C เป็นอย่างน้อย

๑๔) สามารถใช้งานกับมาตรฐาน HTTP, HTTPS, "NTP หรือ SNTP",

SNMP , RTSP , IEEE๘๐๒.๑X ได้เป็นอย่างน้อย






๑๕) มีช่องสำหรับบันทึกข้อมูลลงหน่วยความจำแบบ SD Card หรือ MicroSD Card หรือ Mini SD Card

๑๖) ต้องมี Software Development Kit (SDK) หรือ Application Programming Interface (API) ที่มีลิขสิทธิ์ถูกต้อง

๑๗) ได้รับมาตรฐานด้านความปลอดภัยต่อผู้ใช้งาน

๑๘) ผู้ผลิตต้องได้รับมาตรฐานด้านระบบการจัดการสิ่งแวดล้อม

๑๙) ผู้ผลิตต้องได้รับมาตรฐานด้านการบริหารจัดการหรือบริหารงานที่มีคุณภาพ

๑.๓.๒ กล้องโทรทัศน์วงจรปิดชนิดเครือข่าย แบบมุมมองคงที่สำหรับติดตั้งภายนอกอาคาร แบบที่ ๒ สำหรับใช้ใน งานรักษาความปลอดภัย วิเคราะห์ภาพ และงานอื่นๆ ผู้รับจ้างต้องทำการออกแบบและติดตั้งระบบนี้จำนวน ๓ ช่องจราจร เพื่อให้สามารถถ่ายภาพแสดงลักษณะของรถบรรทุก สอดคล้องกับภาพถ่ายจาก LPR CAMERA โดยมีรายละเอียดอย่างน้อยดังนี้

๑) มีความละเอียดของภาพสูงสุดไม่น้อยกว่า ๒,๕๖๐ x ๑,๙๒๐ pixel หรือไม่น้อยกว่า ๔,๙๑๕,๒๐๐ pixel

๒) มี frame rate ไม่น้อยกว่า ๒๕ ภาพต่อวินาที (frame per second) ที่ความละเอียดของภาพไม่น้อยกว่า ๒,๕๖๐ x ๑,๙๒๐ pixel หรือไม่น้อยกว่า ๔,๙๑๕,๒๐๐ pixel

๓) ใช้เทคโนโลยี IR-Cut filter หรือ Infrared Cut-off Removable (ICR) สำหรับการบันทึกภาพได้ทั้งกลางวันและกลางคืนโดยอัตโนมัติ

๔) มีความไวแสงน้อยสุด ไม่มากกว่า ๐.๑๕ LUX สำหรับการแสดงภาพสี (Color) และไม่มากกว่า ๐.๐๓ LUX สำหรับการแสดงภาพขาวดำ (Black/White)

๕) มีขนาดตัวรับภาพ (Image Sensor) ไม่น้อยกว่า ๑/๓ นิ้ว

๖) มีผลต่างค่าความยาวโฟกัสต่ำสุดกับค่าความยาวโฟกัสสูงสุดไม่น้อยกว่า ๔.๕ มิลลิเมตร

๗) สามารถตรวจจับความเคลื่อนไหวอัตโนมัติ(Motion Detection) ได้

๘) มีฟังก์ชันในการวิเคราะห์และประมวลผลภาพได้ อย่างน้อยดังนี้

- ตรวจจับการเคลื่อนไหวผิดปกติในพื้นที่ที่กำหนด
- ตรวจจับการบุกรุกข้ามเส้นที่กำหนด
- ตรวจจับวัตถุที่ถูกวางทิ้งไว้หรือหายไปจากพื้นที่ที่กำหนด

๙) สามารถแสดงรายละเอียดของภาพที่มีความแตกต่างของแสงมาก

(Wide Dynamic Range หรือ Super Dynamic Range) ได้

๑๐) สามารถส่งสัญญาณภาพ (Streaming) ไปแสดงได้อย่างน้อย ๒ แหล่ง

๑๑) ได้รับมาตรฐาน Onvif (Open Network Video Interface

Forum)







- ๑๒) สามารถส่งสัญญาณภาพได้ตามมาตรฐาน H.๒๖๔ เป็นอย่างน้อย
- ๑๓) สามารถใช้งานตามโปรโตคอล (Protocol) IPv๔ และ IPv๖ ได้
- ๑๔) ตัวกล้องได้มาตรฐาน IP๖๖ หรือติดตั้งอุปกรณ์เพิ่มเติมสำหรับหุ้มกล้อง (Housing) ที่ได้มาตรฐาน IP๖๖
- ๑๕) สามารถทำงานได้ที่อุณหภูมิ -๑๐ °C ถึง ๕๐ °C เป็นอย่างน้อย
- ๑๖) มีช่องเชื่อมต่อระบบเครือข่าย (Network Interface) แบบ ๑๐/๑๐๐ Base-T หรือดีกว่า และสามารถทำงานได้ตามมาตรฐาน IEEE ๘๐๒.๓at หรือ IEEE ๘๐๒.๓at (Power over Ethernet) ในช่องเดียวกันได้
- ๑๗) สามารถใช้งานกับมาตรฐาน HTTP, HTTPS, "NTP หรือ SNTP", SNMP, RTSP, IEEE๘๐๒.๑X ได้เป็นอย่างน้อย
- ๑๘) มีช่องสำหรับบันทึกข้อมูลลงหน่วยความจำแบบ SD Card หรือ MicroSD Card หรือ Mini SD Card
- ๑๙) ต้องมี Software Development Kit (SDK) หรือ Application Programming Interface (API) ที่มีลิขสิทธิ์ถูกต้อง
- ๒๐) ได้รับมาตรฐานด้านความปลอดภัยต่อผู้ใช้งาน
- ๒๑) ผู้ผลิตต้องได้รับมาตรฐานด้านระบบการจัดการสิ่งแวดล้อม
- ๒๒) ผู้ผลิตต้องได้รับมาตรฐานด้านการบริหารจัดการหรือบริหารงานที่มีคุณภาพ

๑.๓.๓ NETWORK VIDEO RECORDER ระบบบริหารจัดการและบันทึกภาพ โดยมีรายละเอียดอย่างน้อยดังนี้

- ๑) มีลักษณะการทำงานแบบ Client – Server Architecture และทำงานบนระบบปฏิบัติการ Microsoft Windows (Windows Based) ได้
- ๒) รองรับการบีบอัดภาพตามมาตรฐาน H.๒๖๔, H.๒๖๕, MPEG๔ และ Motion JPEG ได้เป็นอย่างน้อย
- ๓) สามารถทำการบันทึกภาพ เล่นกลับ ดูภาพสด ค้นหาเหตุการณ์ และการปรับตั้งค่าของระบบได้ในเวลาเดียวกัน
- ๔) รองรับการทำงานตามมาตรฐาน ONVIF
- ๕) สามารถทำการค้นหา (Search) การเคลื่อนไหว (Motion Detection) ในภาพที่บันทึกไว้แล้วได้
- ๖) รองรับการบันทึกภาพด้วย Motion Detection
- ๗) รองรับการเข้าสู่ระบบด้วย User Name และ Password
- ๘) รองรับการปรับตั้งค่าของกล้องเป็นกลุ่ม ๆ ได้ (Camera Group) ในเวลาเดียวกัน
- ๙) สามารถสร้างแสดงภาพจากกล้องวงจรปิดได้ขนาดไม่น้อยกว่า ๖ x ๖

ช่องแสดงภาพ






๑๐) ระบบจะทำการจัดเก็บ Log File เพื่อบันทึกการทำงานของผู้ใช้งานทุกคน และการทำงานที่เกิดขึ้นจากตัวระบบเอง

๑๑) มีพื้นที่จัดเก็บข้อมูลไม่น้อยกว่า ๑๒TB

๑๒) ระบบบันทึกภาพต้องมีช่องเสียบ Ethernet RJ ๔๕ ความเร็วไม่น้อยกว่า ๑๐๐/๑๐๐๐ mbps หรือ Gigabit

๑๓) มีช่องเสียบ USB ๒.๐ หรือดีกว่า จำนวนไม่น้อยกว่า ๒ ช่อง

๑๔) ระบบบันทึกภาพได้รับมาตรฐาน CE หรือ FCC เป็นอย่างน้อย

๑๕) สามารถใช้งานในช่วงอุณหภูมิ -๑๐ ถึง ๕๐ องศาเซลเซียส หรือดีกว่า

๑.๔ ระบบประมวลผล สำหรับ HSWIM

น้อยดังนี้

ผู้รับจ้างต้องออกแบบและติดตั้งงานระบบประมวลผล สำหรับ HSWIM โดยมีรายละเอียดดังนี้

๑.๔.๑ ระบบควบคุมการบริหารข้อมูลสำหรับ HIGH SPEED WEIGH IN MOTION SYSTEM (HSWIM)

- ๑) ระบบฯ ต้องมีประสิทธิภาพ รวดเร็ว ถูกต้องและง่ายต่อการใช้งาน
- ๒) ระบบฯ ต้องสามารถจัดทำรายงานรวมอยู่ในหน้าจอเดียว ผู้ใช้สามารถสร้างรายงานทั้งแบบมาตรฐาน และรายงาน ในรูปแบบ Dashboard ได้
- ๓) ระบบฯ ต้องสามารถสื่บค้นและค้นคืนข้อมูล (Backup Restore) ได้อย่างมีประสิทธิภาพจะต้องสามารถ export ข้อมูลอยู่ในรูปไฟล์ Excel ได้
- ๔) สามารถทำการสำรองข้อมูลได้ตลอดเวลาตามความต้องการโดยไม่กระทบต่อการทำงานของระบบ
- ๕) ระบบฯ ต้องสามารถเก็บข้อมูลได้อย่างน้อย ๖ เดือน
- ๖) ระบบควบคุมต้องมีความสามารถในการจัดการด้านรักษาความปลอดภัยต้องสามารถทำได้ดังต่อไปนี้
 - การกำหนดสิทธิผู้เข้าในระบบ (User permissions) ในแต่ละผลิตภัณฑ์
 - การเพิ่ม-ลด ผู้ใช้งาน
 - สามารถกำหนดให้มีสิทธิในการตั้งค่าอุปกรณ์เฉพาะได้ (Configuration)
 - สามารถกำหนดสิทธิ์การเข้าถึงรายงานในแต่ละผู้ใช้งานได้

๑.๔.๒ ระบบรายงานผลสำหรับ HIGH SPEED WEIGH IN MOTION SYSTEM (HSWIM)

- ๑) ระบบฯ ต้องมีประสิทธิภาพรวดเร็วถูกต้องและง่ายต่อการใช้งาน
- ๒) ระบบฯ ต้องสามารถจัดทำรายงานตามที่ผู้ว่าจ้างกำหนด

๑.๔.๓ ระบบแสดงผลและประมวลผลข้อมูลสำหรับ HIGH SPEED WEIGH IN MOTION SYSTEM (HSWIM)

ผู้รับจ้างต้องทำการออกแบบและจัดทำระบบแสดงผลและประมวลผลข้อมูลและสถิติต่างๆ ที่ได้จากระบบฯ ให้สามารถส่งข้อมูลผ่าน INTERNET ไปแสดงผลทางอุปกรณ์อิเล็กทรอนิกส์ได้ เช่น โทรศัพท์เคลื่อนที่ TABLET และ NOTEBOOK โดยต้องเสนอให้ผู้ว่าจ้างพิจารณา ก่อนดำเนินการ

๒.ระบบส่วนควบอื่นๆ

๒.๑ งานเชื่อมต่อระบบเครือข่ายสื่อสารข้อมูลกับส่วนกลาง

๒.๑.๑ ระบบฐานข้อมูลส่วนกลาง ผู้รับจ้างต้องออกแบบและติดตั้งระบบข้อมูลส่วนกลาง เพื่อควบคุมและรับรองการส่งข้อมูล (Database Management Server) จากสถานีตรวจสอบน้ำหนักย่อย SPOT CHECK ต่างๆ เข้ามาที่สำนักงานควบคุมน้ำหนักยานพาหนะโดยมีรายละเอียดอย่างน้อยดังนี้

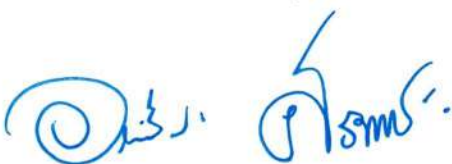
- ๑) ระบบฯต้องมีประสิทธิภาพรวดเร็วถูกต้องและง่ายต่อการใช้งาน
- ๒) ระบบฯต้องสามารถจัดทำรายงานรวมอยู่ในหน้าจอเดียวผู้ใช้สามารถสร้างรายงานทั้งแบบมาตรฐานและรายงานในรูปแบบ Dashboard ได้
- ๓) ระบบฯต้องสามารถสืบทอดและคืนข้อมูล (Backup Restore) ได้
อย่างมีประสิทธิภาพจะต้องสามารถ export ข้อมูลอยู่ในรูปไฟล์ Access Excel และ Text ได้
- ๔) สามารถทำการสำรองข้อมูลได้ทุกเวลาตามความต้องการโดยไม่กระทบต่อการทำงานของระบบ
- ๕) ระบบฯต้องสามารถรายงานผลสถิติต่างๆ ได้
- ๖) ระบบฯ ต้องสามารถรองรับข้อมูลจากสถานีตรวจสอบน้ำหนักย่อย SPOT CHECK ได้
- ๗) สามารถแจ้งเตือนสถานะการทำงานของระบบจากสถานีตรวจสอบน้ำหนักย่อย SPOT CHECK ได้
- ๘) สามารถแจ้งเตือนการละเมิดของแต่ละสถานีตรวจสอบน้ำหนักย่อย SPOT CHECK ได้

๒.๑.๒ งานเชื่อมต่อข้อมูลของระบบฯ กับฐานข้อมูลส่วนกลาง

ผู้รับจ้างต้องดำเนินการเชื่อมต่อระบบข้อมูลของจากสถานีตรวจสอบน้ำหนักย่อย SPOT CHECK กับศูนย์ควบคุมเครือข่ายส่วนกลางและระบบสำรองข้อมูลสำรองที่ศูนย์ควบคุมเครือข่ายส่วนกลางกรุงเทพมหานครรวมทั้งต้องพัฒนาการเรียกดูภาพจากกล้องโทรทัศน์วงจรปิดรองรับการแสดงผลแบบ Streaming ได้

๒.๒ ระบบแสดงผลและติดตามรถบรรทุกด้วยการเชื่อมต่อข้อมูลระหว่างระบบ GPS กับสถานีตรวจสอบน้ำหนักย่อยสำหรับ Spot Check โดยมีคุณสมบัติอย่างน้อยดังนี้

๒.๒.๑ ระบบสามารถแลกเปลี่ยนชุดข้อมูลให้สอดคล้องกับมาตรฐานการเชื่อมโยงข้อมูลจากระบบ GPS โดยรถบรรทุกที่ปรากฏในระบบ GPS เมื่อผ่านสถานีตรวจสอบน้ำหนัก




ศิริกมล วัฒนกุล



ย่อยสำหรับ Spot Check จะต้องส่งข้อมูลมายังระบบ GPS แสดงข้อมูลต่างๆ ลงบนแผนที่โดยสามารถแสดงข้อมูลเป็นอย่างน้อย ดังนี้

๑) ทะเบียนรถบรรทุกที่ผ่านระบบของสถานีตรวจสอบน้ำหนักย่อย Spot Check

๒) ประเภทของรถบรรทุก

๓) สามารถแสดงค่าน้ำหนักรวมของรถบรรทุก พร้อมระบุได้ถึงการบรรทุกน้ำหนักเกินหรือไม่เกินกว่ากฎหมายกำหนด ตามที่ระบบของสถานีตรวจสอบน้ำหนักย่อยสำหรับ Spot Check ตรวจสอบได้

๔) ตำแหน่งระบบของสถานีตรวจสอบน้ำหนักย่อย Spot Check

๕) สามารถแสดงเวลา วัน เดือน และปี ที่ผ่านระบบของสถานีตรวจสอบน้ำหนักย่อย Spot Check

๒.๒.๒ สามารถเรียกใช้ข้อมูลตำแหน่งรถจากระบบ GPS เพื่อส่งลิงค์ข้อมูลตำแหน่งรถไปแสดงผลในแต่ละระบบของสถานีตรวจสอบน้ำหนักย่อยสำหรับ Spot Check

๒.๒.๓ ระบบสถานีตรวจสอบน้ำหนักย่อยสำหรับ Spot Check จะต้องเปิดช่องทางให้ระบบ GPS สามารถเข้าไปเรียกใช้ข้อมูลที่ต้องใช้งาน เช่น ภาพถ่ายทะเบียนรถบรรทุกที่ผ่านระบบของสถานีตรวจสอบน้ำหนักย่อยสำหรับ Spot Check ฯลฯ โดยเรียกดูย้อนหลังได้พร้อมจัดเก็บข้อมูลได้ โดยสามารถดูและนำข้อมูลออกมาในรูปแบบ PDF และ Excel ย้อนหลังได้ไม่น้อยกว่า ๖ เดือน

๒.๒.๔ ต้องมีการแสดงผลหน้าสรุปข้อมูลในรูปแบบ dashboard ถึงรถบรรทุกที่มี GPS ที่คาดว่าจะมีน้ำหนักเกินได้ หรือตามที่ผู้ว่าจ้างกำหนด

๒.๒.๕ ระบบฯ ต้องมีการจำกัดสิทธิ์การเข้าถึงข้อมูลตามระดับตำแหน่งของสำนักงานควบคุมน้ำหนักยานพาหนะ กรมทางหลวง หรือตามที่ผู้ว่าจ้างกำหนด

๒.๒.๖ ต้องแสดงระบบฯ ตามข้อ ๒.๒.๑ – ๒.๒.๕ ผ่านทางอุปกรณ์อิเล็กทรอนิกส์ได้

๒.๓ Temperature Control Cabinet มีรายละเอียดอย่างน้อยดังนี้

๒.๓.๑ ตู้อุปกรณ์มีขนาดไม่น้อยกว่า ๐.๖๐ ม. x ๐.๔๐ ม. x ๑.๑๐ ม. (กว้าง x ลึก x สูง)

๒.๓.๒ สามารถป้องกันฝุ่นและป้องกันน้ำเข้าภายในตู้อุปกรณ์ได้เป็นอย่างดี

๒.๓.๓ เป็นตู้ที่มีความมั่นคงแข็งแรง และมีกุญแจล็อกอย่างเหมาะสม

๒.๓.๔ สามารถติดตั้งเข้ากับเสาเหล็กหรือติดตั้งบนฐานปูนได้เป็นอย่างดี

๒.๓.๕ ภายในตู้ต้องติดตั้งอุปกรณ์ป้องกันไฟกระชากและอุปกรณ์ป้องกันไฟฟ้าลัดวงจร

๒.๓.๖ มีรางไฟโดยมีเต้ารับ (outlet) ที่เสียบได้ทั้งขากลมและขาแบน พร้อมขากราวไม่น้อยกว่า ๖ ช่อง

๒.๓.๗ Temperature Control Cabinet ต้องติดตั้งระบบควบคุมอุณหภูมิ ประเภทติดตั้งกับตู้อุปกรณ์กลางแจ้ง ขนาดไม่น้อยกว่า ๒,๕๐๐ BTU และมีจอ LED แสดงสถานะอุณหภูมิภายใน

อ.บ. ป.ร.ม.บ.

ศิริกานต์

๒.๔ ผู้รับจ้างต้องทำการทดสอบระบบฯ

ผู้รับจ้างต้องทำการทดสอบระบบ จำนวน ๗ วัน หรือ ๑๐,๐๐๐ คัน พร้อมทั้งส่งผลการทดสอบ เพื่อประกอบการพิจารณาส่งมอบงานงวดสุดท้าย

๓. ผู้รับจ้างต้องทำงานก่อสร้างทาง สำหรับสถานีตรวจสอบน้ำหนักย่อยสำหรับ Spot Check (ตามเอกสารแนบ ๑)

อ.อ. ก.รพ.  พ.ร.ท. 11/11/11 

เอกสารแนบ ๔

ขอบเขตของงาน (Term of Reference: TOR)

งานประกวดราคาอิเล็กทรอนิกส์ (e-bidding)

สถานีตรวจสอบน้ำหนักย่อยสำหรับ Spot Check

ทางหลวงหมายเลข ๓ ตอน บางนา - แบริ่ง RT

ข้อกำหนดของการดำเนินการ

๑. HIGH SPEED WEIGH IN MOTION SYSTEM (HS WIM) FOR Spot Check

๑.๑ ข้อกำหนดระบบ WEIGH-IN-MOTION (WIM) FOR Spot Check โดยมีรายละเอียดอย่างน้อยดังนี้

๑.๑.๑ WEIGH-IN-MOTION (WIM) FOR Spot Check สำหรับตรวจสอบคัดแยกรถบรรทุก HSWIM SORTING SYSTEM FOR Spot Check (๒ Set/Lane)

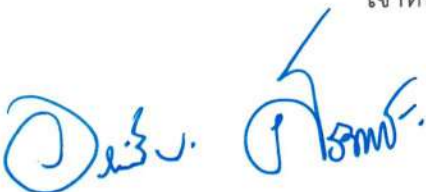
๑) ต้องติดตั้งระบบ WEIGH-IN-MOTION (WIM) FOR Spot Check สำหรับตรวจสอบคัดแยกรถบรรทุก HSWIM SORTING SYSTEM FOR Spot Check (๒ Set/Lane) จำนวน ๓ ช่องจราจร

๒) ระบบ WIM SENSORS ต้องสามารถตรวจวัดค่าน้ำหนักและชั่งน้ำหนักรถขณะเคลื่อนที่ชนิด High-Speed-WIM พร้อมทั้งสามารถตรวจสอบคัดแยกรถบรรทุกได้ว่ามีน้ำหนักเกินกว่ากฎหมายกำหนด และสามารถเก็บรวบรวมข้อมูลได้ ทั้งนี้ระบบและอุปกรณ์ตรวจวัดค่าน้ำหนักจะต้องเป็นไปตามมาตรฐาน ASTM E๑๓๑๘-๐๒ เป็นชนิด TYPE I หรือ COST๓๒๓ เป็นชนิด CLASS B (๑๐) หรือดีกว่า

๓) ระบบ WEIGH-IN-MOTION (WIM) FOR Spot Check สำหรับตรวจสอบคัดแยกรถบรรทุก HSWIM SORTING SYSTEM FOR Spot Check (๒ Set/Lane) อุปกรณ์ตรวจวัดค่าน้ำหนักต้องมีค่าความแม่นยำของการวัดค่าน้ำหนักรวม (Gross Vehicle Weight) +/- ๑๐% หรือดีกว่า ของค่าน้ำหนักจริงจาก ๙๕% ของจำนวนรถทั้งหมด โดยผู้รับจ้างต้องติดตั้งอุปกรณ์จำนวน ๒ ชุดต่อช่องจราจร (อ่านค่าน้ำหนักเพลาละ ๒ ครั้ง) และนำค่าน้ำหนักที่ได้มาเฉลี่ยกันเพื่อให้ได้ค่าน้ำหนักที่แม่นยำมากขึ้น

๔) ระบบต้องสามารถตรวจวัดค่าน้ำหนัก และจัดเก็บรวบรวมข้อมูลในขณะรถเคลื่อนที่ช่วงความเร็ว ตามมาตรฐาน ASTM E๑๓๑๘-๐๒ เป็นชนิด TYPE I หรือ COST๓๒๓ เป็นชนิด CLASS B (๑๐) หรือดีกว่า

๕) ต้องมีระบบที่สามารถตรวจสอบรถบรรทุกที่ไม่วิ่งตรงช่องจราจรหรือคร่อมช่องจราจร (ที่ติดตั้งระบบคัดแยก) ซึ่งสามารถแสดงข้อมูลและส่งข้อมูลให้เจ้าหน้าที่ปฏิบัติงานทราบ






๖) ต้องเสนอเทคนิคหรือวิธีการในการรื้อย้ายอุปกรณ์ตรวจวัดค่าน้ำหนักที่เสนอให้สามารถนำกลับมาติดตั้งและใช้งานได้ตามปกติ

๗) ต้องติดตั้งระบบคัดแยกประเภทรถบรรทุก โดยมีรายละเอียดอย่างน้อยดังนี้

- สามารถคัดแยกประเภทรถได้ตามประกาศผู้อำนวยการทางหลวงพิเศษ ผู้อำนวยการทางหลวงแผ่นดิน และผู้อำนวยการทางหลวงสัมปทาน
- ความถูกต้องของระบบคัดแยกประเภทรถ จะต้องไม่น้อยกว่า ร้อยละ ๙๐

๘) ระบบต้องสามารถจัดเก็บรวบรวมข้อมูลได้ไม่น้อยกว่ารายการ ดังต่อไปนี้

- ปริมาณการจราจร (Traffic Volume)
- ประเภทของรถ (Vehicle Classification)
- น้ำหนักของรถ (Axle load, Axle group load, Gross Weight)
- จำนวนเพลลา (Number of axles)
- ระยะห่างระหว่างเพลลารถ (Axle spacing)
- ความเร็วรถ (Vehicle Speed)
- ทิศทางที่รถวิ่ง (Direction of Travel)
- สามารถแยกล้อเดี่ยว ล้อคู่ (Single and Dual Type)

๙) ระบบต้องสามารถจัดเก็บรวบรวมและแสดงสถิติน้ำหนักของรถแต่ละประเภท หรือน้ำหนักรวมของรถทุกประเภท

๑๐) ระบบต้องสามารถเฉลี่ยอัตราการบรรทุกน้ำหนักของรถแต่ละประเภทได้

๑๑) ระบบต้องสามารถประมวลผลจำนวน อัตราการเข้าช่องของรถได้

๑๒) ระบบต้องสามารถแปลงค่าน้ำหนักลงเพลลาหรือกลุ่มเพลลาของรถให้อยู่ในรูปแบบน้ำหนักลงเพลลามาตรฐาน (Equivalent Single Axle Load, ESAL) ทั้งในกรณีของ Flexible Pavement และ Rigid Pavement และระบบต้องสามารถคำนวณหาค่า Truck Factor ของสถานีนี้ได้

๑๓) ระบบต้องสามารถแสดงค่าเฉลี่ยของ Equivalent Single Axle Load, ESAL ของรถแต่ละประเภทได้

๑๔) ระบบต้องสามารถแสดงจำนวนเพลลาสะสมทั้งหมดของแต่ละช่วงค่าน้ำหนัก เช่น ๒-๓, ๔-๕, ๖-๗, ๗-๘ ตัน และค่าน้ำหนักอื่นๆ ของเพลลาเดี่ยว เพลาลู่อสามเพลลา ได้

๑.๑.๒ HSWIM ELECTRONICS FOR Spot Check มีรายละเอียดอย่างน้อยดังนี้
อุปกรณ์ควบคุมสัญญาณภายในตู้ Cabinet ซึ่งติดตั้งบริเวณข้างทางใกล้กับ WIM Sensor มีรายละเอียดอย่างน้อย ดังนี้







๑) รับสัญญาณจาก WIM Sensors เพื่อแปลค่าทางไฟฟ้าให้อยู่ในรูปของข้อมูลดิจิทัลและสามารถประมวลผลการคัดแยกกรดได้โดยระบบควบคุมที่มีความสามารถอย่างน้อยคือ ตรวจสอบชนิดของรถ วัดค่าน้ำหนัก ตรวจสอบว่าน้ำหนักเกินกว่าที่กฎหมายกำหนดหรือไม่

๒) อุปกรณ์อิเล็กทรอนิกส์มีการออกแบบให้ทำงานแบบ Outdoor มีการเคลือบเพื่อป้องกันฝุ่นละอองและความชื้น

๓) การออกแบบเป็นลักษณะ Modular Design เพื่อให้สะดวกต่อการตรวจสอบเมื่อมีปัญหา และง่ายต่อการบำรุงรักษา

๔) ระบบไฟฟ้าที่จ่ายให้กับอุปกรณ์ภายในตู้ควบคุมต้องมีการป้องกันในกรณีฟ้าผ่า ไฟเกิน ไฟกระชาก

๑.๑.๓ HSWIM CONTROL SYSTEM FOR Spot Check โดยมีรายละเอียดอย่างน้อย ดังนี้

๑) ระบบปฏิบัติการ (Operating System) ที่สามารถควบคุมการทำงานของอุปกรณ์ และ Software ในระบบ WIM ได้อย่างมีประสิทธิภาพ

๒) ต้องเป็นระบบฯ ที่ใช้เฉพาะทางกับระบบ WIM ที่เคยผ่านการติดตั้งหรือทดสอบมาแล้ว

๓) ระบบฯ ต้องมีประสิทธิภาพ สะดวก รวดเร็ว และง่ายต่อการใช้งาน

๔) ผู้รับจ้างจะต้องปรับปรุงระบบฯ หรือโปรแกรมให้ทันสมัยตลอดระยะเวลาประกัน

๕) ระบบฯ ต้องสามารถแสดงผล (Output) ได้หลากหลายในหนึ่งหน้าจอในเวลาเดียวกัน

๖) มีระบบฐานข้อมูล (Database System) ที่สามารถจัดการฐานข้อมูล สามารถสืบค้นและคืนข้อมูล (Backup Restore) ได้อย่างมีประสิทธิภาพ

๗) มีโปรแกรมเอนกประสงค์ (Utility Program) ที่มีประสิทธิภาพ สามารถทำการสำรองข้อมูลได้ทุกเวลาตามความต้องการโดยไม่กระทบต่อการทำงานของระบบ

๘) สามารถรายงานผลและสรุปผลจากข้อมูลที่ได้รับจากระบบ WEIGH-IN-MOTION (WIM) ได้

๙) รูปแบบ หรือ แบบฟอร์ม การรายงานผลและสรุปผลต้องเป็นรูปแบบที่ง่าย แสดงผลได้ชัดเจน เช่น ตาราง กราฟ หรืออื่น

๑๐) สามารถรายงานผล และสรุปผลได้เป็น นาที ชั่วโมง วัน สัปดาห์ เดือน ปี

๑๑) การรายงานผลต้องสามารถแสดงได้ทั้งในโหมดภาษาไทย และภาษาอังกฤษ

๑๒) การแสดงผลบนจอภาพสามารถเลือกแสดงผลได้ทั้งภาษาไทยและภาษาอังกฤษ

๑.๑.๔ ผู้รับจ้างต้องทำการตรวจสอบความเที่ยงของระบบ HIGH SPEED WEIGH IN MOTION SYSTEM (HSWIM) FOR Spot Check ตั้งแต่ติดตั้งแล้วเสร็จ จำนวน ๑ ครั้ง และหลังจากส่งงานแล้วจำนวน ๒ ครั้ง รวมเป็นจำนวนทั้งหมด ๓ ครั้ง ภายในระยะเวลารับประกัน ๒ ปี

๑.๒.ระบบควบคุมการอ่านป้ายทะเบียน (License Plate Recognition System)

๑.๒.๑ ระบบควบคุมการอ่านป้ายทะเบียน ผู้รับจ้างต้องออกแบบและติดตั้งระบบควบคุมการทะเบียน ให้สามารถนำภาพถ่ายทะเบียนรถมาแสดงเป็นข้อความ (Text) เพื่อรวมกับข้อมูลน้ำหนักของรถบรรทุกที่ผ่านระบบฯ โดยมีรายละเอียดอย่างน้อยดังนี้

- ๑) สามารถอ่านป้ายทะเบียนรถบรรทุกประเภทต่างๆได้เป็นอย่างดี
- ๒) ข้อมูลป้ายทะเบียนที่อ่านได้รองรับทั้งตัวเลขและตัวอักษรภาษาไทย ๓-๖ หลัก และชื่อจังหวัด
 - ๓) ความถูกต้องในการอ่านเลขทะเบียน ๓-๖ หลัก ไม่น้อยกว่า ๘๐%
 - ๔) รองรับการอ่านชื่อจังหวัดได้
 - ๕) รองรับความเร็วของยานพาหนะที่วิ่งผ่านไม่เกิน ๑๒๐ km/hr
 - ๖) การค้นหายานพาหนะสามารถตรวจสอบได้ทั้งจากหมายเลขทะเบียน, หมายเลขทะเบียนใกล้เคียงและช่วงวันเวลาที่ต้องการได้
 - ๗) สามารถอ่านกรอบป้ายทะเบียนในรูปแบบดังนี้ ไม่มีกรอบ, กรอบสีเงินทั่วไป, กรอบป้ายแต่งแบบแบนยาว, กรอบดำ ซึ่งจะต้องไม่บังบังส่วนใดส่วนหนึ่งของตัวอักษร แต่บังสระอุ หรือ สระอู ของชื่อจังหวัดได้

หมายเหตุ ความถูกต้องของการอ่านป้ายทะเบียนนี้ ไม่รวมถึงความไม่สมบูรณ์ของป้ายทะเบียน กรอบป้าย และสภาพแวดล้อม รวมทั้งหัวตะปูและสิ่งสกปรกบนป้ายทะเบียนไม่บังบังลักษณะเฉพาะของตัวอักษร, สีตัวอักษรไม่ถลอกที่ตำแหน่งลักษณะเฉพาะของตัวอักษร, สภาพฝนและฝุ่นควันไม่เกินระดับที่เห็นเลขทะเบียนชัดเจน สีแผ่นป้ายและตัวอักษรไม่ซีดจาง กรอบป้ายบังบังสระอุหรือสระอูของชื่อจังหวัดได้แต่ไม่บังบังส่วนอื่นของตัวอักษร ทั้งนี้ลักษณะเด่นของตัวอักษรหมายถึงลักษณะที่ทำให้เกิดความแตกต่างระหว่างตัวอักษรที่คล้ายกัน เช่น หางของ ป, ข, ส, ศ ทำให้เกิดความแตกต่างกับ บ, ข, ล, ค เป็นต้น

๑.๒.๒ LPR CAMERA ผู้รับจ้างต้องออกแบบและติดตั้ง LPR CAMERA จำนวน ๓ ช่องจราจร โดยมีรายละเอียดอย่างน้อยดังนี้

- ๑) เป็นกล้องโทรทัศน์วงจรปิดที่ออกแบบมาสำหรับงานดูภาพแผ่นป้ายทะเบียนรถโดยเฉพาะ
- ๒) มีหลอดไฟอินฟราเรดติดตั้งมาพร้อมกับตัวอุปกรณ์เพื่อให้สามารถจับภาพแผ่นป้ายทะเบียนรถได้แม้ในเวลากลางคืนหรือติดตั้งแยกจากตัวกล้อง
- ๓) มี Image Sensor Effective Pixels ไม่น้อยกว่า ๑๙๒๐ x ๑๐๘๐ (H x V)
- ๔) มี frame rate ไม่น้อยกว่า ๖๐ ภาพต่อวินาที (frame per second)

๐๘๖. ๑๙๓๖๖

๑๙๓๖๖

๑๙๓๖๖

๑๙๓๖๖

๕) มีเลนส์ความยาวโฟกัสอย่างน้อยระหว่าง ๑๕-๕๐ มม. ที่ได้รับการปรับเทียบให้เหมาะสมกับระยะจับภาพแผ่นป้ายทะเบียนรถยนต์มาแล้วจากโรงงาน

๖) สามารถส่งสัญญาณภาพ (Streaming) ไปแสดงได้อย่างน้อย ๒ แหล่ง

๗) ได้รับมาตรฐาน Onvif (Open Network Video Interface Forum)

๘) ชุดหุ้มกล้องออกแบบมาสำหรับใช้งานภายนอกอาคารโดยเฉพาะมีความแข็งแรงทนทานและมีมาตรฐานการป้องกันฝุ่นและน้ำที่ระดับ IP๖๗ หรือ NEMA-๔X เป็นอย่างน้อย

๙) สามารถใช้งานในช่วงอุณหภูมิ -๒๐ ถึง ๕๐ องศาเซลเซียส หรือดีกว่า

๑๐) ผลิตภัณฑ์ต้องได้รับมาตรฐาน CE หรือ UL เป็นอย่างน้อย

๑.๓ ระบบโทรทัศน์กล้องวงจรปิด (CCTV)

๑.๓.๑ กล้องโทรทัศน์วงจรปิดชนิดเครือข่าย แบบปรับมุมมอง สำหรับใช้ในงานรักษาความปลอดภัยทั่วไปและงานอื่นๆ โดยมีรายละเอียดอย่างน้อยดังนี้

๑) สามารถทำการหมุน (Pan) ได้ไม่น้อยกว่า ๓๖๐ องศา การก้มเงย (Tilt) กับระนาบ (Horizontal) ได้ไม่น้อยกว่า ๙๐ องศา และ การย่อขยาย (Zoom) แบบ Optical Zoom ได้ไม่น้อยกว่า ๓๐ เท่า

๒) มีความละเอียดของภาพสูงสุดไม่น้อยกว่า ๑,๙๒๐x๑,๐๘๐ pixel หรือไม่น้อยกว่า ๒,๐๗๓,๖๐๐ pixel

๓) มี frame rate ไม่น้อยกว่า ๓๐ ภาพต่อวินาที (frame per second)

๔) มีความไวแสงน้อยสุด ไม่มากกว่า ๐.๐๕ LUX สำหรับการแสดงภาพสี (Color) และไม่มากกว่า ๐.๐๐๕ LUX สำหรับการแสดงภาพขาวดำ (Black/White)

๕) มีขนาดตัวรับภาพ (Image Sensor) ไม่น้อยกว่า ๑/๓ นิ้ว

๖) สามารถตรวจจับความเคลื่อนไหวอัตโนมัติ Motion Detection ได้

๗) สามารถส่งสัญญาณภาพ (Streaming) ไปแสดงได้อย่างน้อย ๒ แหล่ง

๘) ได้รับมาตรฐาน Onvif (Open Network Video Interface Forum)

๙) สามารถส่งสัญญาณภาพได้ตามมาตรฐาน H.๒๖๔ เป็นอย่างน้อย

๑๐) สามารถใช้งานตามโปรโตคอล (Protocol) IPv๔ และ IPv๖ ได้

๑๑) มีช่องเชื่อมต่อระบบเครือข่าย (Network Interface) แบบ ๑๐/๑๐๐ Base-T หรือดีกว่า และสามารถทำงานได้ตามมาตรฐาน IEEE ๘๐๒.๓af หรือ IEEE ๘๐๒.๓at (Power over Ethernet) ในช่องเดียวกันได้

๑๒) ตัวกล้องได้มาตรฐาน IP๖๖ หรือติดตั้งอุปกรณ์เพิ่มเติมสำหรับหุ้มกล้อง (Housing) ที่ได้มาตรฐาน IP๖๖

๑๓) สามารถทำงานได้ที่อุณหภูมิ -๑๐ °C ถึง ๕๐ °C เป็นอย่างน้อย

๑๔) สามารถใช้งานกับมาตรฐาน HTTP, HTTPS, "NTP หรือ SNTP", SNMP, RTSP, IEEE๘๐๒.๑X ได้เป็นอย่างน้อย

๐๒๖. ๑๒๓๖.๖

๑๒๓๖.๖

๑๒๓๖.๖

๑๕) มีช่องสำหรับบันทึกข้อมูลลงหน่วยความจำแบบ SD Card หรือ MicroSD Card หรือ Mini SD Card

๑๖) ต้องมี Software Development Kit (SDK) หรือ Application Programming Interface (API) ที่มีลิขสิทธิ์ถูกต้อง

๑๗) ได้รับมาตรฐานด้านความปลอดภัยต่อผู้ใช้งาน

๑๘) ผู้ผลิตต้องได้รับมาตรฐานด้านระบบการจัดการสิ่งแวดล้อม

๑๙) ผู้ผลิตต้องได้รับมาตรฐานด้านการบริหารจัดการหรือบริหารงานที่มี

คุณภาพ

๑.๓.๒ กล้องโทรทัศน์วงจรปิดชนิดเครือข่าย แบบมุมมองคงที่สำหรับติดตั้งภายนอกอาคาร แบบที่ ๒ สำหรับใช้ใน งานรักษาความปลอดภัย วิเคราะห์ภาพ และงานอื่นๆ ผู้รับจ้าง ต้องทำการออกแบบและติดตั้งระบบนี้จำนวน ๓ ช่องจราจร เพื่อให้สามารถถ่ายภาพแสดงลักษณะของรถบรรทุก สอดคล้องกับภาพถ่ายจาก LPR CAMERA โดยมีรายละเอียดอย่างน้อยดังนี้

๑) มีความละเอียดของภาพสูงสุดไม่น้อยกว่า ๒,๕๖๐ x ๑,๙๒๐ pixel หรือไม่น้อยกว่า ๔,๙๑๕,๒๐๐ pixel

๒) มี frame rate ไม่น้อยกว่า ๒๕ ภาพต่อวินาที (frame per second) ที่ความละเอียดของภาพไม่น้อยกว่า ๒,๕๖๐ x ๑,๙๒๐ pixel หรือไม่น้อยกว่า ๔,๙๑๕,๒๐๐ pixel

๓) ใช้เทคโนโลยี IR-Cut filter หรือ Infrared Cut-off Removable (ICR) สำหรับการบันทึกภาพได้ทั้งกลางวันและกลางคืนโดยอัตโนมัติ

๔) มีความไวแสงน้อยสุด ไม่มากกว่า ๐.๑๕ LUX สำหรับการแสดงภาพสี (Color) และไม่มากกว่า ๐.๐๓ LUX สำหรับการแสดงภาพขาวดำ (Black/White)

๕) มีขนาดตัวรับภาพ (Image Sensor) ไม่น้อยกว่า ๑/๓ นิ้ว

๖) มีผลต่างค่าความยาวโฟกัสต่ำสุดกับค่าความยาวโฟกัสสูงสุดไม่น้อยกว่า ๔.๕ มิลลิเมตร

๗) สามารถตรวจจับความเคลื่อนไหวอัตโนมัติ (Motion Detection) ได้

๘) มีฟังก์ชันในการวิเคราะห์และประมวลผลภาพได้ อย่างน้อยดังนี้

- ตรวจสอบการเคลื่อนไหวผิดปกติในพื้นที่ที่กำหนด
- ตรวจสอบการบุกรุกข้ามเส้นที่กำหนด
- ตรวจสอบวัตถุที่ถูกวางทิ้งไว้หรือหายไปจากพื้นที่ที่กำหนด

๙) สามารถแสดงรายละเอียดของภาพที่มีความแตกต่างของแสงมาก

(Wide Dynamic Range หรือ Super Dynamic Range) ได้

๑๐) สามารถส่งสัญญาณภาพ (Streaming) ไปแสดงได้อย่างน้อย ๒

แหล่ง

๑๑) ได้รับมาตรฐาน Onvif (Open Network Video Interface

Forum)



๑๒) สามารถส่งสัญญาณภาพได้ตามมาตรฐาน H.๒๖๔ เป็นอย่างน้อย

๑๓) สามารถใช้งานตามโปรโตคอล (Protocol) IPv๔ และ IPv๖ ได้

๑๔) ตัวกล้องได้มาตรฐาน IP๖๖ หรือติดตั้งอุปกรณ์เพิ่มเติมสำหรับหุ้มกล้อง (Housing) ที่ได้มาตรฐาน IP๖๖

๑๕) สามารถทำงานได้ที่อุณหภูมิ -๑๐ °C ถึง ๕๐ °C เป็นอย่างน้อย

๑๖) มีช่องเชื่อมต่อระบบเครือข่าย (Network Interface) แบบ ๑๐/๑๐๐ Base-T หรือดีกว่า และสามารถทำงานได้ตามมาตรฐาน IEEE ๘๐๒.๓at หรือ IEEE ๘๐๒.๓at (Power over Ethernet) ในช่องเดียวกันได้

๑๗) สามารถใช้งานกับมาตรฐาน HTTP, HTTPS, "NTP หรือ SNTP", SNMP, RTSP, IEEE๘๐๒.๑X ได้เป็นอย่างน้อย

๑๘) มีช่องสำหรับบันทึกข้อมูลลงหน่วยความจำแบบ SD Card หรือ MicroSD Card หรือ Mini SD Card

๑๙) ต้องมี Software Development Kit (SDK) หรือ Application Programming Interface (API) ที่มีลิขสิทธิ์ถูกต้อง

๒๐) ได้รับมาตรฐานด้านความปลอดภัยต่อผู้ใช้งาน

๒๑) ผู้ผลิตต้องได้รับมาตรฐานด้านระบบการจัดการสิ่งแวดล้อม

๒๒) ผู้ผลิตต้องได้รับมาตรฐานด้านการบริหารจัดการหรือบริหารงานที่มี

คุณภาพ

๑.๓.๓ NETWORK VIDEO RECORDER ระบบบริหารจัดการและบันทึกภาพ โดยมีรายละเอียดอย่างน้อยดังนี้

๑) มีลักษณะการทำงานแบบ Client – Server Architecture และทำงานบนระบบปฏิบัติการ Microsoft Windows (Windows Based) ได้

๒) รองรับการบีบอัดภาพตามมาตรฐาน H.๒๖๔, H.๒๖๕, MPEG๔ และ Motion JPEG ได้เป็นอย่างน้อย

๓) สามารถทำการบันทึกภาพ เล่นกลับ ดูภาพสด ค้นหาเหตุการณ์ และการปรับตั้งค่าของระบบได้ในเวลาเดียวกัน

๔) รองรับการทำงานตามมาตรฐาน ONVIF

๕) สามารถทำการค้นหา (Search) การเคลื่อนไหว (Motion Detection) ในภาพที่บันทึกไว้แล้วได้

๖) รองรับการบันทึกภาพด้วย Motion Detection

๗) รองรับการเข้าสู่ระบบด้วย User Name และ Password

๘) รองรับการปรับตั้งค่าของกล้องเป็นกลุ่ม ๆ ได้ (Camera Group) ในเวลาเดียวกัน

๙) สามารถสร้างแสดงภาพจากกล้องวงจรปิดได้ขนาดไม่น้อยกว่า ๖ x ๖

ช่องแสดงภาพ



๑๐) ระบบจะทำการจัดเก็บ Log File เพื่อบันทึกการทำงานของผู้ใช้งานทุกคน และการทำงานที่เกิดขึ้นจากตัวระบบเอง

๑๑) มีพื้นที่จัดเก็บข้อมูลไม่น้อยกว่า ๑๒TB

๑๒) ระบบบันทึกภาพต้องมีช่องเสียบ Ethernet RJ ๔๕ ความเร็วไม่น้อยกว่า ๑๐๐/๑๐๐๐ mbps หรือ Gigabit

๑๓) มีช่องเสียบ USB ๒.๐ หรือดีกว่า จำนวนไม่น้อยกว่า ๒ ช่อง

๑๔) ระบบบันทึกภาพได้รับมาตรฐาน CE หรือ FCC เป็นอย่างน้อย

๑๕) สามารถใช้งานในช่วงอุณหภูมิ -๑๐ ถึง ๕๐ องศาเซลเซียส หรือ

ดีกว่า

๑.๔ ระบบประมวลผล สำหรับ HSWIM

ผู้รับจ้างต้องออกแบบและติดตั้งงานระบบประมวลผล สำหรับ HSWIM โดยมีรายละเอียดอย่างน้อยดังนี้

น้อยดังนี้

๑.๔.๑ ระบบควบคุมการบริหารข้อมูลสำหรับ HIGH SPEED WEIGH IN MOTION SYSTEM (HSWIM)

๑) ระบบฯ ต้องมีประสิทธิภาพ รวดเร็ว ถูกต้องและง่ายต่อการใช้งาน

๒) ระบบฯ ต้องสามารถจัดทำรายงานรวมอยู่ในหน้าจอเดียว ผู้ใช้สามารถสร้างรายงานทั้งแบบมาตรฐาน และรายงาน ในรูปแบบ Dashboard ได้

๓) ระบบฯ ต้องสามารถสื่บค้นและค้นคืนข้อมูล (Backup Restore) ได้อย่างมีประสิทธิภาพจะต้องสามารถ export ข้อมูลอยู่ในรูปไฟล์ Excel ได้

๔) สามารถทำการสำรองข้อมูลได้ตลอดเวลาตามความต้องการโดยไม่กระทบต่อการทำงานของระบบ

๕) ระบบฯ ต้องสามารถเก็บข้อมูลได้อย่างน้อย ๖ เดือน

๖) ระบบควบคุมต้องมีความสามารถในการจัดการด้านรักษาความปลอดภัยต้องสามารถทำได้ดังต่อไปนี้

- การกำหนดสิทธิผู้เข้าในระบบ (User permissions) ในแต่ละ

ผลิตภัณฑ์

- การเพิ่ม-ลด ผู้ใช้งาน

- สามารถกำหนดให้มีสิทธิในการตั้งค่าอุปกรณ์เฉพาะได้

(Configuration)

- สามารถกำหนดสิทธิ์การเข้าถึงรายงานในแต่ละผู้ใช้งานได้

๑.๔.๒ ระบบรายงานผลสำหรับ HIGH SPEED WEIGH IN MOTION SYSTEM (HSWIM)

๑) ระบบฯ ต้องมีประสิทธิภาพรวดเร็วถูกต้องและง่ายต่อการใช้งาน

๒) ระบบฯ ต้องสามารถจัดทำรายงานตามที่ผู้ว่าจ้างกำหนด



๑.๔.๓ ระบบแสดงผลและประมวลผลข้อมูลสำหรับ HIGH SPEED WEIGH IN MOTION SYSTEM (HSWIM)

ผู้รับจ้างต้องทำการออกแบบและจัดทำระบบแสดงผลและประมวลผลข้อมูลและสถิติต่างๆ ที่ได้จากระบบฯ ให้สามารถส่งข้อมูลผ่าน INTERNET ไปแสดงผลทางอุปกรณ์อิเล็กทรอนิกส์ได้ เช่น โทรศัพท์เคลื่อนที่ TABLET และ NOTEBOOK โดยต้องเสนอให้ผู้ว่าจ้างพิจารณาก่อนดำเนินการ

๒. ข้อกำหนด ๓D Truck Dimension Measurement ผู้รับจ้างต้องติดตั้งระบบให้สามารถเชื่อมต่อข้อมูลกับระบบ WEIGH-IN-MOTION (WIM) ได้ โดยมีรายละเอียดอย่างน้อยดังนี้

๒.๑ ๓-D Laser Scanner โดยมีรายละเอียดดังนี้

๒.๑.๑ ใช้เทคโนโลยีแบบ Non-Intrusive ติดตั้งอุปกรณ์บนเสา

๒.๑.๒ สามารถตรวจวัดขนาด (ความกว้าง x ความยาว x ความสูง) ของรถในแต่ละช่องจราจรในขณะขับผ่าน (Free Flow Traffic) ได้

๒.๑.๓ สามารถตรวจวัดขนาดรถในขณะรถวิ่งผ่านที่ความเร็วมากกว่า ๘๐ กม./ชม. ได้

๒.๑.๔ รองรับการติดตั้งที่ความสูง ๖ เมตร และมีความกว้างของถนน ๔ เมตร

๒.๑.๕ สามารถใช้งานภายนอกอาคารได้เป็นอย่างดี โดยได้รับมาตรฐานการป้องกันฝุ่นและน้ำที่ระดับ IP๖๕

๒.๒ ๓-D Truck Dimension Controller โดยมีรายละเอียดอย่างน้อยดังนี้

๒.๒.๑ เป็นอุปกรณ์ที่รับสัญญาณจาก ตัว ๓-D Laser Scanner เพื่อนำไปประมวลผลออกเป็น ขนาดของรถบรรทุกที่วิ่งผ่านระบบได้

๒.๒.๒ มีความถูกต้องในการวัดขนาดของรถบรรทุกได้มากกว่า ๘๕%

๒.๒.๓ รองรับการตั้งค่าของระบบผ่านทางศูนย์ควบคุมแบบ Ethernet TCP/IP ได้

๒.๒.๔ สามารถใช้งานในขณะที่ไม่ได้เชื่อมกับศูนย์ควบคุม ได้ (Stand-alone Mode)

๒.๒.๕ รองรับการทำงานที่อุณหภูมิอย่างน้อยระหว่าง ๐ ถึง ๕๐ องศาเซลเซียสได้ หรือดีกว่า

๒.๒.๖ สามารถกำหนดพื้นที่การวัดขนาดของรถบรรทุกให้เหมาะสมกับสถานที่ติดตั้งอุปกรณ์ได้

๒.๒.๗ สามารถแสดง Log การวัดค่าขนาดรถบรรทุกที่ได้แบบ Realtime

๒.๓ ๓-D Truck Dimension Management System โดยมีรายละเอียดดังนี้

๒.๓.๑ สามารถแสดงข้อมูลขนาดของรถบรรทุก แต่ละคันที่วิ่งผ่านได้แบบ Real Time

๒.๓.๒ สามารถแสดงข้อมูล ๓D Profile , ภาพป้ายทะเบียนรถบรรทุก และภาพรวมของรถบรรทุกได้

๒.๓.๓ สามารถใช้งานผ่านทาง Web-based ได้เป็นอย่างดี

๒.๓.๔ สามารถค้นหาข้อมูล โดยค้นหาผ่านป้ายทะเบียน, ประเภทรถ หรือช่วงเวลาได้

๒.๓.๕ สามารถส่งข้อมูลไปยังระบบอื่น ๆ ได้

๒.๓.๖ สามารถเลือกการแสดงผลประเภทยานพาหนะคันอื่น ๆ ได้

๒.๓.๗ สามารถออกรายงานจำนวนยานพาหนะที่ ผ่านระบบ ๓-D Truck Dimension Measurement ได้



๒.๔ งานทดสอบระบบ

ผู้รับจ้างต้องทำการทดสอบระบบ จำนวน ๗ วัน หรือ ๑๐,๐๐๐ คัน พร้อมทั้งส่งผลการทดสอบ เพื่อประกอบการพิจารณาส่งมอบงานงวดสุดท้าย

๓. ระบบส่วนควบอื่นๆ

๓.๑ งานเชื่อมต่อระบบเครือข่ายสื่อสารข้อมูลกับส่วนกลาง

๓.๑.๑ ระบบฐานข้อมูลส่วนกลาง ผู้รับจ้างต้องออกแบบและติดตั้งระบบข้อมูลส่วนกลาง เพื่อควบคุมและรับรองการส่งข้อมูล (Database Management Server) จากสถานีตรวจสอบน้ำหนักย่อย SPOT CHECK ต่างๆ เข้ามาที่สำนักงานควบคุมน้ำหนักยานพาหนะโดยมีรายละเอียดอย่างน้อยดังนี้

- ๑) ระบบฯต้องมีประสิทธิภาพรวดเร็วถูกต้องและง่ายต่อการใช้งาน
- ๒) ระบบฯต้องสามารถจัดทำรายงานรวมอยู่ในหน้าจอเดียวผู้ใช้สามารถสร้างรายงานทั้งแบบมาตรฐานและรายงานในรูปแบบ Dashboard ได้
- ๓) ระบบฯต้องสามารถสืบทอดและคืนคืนข้อมูล (Backup Restore) ได้ อย่างมีประสิทธิภาพจะต้องสามารถ export ข้อมูลอยู่ในรูปไฟล์ Access Excel และ Text ได้
- ๔) สามารถทำการสำรองข้อมูลได้ทุกเวลาตามความต้องการโดยไม่กระทบต่อการทำงานของระบบ
- ๕) ระบบฯต้องสามารถรายงานผลสถิติต่างๆ ได้
- ๖) ระบบฯ ต้องสามารถรองรับข้อมูลจากสถานีตรวจสอบน้ำหนักย่อย SPOT CHECK ได้
- ๗) สามารถแจ้งเตือนสถานะการทำงานของระบบจากสถานีตรวจสอบน้ำหนักย่อย SPOT CHECK ได้
- ๘) สามารถแจ้งเตือนการละเมิดของแต่ละสถานีตรวจสอบน้ำหนักย่อย SPOT CHECK ได้

๓.๑.๒ งานเชื่อมต่อข้อมูลของระบบฯ กับฐานข้อมูลส่วนกลาง

ผู้รับจ้างต้องดำเนินการเชื่อมต่อระบบข้อมูลของจากสถานีตรวจสอบน้ำหนักย่อย SPOT CHECK กับศูนย์ควบคุมเครือข่ายส่วนกลางและระบบสำรองข้อมูลที่ศูนย์ควบคุมเครือข่ายส่วนกลางกรุงเทพมหานครรวมทั้งต้องพัฒนาการเรียกดูภาพจากกล้องโทรทัศน์วงจรปิดรองรับการแสดงผลแบบ Streaming ได้

๓.๒ ระบบแสดงผลและติดตามรถบรรทุกด้วยการเชื่อมต่อข้อมูลระหว่างระบบ GPS กับสถานีตรวจสอบน้ำหนักย่อยสำหรับ Spot Check โดยมีคุณสมบัติอย่างน้อยดังนี้

๓.๒.๑ ระบบสามารถแลกเปลี่ยนชุดข้อมูลให้สอดคล้องกับมาตรฐานการเชื่อมโยงข้อมูลจากระบบ GPS โดยรถบรรทุกที่ปรากฏในระบบ GPS เมื่อผ่านสถานีตรวจสอบน้ำหนักย่อยสำหรับ Spot Check จะต้องส่งข้อมูลมายังระบบ GPS แสดงข้อมูลต่างๆ ลงบนแผนที่ที่สามารถแสดงผลเป็นอย่างน้อย ดังนี้

- ๑) ทะเบียนรถบรรทุกที่ผ่านระบบของสถานีตรวจสอบน้ำหนักย่อย

Spot Check

๒) ประเภทรถของรถบรรทุก

๓) สามารถแสดงค่าน้ำหนักรวมของรถบรรทุก พร้อมระบุได้ถึงการบรรทุกน้ำหนักเกินหรือไม่เกินกว่ากฎหมายกำหนด ตามที่ระบบของสถานีตรวจสอบน้ำหนักย่อยสำหรับ Spot Check ตรวจสอบได้

๔) ตำแหน่งระบบของสถานีตรวจสอบน้ำหนักย่อย Spot Check

๕) สามารถแสดงเวลา วัน เดือน และปี ที่ผ่านระบบของสถานีตรวจสอบน้ำหนักย่อย Spot Check

๓.๒.๒ สามารถเรียกใช้ข้อมูลตำแหน่งรถจากระบบ GPS เพื่อส่งลิงค์ข้อมูลตำแหน่งรถไปแสดงผลในแต่ละระบบของสถานีตรวจสอบน้ำหนักย่อยสำหรับ Spot Check

๓.๒.๓ ระบบสถานีตรวจสอบน้ำหนักย่อยสำหรับ Spot Check จะต้องเปิดช่องทางให้ระบบ GPS สามารถเข้าไปเรียกใช้ข้อมูลที่เป็นต้องใช้งาน เช่น ภาพถ่ายทะเบียนรถบรรทุกที่ผ่านระบบของสถานีตรวจสอบน้ำหนักย่อยสำหรับ Spot Check ฯลฯ โดยเรียกดูย้อนหลังได้พร้อมจัดเก็บข้อมูลได้ โดยสามารถดูและนำข้อมูลออกมาในรูปแบบ PDF และ Excel ย้อนหลังได้ไม่น้อยกว่า ๖ เดือน

๓.๒.๔ ต้องมีการแสดงผลหน้าสรุปข้อมูลในรูปแบบ dashboard ถึงรถบรรทุกที่มี GPS ที่คาดว่าจะมีน้ำหนักเกินได้ หรือตามที่ผู้ว่าจ้างกำหนด

๓.๒.๕ ระบบฯ ต้องมีการจำกัดสิทธิ์การเข้าถึงข้อมูลตามระดับตำแหน่งของสำนักงานควบคุมน้ำหนักยานพาหนะ กรมทางหลวง หรือตามที่ผู้ว่าจ้างกำหนด

๓.๒.๖ ต้องแสดงระบบฯ ตามข้อ ๓.๒.๑ - ๓.๒.๕ ผ่านทางอุปกรณ์อิเล็กทรอนิกส์ได้

๓.๓ Temperature Control Cabinet มีรายละเอียดอย่างน้อยดังนี้

๓.๓.๑ ตู้อุปกรณ์มีขนาดไม่น้อยกว่า ๐.๖๐ ม. x ๐.๔๐ ม. x ๑.๑๐ ม. (กว้าง x ลึก x สูง)

๓.๓.๒ สามารถป้องกันฝุ่นและป้องกันน้ำเข้าภายในตู้อุปกรณ์ได้เป็นอย่างดี

๓.๓.๓ เป็นตู้ที่มีความมั่นคงแข็งแรง และมีกุญแจล็อกอย่างเหมาะสม

๓.๓.๔ สามารถติดตั้งเข้ากับเสาเหล็กหรือติดตั้งบนฐานปูนได้เป็นอย่างดี

๓.๓.๕ ภายในตู้ต้องติดตั้งอุปกรณ์ป้องกันไฟกระชากและอุปกรณ์ป้องกันไฟฟ้าลัดวงจร

๓.๓.๖ มีรางไฟโดยมีเต้ารับ (outlet) ที่เสียบได้ทั้งขากลมและขาแบน พร้อมขากราวนัไม่น้อยกว่า ๖ ช่อง

๓.๓.๗ Temperature Control Cabinet ต้องติดตั้งระบบควบคุมอุณหภูมิ ประเภทติดตั้งกับตู้อุปกรณ์กลางแจ้ง ขนาดไม่น้อยกว่า ๒,๕๐๐ BTU และมีจอ LED แสดงสถานะอุณหภูมิภายใน

๓.๔ ผู้รับจ้างต้องทำการทดสอบระบบฯ

ผู้รับจ้างต้องทำการทดสอบระบบฯ จำนวน ๗ วัน หรือ ๑๐,๐๐๐ คัน พร้อมทั้งส่งผลการทดสอบเพื่อประกอบการพิจารณาส่งมอบงานงวดสุดท้าย

๔. ผู้รับจ้างต้องทำงานก่อสร้างทาง สำหรับสถานีตรวจสอบน้ำหนักย่อยสำหรับ Spot Check (ตามเอกสารแนบ ๑)



เอกสารแนบ ๕

ขอบเขตของงาน (Term of Reference: TOR)

งานประกวดราคาอิเล็กทรอนิกส์ (e-bidding)

สถานีตรวจสอบน้ำหนักย่อยสำหรับ Spot Check

ทางหลวงหมายเลข ๙ และทางหลวงหมายเลข ๓๙๐๒ ตอน บางแค - คลองมหาสวัสดิ์

ข้อกำหนดของการดำเนินการ

๑. HIGH SPEED WEIGH IN MOTION SYSTEM (HS WIM) FOR Spot Check

๑.๑ ข้อกำหนดระบบ WEIGH-IN-MOTION (WIM) FOR Spot Check โดยมีรายละเอียดอย่างน้อยดังนี้

๑.๑.๑ WEIGH-IN-MOTION (WIM) FOR Spot Check สำหรับตรวจสอบคัดแยก
รถบรรทุก HSWIM SORTING SYSTEM FOR Spot Check (๒ Set/Lane)๑) ต้องติดตั้งระบบ WEIGH-IN-MOTION (WIM) FOR Spot Check
สำหรับตรวจสอบคัดแยกรถบรรทุก HSWIM SORTING SYSTEM FOR Spot Check
(๒ Set/Lane) จำนวน ๒ ช่องจราจร๒) ระบบ WIM SENSORS ต้องสามารถตรวจวัดค่าน้ำหนักและชั่งน้ำหนักรถ
ขณะเคลื่อนที่ชนิด High-Speed-WIM พร้อมทั้งสามารถตรวจสอบคัดแยกรถบรรทุก
ได้ว่ามีน้ำหนักเกินกว่ากฎหมายกำหนด และสามารถเก็บรวบรวมข้อมูลได้ ทั้งนี้ระบบ
และอุปกรณ์ตรวจวัดค่าน้ำหนักจะต้องเป็นไปตามมาตรฐาน ASTM E๑๓๑๘-๐๒ เป็น
ชนิด TYPE I หรือ COST๓๒๓ เป็นชนิด CLASS B (๑๐) หรือดีกว่า๓) ระบบ WEIGH-IN-MOTION (WIM) FOR Spot Check สำหรับ
ตรวจสอบคัดแยกรถบรรทุก HSWIM SORTING SYSTEM FOR Spot Check
(๒ Set/Lane) อุปกรณ์ตรวจวัดค่าน้ำหนักต้องมีค่าความแม่นยำของการวัดค่า
น้ำหนักรวม (Gross Vehicle Weight) +/- ๑๐% หรือดีกว่า ของค่าน้ำหนักจริงจาก
๙๕% ของจำนวนรถทั้งหมด โดยผู้รับจ้างต้องติดตั้งอุปกรณ์จำนวน ๒ ชุดต่อ
ช่องจราจร (อ่านค่าน้ำหนักเพลาลง ๒ ครั้ง) และนำค่าน้ำหนักที่ได้มาเฉลี่ยกันเพื่อให้
ได้ค่าน้ำหนักที่แม่นยำมากขึ้น๔) ระบบต้องสามารถตรวจวัดค่าน้ำหนัก และจัดเก็บรวบรวมข้อมูลในขณะ
รถเคลื่อนที่ช่วงความเร็ว ตามมาตรฐาน ASTM E๑๓๑๘-๐๒ เป็นชนิด TYPE I หรือ
COST๓๒๓ เป็นชนิด CLASS B (๑๐) หรือดีกว่า๕) ต้องมีระบบที่สามารถตรวจสอบรถบรรทุกที่ไม่วิ่งตรงช่องจราจรหรือ
คร่อมช่องจราจร (ที่ติดตั้งระบบคัดแยก) ซึ่งสามารถแสดงข้อมูลและส่งข้อมูลให้
เจ้าหน้าที่ปฏิบัติงานทราบ

วิรัตน์ วัฒนกุล

๖) ต้องเสนอเทคนิคหรือวิธีการในการรื้อย้ายอุปกรณ์ตรวจวัดค่าน้ำหนักที่เสนอให้สามารถนำกลับมาติดตั้งและใช้งานได้ตามปกติ

๗) ต้องติดตั้งระบบคัดแยกประเภทรถบรรทุก โดยมีรายละเอียดอย่างน้อยดังนี้

- สามารถคัดแยกประเภทรถได้ตามประกาศผู้อำนวยการทางหลวงพิเศษ ผู้อำนวยการทางหลวงแผ่นดิน และผู้อำนวยการทางหลวงสัมปทาน
- ความถูกต้องของระบบคัดแยกประเภทรถ จะต้องไม่น้อยกว่า ร้อยละ ๙๐

๘) ระบบต้องสามารถจัดเก็บรวบรวมข้อมูลได้ไม่น้อยกว่ารายการ ดังต่อไปนี้

- ปริมาณการจราจร (Traffic Volume)
- ประเภทของรถ (Vehicle Classification)
- น้ำหนักของรถ (Axle load, Axle group load, Gross Weight)
- จำนวนเพลลา (Number of axles)
- ระยะห่างระหว่างเพลลา (Axle spacing)
- ความเร็วรถ (Vehicle Speed)
- ทิศทางที่รถวิ่ง (Direction of Travel)
- สามารถแยกล้อเดี่ยว ล้อคู่ (Single and Dual Type)

๙) ระบบต้องสามารถจัดเก็บรวบรวมและแสดงสถิติน้ำหนักของรถแต่ละประเภท หรือน้ำหนักรวมของรถทุกประเภท

๑๐) ระบบต้องสามารถเฉลี่ยอัตราการบรรทุกน้ำหนักของรถแต่ละประเภทได้

๑๑) ระบบต้องสามารถประมวลผลจำนวน อัตราการเข้าช่องของรถได้

๑๒) ระบบต้องสามารถแปลงค่าน้ำหนักลงเพลลาหรือกลุ่มเพลลาของรถให้อยู่ในรูปแบบน้ำหนักลงเพลลามาตรฐาน (Equivalent Single Axle Load, ESAL) ทั้งในกรณีของ Flexible Pavement และ Rigid Pavement และระบบต้องสามารถคำนวณหาค่า Truck Factor ของสถานีนี้ได้

๑๓) ระบบต้องสามารถแสดงค่าเฉลี่ยของ Equivalent Single Axle Load, ESAL ของรถแต่ละประเภทได้

๑๔) ระบบต้องสามารถแสดงจำนวนเพลลาสะสมทั้งหมดของแต่ละช่วงค่าน้ำหนัก เช่น ๒-๓, ๔-๕, ๖-๗, ๗-๘ ตัน และค่าน้ำหนักอื่นๆ ของเพลลาเดี่ยว เพลาคู่ สามเพลลา ได้

๑.๑.๒ HSWIM ELECTRONICS FOR Spot Check มีรายละเอียดอย่างน้อยดังนี้ อุปกรณ์ควบคุมสัญญาณภายในตู้ Cabinet ซึ่งติดตั้งบริเวณข้างทางใกล้กับ WIM

Sensor มีรายละเอียดอย่างน้อย ดังนี้





๑) รับสัญญาณจาก WIM Sensors เพื่อแปลค่าทางไฟฟ้าให้อยู่ในรูปของข้อมูลดิจิทัลและสามารถประมวลผลการคัดแยกรถได้โดยระบบควบคุมที่มีความสามารถอย่างน้อยคือ ตรวจสอบชนิดของรถ วัดค่าน้ำหนัก ตรวจสอบว่าน้ำหนักเกินกว่าที่กฎหมายกำหนดหรือไม่

๒) อุปกรณ์อิเล็กทรอนิกส์มีการออกแบบให้ทำงานแบบ Outdoor มีการเคลือบเพื่อป้องกันฝุ่นละอองและความชื้น

๓) การออกแบบเป็นลักษณะ Modular Design เพื่อให้สะดวกต่อการตรวจสอบเมื่อมีปัญหา และง่ายต่อการบำรุงรักษา

๔) ระบบไฟฟ้าที่จ่ายให้กับอุปกรณ์ภายในตู้ควบคุมต้องมีการป้องกันในกรณีฟ้าผ่า ไฟเกิน ไฟกระชาก

๑.๑.๓ HSWIM CONTROL SYSTEM FOR Spot Check โดยมีรายละเอียดอย่างน้อย ดังนี้

๑) ระบบปฏิบัติการ (Operating System) ที่สามารถควบคุมการทำงานของอุปกรณ์ และ Software ในระบบ WIM ได้อย่างมีประสิทธิภาพ

๒) ต้องเป็นระบบฯ ที่ใช้เฉพาะทางกับระบบ WIM ที่เคยผ่านการติดตั้งหรือทดสอบมาแล้ว

๓) ระบบฯ ต้องมีประสิทธิภาพ สะดวก รวดเร็ว และง่ายต่อการใช้งาน

๔) ผู้รับจ้างจะต้องปรับปรุงระบบฯ หรือโปรแกรมให้ทันสมัยตลอดระยะเวลาประกัน

๕) ระบบฯ ต้องสามารถแสดงผล (Output) ได้หลากหลายในหนึ่งหน้าจอในเวลาเดียวกัน

๖) มีระบบฐานข้อมูล (Database System) ที่สามารถจัดการฐานข้อมูล สามารถสืบค้นและคืนข้อมูล (Backup Restore) ได้อย่างมีประสิทธิภาพ

๗) มีโปรแกรมเอนกประสงค์ (Utility Program) ที่มีประสิทธิภาพ สามารถทำการสำรองข้อมูลได้ตลอดเวลาตามความต้องการโดยไม่กระทบต่อการทำงานของระบบ

๘) สามารถรายงานผลและสรุปผลจากข้อมูลที่ได้รับจากระบบ WEIGH-IN-MOTION (WIM) ได้

๙) รูปแบบ หรือ แบบฟอร์ม การรายงานผลและสรุปผลต้องเป็นรูปแบบที่ง่าย แสดงผลได้ชัดเจน เช่น ตาราง กราฟ หรืออื่น

๑๐) สามารถรายงานผล และสรุปผลได้เป็น นาที ชั่งโมง วัน สัปดาห์ เดือน ปี

๑๑) การรายงานผลต้องสามารถแสดงได้ทั้งในโหมดภาษาไทย และภาษาอังกฤษ

๑๒) การแสดงผลบนจอภาพสามารถเลือกแสดงผลได้ทั้งภาษาไทยและภาษาอังกฤษ

๑.๑.๔ ผู้รับจ้างต้องทำการตรวจสอบความเที่ยงของระบบ HIGH SPEED WEIGH IN MOTION SYSTEM (HSWIM) FOR Spot Check ตั้งแต่ติดตั้งแล้วเสร็จ จำนวน ๑ ครั้ง และหลังจากส่งงานแล้วจำนวน ๒ ครั้ง รวมเป็นจำนวนทั้งหมด ๓ ครั้ง ภายในระยะเวลารับประกัน ๒ ปี

๑.๒.ระบบควบคุมการอ่านป้ายทะเบียน (License Plate Recognition System)

๑.๒.๑ ระบบควบคุมการอ่านป้ายทะเบียน ผู้รับจ้างต้องออกแบบและติดตั้งระบบควบคุมการทะเบียน ให้สามารถนำภาพถ่ายทะเบียนรถมาแสดงเป็นข้อความ (Text) เพื่อรวมกับข้อมูลน้ำหนักของรถบรรทุกที่ผ่านระบบฯ โดยมีรายละเอียดอย่างน้อยดังนี้

- ๑) สามารถอ่านป้ายทะเบียนรถบรรทุกประเภทต่างๆได้เป็นอย่างดี
- ๒) ข้อมูลป้ายทะเบียนที่อ่านได้รองรับทั้งตัวเลขและตัวอักษรภาษาไทย

๓-๖ หลัก และชื่อจังหวัด

๓) ความถูกต้องในการอ่านเลขทะเบียน ๓-๖ หลัก ไม่น้อยกว่า ๘๐%

๔) รองรับการอ่านชื่อจังหวัดได้

๕) รองรับความเร็วของยานพาหนะที่วิ่งผ่านไม่เกิน ๑๒๐ km/hr

๖) การค้นหายานพาหนะสามารถตรวจสอบได้ทั้งจากหมายเลขทะเบียน, หมายเลขทะเบียนใกล้เคียงและช่วงวันเวลาที่ต้องการได้

๗) สามารถอ่านกรอบป้ายทะเบียนในรูปแบบดังนี้ ไม่มีกรอบ, กรอบสีเงินทั่วไป, กรอบป้ายแต่งแบบแบนยาว, กรอบดำ ซึ่งจะต้องไม่บดบังส่วนใดส่วนหนึ่งของตัวอักษร แต่บังสระอุ หรือ สระอู ของชื่อจังหวัดได้

หมายเหตุ ความถูกต้องของการอ่านป้ายทะเบียนนี้ ไม่รวมถึงความไม่สมบูรณ์ของป้ายทะเบียน กรอบป้าย และสภาพแวดล้อม รวมทั้งหัวตะปูและสิ่งสกปรกบนป้ายทะเบียนไม่บดบังลักษณะเฉพาะของตัวอักษร, สี ตัวอักษรไม่ถลอกที่ตำแหน่งลักษณะเฉพาะของตัวอักษร, สภาพฝนและฝุ่นควันไม่เกินระดับที่เห็นเลขทะเบียน ชัดเจน สีแผ่นป้ายและตัวอักษรไม่ซีดจาง กรอบป้ายบดบังสระอุหรือสระอูของชื่อจังหวัดได้แต่ไม่บดบังส่วนอื่นของตัวอักษร ทั้งนี้ลักษณะเด่นของตัวอักษรหมายถึงลักษณะที่ทำให้เกิดความแตกต่างระหว่างตัวอักษรที่คล้ายกัน เช่น หางของ ป, ช, ส, ศ ทำให้เกิดความแตกต่างกับ บ, ข, ล, ค เป็นต้น

๑.๒.๒ LPR CAMERA ผู้รับจ้างต้องออกแบบและติดตั้ง LPR CAMERA จำนวน ๖ ช่องจราจร โดยมีรายละเอียดอย่างน้อยดังนี้

๑) เป็นกล้องโทรทัศน์วงจรปิดที่ออกแบบมาสำหรับงานดูภาพแผ่นป้ายทะเบียนรถโดยเฉพาะ

๒) มีหลอดไฟอินฟราเรดติดตั้งมาพร้อมกับตัวอุปกรณ์เพื่อให้สามารถจับภาพแผ่นป้ายทะเบียนรถได้แม้ในเวลากลางคืนหรือติดตั้งแยกจากตัวกล้อง

๓) มี Image Sensor Effective Pixels ไม่น้อยกว่า ๑๙๒๐ x ๑๐๘๐ (H x V)

๔) มี frame rate ไม่น้อยกว่า ๖๐ ภาพต่อวินาที (frame per second)

๕) มีเลนส์ความยาวโฟกัสอย่างน้อยระหว่าง ๑๕-๕๐ มม. ที่ได้รับการปรับเทียบให้เหมาะสมกับระยะจับภาพแผ่นป้ายทะเบียนรถยนต์มาแล้วจากโรงงาน

๖) สามารถส่งสัญญาณภาพ (Streaming) ไปแสดงได้อย่างน้อย ๒ แหล่ง

๗) ได้รับมาตรฐาน Onvif (Open Network Video Interface Forum)

๘) ชุดหุ้มกล่องออกแบบมาสำหรับใช้งานภายนอกอาคารโดยเฉพาะมีความแข็งแรงทนทานและมีมาตรฐานการป้องกันฝุ่นและน้ำที่ระดับ IP๖๗ หรือ NEMA-๔X เป็นอย่างน้อย

๙) สามารถใช้งานในช่วงอุณหภูมิ -๒๐ ถึง ๕๐ องศาเซลเซียส หรือดีกว่า

๑๐) ผลิตภัณฑ์ต้องได้รับมาตรฐาน CE หรือ UL เป็นอย่างน้อย

๑.๓ ระบบโทรทัศน์กล้องวงจรปิด (CCTV)

๑.๓.๑ กล้องโทรทัศน์วงจรปิดชนิดเครือข่าย แบบปรับมุมมอง สำหรับใช้ในงานรักษาความปลอดภัยทั่วไปและงานอื่นๆ โดยมีรายละเอียดอย่างน้อยดังนี้

๑) สามารถทำการหมุน (Pan) ได้ไม่น้อยกว่า ๓๖๐ องศา การก้มเงย (Tilt) กับระนาบ (Horizontal) ได้ไม่น้อยกว่า ๙๐ องศา และ การย่อขยาย (Zoom) แบบ Optical Zoom ได้ไม่น้อยกว่า ๓๐ เท่า

๒) มีความละเอียดของภาพสูงสุดไม่น้อยกว่า ๑,๙๒๐x๑,๐๘๐ pixel หรือไม่น้อยกว่า ๒,๐๗๓,๖๐๐ pixel

๓) มี frame rate ไม่น้อยกว่า ๓๐ ภาพต่อวินาที (frame per second)

๔) มีความไวแสงน้อยสุด ไม่มากกว่า ๐.๐๕ LUX สำหรับการแสดงภาพสี (Color) และไม่มากกว่า ๐.๐๐๕ LUX สำหรับการแสดงภาพขาวดำ (Black/White)

๕) มีขนาดตัวรับภาพ (Image Sensor) ไม่น้อยกว่า ๑/๓ นิ้ว

๖) สามารถตรวจจับความเคลื่อนไหวอัตโนมัติ Motion Detection ได้

๗) สามารถส่งสัญญาณภาพ (Streaming) ไปแสดงได้อย่างน้อย ๒ แหล่ง

๘) ได้รับมาตรฐาน Onvif (Open Network Video Interface Forum)

๙) สามารถส่งสัญญาณภาพได้ตามมาตรฐาน H.๒๖๔ เป็นอย่างน้อย

๑๐) สามารถใช้งานตามโปรโตคอล (Protocol) IPv๔ และ IPv๖ ได้

๑๑) มีช่องเชื่อมต่อระบบเครือข่าย (Network Interface) แบบ ๑๐/๑๐๐ Base-T หรือดีกว่า และสามารถทำงานได้ตามมาตรฐาน IEEE ๘๐๒.๓af หรือ IEEE ๘๐๒.๓at (Power over Ethernet) ในช่องเดียวกันได้

๑๒) ตัวกล่องได้มาตรฐาน IP๖๖ หรือติดตั้งอุปกรณ์เพิ่มเติมสำหรับหุ้มกล่อง (Housing) ที่ได้มาตรฐาน IP๖๖

๑๓) สามารถทำงานได้ที่อุณหภูมิ -๑๐ °C ถึง ๕๐ °C เป็นอย่างน้อย

๑๔) สามารถใช้งานกับมาตรฐาน HTTP, HTTPS, "NTP หรือ SNTP", SNMP , RTSP , IEEE๘๐๒.๑X ได้เป็นอย่างน้อย

๑๕) มีช่องสำหรับบันทึกข้อมูลลงหน่วยความจำแบบ SD Card หรือ MicroSD Card หรือ Mini SD Card

๑๖) ต้องมี Software Development Kit (SDK) หรือ Application Programming Interface (API) ที่มีลิขสิทธิ์ถูกต้อง

๑๗) ได้รับมาตรฐานด้านความปลอดภัยต่อผู้ใช้งาน

๑๘) ผู้ผลิตต้องได้รับมาตรฐานด้านระบบการจัดการสิ่งแวดล้อม

๑๙) ผู้ผลิตต้องได้รับมาตรฐานด้านการบริหารจัดการหรือบริหารงานที่มีคุณภาพ

๑.๓.๒ กล้องโทรทัศน์วงจรปิดชนิดเครือข่าย แบบมุมมองคงที่สำหรับติดตั้งภายนอกอาคาร แบบที่ ๒ สำหรับใช้ใน งานรักษาความปลอดภัย วิเคราะห์ภาพ และงานอื่นๆ ผู้รับจ้างต้องทำการออกแบบและติดตั้งระบบนี้จำนวน ๖ ช่องจราจร เพื่อให้สามารถถ่ายภาพแสดงลักษณะของรถบรรทุก สอดคล้องกับภาพถ่ายจาก LPR CAMERA โดยมีรายละเอียดอย่างน้อยดังนี้

๑) มีความละเอียดของภาพสูงสุดไม่น้อยกว่า ๒,๕๖๐ x ๑,๙๒๐ pixel หรือไม่น้อยกว่า ๔,๙๑๕,๒๐๐ pixel

๒) มี frame rate ไม่น้อยกว่า ๒๕ ภาพต่อวินาที (frame per second) ที่ความละเอียดของภาพไม่น้อยกว่า ๒,๕๖๐ x ๑,๙๒๐ pixel หรือไม่น้อยกว่า ๔,๙๑๕,๒๐๐ pixel

๓) ใช้เทคโนโลยี IR-Cut filter หรือ Infrared Cut-off Removable (ICR) สำหรับการบันทึกภาพได้ทั้งกลางวันและกลางคืนโดยอัตโนมัติ

๔) มีความไวแสงน้อยสุด ไม่มากกว่า ๐.๑๕ LUX สำหรับการแสดงภาพสี (Color) และไม่มากกว่า ๐.๐๓ LUX สำหรับการแสดงภาพขาวดำ (Black/White)

๕) มีขนาดตัวรับภาพ (Image Sensor) ไม่น้อยกว่า ๑/๓ นิ้ว

๖) มีผลต่างค่าความยาวโฟกัสต่ำสุดกับค่าความยาวโฟกัสสูงสุดไม่น้อยกว่า ๔.๕ มิลลิเมตร

๗) สามารถตรวจจับความเคลื่อนไหวอัตโนมัติ(Motion Detection) ได้

๘) มีฟังก์ชันในการวิเคราะห์และประมวลผลภาพได้ อย่างน้อยดังนี้

- ตรวจจับการเคลื่อนไหวผิดปกติในพื้นที่ที่กำหนด
- ตรวจจับการบุกรุกข้ามเส้นที่กำหนด
- ตรวจจับวัตถุที่ถูกวางทิ้งไว้หรือหายไปจากพื้นที่ที่กำหนด

๙) สามารถแสดงรายละเอียดของภาพที่มีความแตกต่างของแสงมาก (Wide Dynamic Range หรือ Super Dynamic Range) ได้

๑๐) สามารถส่งสัญญาณภาพ (Streaming) ไปแสดงได้อย่างน้อย ๒ แหล่ง

๑๑) ได้รับมาตรฐาน Onvif (Open Network Video Interface

Forum)

๑๒) สามารถส่งสัญญาณภาพได้ตามมาตรฐาน H.๒๖๔ เป็นอย่างน้อย
 ๑๓) สามารถใช้งานตามโปรโตคอล (Protocol) IPv๔ และ IPv๖ ได้
 ๑๔) ตัวกล้องได้มาตรฐาน IP๖๖ หรือติดตั้งอุปกรณ์เพิ่มเติมสำหรับหุ้ม
 กล้อง (Housing) ที่ได้มาตรฐาน IP๖๖

๑๕) สามารถทำงานได้ที่อุณหภูมิ -๑๐ °C ถึง ๕๐ °C เป็นอย่างน้อย

๑๖) มีช่องเชื่อมต่อระบบเครือข่าย (Network Interface) แบบ
 ๑๐/๑๐๐ Base-T หรือดีกว่า และสามารถทำงานได้ตามมาตรฐาน IEEE
 ๘๐๒.๓at หรือ IEEE ๘๐๒.๓at (Power over Ethernet) ในช่องเดียวกันได้

๑๗) สามารถใช้งานกับมาตรฐาน HTTP, HTTPS, "NTP หรือ SNTP",
 SNMP, RTSP, IEEE๘๐๒.๑X ได้เป็นอย่างน้อย

๑๘) มีช่องสำหรับบันทึกข้อมูลลงหน่วยความจำแบบ SD Card หรือ
 MicroSD Card หรือ Mini SD Card

๑๙) ต้องมี Software Development Kit (SDK) หรือ Application
 Programming Interface (API) ที่มีลิขสิทธิ์ถูกต้อง

๒๐) ได้รับมาตรฐานด้านความปลอดภัยต่อผู้ใช้งาน

๒๑) ผู้ผลิตต้องได้รับมาตรฐานด้านระบบการจัดการสิ่งแวดล้อม

๒๒) ผู้ผลิตต้องได้รับมาตรฐานด้านการบริหารจัดการหรือบริหารงานที่มี

คุณภาพ

๑.๓.๓ NETWORK VIDEO RECORDER ระบบบริหารจัดการและบันทึกภาพ โดยมี
 รายละเอียดอย่างน้อยดังนี้

๑) มีลักษณะการทำงานแบบ Client – Server Architecture และ
 ทำงานบนระบบปฏิบัติการ Microsoft Windows (Windows Based) ได้

๒) รองรับการบีบอัดภาพตามมาตรฐาน H.๒๖๔, H.๒๖๕, MPEG๔ และ
 Motion JPEG ได้เป็นอย่างน้อย

๓) สามารถทำการบันทึกภาพ เล่นกลับ ดูภาพสด ค้นหาเหตุการณ์ และ
 การปรับตั้งค่าของระบบได้ในเวลาเดียวกัน

๔) รองรับการทำงานตามมาตรฐาน ONVIF

๕) สามารถทำการค้นหา (Search) การเคลื่อนไหว (Motion Detection)
 ในภาพที่บันทึกไว้แล้วได้

๖) รองรับการบันทึกภาพด้วย Motion Detection

๗) รองรับการเข้าสู่ระบบด้วย User Name และ Password

๘) รองรับการปรับตั้งค่าของกล้องเป็นกลุ่ม ๆ ได้ (Camera Group) ใน
 เวลาเดียวกัน

๙) สามารถสร้างแสดงภาพจากกล้องวงจรปิดได้ขนาดไม่น้อยกว่า ๖ x ๖

ช่องแสดงภาพ

อ.อ.อ. อ.อ.อ.

อ.อ.อ. อ.อ.อ.

อ.อ.อ. อ.อ.อ.

๑๐) ระบบจะทำการจัดเก็บ Log File เพื่อบันทึกการทำงานของผู้ใช้งานทุกคน และการทำงานที่เกิดขึ้นจากตัวระบบเอง

๑๑) มีพื้นที่จัดเก็บข้อมูลไม่น้อยกว่า ๑๒TB

๑๒) ระบบบันทึกภาพต้องมีช่องเสียบ Ethernet RJ ๔๕ ความเร็วไม่น้อยกว่า ๑๐๐/๑๐๐๐ mbps หรือ Gigabit

๑๓) มีช่องเสียบ USB ๒.๐ หรือดีกว่า จำนวนไม่น้อยกว่า ๒ ช่อง

๑๔) ระบบบันทึกภาพได้รับมาตรฐาน CE หรือ FCC เป็นอย่างน้อย

๑๕) สามารถใช้งานในช่วงอุณหภูมิ -๑๐ ถึง ๕๐ องศาเซลเซียส หรือ

ดีกว่า

๑.๔ ระบบประมวลผล สำหรับ HSWIM

ผู้รับจ้างต้องออกแบบและติดตั้งงานระบบประมวลผล สำหรับ HSWIM โดยมีรายละเอียดอย่างน้อยดังนี้

น้อยดังนี้

๑.๔.๑ ระบบควบคุมการบริหารข้อมูลสำหรับ HIGH SPEED WEIGH IN MOTION SYSTEM (HSWIM)

๑) ระบบฯ ต้องมีประสิทธิภาพ รวดเร็ว ถูกต้องและง่ายต่อการใช้งาน

๒) ระบบฯ ต้องสามารถจัดทำรายงานรวมอยู่ในหน้าจอเดียว ผู้ใช้สามารถสร้างรายงานทั้งแบบมาตรฐาน และรายงาน ในรูปแบบ Dashboard ได้

๓) ระบบฯ ต้องสามารถสื่บค้นและค้นคืนข้อมูล (Backup Restore) ได้อย่างมีประสิทธิภาพจะต้องสามารถ export ข้อมูลอยู่ในรูปไฟล์ Excel ได้

๔) สามารถทำการสำรองข้อมูลได้ทุกเวลาตามความต้องการโดยไม่กระทบต่อการทำงานของระบบ

๕) ระบบฯ ต้องสามารถเก็บข้อมูลได้อย่างน้อย ๖ เดือน

๖) ระบบควบคุมต้องมีความสามารถในการจัดการด้านรักษาความปลอดภัยต้องสามารถทำได้ดังต่อไปนี้

- การกำหนดสิทธิผู้เข้าในระบบ (User permissions) ในแต่ละ

ผลิตภัณฑ์

- การเพิ่ม-ลด ผู้ใช้งาน

- สามารถกำหนดให้มีสิทธิในการตั้งค่าอุปกรณ์เฉพาะได้

(Configuration)

- สามารถกำหนดสิทธิ์การเข้าถึงรายงานในแต่ละผู้ใช้งานได้

๑.๔.๒ ระบบรายงานผลสำหรับ HIGH SPEED WEIGH IN MOTION SYSTEM (HSWIM)

๑) ระบบฯต้องมีประสิทธิภาพรวดเร็วถูกต้องและง่ายต่อการใช้งาน

๒) ระบบฯต้องสามารถจัดทำรายงานตามที่ผู้ว่าจ้างกำหนด

อ.บ. ก.บ.

บริษัท 11/11/11

ก.บ.

๑.๔.๓ ระบบแสดงผลและประมวลผลข้อมูลสำหรับ HIGH SPEED WEIGH IN MOTION SYSTEM (HSWIM)

ผู้รับจ้างต้องทำการออกแบบและจัดทำระบบแสดงผลและประมวลผลข้อมูลและสถิติต่างๆ ที่ได้จากระบบฯ ให้สามารถส่งข้อมูลผ่าน INTERNET ไปแสดงผลทางอุปกรณ์อิเล็กทรอนิกส์ได้ เช่น โทรศัพท์เคลื่อนที่ TABLET และ NOTEBOOK โดยต้องเสนอให้ผู้ว่าจ้างพิจารณาก่อนดำเนินการ

๒. ข้อกำหนด ๓D Truck Dimension Measurement ผู้รับจ้างต้องติดตั้งระบบให้สามารถเชื่อมต่อข้อมูลกับระบบ WEIGH-IN-MOTION (WIM) ได้ โดยมีรายละเอียดอย่างน้อยดังนี้

๒.๑ ๓-D Laser Scanner โดยมีรายละเอียดดังนี้

๒.๑.๑ ใช้เทคโนโลยีแบบ Non-Intrusive ติดตั้งอุปกรณ์บนเสา

๒.๑.๒ สามารถตรวจวัดขนาด (ความกว้าง x ความยาว x ความสูง) ของรถในแต่ละช่องจราจรในขณะที่ขับผ่าน (Free Flow Traffic) ได้

๒.๑.๓ สามารถตรวจวัดขนาดรถในขณะที่รถวิ่งผ่านที่ความเร็วมากกว่า ๘๐ กม./ชม. ได้

๒.๑.๔ รองรับการติดตั้งที่ความสูง ๖ เมตร และมีความกว้างของถนน ๔ เมตร

๒.๑.๕ สามารถใช้งานภายนอกอาคารได้เป็นอย่างดี โดยได้รับมาตรฐานการป้องกันฝุ่นและน้ำที่ระดับ IP๖๕

๒.๒ ๓-D Truck Dimension Controller โดยมีรายละเอียดอย่างน้อยดังนี้

๒.๒.๑ เป็นอุปกรณ์ที่รับสัญญาณจาก ตัว ๓-D Laser Scanner เพื่อนำไปประมวลผลออกเป็น ขนาดของรถบรรทุกที่วิ่งผ่านระบบได้

๒.๒.๒ มีความถูกต้องในการวัดขนาดของรถบรรทุกได้มากกว่า ๘๕%

๒.๒.๓ รองรับการตั้งค่าของระบบผ่านทางศูนย์ควบคุมแบบ Ethernet TCP/IP ได้

๒.๒.๔ สามารถใช้งานในขณะที่ไม่ได้เชื่อมกับศูนย์ควบคุม ได้ (Stand-alone Mode)

๒.๒.๕ รองรับการทำงานที่อุณหภูมิอย่างน้อยระหว่าง ๐ ถึง ๕๐ องศาเซลเซียสได้ หรือดีกว่า

๒.๒.๖ สามารถกำหนดพื้นที่การวัดขนาดของรถบรรทุกให้เหมาะสมกับสถานที่ติดตั้งอุปกรณ์ได้

๒.๒.๗ สามารถแสดง Log การวัดค่าขนาดรถบรรทุกที่ได้แบบ Realtime

๒.๓ ๓-D Truck Dimension Management System โดยมีรายละเอียดดังนี้

๒.๓.๑ สามารถแสดงข้อมูลขนาดของรถบรรทุก แต่ละคันที่วิ่งผ่านได้แบบ Real Time

๒.๓.๒ สามารถแสดงข้อมูล ๓D Profile , ภาพป้ายทะเบียนรถบรรทุก และภาพรวมของรถบรรทุกได้

๒.๓.๓ สามารถใช้งานผ่านทาง Web-based ได้เป็นอย่างดี

๒.๓.๔ สามารถค้นหาข้อมูล โดยค้นหาผ่านป้ายทะเบียน, ประเภทรถ หรือช่วงเวลาได้

๒.๓.๕ สามารถส่งข้อมูลไปยังระบบอื่น ๆ ได้

๒.๓.๖ สามารถเลือกการแสดงผลประเภทยานพาหนะคันอื่น ๆ ได้

๒.๓.๗ สามารถออกรายงานจำนวนยานพาหนะที่ผ่านระบบ ๓-D Truck Dimension Measurement ได้

๒.๔ งานทดสอบระบบ

ผู้รับจ้างต้องทำการทดสอบระบบ จำนวน ๗ วัน หรือ ๑๐,๐๐๐ คัน พร้อมทั้งส่งผลการทดสอบ เพื่อประกอบการพิจารณาส่งมอบงานงวดสุดท้าย

๓.ระบบส่วนควบอื่นๆ

๓.๑ งานเชื่อมต่อระบบเครือข่ายสื่อสารข้อมูลกับส่วนกลาง

๓.๑.๑ ระบบฐานข้อมูลส่วนกลาง ผู้รับจ้างต้องออกแบบและติดตั้งระบบข้อมูลส่วนกลาง เพื่อควบคุมและรับรองการส่งข้อมูล (Database Management Server) จากสถานีตรวจสอบน้ำหนักย่อย SPOT CHECK ต่างๆ เข้ามาที่สำนักงานควบคุมน้ำหนักยานพาหนะโดยมีรายละเอียดอย่างน้อยดังนี้

- ๑) ระบบฯต้องมีประสิทธิภาพรวดเร็วถูกต้องและง่ายต่อการใช้งาน
- ๒) ระบบฯต้องสามารถจัดทำรายงานรวมอยู่ในหน้าจอเดียวผู้ใช้สามารถสร้างรายงานทั้งแบบมาตรฐานและรายงานในรูปแบบ Dashboard ได้
- ๓) ระบบฯต้องสามารถสืบทอดและคืนคืนข้อมูล (Backup Restore) ได้อย่างมีประสิทธิภาพจะต้องสามารถ export ข้อมูลอยู่ในรูปไฟล์ Access Excel และ Text ได้
- ๔) สามารถทำการสำรองข้อมูลได้ทุกเวลาตามความต้องการโดยไม่กระทบต่อการทำงานของระบบ
- ๕) ระบบฯต้องสามารถรายงานผลสถิติต่างๆ ได้
- ๖) ระบบฯ ต้องสามารถรองรับข้อมูลจากสถานีตรวจสอบน้ำหนักย่อย SPOT CHECK ได้
- ๗) สามารถแจ้งเตือนสถานะการทำงานของระบบจากสถานีตรวจสอบน้ำหนักย่อย SPOT CHECK ได้
- ๘) สามารถแจ้งเตือนการละเมิดของแต่ละสถานีตรวจสอบน้ำหนักย่อย SPOT CHECK ได้

๓.๑.๒ งานเชื่อมต่อข้อมูลของระบบฯ กับฐานข้อมูลส่วนกลาง

ผู้รับจ้างต้องดำเนินการเชื่อมต่อระบบข้อมูลของจากสถานีตรวจสอบน้ำหนักย่อย SPOT CHECK กับศูนย์ควบคุมเครือข่ายส่วนกลางและระบบสำรองข้อมูลที่ศูนย์ควบคุมเครือข่ายส่วนกลางกรุงเทพมหานครรวมทั้งต้องพัฒนาการเรียกดูภาพจากกล้องโทรทัศน์วงจรปิดรองรับการแสดงผลแบบ Streaming ได้

๓.๒ ระบบแสดงผลและติดตามรถบรรทุกด้วยการเชื่อมต่อข้อมูลระหว่างระบบ GPS กับสถานีตรวจสอบน้ำหนักย่อยสำหรับ Spot Check โดยมีคุณสมบัติอย่างน้อยดังนี้

๓.๒.๑ ระบบสามารถแลกเปลี่ยนชุดข้อมูลให้สอดคล้องกับมาตรฐานการเชื่อมโยงข้อมูลจากระบบ GPS โดยรถบรรทุกที่ปรากฏในระบบ GPS เมื่อผ่านสถานีตรวจสอบน้ำหนักย่อยสำหรับ Spot Check จะต้องส่งข้อมูลมายังระบบ GPS แสดงข้อมูลต่างๆ ลงบนแผนที่โดยสามารถแสดงข้อมูลเป็นอย่างน้อย ดังนี้

- ๑) ทะเบียนรถบรรทุกที่ผ่านระบบของสถานีตรวจสอบน้ำหนักย่อย

Spot Check

๒) ประเภทของรถบรรทุก

๓) สามารถแสดงค่าน้ำหนักรวมของรถบรรทุก พร้อมระบุได้ถึงการบรรทุกน้ำหนักเกินหรือไม่เกินกว่ากฎหมายกำหนด ตามที่ระบบของสถานีตรวจสอบน้ำหนักย่อยสำหรับ Spot Check ตรวจสอบได้

๔) ตำแหน่งระบบของสถานีตรวจสอบน้ำหนักย่อย Spot Check

๕) สามารถแสดงเวลา วัน เดือน และปี ที่ผ่านระบบของสถานีตรวจสอบน้ำหนักย่อย Spot Check

๓.๒.๒ สามารถเรียกใช้ข้อมูลตำแหน่งรถจากระบบ GPS เพื่อส่งลิงค์ข้อมูลตำแหน่งรถไปแสดงผลในแต่ละระบบของสถานีตรวจสอบน้ำหนักย่อยสำหรับ Spot Check

๓.๒.๓ ระบบสถานีตรวจสอบน้ำหนักย่อยสำหรับ Spot Check จะต้องเปิดช่องทางให้ระบบ GPS สามารถเข้าไปเรียกใช้ข้อมูลที่จำเป็นต้องใช้งาน เช่น ภาพถ่ายทะเบียนรถบรรทุกที่ผ่านระบบของสถานีตรวจสอบน้ำหนักย่อยสำหรับ Spot Check ฯลฯ โดยเรียกดูย้อนหลังได้ พร้อมจัดเก็บข้อมูลได้ โดยสามารถดูและนำข้อมูลออกมาในรูปแบบ PDF และ Excel ย้อนหลังได้ไม่น้อยกว่า ๖ เดือน

๓.๒.๔ ต้องมีการแสดงผลหน้าสรุปข้อมูลในรูปแบบ dashboard ถึงรถบรรทุกที่มี GPS ที่คาดว่าจะมีน้ำหนักเกินได้ หรือตามที่ผู้ว่าจ้างกำหนด

๓.๒.๕ ระบบฯ ต้องมีการจำกัดสิทธิ์การเข้าถึงข้อมูลตามระดับตำแหน่งของสำนักงานควบคุมน้ำหนักยานพาหนะ กรมทางหลวง หรือตามที่ผู้ว่าจ้างกำหนด

๓.๒.๖ ต้องแสดงระบบฯ ตามข้อ ๓.๒.๑ – ๓.๒.๕ ผ่านทางอุปกรณ์อิเล็กทรอนิกส์ได้

๓.๓ Temperature Control Cabinet มีรายละเอียดอย่างน้อยดังนี้

๓.๓.๑ ตู้อุปกรณ์มีขนาดไม่น้อยกว่า ๐.๖๐ ม. x ๐.๔๐ ม. x ๑.๑๐ ม. (กว้าง x ลึก x สูง)

๓.๓.๒ สามารถป้องกันฝุ่นและป้องกันน้ำเข้าภายในตู้อุปกรณ์ได้เป็นอย่างดี

๓.๓.๓ เป็นตู้ที่มีความมั่นคงแข็งแรง และมีกุญแจล็อกอย่างเหมาะสม

๓.๓.๔ สามารถติดตั้งเข้ากับเสาเหล็กหรือติดตั้งบนฐานปูนได้เป็นอย่างดี

๓.๓.๕ ภายในตู้ต้องติดตั้งอุปกรณ์ป้องกันไฟกระชากและอุปกรณ์ป้องกันไฟฟ้าลัดวงจร

๓.๓.๖ มีรางไฟโดยมีเต้ารับ (outlet) ที่เสียบได้ทั้งขากลมและขาแบน พร้อมขากราวไม่น้อยกว่า ๖ ช่อง

๓.๓.๗ Temperature Control Cabinet ต้องติดตั้งระบบควบคุมอุณหภูมิ ประเภทติดตั้งกับตู้อุปกรณ์กลางแจ้ง ขนาดไม่น้อยกว่า ๒,๕๐๐ BTU และมีจอ LED แสดงสถานะอุณหภูมิภายใน

๓.๔ ผู้รับจ้างต้องทำการทดสอบระบบฯ

ผู้รับจ้างต้องทำการทดสอบระบบฯ จำนวน ๗ วัน หรือ ๑๐,๐๐๐ คัน พร้อมทั้งส่งผลการทดสอบเพื่อประกอบการพิจารณาส่งมอบงานงวดสุดท้าย

๔. ผู้รับจ้างต้องทำงานก่อสร้างทาง สำหรับสถานีตรวจสอบน้ำหนักย่อยสำหรับ Spot Check (ตามเอกสารแนบ ๑)

เอกสารแนบ ๒

ขอบเขตของงาน (Term of Reference: TOR)

งานประกวดราคาอิเล็กทรอนิกส์ (e-bidding)

สถานีตรวจสอบน้ำหนักย่อยสำหรับ Spot Check

ทางหลวงหมายเลข ๓๑ ตอน งามวงศ์วาน - ดอนเมือง

ข้อกำหนดของการดำเนินการ

๑. HIGH SPEED WEIGH IN MOTION SYSTEM (HS WIM) FOR Spot Check

๑.๑ ข้อกำหนดระบบ WEIGH-IN-MOTION (WIM) FOR Spot Check โดยมีรายละเอียดอย่างน้อยดังนี้

๑.๑.๑ WEIGH-IN-MOTION (WIM) FOR Spot Check สำหรับตรวจสอบคัดแยก
รถบรรทุก HSWIM SORTING SYSTEM FOR Spot Check (๒ Set/Lane)๑) ต้องติดตั้งระบบ WEIGH-IN-MOTION (WIM) FOR Spot Check
สำหรับตรวจสอบคัดแยกรถบรรทุก HSWIM SORTING SYSTEM FOR Spot Check
(๒ Set/Lane) จำนวน ๔ ช่องจราจร๒) ระบบ WIM SENSORS ต้องสามารถตรวจวัดค่าน้ำหนักและชั่งน้ำหนักรถ
ขณะเคลื่อนที่ชนิด High-Speed-WIM พร้อมทั้งสามารถตรวจสอบคัดแยกรถบรรทุก
ได้ว่ามีน้ำหนักเกินกว่ากฎหมายกำหนด และสามารถเก็บรวบรวมข้อมูลได้ ทั้งนี้ระบบ
และอุปกรณ์ตรวจวัดค่าน้ำหนักจะต้องเป็นไปตามมาตรฐาน ASTM E๑๓๑๘-๐๒ เป็น
ชนิด TYPE I หรือ COST๓๒๓ เป็นชนิด CLASS B (๑๐) หรือดีกว่า๓) ระบบ WEIGH-IN-MOTION (WIM) FOR Spot Check สำหรับ
ตรวจสอบคัดแยกรถบรรทุก HSWIM SORTING SYSTEM FOR Spot Check
(๒ Set/Lane) อุปกรณ์ตรวจวัดค่าน้ำหนักต้องมีค่าความแม่นยำของการวัดค่า
น้ำหนักรวม (Gross Vehicle Weight) +/- ๑๐% หรือดีกว่า ของค่าน้ำหนักจริงจาก
๙๕% ของจำนวนรถทั้งหมด โดยผู้รับจ้างต้องติดตั้งอุปกรณ์จำนวน ๒ ชุดต่อ
ช่องจราจร (อ่านค่าน้ำหนักเพลาละ ๒ ครั้ง) และนำค่าน้ำหนักที่ได้มาเฉลี่ยกันเพื่อให้
ได้ค่าน้ำหนักที่แม่นยำมากขึ้น๔) ระบบต้องสามารถตรวจวัดค่าน้ำหนัก และจัดเก็บรวบรวมข้อมูลในขณะ
รถเคลื่อนที่ช่วงความเร็ว ตามมาตรฐาน ASTM E๑๓๑๘-๐๒ เป็นชนิด TYPE I หรือ
COST๓๒๓ เป็นชนิด CLASS B (๑๐) หรือดีกว่า๕) ต้องมีระบบที่สามารถตรวจสอบรถบรรทุกที่ไม่วิ่งตรงช่องจราจรหรือ
คร่อมช่องจราจร (ที่ติดตั้งระบบคัดแยก) ซึ่งสามารถแสดงข้อมูลและส่งข้อมูลให้
เจ้าหน้าที่ปฏิบัติงานทราบ

วิวัฒน์ วัฒน

๖) ต้องเสนอเทคนิคหรือวิธีการในการรื้อย้ายอุปกรณ์ตรวจวัดค่าน้ำหนักที่เสนอให้สามารถนำกลับมาติดตั้งและใช้งานได้ตามปกติ

๗) ต้องติดตั้งระบบคัดแยกประเภทรถบรรทุก โดยมีรายละเอียดอย่างน้อยดังนี้

- สามารถคัดแยกประเภทรถได้ตามประกาศผู้อำนวยการทางหลวงพิเศษ ผู้อำนวยการทางหลวงแผ่นดิน และผู้อำนวยการทางหลวงสัมปทาน
- ความถูกต้องของระบบคัดแยกประเภทรถ จะต้องไม่น้อยกว่า ร้อยละ ๙๐

๘) ระบบต้องสามารถจัดเก็บรวบรวมข้อมูลได้ไม่น้อยกว่ารายการ ดังต่อไปนี้

- ปริมาณการจราจร (Traffic Volume)
- ประเภทของรถ (Vehicle Classification)
- น้ำหนักของรถ (Axle load, Axle group load, Gross Weight)
- จำนวนเพลลา (Number of axles)
- ระยะห่างระหว่างเพลลา (Axle spacing)
- ความเร็วรถ (Vehicle Speed)
- ทิศทางที่รถวิ่ง (Direction of Travel)
- สามารถแยกล้อเดี่ยว ล้อคู่ (Single and Dual Type)

๙) ระบบต้องสามารถจัดเก็บรวบรวมและแสดงสถิติน้ำหนักของรถแต่ละประเภท หรือน้ำหนักรวมของรถทุกประเภท

๑๐) ระบบต้องสามารถเฉลี่ยอัตราการบรรทุกน้ำหนักของรถแต่ละประเภทได้

๑๑) ระบบต้องสามารถประมวลผลจำนวน อัตราการเข้าช่วงของรถได้

๑๒) ระบบต้องสามารถแปลงค่าน้ำหนักลงเพลลาหรือกลุ่มเพลลาของรถให้อยู่ในรูปแบบน้ำหนักลงเพลลามาตรฐาน (Equivalent Single Axle Load, ESAL) ทั้งในกรณีของ Flexible Pavement และ Rigid Pavement และระบบต้องสามารถคำนวณหาค่า Truck Factor ของสถานีนี้ได้

๑๓) ระบบต้องสามารถแสดงค่าเฉลี่ยของ Equivalent Single Axle Load, ESAL ของรถแต่ละประเภทได้

๑๔) ระบบต้องสามารถแสดงจำนวนเพลลาสะสมทั้งหมดของแต่ละช่วงค่าน้ำหนัก เช่น ๒-๓, ๔-๕, ๖-๗, ๗-๘ ตัน และค่าน้ำหนักอื่นๆ ของเพลลาเดี่ยว เพลาคู่ สามเพลลา ได้

๑.๑.๒ HSWIM ELECTRONICS FOR Spot Check มีรายละเอียดอย่างน้อยดังนี้
อุปกรณ์ควบคุมสัญญาณภายในตู้ Cabinet ซึ่งติดตั้งบริเวณข้างทางใกล้กับ WIM Sensor มีรายละเอียดอย่างน้อย ดังนี้

๑) รับสัญญาณจาก WIM Sensors เพื่อแปลค่าทางไฟฟ้าให้อยู่ในรูปของข้อมูลดิจิทัลและสามารถประมวลผลการตัดแยกกริดได้โดยระบบควบคุมที่มีความสามารถอย่างน้อยคือ ตรวจสอบชนิดของรถ วัดค่าน้ำหนัก ตรวจสอบว่าน้ำหนักเกินกว่าที่กฎหมายกำหนดหรือไม่

๒) อุปกรณ์อิเล็กทรอนิกส์มีการออกแบบให้ทำงานแบบ Outdoor มีการเคลือบเพื่อป้องกันฝุ่นละอองและความชื้น

๓) การออกแบบเป็นลักษณะ Modular Design เพื่อให้สะดวกต่อการตรวจสอบเมื่อมีปัญหา และง่ายต่อการบำรุงรักษา

๔) ระบบไฟฟ้าที่ง่ายให้กับอุปกรณ์ภายในตู้ควบคุมต้องมีการป้องกันในกรณีฟ้าผ่า ไฟเกิน ไฟกระชาก

๑.๑.๓ HSWIM CONTROL SYSTEM FOR Spot Check โดยมีรายละเอียดอย่างน้อย ดังนี้

๑) ระบบปฏิบัติการ (Operating System) ที่สามารถควบคุมการทำงานของอุปกรณ์ และ Software ในระบบ WIM ได้อย่างมีประสิทธิภาพ

๒) ต้องเป็นระบบฯ ที่ใช้เฉพาะทางกับระบบ WIM ที่เคยผ่านการติดตั้งหรือทดสอบมาแล้ว

๓) ระบบฯ ต้องมีประสิทธิภาพ สะดวก รวดเร็ว และง่ายต่อการใช้งาน

๔) ผู้รับจ้างจะต้องปรับปรุงระบบฯ หรือโปรแกรมให้ทันสมัยตลอดระยะเวลาประกัน

๕) ระบบฯ ต้องสามารถแสดงผล (Output) ได้หลากหลายในหนึ่งหน้าจอในเวลาเดียวกัน

๖) มีระบบฐานข้อมูล (Database System) ที่สามารถจัดการฐานข้อมูล สามารถสืบค้นและคืนข้อมูล (Backup Restore) ได้อย่างมีประสิทธิภาพ

๗) มีโปรแกรมเอนกประสงค์ (Utility Program) ที่มีประสิทธิภาพ สามารถทำการสำรองข้อมูลได้ตลอดเวลาตามความต้องการโดยไม่กระทบต่อการทำงานของระบบ

๘) สามารถรายงานผลและสรุปผลจากข้อมูลที่ได้รับจากระบบ WEIGH-IN-MOTION (WIM) ได้

๙) รูปแบบ หรือ แบบฟอร์ม การรายงานผลและสรุปผลต้องเป็นรูปแบบที่ง่าย แสดงผลได้ชัดเจน เช่น ตาราง กราฟ หรืออื่น

๑๐) สามารถรายงานผล และสรุปผลได้เป็น นาที ชั่วโมง วัน สัปดาห์ เดือน ปี

๑๑) การรายงานผลต้องสามารถแสดงได้ทั้งในโหมดภาษาไทย และภาษาอังกฤษ

๑๒) การแสดงผลบนจอภาพสามารถเลือกแสดงผลได้ทั้งภาษาไทยและภาษาอังกฤษ

๑.๑.๔ ผู้รับจ้างต้องทำการตรวจสอบความเที่ยงของระบบ HIGH SPEED WEIGH IN MOTION SYSTEM (HSWIM) FOR Spot Check ตั้งแต่ติดตั้งแล้วเสร็จ จำนวน ๑ ครั้ง และหลังจากส่งงานแล้วจำนวน ๒ ครั้ง รวมเป็นจำนวนทั้งหมด ๓ ครั้ง ภายในระยะเวลารับประกัน ๒ ปี

๑.๒. ระบบควบคุมการอ่านป้ายทะเบียน (License Plate Recognition System)

๑.๒.๑ ระบบควบคุมการอ่านป้ายทะเบียน ผู้รับจ้างต้องออกแบบและติดตั้งระบบควบคุมการทะเบียน ให้สามารถนำภาพถ่ายทะเบียนรถมาแสดงเป็นข้อความ (Text) เพื่อรวมกับข้อมูลน้ำหนักของรถบรรทุกที่ผ่านระบบฯ โดยมีรายละเอียดอย่างน้อยดังนี้

๑) สามารถอ่านป้ายทะเบียนรถบรรทุกประเภทต่างๆได้เป็นอย่างดี

๒) ข้อมูลป้ายทะเบียนที่อ่านได้รองรับทั้งตัวเลขและตัวอักษรภาษาไทย

๓-๖ หลัก และชื่อจังหวัด

๓) ความถูกต้องในการอ่านเลขทะเบียน ๓-๖ หลัก ไม่น้อยกว่า ๘๐%

๔) รองรับการอ่านชื่อจังหวัดได้

๕) รองรับความเร็วของยานพาหนะที่วิ่งผ่านไม่เกิน ๑๒๐ km/hr

๖) การค้นหายานพาหนะสามารถตรวจสอบได้ทั้งจากหมายเลขทะเบียน, หมายเลขทะเบียนใกล้เคียงและช่วงวันเวลาที่ต้องการได้

๗) สามารถอ่านกรอบป้ายทะเบียนในรูปแบบดังนี้ ไม่มีกรอบ, กรอบสีเงินทั่วไป, กรอบป้ายแต่งแบบแบนยาว, กรอบดำ ซึ่งจะต้องไม่บดบังส่วนใดส่วนหนึ่งของตัวอักษร แต่บังสระอุ หรือ สระอู ของชื่อจังหวัดได้

หมายเหตุ ความถูกต้องของการอ่านป้ายทะเบียนนี้ ไม่รวมถึงความไม่สมบูรณ์ของป้ายทะเบียน กรอบป้าย และสภาพแวดล้อม รวมทั้งหิวตะปูและสิ่งสกปรกบนป้ายทะเบียนไม่บดบังลักษณะเฉพาะของตัวอักษร, สีตัวอักษรไม่ถลอกที่ตำแหน่งลักษณะเฉพาะของตัวอักษร, สภาพฝนและฝุ่นควันไม่เกินระดับที่เห็นเลขทะเบียนชัดเจน สีแผ่นป้ายและตัวอักษรไม่ซีดจาง กรอบป้ายบดบังสระอุหรือสระอูของชื่อจังหวัดได้แต่ไม่บดบังส่วนอื่นของตัวอักษร ทั้งนี้ลักษณะเด่นของตัวอักษรหมายถึงลักษณะที่ทำให้เกิดความแตกต่างระหว่างตัวอักษรที่คล้ายกัน เช่น ทางของ ป, ข, ส, ศ ทำให้เกิดความแตกต่างกับ บ, ช, ล, ค เป็นต้น

๑.๒.๒ LPR CAMERA ผู้รับจ้างต้องออกแบบและติดตั้ง LPR CAMERA จำนวน ๔ ช่องจราจร โดยมีรายละเอียดอย่างน้อยดังนี้

๑) เป็นกล้องโทรทัศน์วงจรปิดที่ออกแบบมาสำหรับงานถ่ายภาพแผ่นป้ายทะเบียนรถโดยเฉพาะ

๒) มีหลอดไฟอินฟราเรดติดตั้งมาพร้อมกับตัวอุปกรณ์เพื่อให้สามารถจับภาพแผ่นป้ายทะเบียนรถได้แม้ในเวลากลางคืนหรือติดตั้งแยกจากตัวกล้อง

๓) มี Image Sensor Effective Pixels ไม่น้อยกว่า ๑๙๒๐ x ๑๐๘๐ (H x V)

๔) มี frame rate ไม่น้อยกว่า ๖๐ ภาพต่อวินาที (frame per second)

- ๕) มีเลนส์ความยาวโฟกัสอย่างน้อยระหว่าง ๑๕-๕๐ มม. ที่ได้รับการปรับเทียบให้เหมาะสมกับระยะจับภาพแผ่นป้ายทะเบียนรถยนต์มาแล้วจากโรงงาน
- ๖) สามารถส่งสัญญาณภาพ (Streaming) ไปแสดงได้อย่างน้อย ๒ แหล่ง
- ๗) ได้รับมาตรฐาน Onvif (Open Network Video Interface Forum)
- ๘) ชุดหุ้มกล้องออกแบบมาสำหรับใช้งานภายนอกอาคารโดยเฉพาะมีความแข็งแรงทนทานและมีมาตรฐานการป้องกันฝุ่นและน้ำที่ระดับ IP๖๗ หรือ NEMA-๔X เป็นอย่างน้อย
- ๙) สามารถใช้งานในช่วงอุณหภูมิ -๒๐ ถึง ๕๐ องศาเซลเซียส หรือดีกว่า
- ๑๐) ผลิตภัณฑ์ต้องได้รับมาตรฐาน CE หรือ UL เป็นอย่างน้อย

๑.๓ ระบบโทรทัศน์กล้องวงจรปิด (CCTV)

๑.๓.๑ กล้องโทรทัศน์วงจรปิดชนิดเครือข่าย แบบปรับมุมมอง สำหรับใช้ในงานรักษาความปลอดภัยทั่วไปและงานอื่นๆ โดยมีรายละเอียดอย่างน้อยดังนี้

๑) สามารถทำการหมุน (Pan) ได้ไม่น้อยกว่า ๓๖๐ องศา การก้มเงย (Tilt) กับระนาบ (Horizontal) ได้ไม่น้อยกว่า ๙๐ องศา และการย่อขยาย (Zoom) แบบ Optical Zoom ได้ไม่น้อยกว่า ๓๐ เท่า

๒) มีความละเอียดของภาพสูงสุดไม่น้อยกว่า ๑,๙๒๐x๑,๐๘๐ pixel หรือไม่น้อยกว่า ๒,๐๗๓,๖๐๐ pixel

๓) มี frame rate ไม่น้อยกว่า ๓๐ ภาพต่อวินาที (frame per second)

๔) มีความไวแสงน้อยสุด ไม่มากกว่า ๐.๐๕ LUX สำหรับการแสดงภาพสี (Color) และไม่มากกว่า ๐.๐๐๕ LUX สำหรับการแสดงภาพขาวดำ (Black/White)

๕) มีขนาดตัวรับภาพ (Image Sensor) ไม่น้อยกว่า ๑/๓ นิ้ว

๖) สามารถตรวจจับความเคลื่อนไหวอัตโนมัติ Motion Detection ได้

๗) สามารถส่งสัญญาณภาพ (Streaming) ไปแสดงได้อย่างน้อย ๒ แหล่ง

๘) ได้รับมาตรฐาน Onvif (Open Network Video Interface Forum)

๙) สามารถส่งสัญญาณภาพได้ตามมาตรฐาน H.๒๖๔ เป็นอย่างน้อย

๑๐) สามารถใช้งานตามโปรโตคอล (Protocol) IPv๔ และ IPv๖ ได้

๑๑) มีช่องเชื่อมต่อระบบเครือข่าย (Network Interface) แบบ ๑๐/๑๐๐ Base-T หรือดีกว่า และสามารถทำงานได้ตามมาตรฐาน IEEE ๘๐๒.๓af หรือ IEEE ๘๐๒.๓at (Power over Ethernet) ในช่องเดียวกันได้

๑๒) ตัวกล้องได้มาตรฐาน IP๖๖ หรือติดตั้งอุปกรณ์เพิ่มเติมสำหรับหุ้มกล้อง (Housing) ที่ได้มาตรฐาน IP๖๖

๑๓) สามารถทำงานได้ที่อุณหภูมิ -๑๐ °C ถึง ๕๐ °C เป็นอย่างน้อย

๑๔) สามารถใช้งานกับมาตรฐาน HTTP, HTTPS, "NTP หรือ SNTP", SNMP, RTSP, IEEE๘๐๒.๑X ได้เป็นอย่างน้อย

๑๕) มีช่องสำหรับบันทึกข้อมูลลงหน่วยความจำแบบ SD Card หรือ MicroSD Card หรือ Mini SD Card

๑๖) ต้องมี Software Development Kit (SDK) หรือ Application Programming Interface (API) ที่มีลิขสิทธิ์ถูกต้อง

๑๗) ได้รับมาตรฐานด้านความปลอดภัยต่อผู้ใช้งาน

๑๘) ผู้ผลิตต้องได้รับมาตรฐานด้านระบบการจัดการสิ่งแวดล้อม

๑๙) ผู้ผลิตต้องได้รับมาตรฐานด้านการบริหารจัดการหรือบริหารงานที่มี

คุณภาพ

๑.๓.๒ กล้องโทรทัศน์วงจรปิดชนิดเครือข่าย แบบมุมมองคงที่สำหรับติดตั้งภายนอกอาคาร แบบที่ ๒ สำหรับใช้ใน งานรักษาความปลอดภัย วิเคราะห์ภาพ และงานอื่นๆ ผู้รับจ้าง ต้องทำการออกแบบและติดตั้งระบบนี้จำนวน ๔ ช่องจราจร เพื่อให้สามารถถ่ายภาพแสดงลักษณะของรถบรรทุก สอดคล้องกับภาพถ่ายจาก LPR CAMERA โดยมีรายละเอียดอย่างน้อยดังนี้

๑) มีความละเอียดของภาพสูงสุดไม่น้อยกว่า ๒,๕๖๐ x ๑,๙๒๐ pixel หรือไม่น้อยกว่า ๔,๙๑๕,๒๐๐ pixel

๒) มี frame rate ไม่น้อยกว่า ๒๕ ภาพต่อวินาที (frame per second) ที่ความละเอียดของภาพไม่น้อยกว่า ๒,๕๖๐ x ๑,๙๒๐ pixel หรือไม่น้อยกว่า ๔,๙๑๕,๒๐๐ pixel

๓) ใช้เทคโนโลยี IR-Cut filter หรือ Infrared Cut-off Removable (ICR) สำหรับการบันทึกภาพได้ทั้งกลางวันและกลางคืนโดยอัตโนมัติ

๔) มีความไวแสงน้อยสุด ไม่มากกว่า ๐.๑๕ LUX สำหรับการแสดงภาพสี (Color) และไม่มากกว่า ๐.๐๓ LUX สำหรับการแสดงภาพขาวดำ (Black/White)

๕) มีขนาดตัวรับภาพ (Image Sensor) ไม่น้อยกว่า ๑/๓ นิ้ว

๖) มีผลต่างค่าความยาวโฟกัสต่ำสุดกับค่าความยาวโฟกัสสูงสุดไม่น้อยกว่า ๔.๕ มิลลิเมตร

๗) สามารถตรวจจับความเคลื่อนไหวอัตโนมัติ(Motion Detection) ได้

๘) มีฟังก์ชันในการวิเคราะห์และประมวลผลภาพได้ อย่างน้อยดังนี้

- ตรวจจับการเคลื่อนไหวผิดปกติในพื้นที่ที่กำหนด
- ตรวจจับการบุกรุกข้ามเส้นที่กำหนด
- ตรวจจับวัตถุที่ถูกรางทั้งไว้หรือหายไปจากพื้นที่ที่กำหนด

๙) สามารถแสดงรายละเอียดของภาพที่มีความแตกต่างของแสงมาก

(Wide Dynamic Range หรือ Super Dynamic Range) ได้

๑๐) สามารถส่งสัญญาณภาพ (Streaming) ไปแสดงได้อย่างน้อย ๒

แหล่ง

๑๑) ได้รับมาตรฐาน Onvif (Open Network Video Interface

Forum)

๑๒) สามารถส่งสัญญาณภาพได้ตามมาตรฐาน H.๒๖๔ เป็นอย่างน้อย
 ๑๓) สามารถใช้งานตามโปรโตคอล (Protocol) IPv๔ และ IPv๖ ได้
 ๑๔) ตัวกล้องได้มาตรฐาน IPv๖ หรือติดตั้งอุปกรณ์เพิ่มเติมสำหรับหุ้ม
 กล้อง (Housing) ที่ได้มาตรฐาน IPv๖

๑๕) สามารถทำงานได้ที่อุณหภูมิ -๑๐ °C ถึง ๕๐ °C เป็นอย่างน้อย

๑๖) มีช่องเชื่อมต่อระบบเครือข่าย (Network Interface) แบบ
 ๑๐/๑๐๐ Base-T หรือดีกว่า และสามารถทำงานได้ตามมาตรฐาน IEEE
 ๘๐๒.๓at หรือ IEEE ๘๐๒.๓at (Power over Ethernet) ในช่องเดียวกันได้

๑๗) สามารถใช้งานกับมาตรฐาน HTTP, HTTPS, "NTP หรือ SNTP",
 SNMP, RTSP, IEEE๘๐๒.๑X ได้เป็นอย่างน้อย

๑๘) มีช่องสำหรับบันทึกข้อมูลลงหน่วยความจำแบบ SD Card หรือ
 MicroSD Card หรือ Mini SD Card

๑๙) ต้องมี Software Development Kit (SDK) หรือ Application
 Programming Interface (API) ที่มีลิขสิทธิ์ถูกต้อง

๒๐) ได้รับมาตรฐานด้านความปลอดภัยต่อผู้ใช้งาน

๒๑) ผู้ผลิตต้องได้รับมาตรฐานด้านระบบการจัดการสิ่งแวดล้อม

๒๒) ผู้ผลิตต้องได้รับมาตรฐานด้านการบริหารจัดการหรือบริหารงานที่มี

คุณภาพ

๑.๓.๓ NETWORK VIDEO RECORDER ระบบบริหารจัดการและบันทึกภาพ โดยมี
 รายละเอียดอย่างน้อยดังนี้

๑) มีลักษณะการทำงานแบบ Client – Server Architecture และ
 ทำงานบนระบบปฏิบัติการ Microsoft Windows (Windows Based) ได้

๒) รองรับการบีบอัดภาพตามมาตรฐาน H.๒๖๔, H.๒๖๕, MPEG๔ และ
 Motion JPEG ได้เป็นอย่างน้อย

๓) สามารถทำการบันทึกภาพ เล่นกลับ ดูภาพสด ค้นหาเหตุการณ์ และ
 การปรับตั้งค่าของระบบได้ในเวลาเดียวกัน

๔) รองรับการทำงานตามมาตรฐาน ONVIF

๕) สามารถทำการค้นหา (Search) การเคลื่อนไหว (Motion Detection)

ในภาพที่บันทึกไว้แล้วได้

๖) รองรับการบันทึกภาพด้วย Motion Detection

๗) รองรับการเข้าสู่ระบบด้วย User Name และ Password

๘) รองรับการปรับตั้งค่าของกล้องเป็นกลุ่ม ๆ ได้ (Camera Group) ใน
 เวลาเดียวกัน

๙) สามารถสร้างแสดงภาพจากกล้องวงจรปิดได้ขนาดไม่น้อยกว่า ๖ x ๖

ช่องแสดงภาพ

๑๐) ระบบจะทำการจัดเก็บ Log File เพื่อบันทึกการทำงานของผู้ใช้งานทุกคน และการทำงานที่เกิดขึ้นจากตัวระบบเอง

๑๑) มีพื้นที่จัดเก็บข้อมูลไม่น้อยกว่า ๑๒TB

๑๒) ระบบบันทึกภาพต้องมีช่องเสียบ Ethernet RJ ๔๕ ความเร็วไม่น้อยกว่า ๑๐๐/๑๐๐๐ mbps หรือ Gigabit

๑๓) มีช่องเสียบ USB ๒.๐ หรือดีกว่า จำนวนไม่น้อยกว่า ๒ ช่อง

๑๔) ระบบบันทึกภาพได้รับมาตรฐาน CE หรือ FCC เป็นอย่างน้อย

๑๕) สามารถใช้งานในช่วงอุณหภูมิ -๑๐ ถึง ๕๐ องศาเซลเซียส หรือ

ดีกว่า

๑.๔ ระบบประมวลผล สำหรับ HSWIM

น้อยดังนี้

ผู้รับจ้างต้องออกแบบและติดตั้งงานระบบประมวลผล สำหรับ HSWIM โดยมีรายละเอียดอย่างน้อยดังนี้

๑.๔.๑ ระบบควบคุมการบริหารข้อมูลสำหรับ HIGH SPEED WEIGH IN MOTION SYSTEM (HSWIM)

๑) ระบบฯ ต้องมีประสิทธิภาพ รวดเร็ว ถูกต้องและง่ายต่อการใช้งาน

๒) ระบบฯ ต้องสามารถจัดทำรายงานรวมอยู่ในหน้าจอเดียว ผู้ใช้สามารถสร้างรายงานทั้งแบบมาตรฐาน และรายงาน ในรูปแบบ Dashboard ได้

๓) ระบบฯ ต้องสามารถสืบทอดและคืนข้อมูล (Backup Restore) ได้อย่างมีประสิทธิภาพจะต้องสามารถ export ข้อมูลอยู่ในรูปไฟล์ Excel ได้

๔) สามารถทำการสำรองข้อมูลได้ตลอดเวลาตามความต้องการโดยไม่กระทบต่อการทำงานของระบบ

๕) ระบบฯ ต้องสามารถเก็บข้อมูลได้อย่างน้อย ๖ เดือน

๖) ระบบควบคุมต้องมีความสามารถในการจัดการด้านรักษาความปลอดภัยต้องสามารถทำได้ดังต่อไปนี้

- การกำหนดสิทธิผู้เข้าในระบบ (User permissions) ในแต่ละ

ผลิตภัณฑ์

- การเพิ่ม-ลด ผู้ใช้งาน

- สามารถกำหนดให้มีสิทธิในการตั้งค่าอุปกรณ์เฉพาะได้

(Configuration)

- สามารถกำหนดสิทธิ์การเข้าถึงรายงานในแต่ละผู้ใช้งานได้

๑.๔.๒ ระบบรายงานผลสำหรับ HIGH SPEED WEIGH IN MOTION SYSTEM (HSWIM)

๑) ระบบฯต้องมีประสิทธิภาพรวดเร็วถูกต้องและง่ายต่อการใช้งาน

๒) ระบบฯต้องสามารถจัดทำรายงานตามที่ผู้ว่าจ้างกำหนด

๑.๔.๓ ระบบแสดงผลและประมวลผลข้อมูลสำหรับ HIGH SPEED WEIGH IN MOTION SYSTEM (HSWIM)

ผู้รับจ้างต้องทำการออกแบบและจัดทำระบบแสดงผลและประมวลผลข้อมูลและสถิติต่างๆ ที่ได้จากระบบฯ ให้สามารถส่งข้อมูลผ่าน INTERNET ไปแสดงผลทางอุปกรณ์อิเล็กทรอนิกส์ได้ เช่น โทรศัพท์เคลื่อนที่ TABLET และ NOTEBOOK โดยต้องเสนอให้ผู้ว่าจ้างพิจารณาก่อนดำเนินการ

๒. ข้อกำหนด ๓D Truck Dimension Measurement ผู้รับจ้างต้องติดตั้งระบบให้สามารถเชื่อมต่อข้อมูลกับระบบ WEIGH-IN-MOTION (WIM) ได้ โดยมีรายละเอียดอย่างน้อยดังนี้

๒.๑ ๓-D Laser Scanner โดยมีรายละเอียดดังนี้

๒.๑.๑ ใช้เทคโนโลยีแบบ Non-Intrusive ติดตั้งอุปกรณ์บนเสา

๒.๑.๒ สามารถตรวจวัดขนาด (ความกว้าง x ความยาว x ความสูง) ของรถในแต่ละช่องจราจรในขณะที่ขับผ่าน (Free Flow Traffic) ได้

๒.๑.๓ สามารถตรวจวัดขนาดรถในขณะที่รถวิ่งผ่านที่ความเร็วมากกว่า ๘๐ กม./ชม. ได้

๒.๑.๔ รองรับการติดตั้งที่ความสูง ๖ เมตร และมีความกว้างของถนน ๔ เมตร

๒.๑.๕ สามารถใช้งานภายนอกอาคารได้เป็นอย่างดี โดยได้รับมาตรฐานการป้องกันฝุ่นและน้ำที่ระดับ IP๖๕

๒.๒ ๓-D Truck Dimension Controller โดยมีรายละเอียดอย่างน้อยดังนี้

๒.๒.๑ เป็นอุปกรณ์ที่รับสัญญาณจาก ตัว ๓-D Laser Scanner เพื่อนำไปประมวลผลออกเป็น ขนาดของรถบรรทุกที่วิ่งผ่านระบบได้

๒.๒.๒ มีความถูกต้องในการวัดขนาดของรถบรรทุกได้มากกว่า ๘๕%

๒.๒.๓ รองรับการตั้งค่าของระบบผ่านทางศูนย์ควบคุมแบบ Ethernet TCP/IP ได้

๒.๒.๔ สามารถใช้งานในขณะที่ไม่ได้เชื่อมกับศูนย์ควบคุม ได้ (Stand-alone Mode)

๒.๒.๕ รองรับการทำงานที่อุณหภูมิอย่างน้อยระหว่าง ๐ ถึง ๕๐ องศาเซลเซียสได้

หรือดีกว่า

๒.๒.๖ สามารถกำหนดพื้นที่การวัดขนาดของรถบรรทุกให้เหมาะสมกับสถานที่ติดตั้งอุปกรณ์ได้

๒.๒.๗ สามารถแสดง Log การวัดค่าขนาดรถบรรทุกที่ได้แบบ Realtime

๒.๓ ๓-D Truck Dimension Management System โดยมีรายละเอียดดังนี้

๒.๓.๑ สามารถแสดงข้อมูลขนาดของรถบรรทุก แต่ละคันที่วิ่งผ่านได้แบบ Real Time

๒.๓.๒ สามารถแสดงข้อมูล ๓D Profile , ภาพป้ายทะเบียนรถบรรทุก และภาพรวมของรถบรรทุกได้

๒.๓.๓ สามารถใช้งานผ่านทาง Web-based ได้เป็นอย่างดี

๒.๓.๔ สามารถค้นหาข้อมูล โดยค้นหาผ่านป้ายทะเบียน, ประเภทรถ หรือช่วงเวลาได้

๒.๓.๕ สามารถส่งข้อมูลไปยังระบบอื่น ๆ ได้

๒.๓.๖ สามารถเลือกการแสดงผลประเภทยานพาหนะคันอื่น ๆ ได้

๒.๓.๗ สามารถออกรายงานจำนวนยานพาหนะที่ผ่านระบบ ๓-D Truck Dimension Measurement ได้

๒.๔ งานทดสอบระบบ

ผู้รับจ้างต้องทำการทดสอบระบบ จำนวน ๗ วัน หรือ ๑๐,๐๐๐ คัน พร้อมทั้งส่งผลการทดสอบ เพื่อประกอบการพิจารณาส่งมอบงานงวดสุดท้าย

๓.ระบบส่วนควบอื่นๆ

๓.๑ งานเชื่อมต่อระบบเครือข่ายสื่อสารข้อมูลกับส่วนกลาง

๓.๑.๑ ระบบฐานข้อมูลส่วนกลาง ผู้รับจ้างต้องออกแบบและติดตั้งระบบข้อมูลส่วนกลาง เพื่อควบคุมและรับรองการส่งข้อมูล (Database Management Server) จากสถานีตรวจสอบน้ำหนักย่อย SPOT CHECK ต่างๆ เข้ามาที่สำนักงานควบคุมน้ำหนักยานพาหนะโดยมีรายละเอียดอย่างน้อยดังนี้

- ๑) ระบบฯต้องมีประสิทธิภาพรวดเร็วถูกต้องและง่ายต่อการใช้งาน
- ๒) ระบบฯต้องสามารถจัดทำรายงานรวมอยู่ในหน้าจอเดียวผู้ใช้สามารถสร้างรายงานทั้งแบบมาตรฐานและรายงานในรูปแบบ Dashboard ได้
- ๓) ระบบฯต้องสามารถสืบทอดและคืนคืนข้อมูล (Backup Restore) ได้ อย่างมีประสิทธิภาพจะต้องสามารถ export ข้อมูลอยู่ในรูปไฟล์ Access Excel และ Text ได้
- ๔) สามารถทำการสำรองข้อมูลได้ทุกเวลาตามความต้องการโดยไม่กระทบต่อการทำงานของระบบ
- ๕) ระบบฯต้องสามารถรายงานผลสถิติต่างๆ ได้
- ๖) ระบบฯ ต้องสามารถรองรับข้อมูลจากสถานีตรวจสอบน้ำหนักย่อย SPOT CHECK ได้
- ๗) สามารถแจ้งเตือนสถานะการทำงานของระบบจากสถานีตรวจสอบน้ำหนักย่อย SPOT CHECK ได้
- ๘) สามารถแจ้งเตือนการละเมิดของแต่ละสถานีตรวจสอบน้ำหนักย่อย SPOT CHECK ได้

๓.๑.๒ งานเชื่อมต่อข้อมูลของระบบฯ กับฐานข้อมูลส่วนกลาง

ผู้รับจ้างต้องดำเนินการเชื่อมต่อระบบข้อมูลของจากสถานีตรวจสอบน้ำหนักย่อย SPOT CHECK กับศูนย์ควบคุมเครือข่ายส่วนกลางและระบบสำรองข้อมูลที่ศูนย์ควบคุมเครือข่ายส่วนกลางกรุงเทพมหานครรวมทั้งต้องพัฒนาการเรียกดูภาพจากกล้องโทรทัศน์วงจรปิดรองรับการแสดงผลภาพแบบStreaming ได้

๓.๒ ระบบแสดงผลและติดตามรถบรรทุกด้วยการเชื่อมต่อข้อมูลระหว่างระบบ GPS กับสถานีตรวจสอบน้ำหนักย่อยสำหรับ Spot Check โดยมีคุณสมบัติอย่างน้อยดังนี้

๓.๒.๑ ระบบสามารถแลกเปลี่ยนชุดข้อมูลให้สอดคล้องกับมาตรฐานการเชื่อมโยงข้อมูลจากระบบ GPS โดยรถบรรทุกที่ปรากฏในระบบ GPS เมื่อผ่านสถานีตรวจสอบน้ำหนักย่อยสำหรับ Spot Check จะต้องส่งข้อมูลมายังระบบ GPS แสดงข้อมูลต่างๆ ลงบนแผนที่ที่สามารถแสดงข้อมูลเป็นอย่างน้อย ดังนี้

- ๑) ทะเบียนรถบรรทุกที่ผ่านระบบของสถานีตรวจสอบน้ำหนักย่อย

Spot Check

๒) ประเภทของรถบรรทุก

๓) สามารถแสดงค่าน้ำหนักรวมของรถบรรทุก พร้อมระบุได้ถึงการบรรทุกน้ำหนักเกินหรือไม่เกินกว่ากฎหมายกำหนด ตามที่ระบบของสถานีตรวจสอบน้ำหนักย่อยสำหรับ Spot Check ตรวจสอบได้

๔) ตำแหน่งระบบของสถานีตรวจสอบน้ำหนักย่อย Spot Check

๕) สามารถแสดงเวลา วัน เดือน และปี ที่ผ่านระบบของสถานีตรวจสอบน้ำหนักย่อย Spot Check

๓.๒.๒ สามารถเรียกใช้ข้อมูลตำแหน่งรถจากระบบ GPS เพื่อส่งลิงค์ข้อมูลตำแหน่งรถไปแสดงผลในแต่ละระบบของสถานีตรวจสอบน้ำหนักย่อยสำหรับ Spot Check

๓.๒.๓ ระบบสถานีตรวจสอบน้ำหนักย่อยสำหรับ Spot Check จะต้องเปิดช่องทางให้ระบบ GPS สามารถเข้าไปเรียกใช้ข้อมูลที่เป็นต้องใช้งาน เช่น ภาพถ่ายทะเบียนรถบรรทุกที่ผ่านระบบของสถานีตรวจสอบน้ำหนักย่อยสำหรับ Spot Check ฯลฯ โดยเรียกดูย้อนหลังได้พร้อมจัดเก็บข้อมูลได้ โดยสามารถดูและนำข้อมูลออกมาในรูปแบบ PDF และ Excel ย้อนหลังได้ไม่น้อยกว่า ๖ เดือน

๓.๒.๔ ต้องมีการแสดงผลหน้าสรุปข้อมูลในรูปแบบ dashboard ถึงรถบรรทุกที่มี GPS ที่คาดว่าจะมีน้ำหนักเกินได้ หรือตามที่ผู้ว่าจ้างกำหนด

๓.๒.๕ ระบบฯ ต้องมีการจำกัดสิทธิ์การเข้าถึงข้อมูลตามระดับตำแหน่งของสำนักงานควบคุมน้ำหนักยานพาหนะ กรมทางหลวง หรือตามที่ผู้ว่าจ้างกำหนด

๓.๒.๖ ต้องแสดงระบบฯ ตามข้อ ๓.๒.๑ - ๓.๒.๕ ผ่านทางอุปกรณ์อิเล็กทรอนิกส์ได้

๓.๓ Temperature Control Cabinet มีรายละเอียดอย่างน้อยดังนี้

๓.๓.๑ ตู้อุปกรณ์มีขนาดไม่น้อยกว่า ๐.๖๐ ม. x ๐.๔๐ ม. x ๑.๑๐ ม. (กว้าง x ลึก x สูง)

๓.๓.๒ สามารถป้องกันฝุ่นและป้องกันน้ำเข้าภายในตู้อุปกรณ์ได้เป็นอย่างดี

๓.๓.๓ เป็นตู้ที่มีความมั่นคงแข็งแรง และมีกุญแจล็อกอย่างเหมาะสม

๓.๓.๔ สามารถติดตั้งเข้ากับเสาเหล็กหรือติดตั้งบนฐานปูนได้เป็นอย่างดี

๓.๓.๕ ภายในตู้ต้องติดตั้งอุปกรณ์ป้องกันไฟกระชากและอุปกรณ์ป้องกันไฟฟ้าลัดวงจร

๓.๓.๖ มีรางไฟโดยมีเต้ารับ (outlet) ที่เสียบได้ทั้งขากลมและขาแบน พร้อมขากราวไม่น้อยกว่า ๖ ช่อง

๓.๓.๗ Temperature Control Cabinet ต้องติดตั้งระบบควบคุมอุณหภูมิ ประเภทติดตั้งกับตู้อุปกรณ์กลางแจ้ง ขนาดไม่น้อยกว่า ๒,๕๐๐ BTU และมีจอ LED แสดงสถานะอุณหภูมิภายใน

๓.๔ ผู้รับจ้างต้องทำการทดสอบระบบฯ

ผู้รับจ้างต้องทำการทดสอบระบบ จำนวน ๗ วัน หรือ ๑๐,๐๐๐ คัน พร้อมทั้งส่งผลการทดสอบเพื่อประกอบการพิจารณาส่งมอบงานงวดสุดท้าย

๔. ผู้รับจ้างต้องทำงานก่อสร้างทาง สำหรับสถานีตรวจสอบน้ำหนักย่อยสำหรับ Spot Check (ตามเอกสารแนบ ๑)

เอกสารแนบ ๗

ขอบเขตของงาน (Term of Reference: TOR)

งานประกวดราคาอิเล็กทรอนิกส์ (e-bidding)

สถานีตรวจสอบน้ำหนักย่อยสำหรับ Spot Check

ทางหลวงหมายเลข ๓๐๔ ตอน คลองประปา - คั่นยาว LT

ข้อกำหนดของการดำเนินการ

๑. HIGH SPEED WEIGH IN MOTION SYSTEM (HS WIM) FOR Spot Check

๑.๑ ข้อกำหนดระบบ WEIGH-IN-MOTION (WIM) FOR Spot Check โดยมีรายละเอียดอย่างน้อยดังนี้

๑.๑.๑ WEIGH-IN-MOTION (WIM) FOR Spot Check สำหรับตรวจสอบคัดแยกรถบรรทุก HSWIM SORTING SYSTEM FOR Spot Check (๒ Set/Lane)

๑) ต้องติดตั้งระบบ WEIGH-IN-MOTION (WIM) FOR Spot Check สำหรับตรวจสอบคัดแยกรถบรรทุก HSWIM SORTING SYSTEM FOR Spot Check (๒ Set/Lane) จำนวน ๔ ช่องจราจร

๒) ระบบ WIM SENSORS ต้องสามารถตรวจวัดค่าน้ำหนักและชั่งน้ำหนักรถขณะเคลื่อนที่ชนิด High-Speed-WIM พร้อมทั้งสามารถตรวจสอบคัดแยกรถบรรทุกได้ว่ามีน้ำหนักเกินกว่ากฎหมายกำหนด และสามารถเก็บรวบรวมข้อมูลได้ ทั้งนี้ระบบและอุปกรณ์ตรวจวัดค่าน้ำหนักจะต้องเป็นไปตามมาตรฐาน ASTM E๑๓๑๘-๐๒ เป็นชนิด TYPE I หรือ COST๓๒๓ เป็นชนิด CLASS B (๑๐) หรือดีกว่า

๓) ระบบ WEIGH-IN-MOTION (WIM) FOR Spot Check สำหรับตรวจสอบคัดแยกรถบรรทุก HSWIM SORTING SYSTEM FOR Spot Check (๒ Set/Lane) อุปกรณ์ตรวจวัดค่าน้ำหนักต้องมีค่าความแม่นยำของการวัดค่าน้ำหนักรวม (Gross Vehicle Weight) +/- ๑๐% หรือดีกว่า ของค่าน้ำหนักจริงจาก ๙๕% ของจำนวนรถทั้งหมด โดยผู้รับจ้างต้องติดตั้งอุปกรณ์จำนวน ๒ ชุดต่อช่องจราจร (อ่านค่าน้ำหนักเพลาสละ ๒ ครั้ง) และนำค่าน้ำหนักที่ได้มาเฉลี่ยกันเพื่อให้ได้ค่าน้ำหนักที่แม่นยำมากขึ้น

๔) ระบบต้องสามารถตรวจวัดค่าน้ำหนัก และจัดเก็บรวบรวมข้อมูลในขณะรถเคลื่อนที่ช่วงความเร็ว ตามมาตรฐาน ASTM E๑๓๑๘-๐๒ เป็นชนิด TYPE I หรือ COST๓๒๓ เป็นชนิด CLASS B (๑๐) หรือดีกว่า

๕) ต้องมีระบบที่สามารถตรวจสอบรถบรรทุกที่ไม่วิ่งตรงช่องจราจรหรือคร่อมช่องจราจร (ที่ติดตั้งระบบคัดแยก) ซึ่งสามารถแสดงข้อมูลและส่งข้อมูลให้เจ้าหน้าที่ปฏิบัติงานทราบ

วิรัตน์ / กษ

๖) ต้องเสนอเทคนิคหรือวิธีการในการรื้อย้ายอุปกรณ์ตรวจวัดค่าน้ำหนักที่เสนอให้สามารถนำกลับมาติดตั้งและใช้งานได้ตามปกติ

๗) ต้องติดตั้งระบบคัดแยกประเภทรถบรรทุก โดยมีรายละเอียดอย่างน้อยดังนี้

- สามารถคัดแยกประเภทรถได้ตามประกาศผู้อำนวยการทางหลวงพิเศษ ผู้อำนวยการทางหลวงแผ่นดิน และผู้อำนวยการทางหลวงสัมปทาน
- ความถูกต้องของระบบคัดแยกประเภทรถ จะต้องไม่น้อยกว่า ร้อยละ ๙๐

๘) ระบบต้องสามารถจัดเก็บรวบรวมข้อมูลได้ไม่น้อยกว่ารายการ ดังต่อไปนี้

- ปริมาณการจราจร (Traffic Volume)
- ประเภทของรถ (Vehicle Classification)
- น้ำหนักของรถ (Axle load, Axle group load, Gross Weight)
- จำนวนเพลลา (Number of axles)
- ระยะห่างระหว่างเพลลา (Axle spacing)
- ความเร็วรถ (Vehicle Speed)
- ทิศทางที่รถวิ่ง (Direction of Travel)
- สามารถแยกล้อเดี่ยว ล้อคู่ (Single and Dual Type)

๙) ระบบต้องสามารถจัดเก็บรวบรวมและแสดงสถิติน้ำหนักของรถแต่ละประเภท หรือน้ำหนักรวมของรถทุกประเภท

๑๐) ระบบต้องสามารถเฉลี่ยอัตราการบรรทุกน้ำหนักของรถแต่ละประเภทได้

๑๑) ระบบต้องสามารถประมวลผลจำนวน อัตราการเข้าช่องของรถได้

๑๒) ระบบต้องสามารถแปลงค่าน้ำหนักลงเพลลาหรือกลุ่มเพลลาของรถให้อยู่ในรูปแบบน้ำหนักลงเพลลามาตรฐาน (Equivalent Single Axle Load, ESAL) ทั้งในกรณีของ Flexible Pavement และ Rigid Pavement และระบบต้องสามารถคำนวณหาค่า Truck Factor ของสถานีฯได้

๑๓) ระบบต้องสามารถแสดงค่าเฉลี่ยของ Equivalent Single Axle Load, ESAL ของรถแต่ละประเภทได้

๑๔) ระบบต้องสามารถแสดงจำนวนเพลลาสะสมทั้งหมดของแต่ละช่วงค่าน้ำหนัก เช่น ๒-๓, ๔-๕, ๖-๗, ๗-๘ ตัน และค่าน้ำหนักอื่นๆ ของเพลลาเดี่ยว เพลาคู่ สามเพลลา ได้

๑.๑.๒ HSWIM ELECTRONICS FOR Spot Check มีรายละเอียดอย่างน้อยดังนี้
อุปกรณ์ควบคุมสัญญาณภายในตู้ Cabinet ซึ่งติดตั้งบริเวณข้างทางใกล้กับ WIM Sensor มีรายละเอียดอย่างน้อย ดังนี้







๑) รับสัญญาณจาก WIM Sensors เพื่อแปลค่าทางไฟฟ้าให้อยู่ในรูปของ ข้อมูลดิจิทัลและสามารถประมวลผลการตัดแยกกรดได้โดยระบบควบคุมที่มีความสามารถอย่างน้อยคือ ตรวจสอบชนิดของรถ วัดค่าน้ำหนัก ตรวจสอบว่าน้ำหนักเกินกว่าที่กฎหมายกำหนดหรือไม่

๒) อุปกรณ์อิเล็กทรอนิกส์มีการออกแบบให้ทำงานแบบ Outdoor มีการเคลือบเพื่อป้องกันฝุ่นละอองและความชื้น

๓) การออกแบบเป็นลักษณะ Modular Design เพื่อให้สะดวกต่อการตรวจสอบเมื่อมีปัญหา และง่ายต่อการบำรุงรักษา

๔) ระบบไฟฟ้าที่จ่ายให้กับอุปกรณ์ภายในตู้ควบคุมต้องมีการป้องกันในกรณีฟ้าผ่า ไฟเกิน ไฟกระชาก

๑.๑.๓ HSWIM CONTROL SYSTEM FOR Spot Check โดยมีรายละเอียดอย่างน้อย ดังนี้

๑) ระบบปฏิบัติการ (Operating System) ที่สามารถควบคุมการทำงานของอุปกรณ์ และ Software ในระบบ WIM ได้อย่างมีประสิทธิภาพ

๒) ต้องเป็นระบบฯ ที่ใช้เฉพาะทางกับระบบ WIM ที่เคยผ่านการติดตั้งหรือทดสอบมาแล้ว

๓) ระบบฯ ต้องมีประสิทธิภาพ สะดวก รวดเร็ว และง่ายต่อการใช้งาน

๔) ผู้รับจ้างจะต้องปรับปรุงระบบฯ หรือโปรแกรมให้ทันสมัยตลอดระยะเวลาประกัน

๕) ระบบฯ ต้องสามารถแสดงผล (Output) ได้หลากหลายในหนึ่งหน้าจอในเวลาเดียวกัน

๖) มีระบบฐานข้อมูล (Database System) ที่สามารถจัดการฐานข้อมูล สามารถสืบค้นและคืนข้อมูล (Backup Restore) ได้อย่างมีประสิทธิภาพ

๗) มีโปรแกรมเอนกประสงค์ (Utility Program) ที่มีประสิทธิภาพ สามารถทำการสำรองข้อมูลได้ตลอดเวลาตามความต้องการโดยไม่กระทบต่อการทำงานของระบบ

๘) สามารถรายงานผลและสรุปผลจากข้อมูลที่ได้รับจากระบบ WEIGH-IN-MOTION (WIM) ได้

๙) รูปแบบ หรือ แบบฟอร์ม การรายงานผลและสรุปผลต้องเป็นรูปแบบที่ง่าย แสดงผลได้ชัดเจน เช่น ตาราง กราฟ หรืออื่น

๑๐) สามารถรายงานผล และสรุปผลได้เป็น นาที ชั่วโมง วัน สัปดาห์ เดือน ปี

๑๑) การรายงานผลต้องสามารถแสดงได้ทั้งในโหมดภาษาไทย และภาษาอังกฤษ

๑๒) การแสดงผลบนจอภาพสามารถเลือกแสดงผลได้ทั้งภาษาไทยและภาษาอังกฤษ

อ.บ. ภิรมย์..

ศิริพงษ์ วัฒนชัย

ก.จ.

๑.๑.๔ ผู้รับจ้างต้องทำการตรวจสอบความเที่ยงของระบบ HIGH SPEED WEIGH IN MOTION SYSTEM (HSWIM) FOR Spot Check ตั้งแต่ติดตั้งแล้วเสร็จ จำนวน ๑ ครั้ง และหลังจากส่งงานแล้วจำนวน ๒ ครั้ง รวมเป็นจำนวนทั้งหมด ๓ ครั้ง ภายในระยะเวลารับประกัน ๒ ปี

๑.๒. ระบบควบคุมการอ่านป้ายทะเบียน (License Plate Recognition System)

๑.๒.๑ ระบบควบคุมการอ่านป้ายทะเบียน ผู้รับจ้างต้องออกแบบและติดตั้งระบบควบคุมการทะเบียน ให้สามารถนำภาพถ่ายทะเบียนรถมาแสดงเป็นข้อความ (Text) เพื่อรวมกับข้อมูลน้ำหนักของรถบรรทุกที่ผ่านระบบฯ โดยมีรายละเอียดอย่างน้อยดังนี้

๑) สามารถอ่านป้ายทะเบียนรถบรรทุกประเภทต่างๆได้เป็นอย่างดี

๒) ข้อมูลป้ายทะเบียนที่อ่านได้รองรับทั้งตัวเลขและตัวอักษรภาษาไทย

๓-๖ หลัก และชื่อจังหวัด

๓) ความถูกต้องในการอ่านเลขทะเบียน ๓-๖ หลัก ไม่น้อยกว่า ๘๐%

๔) รองรับการอ่านชื่อจังหวัดได้

๕) รองรับความเร็วของยานพาหนะที่วิ่งผ่านไม่เกิน ๑๒๐ km/hr

๖) การค้นหายานพาหนะสามารถตรวจสอบได้ทั้งจากหมายเลขทะเบียน, หมายเลขทะเบียนใกล้เคียงและช่วงวันเวลาที่ต้องการได้

๗) สามารถอ่านกรอบป้ายทะเบียนในรูปแบบดังนี้ ไม่มีกรอบ, กรอบสีเงินทั่วไป, กรอบป้ายแต่งแบบแบนยาว, กรอบดำ ซึ่งจะต้องไม่บดบังส่วนใดส่วนหนึ่งของตัวอักษร แต่บังสระอุ หรือ สระอู ของชื่อจังหวัดได้

หมายเหตุ ความถูกต้องของการอ่านป้ายทะเบียนนี้ ไม่รวมถึงความไม่สมบูรณ์ของป้ายทะเบียน กรอบป้าย และสภาพแวดล้อม รวมทั้งหัวตะปูและสิ่งสกปรกบนป้ายทะเบียนไม่บดบังลักษณะเฉพาะของตัวอักษร, สีตัวอักษรไม่กลอกที่ตำแหน่งลักษณะเฉพาะของตัวอักษร, สภาพฝนและฝุ่นควันไม่เกินระดับที่เห็นเลขทะเบียนชัดเจน สีแผ่นป้ายและตัวอักษรไม่ซีดจาง กรอบป้ายบดบังสระอุหรือสระอูของชื่อจังหวัดได้แต่ไม่บดบังส่วนอื่นของตัวอักษร ทั้งนี้ลักษณะเด่นของตัวอักษรหมายถึงลักษณะที่ทำให้เกิดความแตกต่างระหว่างตัวอักษรที่คล้ายกัน เช่น ทางของ ป, ข, ส, ศ ทำให้เกิดความแตกต่างกับ บ, ช, ล, ค เป็นต้น

๑.๒.๒ LPR CAMERA ผู้รับจ้างต้องออกแบบและติดตั้ง LPR CAMERA จำนวน ๔ ช่องจราจร โดยมีรายละเอียดอย่างน้อยดังนี้

๑) เป็นกล้องโทรทัศน์วงจรปิดที่ออกแบบมาสำหรับงานดูภาพแผ่นป้ายทะเบียนรถโดยเฉพาะ

๒) มีหลอดไฟอินฟราเรดติดตั้งมาพร้อมกับตัวอุปกรณ์เพื่อให้สามารถจับภาพแผ่นป้ายทะเบียนรถได้แม้ในเวลากลางคืนหรือติดตั้งแยกจากตัวกล้อง

๓) มี Image Sensor Effective Pixels ไม่น้อยกว่า ๑๙๒๐ x ๑๐๘๐ (H x V)

๔) มี frame rate ไม่น้อยกว่า ๖๐ ภาพต่อวินาที (frame per second)

- ๕) มีเลนส์ความยาวโฟกัสอย่างน้อยระหว่าง ๑๕-๕๐ มม. ที่ได้รับการปรับเทียบให้เหมาะสมกับระยะจับภาพแผ่นป้ายทะเบียนรถยนต์มาแล้วจากโรงงาน
- ๖) สามารถส่งสัญญาณภาพ (Streaming) ไปแสดงได้อย่างน้อย ๒ แหล่ง
- ๗) ได้รับมาตรฐาน Onvif (Open Network Video Interface Forum)
- ๘) ชุดหุ้มกล้องออกแบบมาสำหรับใช้งานภายนอกอาคารโดยเฉพาะมีความแข็งแรงทนทานและมีมาตรฐานการป้องกันฝุ่นและน้ำที่ระดับ IP๖๗ หรือ NEMA-๔X เป็นอย่างน้อย
- ๙) สามารถใช้งานในช่วงอุณหภูมิ -๒๐ ถึง ๕๐ องศาเซลเซียส หรือดีกว่า
- ๑๐) ผลิตภัณฑ์ต้องได้รับมาตรฐาน CE หรือ UL เป็นอย่างน้อย

๑.๓ ระบบโทรทัศน์กล้องวงจรปิด (CCTV)

๑.๓.๑ กล้องโทรทัศน์วงจรปิดชนิดเครือข่าย แบบปรับมุมมอง สำหรับใช้ในงานรักษาความปลอดภัยทั่วไปและงานอื่นๆ โดยมีรายละเอียดอย่างน้อยดังนี้

๑) สามารถทำการหมุน (Pan) ได้ไม่น้อยกว่า ๓๖๐ องศา การก้มเงย (Tilt) กับระนาบ (Horizontal) ได้ไม่น้อยกว่า ๙๐ องศา และการย่อขยาย (Zoom) แบบ Optical Zoom ได้ไม่น้อยกว่า ๓๐ เท่า

๒) มีความละเอียดของภาพสูงสุดไม่น้อยกว่า ๑,๙๒๐x๑,๐๘๐ pixel หรือไม่น้อยกว่า ๒,๐๗๓,๖๐๐ pixel

๓) มี frame rate ไม่น้อยกว่า ๓๐ ภาพต่อวินาที (frame per second)

๔) มีความไวแสงน้อยสุด ไม่มากกว่า ๐.๐๕ LUX สำหรับการแสดงภาพสี (Color) และไม่มากกว่า ๐.๐๐๕ LUX สำหรับการแสดงภาพขาวดำ (Black/White)

๕) มีขนาดตัวรับภาพ (Image Sensor) ไม่น้อยกว่า ๑/๓ นิ้ว

๖) สามารถตรวจจับความเคลื่อนไหวอัตโนมัติ Motion Detection ได้

๗) สามารถส่งสัญญาณภาพ (Streaming) ไปแสดงได้อย่างน้อย ๒ แหล่ง

๘) ได้รับมาตรฐาน Onvif (Open Network Video Interface Forum)

๙) สามารถส่งสัญญาณภาพได้ตามมาตรฐาน H.๒๖๔ เป็นอย่างน้อย

๑๐) สามารถใช้งานตามโปรโตคอล (Protocol) IPv๔ และ IPv๖ ได้

๑๑) มีช่องเชื่อมต่อระบบเครือข่าย (Network Interface) แบบ ๑๐/๑๐๐ Base-T หรือดีกว่า และสามารถทำงานได้ตามมาตรฐาน IEEE ๘๐๒.๓af หรือ IEEE ๘๐๒.๓at (Power over Ethernet) ในช่องเดียวกันได้

๑๒) ตัวกล้องได้มาตรฐาน IP๖๖ หรือติดตั้งอุปกรณ์เพิ่มเติมสำหรับหุ้มกล้อง (Housing) ที่ได้มาตรฐาน IP๖๖

๑๓) สามารถทำงานได้ที่อุณหภูมิ -๑๐ °C ถึง ๕๐ °C เป็นอย่างน้อย

๑๔) สามารถใช้งานกับมาตรฐาน HTTP, HTTPS, "NTP หรือ SNTP", SNMP, RTSP, IEEE๘๐๒.๑X ได้เป็นอย่างน้อย



๑๕) มีช่องสำหรับบันทึกข้อมูลลงหน่วยความจำแบบ SD Card หรือ MicroSD Card หรือ Mini SD Card

๑๖) ต้องมี Software Development Kit (SDK) หรือ Application Programming Interface (API) ที่มีลิขสิทธิ์ถูกต้อง

๑๗) ได้รับมาตรฐานด้านความปลอดภัยต่อผู้ใช้งาน

๑๘) ผู้ผลิตต้องได้รับมาตรฐานด้านระบบการจัดการสิ่งแวดล้อม

๑๙) ผู้ผลิตต้องได้รับมาตรฐานด้านการบริหารจัดการหรือบริหารงานที่มี

คุณภาพ

๑.๓.๒ กล้องโทรทัศน์วงจรปิดชนิดเครือข่าย แบบมุมมองคงที่สำหรับติดตั้งภายนอกอาคาร แบบที่ ๒ สำหรับใช้ใน งานรักษาความปลอดภัย วิเคราะห์ภาพ และงานอื่นๆ ผู้รับจ้าง ต้องทำการออกแบบและติดตั้งระบบนี้จำนวน ๔ ช่องจราจร เพื่อให้สามารถถ่ายภาพแสดงลักษณะของรถบรรทุก สอดคล้องกับภาพถ่ายจาก LPR CAMERA โดยมีรายละเอียดอย่างน้อยดังนี้

๑) มีความละเอียดของภาพสูงสุดไม่น้อยกว่า ๒,๕๖๐ x ๑,๙๒๐ pixel หรือไม่น้อยกว่า ๔,๙๑๕,๒๐๐ pixel

๒) มี frame rate ไม่น้อยกว่า ๒๕ ภาพต่อวินาที (frame per second) ที่ความละเอียดของภาพไม่น้อยกว่า ๒,๕๖๐ x ๑,๙๒๐ pixel หรือไม่น้อยกว่า ๔,๙๑๕,๒๐๐ pixel

๓) ใช้เทคโนโลยี IR-Cut filter หรือ Infrared Cut-off Removable (ICR) สำหรับการบันทึกภาพได้ทั้งกลางวันและกลางคืนโดยอัตโนมัติ

๔) มีความไวแสงน้อยสุด ไม่มากกว่า ๐.๑๕ LUX สำหรับการแสดงภาพสี (Color) และไม่มากกว่า ๐.๐๓ LUX สำหรับการแสดงภาพขาวดำ (Black/White)

๕) มีขนาดตัวรับภาพ (Image Sensor) ไม่น้อยกว่า ๑/๓ นิ้ว

๖) มีผลต่างค่าความยาวโฟกัสต่ำสุดกับค่าความยาวโฟกัสสูงสุดไม่น้อยกว่า ๔.๕ มิลลิเมตร

๗) สามารถตรวจจับความเคลื่อนไหวอัตโนมัติ (Motion Detection) ได้

๘) มีฟังก์ชันในการวิเคราะห์และประมวลผลภาพได้ อย่างน้อยดังนี้

- ตรวจจับการเคลื่อนไหวผิดปกติในพื้นที่ที่กำหนด
- ตรวจจับการบุกรุกข้ามเส้นที่กำหนด
- ตรวจจับวัตถุที่ถูกวางทิ้งไว้หรือหายไปจากพื้นที่ที่กำหนด

๙) สามารถแสดงรายละเอียดของภาพที่มีความแตกต่างของแสงมาก (Wide Dynamic Range หรือ Super Dynamic Range) ได้

๑๐) สามารถส่งสัญญาณภาพ (Streaming) ไปแสดงได้อย่างน้อย ๒ แหล่ง

๑๑) ได้รับมาตรฐาน Onvif (Open Network Video Interface

Forum)

๑๒) สามารถส่งสัญญาณภาพได้ตามมาตรฐาน H.๒๖๔ เป็นอย่างน้อย
 ๑๓) สามารถใช้งานตามโปรโตคอล (Protocol) IPv๔ และ IPv๖ ได้
 ๑๔) ตัวกล้องได้มาตรฐาน IP๖๖ หรือติดตั้งอุปกรณ์เพิ่มเติมสำหรับหุ้ม
 กล้อง (Housing) ที่ได้มาตรฐาน IP๖๖

๑๕) สามารถทำงานได้ที่อุณหภูมิ -๑๐ °C ถึง ๕๐ °C เป็นอย่างน้อย

๑๖) มีช่องเชื่อมต่อระบบเครือข่าย (Network Interface) แบบ
 ๑๐/๑๐๐ Base-T หรือดีกว่า และสามารถทำงานได้ตามมาตรฐาน IEEE
 ๘๐๒.๓at หรือ IEEE ๘๐๒.๓at (Power over Ethernet) ในช่องเดียวกันได้

๑๗) สามารถใช้งานกับมาตรฐาน HTTP, HTTPS, "NTP หรือ SNTP",
 SNMP, RTSP, IEEE๘๐๒.๑X ได้เป็นอย่างน้อย

๑๘) มีช่องสำหรับบันทึกข้อมูลลงหน่วยความจำแบบ SD Card หรือ
 MicroSD Card หรือ Mini SD Card

๑๙) ต้องมี Software Development Kit (SDK) หรือ Application
 Programming Interface (API) ที่มีลิขสิทธิ์ถูกต้อง

๒๐) ได้รับมาตรฐานด้านความปลอดภัยต่อผู้ใช้งาน

๒๑) ผู้ผลิตต้องได้รับมาตรฐานด้านระบบการจัดการสิ่งแวดล้อม

๒๒) ผู้ผลิตต้องได้รับมาตรฐานด้านการบริหารจัดการหรือบริหารงานที่มี

คุณภาพ

๑.๓.๓ NETWORK VIDEO RECORDER ระบบบริหารจัดการและบันทึกภาพ โดยมี
 รายละเอียดอย่างน้อยดังนี้

๑) มีลักษณะการทำงานแบบ Client – Server Architecture และ
 ทำงานบนระบบปฏิบัติการ Microsoft Windows (Windows Based) ได้

๒) รองรับการบีบอัดภาพตามมาตรฐาน H.๒๖๔, H.๒๖๕, MPEG๔ และ
 Motion JPEG ได้เป็นอย่างน้อย

๓) สามารถทำการบันทึกภาพ เล่นกลับ ดูภาพสด ค้นหาเหตุการณ์ และ
 การปรับตั้งค่าของระบบได้ในเวลาเดียวกัน

๔) รองรับการทำงานตามมาตรฐาน ONVIF

๕) สามารถทำการค้นหา (Search) การเคลื่อนไหว (Motion Detection)
 ในภาพที่บันทึกไว้แล้วได้

๖) รองรับการบันทึกภาพด้วย Motion Detection

๗) รองรับการเข้าสู่ระบบด้วย User Name และ Password

๘) รองรับการปรับตั้งค่าของกล้องเป็นกลุ่ม ๆ ได้ (Camera Group) ใน
 เวลาเดียวกัน

๙) สามารถสร้างแสดงภาพจากกล้องวงจรปิดได้ขนาดไม่น้อยกว่า ๖ x ๖

ช่องแสดงภาพ

๑๐) ระบบจะทำการจัดเก็บ Log File เพื่อบันทึกการทำงานของผู้ใช้งานทุกคน และการทำงานที่เกิดขึ้นจากตัวระบบเอง

๑๑) มีพื้นที่จัดเก็บข้อมูลไม่น้อยกว่า ๑๒TB

๑๒) ระบบบันทึกภาพต้องมีช่องเสียบ Ethernet RJ ๔๕ ความเร็วไม่น้อยกว่า ๑๐๐/๑๐๐๐ mbps หรือ Gigabit

๑๓) มีช่องเสียบ USB ๒.๐ หรือดีกว่า จำนวนไม่น้อยกว่า ๒ ช่อง

๑๔) ระบบบันทึกภาพได้รับมาตรฐาน CE หรือ FCC เป็นอย่างน้อย

๑๕) สามารถใช้งานในช่วงอุณหภูมิ -๑๐ ถึง ๕๐ องศาเซลเซียส หรือ

ดีกว่า

๑.๔ ระบบประมวลผล สำหรับ HSWIM

ผู้รับจ้างต้องออกแบบและติดตั้งงานระบบประมวลผล สำหรับ HSWIM โดยมีรายละเอียดอย่างน้อยดังนี้

น้อยดังนี้

๑.๔.๑ ระบบควบคุมการบริหารข้อมูลสำหรับ HIGH SPEED WEIGH IN MOTION SYSTEM (HSWIM)

๑) ระบบฯ ต้องมีประสิทธิภาพ รวดเร็ว ถูกต้องและง่ายต่อการใช้งาน

๒) ระบบฯ ต้องสามารถจัดทำรายงานรวมอยู่ในหน้าจอเดียว ผู้ใช้

สามารถสร้างรายงานทั้งแบบมาตรฐาน และรายงาน ในรูปแบบ Dashboard ได้

๓) ระบบฯ ต้องสามารถสื่บค้นและค้นคืนข้อมูล (Backup Restore) ได้

อย่างมีประสิทธิภาพจะต้องสามารถ export ข้อมูลอยู่ในรูปไฟล์ Excel ได้

๔) สามารถทำการสำรองข้อมูลได้ทุกเวลาตามความต้องการโดยไม่

กระทบต่อการทำงานของระบบ

๕) ระบบฯ ต้องสามารถเก็บข้อมูลได้อย่างน้อย ๖ เดือน

๖) ระบบควบคุมต้องมีความสามารถในการจัดการด้านรักษาความปลอดภัยต้องสามารถทำได้ดังต่อไปนี้

- การกำหนดสิทธิผู้เข้าในระบบ (User permissions) ในแต่ละ

ผลิตภัณฑ์

- การเพิ่ม-ลด ผู้ใช้งาน

- สามารถกำหนดให้มีสิทธิในการตั้งค่าอุปกรณ์เฉพาะได้

(Configuration)

- สามารถกำหนดสิทธิ์การเข้าถึงรายงานในแต่ละผู้ใช้งานได้

๑.๔.๒ ระบบรายงานผลสำหรับ HIGH SPEED WEIGH IN MOTION SYSTEM (HSWIM)

๑) ระบบฯ ต้องมีประสิทธิภาพรวดเร็วถูกต้องและง่ายต่อการใช้งาน

๒) ระบบฯ ต้องสามารถจัดทำรายงานตามที่ผู้ว่าจ้างกำหนด

๑.๔.๓ ระบบแสดงผลและประมวลผลข้อมูลสำหรับ HIGH SPEED WEIGH IN MOTION SYSTEM (HSWIM)

ผู้รับจ้างต้องทำการออกแบบและจัดทำระบบแสดงผลและประมวลผลข้อมูลและสถิติต่างๆ ที่ได้จากระบบฯ ให้สามารถส่งข้อมูลผ่าน INTERNET ไปแสดงผลทางอุปกรณ์อิเล็กทรอนิกส์ได้ เช่น โทรศัพท์เคลื่อนที่ TABLET และ NOTEBOOK โดยต้องเสนอให้ผู้ว่าจ้างพิจารณาก่อนดำเนินการ

๒. ข้อกำหนด ๓D Truck Dimension Measurement ผู้รับจ้างต้องติดตั้งระบบให้สามารถเชื่อมต่อข้อมูลกับระบบ WEIGH-IN-MOTION (WIM) ได้ โดยมีรายละเอียดอย่างน้อยดังนี้

๒.๑ ๓-D Laser Scanner โดยมีรายละเอียดดังนี้

๒.๑.๑ ใช้เทคโนโลยีแบบ Non-Intrusive ติดตั้งอุปกรณ์บนเสา

๒.๑.๒ สามารถตรวจวัดขนาด (ความกว้าง x ความยาว x ความสูง) ของรถในแต่ละช่องจราจรในขณะที่ขับผ่าน (Free Flow Traffic) ได้

๒.๑.๓ สามารถตรวจวัดขนาดรถในขณะที่รถวิ่งผ่านที่ความเร็วมากกว่า ๘๐ กม./ชม. ได้

๒.๑.๔ รองรับการติดตั้งที่ความสูง ๖ เมตร และมีความกว้างของถนน ๔ เมตร

๒.๑.๕ สามารถใช้งานภายนอกอาคารได้เป็นอย่างดี โดยได้รับมาตรฐานการป้องกันฝุ่นและน้ำที่ระดับ IP๖๕

๒.๒ ๓-D Truck Dimension Controller โดยมีรายละเอียดอย่างน้อยดังนี้

๒.๒.๑ เป็นอุปกรณ์ที่รับสัญญาณจาก ตัว ๓-D Laser Scanner เพื่อนำไปประมวลผลออกเป็น ขนาดของรถบรรทุกที่วิ่งผ่านระบบได้

๒.๒.๒ มีความถูกต้องในการวัดขนาดของรถบรรทุกได้มากกว่า ๘๕%

๒.๒.๓ รองรับการตั้งค่าของระบบผ่านทางศูนย์ควบคุมแบบ Ethernet TCP/IP ได้

๒.๒.๔ สามารถใช้งานในขณะที่ไม่ได้เชื่อมกับศูนย์ควบคุม ได้ (Stand-alone Mode)

๒.๒.๕ รองรับการทำงานที่อุณหภูมิอย่างน้อยระหว่าง ๐ ถึง ๕๐ องศาเซลเซียสได้ หรือดีกว่า

๒.๒.๖ สามารถกำหนดพื้นที่การวัดขนาดของรถบรรทุกให้เหมาะสมกับสถานที่ติดตั้งอุปกรณ์ได้

๒.๒.๗ สามารถแสดง Log การวัดค่าขนาดรถบรรทุกที่ได้แบบ Realtime

๒.๓ ๓-D Truck Dimension Management System โดยมีรายละเอียดดังนี้

๒.๓.๑ สามารถแสดงข้อมูลขนาดของรถบรรทุก แต่ละคันที่วิ่งผ่านได้แบบ Real Time

๒.๓.๒ สามารถแสดงข้อมูล ๓D Profile , ภาพป้ายทะเบียนรถบรรทุก และภาพรวมของรถบรรทุกได้

๒.๓.๓ สามารถใช้งานผ่านทาง Web-based ได้เป็นอย่างดี

๒.๓.๔ สามารถค้นหาข้อมูล โดยค้นหาผ่านป้ายทะเบียน, ประเภทรถ หรือช่วงเวลาได้

๒.๓.๕ สามารถส่งข้อมูลไปยังระบบอื่น ๆ ได้

๒.๓.๖ สามารถเลือกการแสดงผลประเภทยานพาหนะคันอื่น ๆ ได้

๒.๓.๗ สามารถออกรายงานจำนวนยานพาหนะที่ผ่านระบบ ๓-D Truck Dimension Measurement ได้

๒.๔ งานทดสอบระบบ

ผู้รับจ้างต้องทำการทดสอบระบบ จำนวน ๗ วัน หรือ ๑๐,๐๐๐ คัน พร้อมทั้งส่งผลการทดสอบ เพื่อประกอบการพิจารณาส่งมอบงานงวดสุดท้าย

๓. ระบบส่วนควบอื่นๆ

๓.๑ งานเชื่อมต่อระบบเครือข่ายสื่อสารข้อมูลกับส่วนกลาง

๓.๑.๑ ระบบฐานข้อมูลส่วนกลาง ผู้รับจ้างต้องออกแบบและติดตั้งระบบข้อมูลส่วนกลาง เพื่อควบคุมและรับรองการส่งข้อมูล (Database Management Server) จากสถานีตรวจสอบน้ำหนักย่อย SPOT CHECK ต่างๆ เข้ามาที่สำนักงานควบคุมน้ำหนักยานพาหนะโดยมีรายละเอียดอย่างน้อยดังนี้

๑) ระบบฯต้องมีประสิทธิภาพรวดเร็วถูกต้องและง่ายต่อการใช้งาน

๒) ระบบฯต้องสามารถจัดทำรายงานรวมอยู่ในหน้าจอเดียวผู้ใช้สามารถสร้างรายงานทั้งแบบมาตรฐานและรายงานในรูปแบบ Dashboard ได้

๓) ระบบฯต้องสามารถสืบทอดและคืนคืนข้อมูล (Backup Restore) ได้ อย่างมีประสิทธิภาพจะต้องสามารถ export ข้อมูลอยู่ในรูปไฟล์ Access Excel และ Text ได้

๔) สามารถทำการสำรองข้อมูลได้ทุกเวลาตามความต้องการโดยไม่กระทบต่อการทำงานของระบบ

๕) ระบบฯต้องสามารถรายงานผลสถิติต่างๆ ได้

๖) ระบบฯ ต้องสามารถรองรับข้อมูลจากสถานีตรวจสอบน้ำหนักย่อย SPOT CHECK ได้

๗) สามารถแจ้งเตือนสถานะการทำงานของระบบจากสถานีตรวจสอบน้ำหนักย่อย SPOT CHECK ได้

๘) สามารถแจ้งเตือนการละเมิดของแต่ละสถานีตรวจสอบน้ำหนักย่อย SPOT CHECK ได้

๓.๑.๒ งานเชื่อมต่อข้อมูลของระบบฯ กับฐานข้อมูลส่วนกลาง

ผู้รับจ้างต้องดำเนินการเชื่อมต่อระบบข้อมูลของจากสถานีตรวจสอบน้ำหนักย่อย SPOT CHECK กับศูนย์ควบคุมเครือข่ายส่วนกลางและระบบสำรองข้อมูลสำรองที่ศูนย์ควบคุมเครือข่ายส่วนกลางกรุงเทพมหานครรวมทั้งต้องพัฒนาการเรียกดูภาพจากกล้องโทรทัศน์วงจรปิดรองรับการแสดงผลแบบStreaming ได้

๓.๒ ระบบแสดงผลและติดตามรถบรรทุกด้วยการเชื่อมต่อข้อมูลระหว่างระบบ GPS กับสถานีตรวจสอบน้ำหนักย่อยสำหรับ Spot Check โดยมีคุณสมบัติอย่างน้อยดังนี้

๓.๒.๑ ระบบสามารถแลกเปลี่ยนชุดข้อมูลให้สอดคล้องกับมาตรฐานการเชื่อมโยงข้อมูลจากระบบ GPS โดยรถบรรทุกที่ปรากฏในระบบ GPS เมื่อผ่านสถานีตรวจสอบน้ำหนักย่อยสำหรับ Spot Check จะต้องส่งข้อมูลมายังระบบ GPS แสดงข้อมูลต่างๆ ลงบนแผนที่ที่สามารถแสดงข้อมูลเป็นอย่างน้อย ดังนี้

๑) ทะเบียนรถบรรทุกที่ผ่านระบบของสถานีตรวจสอบน้ำหนักย่อย

Spot Check

๒) ประเภทของรถบรรทุก

๓) สามารถแสดงค่าน้ำหนักรวมของรถบรรทุก พร้อมระบุได้ถึงการบรรทุกน้ำหนักเกินหรือไม่เกินกว่ากฎหมายกำหนด ตามที่ระบบของสถานีตรวจสอบน้ำหนักย่อยสำหรับ Spot Check ตรวจสอบได้

๔) ตำแหน่งระบบของสถานีตรวจสอบน้ำหนักย่อย Spot Check

๕) สามารถแสดงเวลา วัน เดือน และปี ที่ผ่านระบบของสถานีตรวจสอบน้ำหนักย่อย Spot Check

๓.๒.๒ สามารถเรียกใช้ข้อมูลตำแหน่งรถจากระบบ GPS เพื่อส่งลิงค์ข้อมูลตำแหน่งรถไปแสดงผลในแต่ละระบบของสถานีตรวจสอบน้ำหนักย่อยสำหรับ Spot Check

๓.๒.๓ ระบบสถานีตรวจสอบน้ำหนักย่อยสำหรับ Spot Check จะต้องเปิดช่องทางให้ระบบ GPS สามารถเข้าไปเรียกใช้ข้อมูลที่จำเป็นต้องใช้งาน เช่น ภาพถ่ายทะเบียนรถบรรทุกที่ผ่านระบบของสถานีตรวจสอบน้ำหนักย่อยสำหรับ Spot Check ฯลฯ โดยเรียกดูย้อนหลังได้พร้อมจัดเก็บข้อมูลได้ โดยสามารถดูและนำข้อมูลออกมาในรูปแบบ PDF และ Excel ย้อนหลังได้ไม่น้อยกว่า ๖ เดือน

๓.๒.๔ ต้องมีการแสดงผลหน้าสรุปข้อมูลในรูปแบบ dashboard ถึงรถบรรทุกที่มี GPS ที่คาดว่าจะมีน้ำหนักเกินได้ หรือตามที่ผู้ว่าจ้างกำหนด

๓.๒.๕ ระบบฯ ต้องมีการจำกัดสิทธิ์การเข้าถึงข้อมูลตามระดับตำแหน่งของสำนักงานควบคุมน้ำหนักยานพาหนะ กรมทางหลวง หรือตามที่ผู้ว่าจ้างกำหนด

๓.๒.๖ ต้องแสดงระบบฯ ตามข้อ ๓.๒.๑ – ๓.๒.๕ ผ่านทางอุปกรณ์อิเล็กทรอนิกส์ได้

๓.๓ Temperature Control Cabinet มีรายละเอียดอย่างน้อยดังนี้

๓.๓.๑ ตู้อุปกรณ์มีขนาดไม่น้อยกว่า ๐.๖๐ ม. x ๐.๔๐ ม. x ๑.๑๐ ม. (กว้าง x ลึก x สูง)

๓.๓.๒ สามารถป้องกันฝุ่นและป้องกันน้ำเข้าภายในตู้อุปกรณ์ได้เป็นอย่างดี

๓.๓.๓ เป็นตู้ที่มีความมั่นคงแข็งแรง และมีกุญแจล็อกอย่างเหมาะสม

๓.๓.๔ สามารถติดตั้งเข้ากับเสาเหล็กหรือติดตั้งบนฐานปูนได้เป็นอย่างดี

๓.๓.๕ ภายในตู้ต้องติดตั้งอุปกรณ์ป้องกันไฟกระชากและอุปกรณ์ป้องกันไฟฟ้าลัดวงจร

๓.๓.๖ มีรางไฟโดยมีเต้ารับ (outlet) ที่เสียบได้ทั้งขากลมและขาแบน พร้อมขากราวไม่น้อยกว่า ๖ ช่อง

๓.๓.๗ Temperature Control Cabinet ต้องติดตั้งระบบควบคุมอุณหภูมิ ประเภทติดตั้งกับตู้อุปกรณ์กลางแจ้ง ขนาดไม่น้อยกว่า ๒,๕๐๐ BTU และมีจอ LED แสดงสถานะอุณหภูมิภายใน

๓.๔ ผู้รับจ้างต้องทำการทดสอบระบบฯ

ผู้รับจ้างต้องทำการทดสอบระบบฯ จำนวน ๗ วัน หรือ ๑๐,๐๐๐ คัน พร้อมทั้งส่งผลการทดสอบเพื่อประกอบการพิจารณาส่งมอบงานงวดสุดท้าย

๔. ผู้รับจ้างต้องทำงานก่อสร้างทาง สำหรับสถานีตรวจสอบน้ำหนักย่อยสำหรับ Spot Check (ตามเอกสารแนบ ๑)

เอกสารแนบ ๘

ขอบเขตของงาน (Term of Reference: TOR)

งานประกวดราคาอิเล็กทรอนิกส์ (e-bidding)

สถานีตรวจสอบน้ำหนักย่อยสำหรับ Spot Check

ทางหลวงหมายเลข ๓๐๔ ตอน คลองประปา - คั่นยาว RT

ข้อกำหนดของการดำเนินการ

๑. HIGH SPEED WEIGH IN MOTION SYSTEM (HS WIM) FOR Spot Check

๑.๑ ข้อกำหนดระบบ WEIGH-IN-MOTION (WIM) FOR Spot Check โดยมีรายละเอียดอย่างน้อยดังนี้

๑.๑.๑ WEIGH-IN-MOTION (WIM) FOR Spot Check สำหรับตรวจสอบคัดแยกรถบรรทุก HSWIM SORTING SYSTEM FOR Spot Check (๒ Set/Lane)

๑) ต้องติดตั้งระบบ WEIGH-IN-MOTION (WIM) FOR Spot Check สำหรับตรวจสอบคัดแยกรถบรรทุก HSWIM SORTING SYSTEM FOR Spot Check (๒ Set/Lane) จำนวน ๔ ช่องจราจร

๒) ระบบ WIM SENSORS ต้องสามารถตรวจวัดค่าน้ำหนักและชั่งน้ำหนักรถขณะเคลื่อนที่ชนิด High-Speed-WIM พร้อมทั้งสามารถตรวจสอบคัดแยกรถบรรทุกได้ว่ามีน้ำหนักเกินกว่ากฎหมายกำหนด และสามารถเก็บรวบรวมข้อมูลได้ ทั้งนี้ระบบและอุปกรณ์ตรวจวัดค่าน้ำหนักจะต้องเป็นไปตามมาตรฐาน ASTM E๑๓๑๘-๐๒ เป็นชนิด TYPE I หรือ COST๓๒๓ เป็นชนิด CLASS B (๑๐) หรือดีกว่า

๓) ระบบ WEIGH-IN-MOTION (WIM) FOR Spot Check สำหรับตรวจสอบคัดแยกรถบรรทุก HSWIM SORTING SYSTEM FOR Spot Check (๒ Set/Lane) อุปกรณ์ตรวจวัดค่าน้ำหนักต้องมีค่าความแม่นยำของการวัดค่าน้ำหนักรวม (Gross Vehicle Weight) +/- ๑๐% หรือดีกว่า ของค่าน้ำหนักจริงจาก ๙๕% ของจำนวนรถทั้งหมด โดยผู้รับจ้างต้องติดตั้งอุปกรณ์จำนวน ๒ ชุดต่อช่องจราจร (อ่านค่าน้ำหนักเพลาละ ๒ ครั้ง) และนำค่าน้ำหนักที่ได้มาเฉลี่ยกันเพื่อให้ได้ค่าน้ำหนักที่แม่นยำมากขึ้น

๔) ระบบต้องสามารถตรวจวัดค่าน้ำหนัก และจัดเก็บรวบรวมข้อมูลในขณะรถเคลื่อนที่ช่วงความเร็ว ตามมาตรฐาน ASTM E๑๓๑๘-๐๒ เป็นชนิด TYPE I หรือ COST๓๒๓ เป็นชนิด CLASS B (๑๐) หรือดีกว่า

๕) ต้องมีระบบที่สามารถตรวจสอบรถบรรทุกที่ไม่วิ่งตรงช่องจราจรหรือคร่อมช่องจราจร (ที่ติดตั้งระบบคัดแยก) ซึ่งสามารถแสดงข้อมูลและส่งข้อมูลให้เจ้าหน้าที่ปฏิบัติงานทราบ

๖) ต้องเสนอเทคนิคหรือวิธีการในการรื้อย้ายอุปกรณ์ตรวจวัดค่าน้ำหนักที่เสนอให้สามารถนำกลับมาติดตั้งและใช้งานได้ตามปกติ

๗) ต้องติดตั้งระบบคัดแยกประเภทบรรทุก โดยมีรายละเอียดอย่างน้อยดังนี้

- สามารถคัดแยกประเภทรถได้ตามประกาศผู้อำนวยการทางหลวงพิเศษ ผู้อำนวยการทางหลวงแผ่นดิน และผู้อำนวยการทางหลวงสัมปทาน
- ความถูกต้องของระบบคัดแยกประเภทรถ จะต้องไม่น้อยกว่า ร้อยละ ๙๐

๘) ระบบต้องสามารถจัดเก็บรวบรวมข้อมูลได้ไม่น้อยกว่ารายการ ดังต่อไปนี้

- ปริมาณการจราจร (Traffic Volume)
- ประเภทของรถ (Vehicle Classification)
- น้ำหนักของรถ (Axle load, Axle group load, Gross Weight)
- จำนวนเพลลา (Number of axles)
- ระยะห่างระหว่างเพลลา (Axle spacing)
- ความเร็วรถ (Vehicle Speed)
- ทิศทางที่รถวิ่ง (Direction of Travel)
- สามารถแยกล้อเดี่ยว ล้อคู่ (Single and Dual Type)

๙) ระบบต้องสามารถจัดเก็บรวบรวมและแสดงสถิติน้ำหนักของรถแต่ละประเภท หรือน้ำหนักรวมของรถทุกประเภท

๑๐) ระบบต้องสามารถเฉลี่ยอัตราการบรรทุกน้ำหนักของรถแต่ละประเภทได้

๑๑) ระบบต้องสามารถประมวลผลจำนวน อัตราการเข้าซังของรถได้

๑๒) ระบบต้องสามารถแปลงค่าน้ำหนักลงเพลลาหรือกลุ่มเพลลาของรถให้อยู่ในรูปแบบน้ำหนักลงเพลลามาตรฐาน (Equivalent Single Axle Load, ESAL) ทั้งในกรณีของ Flexible Pavement และ Rigid Pavement และระบบต้องสามารถคำนวณหาค่า Truck Factor ของสถานีนี้ได้

๑๓) ระบบต้องสามารถแสดงค่าเฉลี่ยของ Equivalent Single Axle Load, ESAL ของรถแต่ละประเภทได้

๑๔) ระบบต้องสามารถแสดงจำนวนเพลลาสะสมทั้งหมดของแต่ละช่วงค่าน้ำหนัก เช่น ๒-๓, ๔-๕, ๖-๗, ๗-๘ ตัน และค่าน้ำหนักอื่นๆ ของเพลลาเดี่ยว เพลาคู่ สามเพลลา ได้

๑.๑.๒ HSWIM ELECTRONICS FOR Spot Check มีรายละเอียดอย่างน้อยดังนี้
อุปกรณ์ควบคุมสัญญาณภายในตู้ Cabinet ซึ่งติดตั้งบริเวณข้างทางใกล้กับ WIM Sensor มีรายละเอียดอย่างน้อย ดังนี้

๑) รับสัญญาณจาก WIM Sensors เพื่อแปลค่าทางไฟฟ้าให้อยู่ในรูปของข้อมูลดิจิทัลและสามารถประมวลผลการคัดแยกรถได้โดยระบบควบคุมที่มีความสามารถอย่างน้อยคือ ตรวจสอบชนิดของรถ วัดค่าน้ำหนัก ตรวจสอบว่าน้ำหนักเกินกว่าที่กฎหมายกำหนดหรือไม่

๒) อุปกรณ์อิเล็กทรอนิกส์มีการออกแบบให้ทำงานแบบ Outdoor มีการเคลือบเพื่อป้องกันฝุ่นละอองและความชื้น

๓) การออกแบบเป็นลักษณะ Modular Design เพื่อให้สะดวกต่อการตรวจสอบเมื่อมีปัญหา และง่ายต่อการบำรุงรักษา

๔) ระบบไฟฟ้าที่จ่ายให้กับอุปกรณ์ภายในตู้ควบคุมต้องมีการป้องกันในกรณีฟ้าผ่า ไฟเกิน ไฟกระชาก

๑.๑.๓ HSWIM CONTROL SYSTEM FOR Spot Check โดยมีรายละเอียดอย่างน้อย ดังนี้

๑) ระบบปฏิบัติการ (Operating System) ที่สามารถควบคุมการทำงานของอุปกรณ์ และ Software ในระบบ WIM ได้อย่างมีประสิทธิภาพ

๒) ต้องเป็นระบบฯ ที่ใช้เฉพาะทางกับระบบ WIM ที่เคยผ่านการติดตั้งหรือทดสอบมาแล้ว

๓) ระบบฯ ต้องมีประสิทธิภาพ สะดวก รวดเร็ว และง่ายต่อการใช้งาน

๔) ผู้รับจ้างจะต้องปรับปรุงระบบฯ หรือโปรแกรมให้ทันสมัยตลอดระยะเวลาประกัน

๕) ระบบฯ ต้องสามารถแสดงผล (Output) ได้หลากหลายในหนึ่งหน้าจอในเวลาเดียวกัน

๖) มีระบบฐานข้อมูล (Database System) ที่สามารถจัดการฐานข้อมูล สามารถสืบค้นและคืนข้อมูล (Backup Restore) ได้อย่างมีประสิทธิภาพ

๗) มีโปรแกรมเอนกประสงค์ (Utility Program) ที่มีประสิทธิภาพ สามารถทำการสำรองข้อมูลได้ตลอดเวลาตามความต้องการโดยไม่กระทบต่อการทำงานของระบบ

๘) สามารถรายงานผลและสรุปผลจากข้อมูลที่ได้รับจากระบบ WEIGH-IN-MOTION (WIM) ได้

๙) รูปแบบ หรือ แบบฟอร์ม การรายงานผลและสรุปผลต้องเป็นรูปแบบที่ง่าย แสดงผลได้ชัดเจน เช่น ตาราง กราฟ หรืออื่น

๑๐) สามารถรายงานผล และสรุปผลได้เป็น นาที ชั่วโมง วัน สัปดาห์ เดือน ปี

๑๑) การรายงานผลต้องสามารถแสดงได้ทั้งในโหมดภาษาไทย และภาษาอังกฤษ

๑๒) การแสดงผลบนจอภาพสามารถเลือกแสดงผลได้ทั้งภาษาไทยและภาษาอังกฤษ

๑.๑.๔ ผู้รับจ้างต้องทำการตรวจสอบความเที่ยงของระบบ HIGH SPEED WEIGH IN MOTION SYSTEM (HSWIM) FOR Spot Check ตั้งแต่ติดตั้งแล้วเสร็จ จำนวน ๑ ครั้ง และหลังจากส่งงานแล้วจำนวน ๒ ครั้ง รวมเป็นจำนวนทั้งหมด ๓ ครั้ง ภายในระยะเวลารับประกัน ๒ ปี

๑.๒. ระบบควบคุมการอ่านป้ายทะเบียน (License Plate Recognition System)

๑.๒.๑ ระบบควบคุมการอ่านป้ายทะเบียน ผู้รับจ้างต้องออกแบบและติดตั้งระบบควบคุมการทะเบียน ให้สามารถนำภาพถ่ายทะเบียนรถมาแสดงเป็นข้อความ (Text) เพื่อรวมกับข้อมูลนำหน้าของรถบรรทุกที่ผ่านระบบฯ โดยมีรายละเอียดอย่างน้อยดังนี้

- ๑) สามารถอ่านป้ายทะเบียนรถบรรทุกประเภทต่างๆได้เป็นอย่างดี
- ๒) ข้อมูลป้ายทะเบียนที่อ่านได้รองรับทั้งตัวเลขและตัวอักษรภาษาไทย

๓-๖ หลัก และชื่อจังหวัด

๓) ความถูกต้องในการอ่านเลขทะเบียน ๓-๖ หลัก ไม่น้อยกว่า ๘๐%

๔) รองรับการอ่านชื่อจังหวัดได้

๕) รองรับความเร็วของยานพาหนะที่วิ่งผ่านไม่เกิน ๑๒๐ km/hr

๖) การค้นหายานพาหนะสามารถตรวจสอบได้ทั้งจากหมายเลขทะเบียน, หมายเลขทะเบียนใกล้เคียงและช่วงวันเวลาที่ต้องการได้

๗) สามารถอ่านกรอบป้ายทะเบียนในรูปแบบดังนี้ ไม่มีกรอบ, กรอบสีเงินทั่วไป, กรอบป้ายแต่งแบบแบนยาว, กรอบดำ ซึ่งจะต้องไม่บดบังส่วนใดส่วนหนึ่งของตัวอักษร แต่บังสระอุ หรือ สระอู ของชื่อจังหวัดได้

หมายเหตุ ความถูกต้องของการอ่านป้ายทะเบียนนี้ ไม่รวมถึงความไม่สมบูรณ์ของป้ายทะเบียน กรอบป้าย และสภาพแวดล้อม รวมทั้งหัวตะปูและสิ่งสกปรกบนป้ายทะเบียนไม่บดบังลักษณะเฉพาะของตัวอักษร, สี ตัวอักษรไม่ถลอกที่ตำแหน่งลักษณะเฉพาะของตัวอักษร, สภาพฝนและฝุ่นควันไม่เกินระดับที่เห็นเลขทะเบียน ชัดเจน สีแผ่นป้ายและตัวอักษรไม่ซีดจาง กรอบป้ายบดบังสระอุหรือสระอูของชื่อจังหวัดได้แต่ไม่บดบังส่วนอื่นของตัวอักษร ทั้งนี้ลักษณะเด่นของตัวอักษรหมายถึงลักษณะที่ทำให้เกิดความแตกต่างระหว่างตัวอักษรที่คล้ายกัน เช่น หางของ ป, ช, ส, ศ ทำให้เกิดความแตกต่างกับ บ, ข, ล, ค เป็นต้น

๑.๒.๒ LPR CAMERA ผู้รับจ้างต้องออกแบบและติดตั้ง LPR CAMERA จำนวน ๔ ช่องจราจร โดยมีรายละเอียดอย่างน้อยดังนี้

๑) เป็นกล้องโทรทัศน์วงจรปิดที่ออกแบบมาสำหรับงานดูภาพแผ่นป้ายทะเบียนรถโดยเฉพาะ

๒) มีหลอดไฟอินฟราเรดติดตั้งมาพร้อมกับตัวอุปกรณ์เพื่อให้สามารถจับภาพแผ่นป้ายทะเบียนรถได้แม้ในเวลากลางคืนหรือติดตั้งแยกจากตัวกล้อง

๓) มี Image Sensor Effective Pixels ไม่น้อยกว่า ๑๙๒๐ x ๑๐๘๐ (H x V)

๔) มี frame rate ไม่น้อยกว่า ๖๐ ภาพต่อวินาที (frame per second)

- ๕) มีเลนส์ความยาวโฟกัสอย่างน้อยระหว่าง ๑๕-๕๐ มม. ที่ได้รับการปรับเทียบให้เหมาะสมกับระยะจับภาพแผ่นป้ายทะเบียนรถยนต์มาแล้วจากโรงงาน
- ๖) สามารถส่งสัญญาณภาพ (Streaming) ไปแสดงได้อย่างน้อย ๒ แหล่ง
- ๗) ได้รับมาตรฐาน Onvif (Open Network Video Interface Forum)
- ๘) ชุดหุ้มกล้องออกแบบมาสำหรับใช้งานภายนอกอาคารโดยเฉพาะมีความแข็งแรงทนทานและมีมาตรฐานการป้องกันฝุ่นและน้ำที่ระดับ IP๖๗ หรือ NEMA-๔X เป็นอย่างน้อย
- ๙) สามารถใช้งานในช่วงอุณหภูมิ -๒๐ ถึง ๕๐ องศาเซลเซียส หรือดีกว่า
- ๑๐) ผลิตภัณฑ์ต้องได้รับมาตรฐาน CE หรือ UL เป็นอย่างน้อย

๑.๓ ระบบโทรทัศน์กล้องวงจรปิด (CCTV)

๑.๓.๑ กล้องโทรทัศน์วงจรปิดชนิดเครือข่าย แบบปรับมุมมอง สำหรับใช้ในงานรักษาความปลอดภัยทั่วไปและงานอื่นๆ โดยมีรายละเอียดอย่างน้อยดังนี้

- ๑) สามารถทำการหมุน (Pan) ได้ไม่น้อยกว่า ๓๖๐ องศา การก้มเงย (Tilt) กับระนาบ (Horizontal) ได้ไม่น้อยกว่า ๙๐ องศา และ การย่อขยาย (Zoom) แบบ Optical Zoom ได้ไม่น้อยกว่า ๓๐ เท่า
- ๒) มีความละเอียดของภาพสูงสุดไม่น้อยกว่า ๑,๙๒๐x๑,๐๘๐ pixel หรือไม่น้อยกว่า ๒,๐๗๓,๖๐๐ pixel
- ๓) มี frame rate ไม่น้อยกว่า ๓๐ ภาพต่อวินาที (frame per second)
- ๔) มีความไวแสงน้อยสุด ไม่มากกว่า ๐.๐๕ LUX สำหรับการแสดงภาพสี (Color) และไม่มากกว่า ๐.๐๐๕ LUX สำหรับการแสดงภาพขาวดำ (Black/White)
- ๕) มีขนาดตัวรับภาพ (Image Sensor) ไม่น้อยกว่า ๑/๓ นิ้ว
- ๖) สามารถตรวจจับความเคลื่อนไหวอัตโนมัติ Motion Detection ได้
- ๗) สามารถส่งสัญญาณภาพ (Streaming) ไปแสดงได้อย่างน้อย ๒ แหล่ง
- ๘) ได้รับมาตรฐาน Onvif (Open Network Video Interface Forum)
- ๙) สามารถส่งสัญญาณภาพได้ตามมาตรฐาน H.๒๖๔ เป็นอย่างน้อย
- ๑๐) สามารถใช้งานตามโปรโตคอล (Protocol) IPv๔ และ IPv๖ ได้
- ๑๑) มีช่องเชื่อมต่อระบบเครือข่าย (Network Interface) แบบ ๑๐/๑๐๐ Base-T หรือดีกว่า และสามารถทำงานได้ตามมาตรฐาน IEEE ๘๐๒.๓af หรือ IEEE ๘๐๒.๓at (Power over Ethernet) ในช่องเดียวกันได้
- ๑๒) ตัวกล้องได้มาตรฐาน IP๖๖ หรือติดตั้งอุปกรณ์เพิ่มเติมสำหรับหุ้มกล้อง (Housing) ที่ได้มาตรฐาน IP๖๖
- ๑๓) สามารถทำงานได้ที่อุณหภูมิ -๑๐ °C ถึง ๕๐ °C เป็นอย่างน้อย
- ๑๔) สามารถใช้งานกับมาตรฐาน HTTP, HTTPS, "NTP หรือ SNTP", SNMP, RTSP, IEEE๘๐๒.๑X ได้เป็นอย่างน้อย






๑๕) มีช่องสำหรับบันทึกข้อมูลลงหน่วยความจำแบบ SD Card หรือ MicroSD Card หรือ Mini SD Card

๑๖) ต้องมี Software Development Kit (SDK) หรือ Application Programming Interface (API) ที่มีลิขสิทธิ์ถูกต้อง

๑๗) ได้รับมาตรฐานด้านความปลอดภัยต่อผู้ใช้งาน

๑๘) ผู้ผลิตต้องได้รับมาตรฐานด้านระบบการจัดการสิ่งแวดล้อม

๑๙) ผู้ผลิตต้องได้รับมาตรฐานด้านการบริหารจัดการหรือบริหารงานที่มีคุณภาพ

๑.๓.๒ กล้องโทรทัศน์วงจรปิดชนิดเครือข่าย แบบมุมมองคงที่สำหรับติดตั้งภายนอกอาคาร แบบที่ ๒ สำหรับใช้ใน งานรักษาความปลอดภัย วิเคราะห์ภาพ และงานอื่นๆ ผู้รับจ้างต้องทำการออกแบบและติดตั้งระบบนี้จำนวน ๔ ช่องจราจร เพื่อให้สามารถถ่ายภาพแสดงลักษณะของรถบรรทุก สอดคล้องกับภาพถ่ายจาก LPR CAMERA โดยมีรายละเอียดอย่างน้อยดังนี้

๑) มีความละเอียดของภาพสูงสุดไม่น้อยกว่า ๒,๕๖๐ x ๑,๙๒๐ pixel หรือไม่น้อยกว่า ๔,๙๑๕,๒๐๐ pixel

๒) มี frame rate ไม่น้อยกว่า ๒๕ ภาพต่อวินาที (frame per second) ที่ความละเอียดของภาพไม่น้อยกว่า ๒,๕๖๐ x ๑,๙๒๐ pixel หรือไม่น้อยกว่า ๔,๙๑๕,๒๐๐ pixel

๓) ใช้เทคโนโลยี IR-Cut filter หรือ Infrared Cut-off Removable (ICR) สำหรับการบันทึกภาพได้ทั้งกลางวันและกลางคืนโดยอัตโนมัติ

๔) มีความไวแสงน้อยสุด ไม่มากกว่า ๐.๑๕ LUX สำหรับการแสดงภาพสี (Color) และไม่มากกว่า ๐.๐๓ LUX สำหรับการแสดงภาพขาวดำ (Black/White)

๕) มีขนาดตัวรับภาพ (Image Sensor) ไม่น้อยกว่า ๑/๓ นิ้ว

๖) มีผลต่างค่าความยาวโฟกัสต่ำสุดกับค่าความยาวโฟกัสสูงสุดไม่น้อยกว่า ๔.๕ มิลลิเมตร

๗) สามารถตรวจจับความเคลื่อนไหวอัตโนมัติ (Motion Detection) ได้

๘) มีฟังก์ชันในการวิเคราะห์และประมวลผลภาพได้ อย่างน้อยดังนี้

- ตรวจสอบการเคลื่อนไหวผิดปกติในพื้นที่ที่กำหนด
- ตรวจสอบการบุกรุกข้ามเส้นที่กำหนด
- ตรวจสอบวัตถุที่ถูกวางทิ้งไว้หรือหายไปจากพื้นที่ที่กำหนด

๙) สามารถแสดงรายละเอียดของภาพที่มีความแตกต่างของแสงมาก (Wide Dynamic Range หรือ Super Dynamic Range) ได้

๑๐) สามารถส่งสัญญาณภาพ (Streaming) ไปแสดงได้อย่างน้อย ๒ แหล่ง

๑๑) ได้รับมาตรฐาน Onvif (Open Network Video Interface

Forum)

๑๒) สามารถส่งสัญญาณภาพได้ตามมาตรฐาน H.๒๖๔ เป็นอย่างน้อย
 ๑๓) สามารถใช้งานตามโปรโตคอล (Protocol) IPv๔ และ IPv๖ ได้
 ๑๔) ตัวกล้องได้มาตรฐาน IP๖๖ หรือติดตั้งอุปกรณ์เพิ่มเติมสำหรับหุ้ม
 กล้อง (Housing) ที่ได้มาตรฐาน IP๖๖

๑๕) สามารถทำงานได้ที่อุณหภูมิ -๑๐ °C ถึง ๕๐ °C เป็นอย่างน้อย

๑๖) มีช่องเชื่อมต่อระบบเครือข่าย (Network Interface) แบบ
 ๑๐/๑๐๐ Base-T หรือดีกว่า และสามารถทำงานได้ตามมาตรฐาน IEEE
 ๘๐๒.๓at หรือ IEEE ๘๐๒.๓at (Power over Ethernet) ในช่องเดียวกันได้

๑๗) สามารถใช้งานกับมาตรฐาน HTTP, HTTPS, "NTP หรือ SNTP",
 SNMP, RTSP, IEEE๘๐๒.๑X ได้เป็นอย่างน้อย

๑๘) มีช่องสำหรับบันทึกข้อมูลลงหน่วยความจำแบบ SD Card หรือ
 MicroSD Card หรือ Mini SD Card

๑๙) ต้องมี Software Development Kit (SDK) หรือ Application
 Programming Interface (API) ที่มีลิขสิทธิ์ถูกต้อง

๒๐) ได้รับมาตรฐานด้านความปลอดภัยต่อผู้ใช้งาน

๒๑) ผู้ผลิตต้องได้รับมาตรฐานด้านระบบการจัดการสิ่งแวดล้อม

๒๒) ผู้ผลิตต้องได้รับมาตรฐานด้านการบริหารจัดการหรือบริหารงานที่มี

คุณภาพ

๑.๓.๓ NETWORK VIDEO RECORDER ระบบบริหารจัดการและบันทึกภาพ โดยมี
 รายละเอียดอย่างน้อยดังนี้

๑) มีลักษณะการทำงานแบบ Client – Server Architecture และ
 ทำงานบนระบบปฏิบัติการ Microsoft Windows (Windows Based) ได้

๒) รองรับการบีบอัดภาพตามมาตรฐาน H.๒๖๔, H.๒๖๕, MPEG๔ และ
 Motion JPEG ได้เป็นอย่างน้อย

๓) สามารถทำการบันทึกภาพ เล่นกลับ ดูภาพสด ค้นหาเหตุการณ์ และ
 การปรับตั้งค่าของระบบได้ในเวลาเดียวกัน

๔) รองรับการทำงานตามมาตรฐาน ONVIF

๕) สามารถทำการค้นหา (Search) การเคลื่อนไหว (Motion Detection)
 ในภาพที่บันทึกไว้แล้วได้

๖) รองรับการบันทึกภาพด้วย Motion Detection

๗) รองรับการเข้าสู่ระบบด้วย User Name และ Password

๘) รองรับการปรับตั้งค่าของกล้องเป็นกลุ่ม ๆ ได้ (Camera Group) ใน
 เวลาเดียวกัน

๙) สามารถสร้างแสดงภาพจากกล้องวงจรปิดได้ขนาดไม่น้อยกว่า ๖ x ๖

ช่องแสดงภาพ

๑๐) ระบบจะทำการจัดเก็บ Log File เพื่อบันทึกการทำงานของผู้ใช้งาน
ทุกคน และการทำงานที่เกิดขึ้นจากตัวระบบเอง

๑๑) มีพื้นที่จัดเก็บข้อมูลไม่น้อยกว่า ๑๒TB

๑๒) ระบบบันทึกภาพต้องมีช่องเสียบ Ethernet RJ ๔๕ ความเร็วไม่
น้อยกว่า ๑๐๐/๑๐๐๐ mbps หรือ Gigabit

๑๓) มีช่องเสียบ USB ๒.๐ หรือดีกว่า จำนวนไม่น้อยกว่า ๒ ช่อง

๑๔) ระบบบันทึกภาพได้รับมาตรฐาน CE หรือ FCC เป็นอย่างน้อย

๑๕) สามารถใช้งานในช่วงอุณหภูมิ -๑๐ ถึง ๕๐ องศาเซลเซียส หรือ
ดีกว่า

๑.๔ ระบบประมวลผล สำหรับ HSWIM

น้อยดังนี้

ผู้รับจ้างต้องออกแบบและติดตั้งงานระบบประมวลผล สำหรับ HSWIM โดยมีรายละเอียดอย่าง

๑.๔.๑ ระบบควบคุมการบริหารข้อมูลสำหรับ HIGH SPEED WEIGH IN MOTION SYSTEM (HSWIM)

๑) ระบบฯ ต้องมีประสิทธิภาพ รวดเร็ว ถูกต้องและง่ายต่อการใช้งาน

๒) ระบบฯ ต้องสามารถจัดทำรายงานรวมอยู่ในหน้าจอเดียว ผู้ใช้
สามารถสร้างรายงานทั้งแบบมาตรฐาน และรายงาน ในรูปแบบ Dashboard ได้

๓) ระบบฯ ต้องสามารถสืบค้นและค้นคืนข้อมูล (Backup Restore) ได้
อย่างมีประสิทธิภาพจะต้องสามารถ export ข้อมูลอยู่ในรูปไฟล์ Excel ได้

๔) สามารถทำการสำรองข้อมูลได้ทุกเวลาตามความต้องการโดยไม่
กระทบต่อการทำงานของระบบ

๕) ระบบฯ ต้องสามารถเก็บข้อมูลได้อย่างน้อย ๖ เดือน

๖) ระบบควบคุมต้องมีความสามารถในการจัดการด้านรักษาความ
ปลอดภัยต้องสามารถทำได้ดังต่อไปนี้

- การกำหนดสิทธิผู้เข้าในระบบ (User permissions) ในแต่ละ

ผลิตภัณฑ์

- การเพิ่ม-ลด ผู้ใช้งาน

- สามารถกำหนดให้มีสิทธิในการตั้งค่าอุปกรณ์เฉพาะได้

(Configuration)

- สามารถกำหนดสิทธิ์การเข้าถึงรายงานในแต่ละผู้ใช้งานได้

๑.๔.๒ ระบบรายงานผลสำหรับ HIGH SPEED WEIGH IN MOTION SYSTEM (HSWIM)

๑) ระบบฯ ต้องมีประสิทธิภาพรวดเร็วถูกต้องและง่ายต่อการใช้งาน

๒) ระบบฯ ต้องสามารถจัดทำรายงานตามที่ผู้ว่าจ้างกำหนด

๑.๔.๓ ระบบแสดงผลและประมวลผลข้อมูลสำหรับ HIGH SPEED WEIGH IN MOTION SYSTEM (HSWIM)

ผู้รับจ้างต้องทำการออกแบบและจัดทำระบบแสดงผลและประมวลผลข้อมูลและสถิติต่างๆ ที่ได้จากระบบฯ ให้สามารถส่งข้อมูลผ่าน INTERNET ไปแสดงผลทางอุปกรณ์อิเล็กทรอนิกส์ได้ เช่น โทรศัพท์เคลื่อนที่ TABLET และ NOTEBOOK โดยต้องเสนอให้ผู้ว่าจ้างพิจารณาก่อนดำเนินการ

๒. ข้อกำหนด ๓D Truck Dimension Measurement ผู้รับจ้างต้องติดตั้งระบบให้สามารถเชื่อมต่อข้อมูลกับระบบ WEIGH-IN-MOTION (WIM) ได้ โดยมีรายละเอียดอย่างน้อยดังนี้

๒.๑ ๓-D Laser Scanner โดยมีรายละเอียดดังนี้

๒.๑.๑ ใช้เทคโนโลยีแบบ Non-Intrusive ติดตั้งอุปกรณ์บนเสา

๒.๑.๒ สามารถตรวจวัดขนาด (ความกว้าง x ความยาว x ความสูง) ของรถในแต่ละช่องจราจรในขณะที่ขับผ่าน (Free Flow Traffic) ได้

๒.๑.๓ สามารถตรวจวัดขนาดรถในขณะที่รถวิ่งผ่านที่ความเร็วมากกว่า ๘๐ กม./ชม. ได้

๒.๑.๔ รองรับการติดตั้งที่ความสูง ๖ เมตร และมีความกว้างของถนน ๔ เมตร

๒.๑.๕ สามารถใช้งานภายนอกอาคารได้เป็นอย่างดี โดยได้รับมาตรฐานการป้องกันฝุ่นและน้ำที่ระดับ IP๖๕

๒.๒ ๓-D Truck Dimension Controller โดยมีรายละเอียดอย่างน้อยดังนี้

๒.๒.๑ เป็นอุปกรณ์ที่รับสัญญาณจาก ตัว ๓-D Laser Scanner เพื่อนำไปประมวลผลออกเป็น ขนาดของรถบรรทุกที่วิ่งผ่านระบบได้

๒.๒.๒ มีความถูกต้องในการวัดขนาดของรถบรรทุกได้มากกว่า ๘๕%

๒.๒.๓ รองรับการตั้งค่าของระบบผ่านทางศูนย์ควบคุมแบบ Ethernet TCP/IP ได้

๒.๒.๔ สามารถใช้งานในขณะที่ไม่ได้เชื่อมกับศูนย์ควบคุม ได้ (Stand-alone Mode)

๒.๒.๕ รองรับการดำเนินงานที่อุณหภูมิอย่างน้อยระหว่าง ๐ ถึง ๕๐ องศาเซลเซียสได้ หรือดีกว่า

๒.๒.๖ สามารถกำหนดพื้นที่การวัดขนาดของรถบรรทุกให้เหมาะสมกับสถานที่ติดตั้งอุปกรณ์ได้

๒.๒.๗ สามารถแสดง Log การวัดค่าขนาดรถบรรทุกที่ได้แบบ Realtime

๒.๓ ๓-D Truck Dimension Management System โดยมีรายละเอียดดังนี้

๒.๓.๑ สามารถแสดงข้อมูลขนาดของรถบรรทุก แต่ละคันที่วิ่งผ่านได้แบบ Real Time

๒.๓.๒ สามารถแสดงข้อมูล ๓D Profile , ภาพป้ายทะเบียนรถบรรทุก และภาพรวมของรถบรรทุกได้

๒.๓.๓ สามารถใช้งานผ่านทาง Web-based ได้เป็นอย่างดี

๒.๓.๔ สามารถค้นหาข้อมูล โดยค้นหาผ่านป้ายทะเบียน, ประเภทรถ หรือช่วงเวลาได้

๒.๓.๕ สามารถส่งข้อมูลไปยังระบบอื่น ๆ ได้

๒.๓.๖ สามารถเลือกการแสดงผลประเภทยานพาหนะคันอื่น ๆ ได้

๒.๓.๗ สามารถออกรายงานจำนวนยานพาหนะที่ผ่านระบบ ๓-D Truck Dimension Measurement ได้

๒.๔ งานทดสอบระบบ

ผู้รับจ้างต้องทำการทดสอบระบบ จำนวน ๗ วัน หรือ ๑๐,๐๐๐ คัน พร้อมทั้งส่งผลการทดสอบ เพื่อประกอบการพิจารณาส่งมอบงานงวดสุดท้าย

๓. ระบบส่วนควบอื่นๆ

๓.๑ งานเชื่อมต่อระบบเครือข่ายสื่อสารข้อมูลกับส่วนกลาง

๓.๑.๑ ระบบฐานข้อมูลส่วนกลาง ผู้รับจ้างต้องออกแบบและติดตั้งระบบข้อมูลส่วนกลาง เพื่อควบคุมและรับรองการส่งข้อมูล (Database Management Server) จากสถานีตรวจสอบน้ำหนักย่อย SPOT CHECK ต่างๆ เข้ามาที่สำนักงานควบคุมน้ำหนักยานพาหนะโดยมีรายละเอียดอย่างน้อยดังนี้

- ๑) ระบบฯต้องมีประสิทธิภาพรวดเร็วถูกต้องและง่ายต่อการใช้งาน
- ๒) ระบบฯต้องสามารถจัดทำรายงานรวมอยู่ในหน้าจอเดียวผู้ใช้สามารถสร้างรายงานทั้งแบบมาตรฐานและรายงานในรูปแบบ Dashboard ได้
- ๓) ระบบฯต้องสามารถสืบทอดและคืนคืนข้อมูล (Backup Restore) ได้อย่างมีประสิทธิภาพจะต้องสามารถ export ข้อมูลอยู่ในรูปไฟล์ Access Excel และ Text ได้
- ๔) สามารถทำการสำรองข้อมูลได้ทุกเวลาตามความต้องการโดยไม่กระทบต่อการทำงานของระบบ
- ๕) ระบบฯต้องสามารถรายงานผลสถิติต่างๆ ได้
- ๖) ระบบฯ ต้องสามารถรองรับข้อมูลจากสถานีตรวจสอบน้ำหนักย่อย SPOT CHECK ได้
- ๗) สามารถแจ้งเตือนสถานะการทำงานของระบบจากสถานีตรวจสอบน้ำหนักย่อย SPOT CHECK ได้
- ๘) สามารถแจ้งเตือนการละเมิดของแต่ละสถานีตรวจสอบน้ำหนักย่อย SPOT CHECK ได้

๓.๑.๒ งานเชื่อมต่อข้อมูลของระบบฯ กับฐานข้อมูลส่วนกลาง

ผู้รับจ้างต้องดำเนินการเชื่อมต่อระบบข้อมูลของจากสถานีตรวจสอบน้ำหนักย่อย SPOT CHECK กับศูนย์ควบคุมเครือข่ายส่วนกลางและระบบสำรองข้อมูลที่ศูนย์ควบคุมเครือข่ายส่วนกลางกรุงเทพมหานครรวมทั้งต้องพัฒนาการเรียกดูภาพจากกล้องโทรทัศน์วงจรปิดรองรับการแสดงผลแบบ Streaming ได้

๓.๒ ระบบแสดงผลและติดตามรถบรรทุกด้วยการเชื่อมต่อข้อมูลระหว่างระบบ GPS กับสถานีตรวจสอบน้ำหนักย่อยสำหรับ Spot Check โดยมีคุณสมบัติอย่างน้อยดังนี้

๓.๒.๑ ระบบสามารถแลกเปลี่ยนชุดข้อมูลให้สอดคล้องกับมาตรฐานการเชื่อมโยงข้อมูลจากระบบ GPS โดยรถบรรทุกที่ปรากฏในระบบ GPS เมื่อผ่านสถานีตรวจสอบน้ำหนักย่อยสำหรับ Spot Check จะต้องส่งข้อมูลมายังระบบ GPS แสดงข้อมูลต่างๆ ลงบนแผนที่โดยสามารถแสดงข้อมูลเป็นอย่างน้อย ดังนี้

- ๑) ทะเบียนรถบรรทุกที่ผ่านระบบของสถานีตรวจสอบน้ำหนักย่อย

Spot Check

Handwritten signatures and stamps at the bottom of the page, including a large blue circular stamp on the left and several blue ink signatures.

๒) ประเภทของรถบรรทุก

๓) สามารถแสดงค่าน้ำหนักรวมของรถบรรทุก พร้อมระบุได้ถึงการบรรทุกน้ำหนักเกินหรือไม่เกินกว่ากฎหมายกำหนด ตามที่ระบบของสถานีตรวจสอบน้ำหนักย่อยสำหรับ Spot Check ตรวจสอบได้

๔) ตำแหน่งระบบของสถานีตรวจสอบน้ำหนักย่อย Spot Check

๕) สามารถแสดงเวลา วัน เดือน และปี ที่ผ่านระบบของสถานีตรวจสอบน้ำหนักย่อย Spot Check

๓.๒.๒ สามารถเรียกใช้ข้อมูลตำแหน่งรถจากระบบ GPS เพื่อส่งลิงค์ข้อมูลตำแหน่งรถไปแสดงผลในแต่ละระบบของสถานีตรวจสอบน้ำหนักย่อยสำหรับ Spot Check

๓.๒.๓ ระบบสถานีตรวจสอบน้ำหนักย่อยสำหรับ Spot Check จะต้องเปิดช่องทางให้ระบบ GPS สามารถเข้าไปเรียกใช้ข้อมูลที่เป็นต้องใช้งาน เช่น ภาพถ่ายทะเบียนรถบรรทุกที่ผ่านระบบของสถานีตรวจสอบน้ำหนักย่อยสำหรับ Spot Check ฯลฯ โดยเรียกดูย้อนหลังได้พร้อมจัดเก็บข้อมูลได้ โดยสามารถดูและนำข้อมูลออกมาในรูปแบบ PDF และ Excel ย้อนหลังได้ไม่น้อยกว่า ๖ เดือน

๓.๒.๔ ต้องมีการแสดงผลหน้าสรุปข้อมูลในรูปแบบ dashboard ถึงรถบรรทุกที่มี GPS ที่คาดว่าจะมีน้ำหนักเกินได้ หรือตามที่ผู้ว่าจ้างกำหนด

๓.๒.๕ ระบบฯ ต้องมีการจำกัดสิทธิ์การเข้าถึงข้อมูลตามระดับตำแหน่งของสำนักงานควบคุมน้ำหนักยานพาหนะ กรมทางหลวง หรือตามที่ผู้ว่าจ้างกำหนด

๓.๒.๖ ต้องแสดงระบบฯ ตามข้อ ๓.๒.๑ – ๓.๒.๕ ผ่านทางอุปกรณ์อิเล็กทรอนิกส์ได้

๓.๓ Temperature Control Cabinet มีรายละเอียดอย่างน้อยดังนี้

๓.๓.๑ ตู้อุปกรณ์มีขนาดไม่น้อยกว่า ๐.๖๐ ม. x ๐.๕๐ ม. x ๑.๑๐ ม. (กว้าง x ลึก x สูง)

๓.๓.๒ สามารถป้องกันฝุ่นและป้องกันน้ำเข้าภายในตู้อุปกรณ์ได้เป็นอย่างดี

๓.๓.๓ เป็นตู้ที่มีความมั่นคงแข็งแรง และมีกุญแจล็อกอย่างเหมาะสม

๓.๓.๔ สามารถติดตั้งเข้ากับเสาเหล็กหรือติดตั้งบนฐานปูนได้เป็นอย่างดี

๓.๓.๕ ภายในตู้ต้องติดตั้งอุปกรณ์ป้องกันไฟกระชากและอุปกรณ์ป้องกันไฟฟาลัดวงจร

๓.๓.๖ มีรางไฟโดยมีเต้ารับ (outlet) ที่เสียบได้ทั้งขากลมและขาแบน พร้อมขากราวนไม่น้อยกว่า ๖ ช่อง

๓.๓.๗ Temperature Control Cabinet ต้องติดตั้งระบบควบคุมอุณหภูมิ ประเภทติดตั้งกับตู้อุปกรณ์กลางแจ้ง ขนาดไม่น้อยกว่า ๒,๕๐๐ BTU และมีจอ LED แสดงสถานะอุณหภูมิภายใน

๓.๔ ผู้รับจ้างต้องทำการทดสอบระบบฯ

ผู้รับจ้างต้องทำการทดสอบระบบฯ จำนวน ๗ วัน หรือ ๑๐,๐๐๐ คัน พร้อมทั้งส่งผลการทดสอบเพื่อประกอบการพิจารณาส่งมอบงานงวดสุดท้าย

๔. ผู้รับจ้างต้องทำงานก่อสร้างทาง สำหรับสถานีตรวจสอบน้ำหนักย่อยสำหรับ Spot Check (ตามเอกสารแนบ ๑)

เอกสารแนบ ๙

ขอบเขตของงาน (Term of Reference: TOR)

งานประกวดราคาอิเล็กทรอนิกส์ (e-bidding)

สถานีตรวจสอบน้ำหนักย่อยสำหรับ Spot Check

ทางหลวงหมายเลข ๓๓๘ ตอน อรุณอมรินทร์ - พุทธมณฑลสาย ๔

ข้อกำหนดของการดำเนินการ

๑. HIGH SPEED WEIGH IN MOTION SYSTEM (HS WIM) FOR Spot Check

๑.๑ ข้อกำหนดระบบ WEIGH-IN-MOTION (WIM) FOR Spot Check โดยมีรายละเอียดอย่างน้อยดังนี้

๑.๑.๑ WEIGH-IN-MOTION (WIM) FOR Spot Check สำหรับตรวจสอบคัดแยก
รถบรรทุก HSWIM SORTING SYSTEM FOR Spot Check (๒ Set/Lane)๑) ต้องติดตั้งระบบ WEIGH-IN-MOTION (WIM) FOR Spot Check
สำหรับตรวจสอบคัดแยกรถบรรทุก HSWIM SORTING SYSTEM FOR Spot Check
(๒ Set/Lane) จำนวน ๒ ช่องจราจร๒) ระบบ WIM SENSORS ต้องสามารถตรวจวัดค่าน้ำหนักและชั่งน้ำหนักรถ
ขณะเคลื่อนที่ชนิด High-Speed-WIM พร้อมทั้งสามารถตรวจสอบคัดแยกรถบรรทุก
ได้ว่ามีน้ำหนักเกินกว่ากฎหมายกำหนด และสามารถเก็บรวบรวมข้อมูลได้ ทั้งนี้ระบบ
และอุปกรณ์ตรวจวัดค่าน้ำหนักจะต้องเป็นไปตามมาตรฐาน ASTM E๑๓๑๘-๐๒ เป็น
ชนิด TYPE I หรือ COST๓๒๓ เป็นชนิด CLASS B (๑๐) หรือดีกว่า๓) ระบบ WEIGH-IN-MOTION (WIM) FOR Spot Check สำหรับ
ตรวจสอบคัดแยกรถบรรทุก HSWIM SORTING SYSTEM FOR Spot Check
(๒ Set/Lane) อุปกรณ์ตรวจวัดค่าน้ำหนักต้องมีค่าความแม่นยำของการวัดค่า
น้ำหนักรวม (Gross Vehicle Weight) +/- ๑๐% หรือดีกว่า ของค่าน้ำหนักจริงจาก
๙๕% ของจำนวนรถทั้งหมด โดยผู้รับจ้างต้องติดตั้งอุปกรณ์จำนวน ๒ ชุดต่อ
ช่องจราจร (อ่านค่าน้ำหนักเพลาละ ๒ ครั้ง) และนำค่าน้ำหนักที่ได้มาเฉลี่ยกันเพื่อให้
ได้ค่าน้ำหนักที่แม่นยำมากขึ้น๔) ระบบต้องสามารถตรวจวัดค่าน้ำหนัก และจัดเก็บรวบรวมข้อมูลในขณะ
รถเคลื่อนที่ช่วงความเร็ว ตามมาตรฐาน ASTM E๑๓๑๘-๐๒ เป็นชนิด TYPE I หรือ
COST๓๒๓ เป็นชนิด CLASS B (๑๐) หรือดีกว่า๕) ต้องมีระบบที่สามารถตรวจสอบรถบรรทุกที่ไม่วิ่งตรงช่องจราจรหรือ
คร่อมช่องจราจร (ที่ติดตั้งระบบคัดแยก) ซึ่งสามารถแสดงข้อมูลและส่งข้อมูลให้
เจ้าหน้าที่ปฏิบัติงานทราบ

๖) ต้องเสนอเทคนิคหรือวิธีการในการรื้อย้ายอุปกรณ์ตรวจวัดค่าน้ำหนักที่เสนอให้สามารถนำกลับมาติดตั้งและใช้งานได้ตามปกติ

๗) ต้องติดตั้งระบบคัดแยกประเภทรถบรรทุก โดยมีรายละเอียดอย่างน้อยดังนี้

- สามารถคัดแยกประเภทรถได้ตามประกาศผู้อำนวยการทางหลวงพิเศษ ผู้อำนวยการทางหลวงแผ่นดิน และผู้อำนวยการทางหลวงสัมปทาน
- ความถูกต้องของระบบคัดแยกประเภทรถ จะต้องไม่น้อยกว่า ร้อยละ ๙๐

๘) ระบบต้องสามารถจัดเก็บรวบรวมข้อมูลได้ไม่น้อยกว่ารายการ ดังต่อไปนี้

- ปริมาณการจราจร (Traffic Volume)
- ประเภทของรถ (Vehicle Classification)
- น้ำหนักของรถ (Axle load, Axle group load, Gross Weight)
- จำนวนเพลลา (Number of axles)
- ระยะห่างระหว่างเพลลา (Axle spacing)
- ความเร็วรถ (Vehicle Speed)
- ทิศทางที่รถวิ่ง (Direction of Travel)
- สามารถแยกล้อเดี่ยว ล้อคู่ (Single and Dual Type)

๙) ระบบต้องสามารถจัดเก็บรวบรวมและแสดงสถิติน้ำหนักของรถแต่ละประเภท หรือน้ำหนักรวมของรถทุกประเภท

๑๐) ระบบต้องสามารถเฉลี่ยอัตราการบรรทุกน้ำหนักของรถแต่ละประเภทได้

๑๑) ระบบต้องสามารถประมวลผลจำนวน อัตราการเข้าช่องของรถได้

๑๒) ระบบต้องสามารถแปลงค่าน้ำหนักลงเพลลาหรือกลุ่มเพลลาของรถให้อยู่ในรูปแบบน้ำหนักลงเพลลามาตรฐาน (Equivalent Single Axle Load, ESAL) ทั้งในกรณีของ Flexible Pavement และ Rigid Pavement และระบบต้องสามารถคำนวณหาค่า Truck Factor ของสถานีนี้ได้

๑๓) ระบบต้องสามารถแสดงค่าเฉลี่ยของ Equivalent Single Axle Load, ESAL ของรถแต่ละประเภทได้

๑๔) ระบบต้องสามารถแสดงจำนวนเพลลาสะสมทั้งหมดของแต่ละช่วงค่าน้ำหนัก เช่น ๒-๓, ๔-๕, ๖-๗, ๗-๘ ตัน และค่าน้ำหนักอื่นๆ ของเพลลาเดี่ยว เพลาคู่ สามเพลลา ได้

๑.๑.๒ HSWIM ELECTRONICS FOR Spot Check มีรายละเอียดอย่างน้อยดังนี้
อุปกรณ์ควบคุมสัญญาณภายในตู้ Cabinet ซึ่งติดตั้งบริเวณข้างทางใกล้กับ WIM Sensor มีรายละเอียดอย่างน้อย ดังนี้

๑) รับสัญญาณจาก WIM Sensors เพื่อแปลค่าทางไฟฟ้าให้อยู่ในรูปของ ข้อมูลดิจิทัลและสามารถประมวลผลการคัดแยกรถได้โดยระบบควบคุมที่มีความสามารถอย่างน้อยคือ ตรวจสอบชนิดของรถ วัดค่าน้ำหนัก ตรวจสอบว่าน้ำหนักเกินกว่าที่กฎหมายกำหนดหรือไม่

๒) อุปกรณ์อิเล็กทรอนิกส์มีการออกแบบให้ทำงานแบบ Outdoor มีการเคลือบเพื่อป้องกันฝุ่นละอองและความชื้น

๓) การออกแบบเป็นลักษณะ Modular Design เพื่อให้สะดวกต่อการ ตรวจสอบเมื่อมีปัญหา และง่ายต่อการบำรุงรักษา

๔) ระบบไฟฟ้าที่จ่ายให้กับอุปกรณ์ภายในตู้ควบคุมต้องมีการป้องกันใน กรณีฟ้าผ่า ไฟเกิน ไฟกระชาก

๑.๑.๓ HSWIM CONTROL SYSTEM FOR Spot Check โดยมีรายละเอียด อย่างน้อย ดังนี้

๑) ระบบปฏิบัติการ (Operating System) ที่สามารถควบคุมการทำงานของ อุปกรณ์ และ Software ในระบบ WIM ได้อย่างมีประสิทธิภาพ

๒) ต้องเป็นระบบฯ ที่ใช้เฉพาะทางกับระบบ WIM ที่เคยผ่านการติดตั้ง หรือทดสอบมาแล้ว

๓) ระบบฯ ต้องมีประสิทธิภาพ สะดวก รวดเร็ว และง่ายต่อการใช้งาน

๔) ผู้รับจ้างจะต้องปรับปรุงระบบฯ หรือโปรแกรมให้ทันสมัยตลอด ระยะเวลาประกัน

๕) ระบบฯ ต้องสามารถแสดงผล (Output) ได้หลากหลายในหนึ่งหน้าจอ ในเวลาเดียวกัน

๖) มีระบบฐานข้อมูล (Database System) ที่สามารถจัดการฐานข้อมูล สามารถสืบค้นและคืนข้อมูล (Backup Restore) ได้อย่างมีประสิทธิภาพ

๗) มีโปรแกรมเอนกประสงค์ (Utility Program) ที่มีประสิทธิภาพ สามารถ ทำการสำรองข้อมูลได้ตลอดเวลาตามความต้องการโดยไม่กระทบต่อการทำงานของระบบ

๘) สามารถรายงานผลและสรุปผลจากข้อมูลที่ได้รับจากระบบ WEIGH-IN-MOTION (WIM) ได้

๙) รูปแบบ หรือ แบบฟอร์ม การรายงานผลและสรุปผลต้องเป็นรูปแบบ ที่ง่าย แสดงผลได้ชัดเจน เช่น ตาราง กราฟ หรืออื่น

๑๐) สามารถรายงานผล และสรุปผลได้เป็น นาที ชั่งโมง วัน สัปดาห์ เดือน ปี

๑๑) การรายงานผลต้องสามารถแสดงได้ทั้งในโหมดภาษาไทย และ ภาษาอังกฤษ

๑๒) การแสดงผลบนจอภาพสามารถเลือกแสดงผลได้ทั้งภาษาไทยและ ภาษาอังกฤษ

๑.๑.๔ ผู้รับจ้างต้องทำการตรวจสอบความเที่ยงของระบบ HIGH SPEED WEIGH IN MOTION SYSTEM (HSWIM) FOR Spot Check ตั้งแต่ติดตั้งแล้วเสร็จ จำนวน ๑ ครั้ง และหลังจากส่งงานแล้วจำนวน ๒ ครั้ง รวมเป็นจำนวนทั้งหมด ๓ ครั้ง ภายในระยะเวลารับประกัน ๒ ปี

๑.๒. ระบบควบคุมการอ่านป้ายทะเบียน (License Plate Recognition System)

๑.๒.๑ ระบบควบคุมการอ่านป้ายทะเบียน ผู้รับจ้างต้องออกแบบและติดตั้งระบบควบคุมการทะเบียน ให้สามารถนำภาพถ่ายทะเบียนรถมาแสดงเป็นข้อความ (Text) เพื่อรวมกับข้อมูลน้ำหนักของรถบรรทุกที่ผ่านระบบฯ โดยมีรายละเอียดอย่างน้อยดังนี้

- ๑) สามารถอ่านป้ายทะเบียนรถบรรทุกประเภทต่างๆได้เป็นอย่างดี
- ๒) ข้อมูลป้ายทะเบียนที่อ่านได้รองรับทั้งตัวเลขและตัวอักษรภาษาไทย ๓-๖ หลัก และชื่อจังหวัด
 - ๓) ความถูกต้องในการอ่านเลขทะเบียน ๓-๖ หลัก ไม่น้อยกว่า ๘๐%
 - ๔) รองรับการอ่านชื่อจังหวัดได้
 - ๕) รองรับความเร็วของยานพาหนะที่วิ่งผ่านไม่เกิน ๑๒๐ km/hr
 - ๖) การค้นหายานพาหนะสามารถตรวจสอบได้ทั้งจากหมายเลขทะเบียน, หมายเลขทะเบียนใกล้เคียงและช่วงวันเวลาที่ต้องการได้
 - ๗) สามารถอ่านกรอบป้ายทะเบียนในรูปแบบดังนี้ ไม่มีกรอบ, กรอบสีเงินทั่วไป, กรอบป้ายแต่งแบบแบนยาว, กรอบดำ ซึ่งจะต้องไม่บดบังส่วนใดส่วนหนึ่งของตัวอักษร แต่บังสระอู หรือ สระอุ ของชื่อจังหวัดได้

หมายเหตุ ความถูกต้องของการอ่านป้ายทะเบียนนี้ ไม่รวมถึงความไม่สมบูรณ์ของป้ายทะเบียน กรอบป้าย และสภาพแวดล้อม รวมทั้งหัวตะปูและสิ่งสกปรกบนป้ายทะเบียนไม่บดบังลักษณะเฉพาะของตัวอักษร, สี ตัวอักษรไม่ถลอกที่ตำแหน่งลักษณะเฉพาะของตัวอักษร, สภาพฝนและฝุ่นควันไม่เกินระดับที่เห็นเลขทะเบียนชัดเจน สีแผ่นป้ายและตัวอักษรไม่ซีดจาง กรอบป้ายบดบังสระอูหรือสระอุของชื่อจังหวัดได้แต่ไม่บดบังส่วนอื่นของตัวอักษร ทั้งนี้ลักษณะเด่นของตัวอักษรหมายถึงลักษณะที่ทำให้เกิดความแตกต่างระหว่างตัวอักษรที่คล้ายกัน เช่น หางของ ป, ช, ส, ศ ทำให้เกิดความแตกต่างกับ บ, ข, ล, ค เป็นต้น

๑.๒.๒ LPR CAMERA ผู้รับจ้างต้องออกแบบและติดตั้ง LPR CAMERA จำนวน ๖ ช่องจราจร โดยมีรายละเอียดอย่างน้อยดังนี้

- ๑) เป็นกล้องโทรทัศน์วงจรปิดที่ออกแบบมาสำหรับงานดูภาพแผ่นป้ายทะเบียนรถโดยเฉพาะ
- ๒) มีหลอดไฟอินฟราเรดติดตั้งมาพร้อมกับตัวอุปกรณ์เพื่อให้สามารถจับภาพแผ่นป้ายทะเบียนรถได้แม้ในเวลากลางคืนหรือติดตั้งแยกจากตัวกล้อง
- ๓) มี Image Sensor Effective Pixels ไม่น้อยกว่า ๑๙๒๐ x ๑๐๘๐ (H x V)
- ๔) มี frame rate ไม่น้อยกว่า ๖๐ ภาพต่อวินาที (frame per second)

๕) มีเลนส์ความยาวโฟกัสอย่างน้อยระหว่าง ๑๕-๕๐ มม. ที่ได้รับการปรับเทียบให้เหมาะสมกับระยะจับภาพแผ่นป้ายทะเบียนรถยนต์มาแล้วจากโรงงาน

๖) สามารถส่งสัญญาณภาพ (Streaming) ไปแสดงได้อย่างน้อย ๒ แหล่ง

๗) ได้รับมาตรฐาน Onvif (Open Network Video Interface Forum)

๘) ชุดหุ้มกล่องออกแบบมาสำหรับใช้งานภายนอกอาคารโดยเฉพาะมีความแข็งแรงทนทานและมีมาตรฐานการป้องกันฝุ่นและน้ำที่ระดับ IP๖๗ หรือ NEMA-๔X เป็นอย่างน้อย

๙) สามารถใช้งานในช่วงอุณหภูมิ -๒๐ ถึง ๕๐ องศาเซลเซียส หรือดีกว่า

๑๐) ผลิตภัณฑ์ต้องได้รับมาตรฐาน CE หรือ UL เป็นอย่างน้อย

๑.๓ ระบบโทรทัศน์กล้องวงจรปิด (CCTV)

๑.๓.๑ กล้องโทรทัศน์วงจรปิดชนิดเครือข่าย แบบปรับมุมมอง สำหรับใช้ในงานรักษาความปลอดภัยทั่วไปและงานอื่นๆ โดยมีรายละเอียดอย่างน้อยดังนี้

๑) สามารถทำการหมุน (Pan) ได้ไม่น้อยกว่า ๓๖๐ องศา การก้มเงย (Tilt) กับระนาบ (Horizontal) ได้ไม่น้อยกว่า ๙๐ องศา และการย่อขยาย (Zoom) แบบ Optical Zoom ได้ไม่น้อยกว่า ๓๐ เท่า

๒) มีความละเอียดของภาพสูงสุดไม่น้อยกว่า ๑,๙๒๐x๑,๐๘๐ pixel หรือไม่น้อยกว่า ๒,๐๗๓,๖๐๐ pixel

๓) มี frame rate ไม่น้อยกว่า ๓๐ ภาพต่อวินาที (frame per second)

๔) มีความไวแสงน้อยสุด ไม่มากกว่า ๐.๐๕ LUX สำหรับการแสดงภาพสี (Color) และไม่มากกว่า ๐.๐๐๕ LUX สำหรับการแสดงภาพขาวดำ (Black/White)

๕) มีขนาดตัวรับภาพ (Image Sensor) ไม่น้อยกว่า ๑/๓ นิ้ว

๖) สามารถตรวจจับความเคลื่อนไหวอัตโนมัติ Motion Detection ได้

๗) สามารถส่งสัญญาณภาพ (Streaming) ไปแสดงได้อย่างน้อย ๒ แหล่ง

๘) ได้รับมาตรฐาน Onvif (Open Network Video Interface Forum)

๙) สามารถส่งสัญญาณภาพได้ตามมาตรฐาน H.๒๖๔ เป็นอย่างน้อย

๑๐) สามารถใช้งานตามโปรโตคอล (Protocol) IPv๔ และ IPv๖ ได้

๑๑) มีช่องเชื่อมต่อระบบเครือข่าย (Network Interface) แบบ ๑๐/๑๐๐ Base-T หรือดีกว่า และสามารถทำงานได้ตามมาตรฐาน IEEE ๘๐๒.๓af หรือ IEEE ๘๐๒.๓at (Power over Ethernet) ในช่องเดียวกันได้

๑๒) ตัวกล่องได้มาตรฐาน IP๖๖ หรือติดตั้งอุปกรณ์เพิ่มเติมสำหรับหุ้มกล่อง (Housing) ที่ได้มาตรฐาน IP๖๖

๑๓) สามารถทำงานได้ที่อุณหภูมิ -๑๐ °C ถึง ๕๐ °C เป็นอย่างน้อย

๑๔) สามารถใช้งานกับมาตรฐาน HTTP, HTTPS, "NTP หรือ SNTP",

SNMP, RTSP, IEEE๘๐๒.๑X ได้เป็นอย่างน้อย

๑๕) มีช่องสำหรับบันทึกข้อมูลลงหน่วยความจำแบบ SD Card หรือ MicroSD Card หรือ Mini SD Card

๑๖) ต้องมี Software Development Kit (SDK) หรือ Application Programming Interface (API) ที่มีลิขสิทธิ์ถูกต้อง

๑๗) ได้รับมาตรฐานด้านความปลอดภัยต่อผู้ใช้งาน

๑๘) ผู้ผลิตต้องได้รับมาตรฐานด้านระบบการจัดการสิ่งแวดล้อม

๑๙) ผู้ผลิตต้องได้รับมาตรฐานด้านการบริหารจัดการหรือบริหารงานที่มีคุณภาพ

๑.๓.๒ กล้องโทรทัศน์วงจรปิดชนิดเครือข่าย แบบมุมมองคงที่สำหรับติดตั้งภายนอกอาคาร แบบที่ ๒ สำหรับใช้ใน งานรักษาความปลอดภัย วิเคราะห์ภาพ และงานอื่นๆ ผู้รับจ้างต้องทำการออกแบบและติดตั้งระบบนี้จำนวน ๖ ช่องจราจร เพื่อให้สามารถถ่ายภาพแสดงลักษณะของรถบรรทุก สอดคล้องกับภาพถ่ายจาก LPR CAMERA โดยมีรายละเอียดอย่างน้อยดังนี้

๑) มีความละเอียดของภาพสูงสุดไม่น้อยกว่า ๒,๕๖๐ x ๑,๙๒๐ pixel หรือไม่น้อยกว่า ๔,๙๑๕,๒๐๐ pixel

๒) มี frame rate ไม่น้อยกว่า ๒๕ ภาพต่อวินาที (frame per second) ที่ความละเอียดของภาพไม่น้อยกว่า ๒,๕๖๐ x ๑,๙๒๐ pixel หรือไม่น้อยกว่า ๔,๙๑๕,๒๐๐ pixel

๓) ใช้เทคโนโลยี IR-Cut filter หรือ Infrared Cut-off Removable (ICR) สำหรับการบันทึกภาพได้ทั้งกลางวันและกลางคืนโดยอัตโนมัติ

๔) มีความไวแสงน้อยสุด ไม่มากกว่า ๐.๑๕ LUX สำหรับการแสดงภาพสี (Color) และไม่มากกว่า ๐.๐๓ LUX สำหรับการแสดงภาพขาวดำ (Black/White)

๕) มีขนาดตัวรับภาพ (Image Sensor) ไม่น้อยกว่า ๑/๓ นิ้ว

๖) มีผลต่างค่าความยาวโฟกัสต่ำสุดกับค่าความยาวโฟกัสสูงสุดไม่น้อยกว่า ๔.๕ มิลลิเมตร

๗) สามารถตรวจจับความเคลื่อนไหวอัตโนมัติ(Motion Detection) ได้

๘) มีฟังก์ชันในการวิเคราะห์และประมวลผลภาพได้ อย่างน้อยดังนี้

- ตรวจจับการเคลื่อนไหวผิดปกติในพื้นที่ที่กำหนด
- ตรวจจับการบุกรุกข้ามเส้นที่กำหนด
- ตรวจจับวัตถุที่ถูกวางทิ้งไว้หรือหายไปจากพื้นที่ที่กำหนด

๙) สามารถแสดงรายละเอียดของภาพที่มีความแตกต่างของแสงมาก

(Wide Dynamic Range หรือ Super Dynamic Range) ได้

๑๐) สามารถส่งสัญญาณภาพ (Streaming) ไปแสดงได้อย่างน้อย ๒

แหล่ง

๑๑) ได้รับมาตรฐาน Onvif (Open Network Video Interface

Forum)



- ๑๒) สามารถส่งสัญญาณภาพได้ตามมาตรฐาน H.๒๖๔ เป็นอย่างน้อย
- ๑๓) สามารถใช้งานตามโปรโตคอล (Protocol) IPv๔ และ IPv๖ ได้
- ๑๔) ตัวกล้องได้มาตรฐาน IP๖๖ หรือติดตั้งอุปกรณ์เพิ่มเติมสำหรับหุ้มกล้อง (Housing) ที่ได้มาตรฐาน IP๖๖
- ๑๕) สามารถทำงานได้ที่อุณหภูมิ -๑๐ °C ถึง ๕๐ °C เป็นอย่างน้อย
- ๑๖) มีช่องเชื่อมต่อระบบเครือข่าย (Network Interface) แบบ ๑๐/๑๐๐ Base-T หรือดีกว่า และสามารถทำงานได้ตามมาตรฐาน IEEE ๘๐๒.๓at หรือ IEEE ๘๐๒.๓at (Power over Ethernet) ในช่องเดียวกันได้
- ๑๗) สามารถใช้งานกับมาตรฐาน HTTP, HTTPS, “NTP หรือ SNTP”, SNMP, RTSP, IEEE๘๐๒.๑X ได้เป็นอย่างน้อย
- ๑๘) มีช่องสำหรับบันทึกข้อมูลลงหน่วยความจำแบบ SD Card หรือ MicroSD Card หรือ Mini SD Card
- ๑๙) ต้องมี Software Development Kit (SDK) หรือ Application Programming Interface (API) ที่มีลิขสิทธิ์ถูกต้อง
- ๒๐) ได้รับมาตรฐานด้านความปลอดภัยต่อผู้ใช้งาน
- ๒๑) ผู้ผลิตต้องได้รับมาตรฐานด้านระบบการจัดการสิ่งแวดล้อม
- ๒๒) ผู้ผลิตต้องได้รับมาตรฐานด้านการบริหารจัดการหรือบริหารงานที่มี

คุณภาพ

๑.๓.๓ NETWORK VIDEO RECORDER ระบบบริหารจัดการและบันทึกภาพ โดยมีรายละเอียดอย่างน้อยดังนี้

- ๑) มีลักษณะการทำงานแบบ Client – Server Architecture และทำงานบนระบบปฏิบัติการ Microsoft Windows (Windows Based) ได้
- ๒) รองรับการบีบอัดภาพตามมาตรฐาน H.๒๖๔, H.๒๖๕, MPEG๔ และ Motion JPEG ได้เป็นอย่างน้อย
- ๓) สามารถทำการบันทึกภาพ เล่นกลับ ดูภาพสด ค้นหาเหตุการณ์ และการปรับตั้งค่าของระบบได้ในเวลาเดียวกัน
- ๔) รองรับการทำงานตามมาตรฐาน ONVIF
- ๕) สามารถทำการค้นหา (Search) การเคลื่อนไหว (Motion Detection) ในภาพที่บันทึกไว้แล้วได้
- ๖) รองรับการบันทึกภาพด้วย Motion Detection
- ๗) รองรับการเข้าสู่ระบบด้วย User Name และ Password
- ๘) รองรับการปรับตั้งค่าของกล้องเป็นกลุ่ม ๆ ได้ (Camera Group) ในเวลาเดียวกัน
- ๙) สามารถสร้างแสดงภาพจากกล้องวงจรปิดได้ขนาดไม่น้อยกว่า ๖ x ๖



ช่องแสดงภาพ






๑๐) ระบบจะทำการจัดเก็บ Log File เพื่อบันทึกการทำงานของผู้ใช้งานทุกคน และการทำงานที่เกิดขึ้นจากตัวระบบเอง

๑๑) มีพื้นที่จัดเก็บข้อมูลไม่น้อยกว่า ๑๒TB

๑๒) ระบบบันทึกภาพต้องมีช่องเสียบ Ethernet RJ ๔๕ ความเร็วไม่น้อยกว่า ๑๐๐/๑๐๐๐ mbps หรือ Gigabit

๑๓) มีช่องเสียบ USB ๒.๐ หรือดีกว่า จำนวนไม่น้อยกว่า ๒ ช่อง

๑๔) ระบบบันทึกภาพได้รับมาตรฐาน CE หรือ FCC เป็นอย่างน้อย

๑๕) สามารถใช้งานในช่วงอุณหภูมิ -๑๐ ถึง ๕๐ องศาเซลเซียส หรือ

ดีกว่า

๑.๔ ระบบประมวลผล สำหรับ HSWIM

ผู้รับจ้างต้องออกแบบและติดตั้งงานระบบประมวลผล สำหรับ HSWIM โดยมีรายละเอียดอย่างน้อยดังนี้

๑.๔.๑ ระบบควบคุมการบริหารข้อมูลสำหรับ HIGH SPEED WEIGH IN MOTION SYSTEM (HSWIM)

๑) ระบบฯ ต้องมีประสิทธิภาพ รวดเร็ว ถูกต้องและง่ายต่อการใช้งาน

๒) ระบบฯ ต้องสามารถจัดทำรายงานรวมอยู่ในหน้าจอเดียว ผู้ใช้สามารถสร้างรายงานทั้งแบบมาตรฐาน และรายงาน ในรูปแบบ Dashboard ได้

๓) ระบบฯ ต้องสามารถสื่บค้นและค้นคืนข้อมูล (Backup Restore) ได้อย่างมีประสิทธิภาพจะต้องสามารถ export ข้อมูลอยู่ในรูปไฟล์ Excelได้

๔) สามารถทำการสำรองข้อมูลได้ตลอดเวลาตามความต้องการโดยไม่กระทบต่อการทำงานของระบบ

๕) ระบบฯ ต้องสามารถเก็บข้อมูลได้อย่างน้อย ๖ เดือน

๖) ระบบควบคุมต้องมีความสามารถในการจัดการด้านรักษาความปลอดภัยต้องสามารถทำได้ดังต่อไปนี้

- การกำหนดสิทธิผู้เข้าในระบบ (User permissions) ในแต่ละผลิตภัณฑ์

- การเพิ่ม-ลด ผู้ใช้งาน

- สามารถกำหนดให้มีสิทธิในการตั้งค่าอุปกรณ์เฉพาะได้

(Configuration)

- สามารถกำหนดสิทธิ์การเข้าถึงรายงานในแต่ละผู้ใช้งานได้

๑.๔.๒ ระบบรายงานผลสำหรับ HIGH SPEED WEIGH IN MOTION SYSTEM (HSWIM)

๑) ระบบฯต้องมีประสิทธิภาพรวดเร็วถูกต้องและง่ายต่อการใช้งาน

๒) ระบบฯต้องสามารถจัดทำรายงานตามที่ผู้ว่าจ้างกำหนด

๑.๔.๓ ระบบแสดงผลและประมวลผลข้อมูลสำหรับ HIGH SPEED WEIGH IN MOTION SYSTEM (HSWIM)

ผู้รับจ้างต้องทำการออกแบบและจัดทำระบบแสดงผลและประมวลผลข้อมูลและสถิติต่างๆ ที่ได้จากระบบฯ ให้สามารถส่งข้อมูลผ่าน INTERNET ไปแสดงผลทางอุปกรณ์อิเล็กทรอนิกส์ได้ เช่น โทรศัพท์เคลื่อนที่ TABLET และ NOTEBOOK โดยต้องเสนอให้ผู้ว่าจ้างพิจารณาก่อนดำเนินการ

๒. ข้อกำหนด ๓D Truck Dimension Measurement ผู้รับจ้างต้องติดตั้งระบบให้สามารถเชื่อมต่อข้อมูลกับระบบ WEIGH-IN-MOTION (WIM) ได้ โดยมีรายละเอียดอย่างน้อยดังนี้

๒.๑ ๓-D Laser Scanner โดยมีรายละเอียดดังนี้

๒.๑.๑ ใช้เทคโนโลยีแบบ Non-Intrusive ติดตั้งอุปกรณ์บนเสา

๒.๑.๒ สามารถตรวจวัดขนาด (ความกว้าง x ความยาว x ความสูง) ของรถในแต่ละช่องจราจรในขณะที่ขับผ่าน (Free Flow Traffic) ได้

๒.๑.๓ สามารถตรวจวัดขนาดรถในขณะที่รถวิ่งผ่านที่ความเร็วมากกว่า ๘๐ กม./ชม. ได้

๒.๑.๔ รองรับการติดตั้งที่ความสูง ๖ เมตร และมีความกว้างของถนน ๔ เมตร

๒.๑.๕ สามารถใช้งานภายนอกอาคารได้เป็นอย่างดี โดยได้รับมาตรฐานการป้องกันฝุ่นและน้ำที่ระดับ IP๖๕

๒.๒ ๓-D Truck Dimension Controller โดยมีรายละเอียดอย่างน้อยดังนี้

๒.๒.๑ เป็นอุปกรณ์ที่รับสัญญาณจาก ตัว ๓-D Laser Scanner เพื่อนำไปประมวลผลออกเป็น ขนาดของรถบรรทุกที่วิ่งผ่านระบบได้

๒.๒.๒ มีความถูกต้องในการวัดขนาดของรถบรรทุกได้มากกว่า ๘๕%

๒.๒.๓ รองรับการตั้งค่าของระบบผ่านทางศูนย์ควบคุมแบบ Ethernet TCP/IP ได้

๒.๒.๔ สามารถใช้งานในขณะที่ไม่ได้เชื่อมกับศูนย์ควบคุม ได้ (Stand-alone Mode)

๒.๒.๕ รองรับการทำงานที่อุณหภูมิอย่างน้อยระหว่าง ๐ ถึง ๕๐ องศาเซลเซียสได้ หรือดีกว่า

๒.๒.๖ สามารถกำหนดพื้นที่การวัดขนาดของรถบรรทุกให้เหมาะสมกับสถานที่ติดตั้งอุปกรณ์ได้

๒.๒.๗ สามารถแสดง Log การวัดค่าขนาดรถบรรทุกที่ได้แบบ Realtime

๒.๓ ๓-D Truck Dimension Management System โดยมีรายละเอียดดังนี้

๒.๓.๑ สามารถแสดงข้อมูลขนาดของรถบรรทุก แต่ละคันที่วิ่งผ่านได้แบบ Real Time

๒.๓.๒ สามารถแสดงข้อมูล ๓D Profile , ภาพป้ายทะเบียนรถบรรทุก และภาพรวมของรถบรรทุกได้

๒.๓.๓ สามารถใช้งานผ่านทาง Web-based ได้เป็นอย่างดี

๒.๓.๔ สามารถค้นหาข้อมูล โดยค้นหาผ่านป้ายทะเบียน, ประเภทรถ หรือช่วงเวลาได้

๒.๓.๕ สามารถส่งข้อมูลไปยังระบบอื่น ๆ ได้

๒.๓.๖ สามารถเลือกการแสดงผลประเภทยานพาหนะคันอื่น ๆ ได้

๒.๓.๗ สามารถออกรายงานจำนวนยานพาหนะที่ผ่านระบบ ๓-D Truck Dimension Measurement ได้

๒.๔ งานทดสอบระบบ

ผู้รับจ้างต้องทำการทดสอบระบบ จำนวน ๗ วัน หรือ ๑๐,๐๐๐ คัน พร้อมทั้งส่งผลการทดสอบ เพื่อประกอบการพิจารณาส่งมอบงานงวดสุดท้าย

๓. ระบบส่วนควบอื่นๆ

๓.๑ งานเชื่อมต่อระบบเครือข่ายสื่อสารข้อมูลกับส่วนกลาง

๓.๑.๑ ระบบฐานข้อมูลส่วนกลาง ผู้รับจ้างต้องออกแบบและติดตั้งระบบข้อมูลส่วนกลาง เพื่อควบคุมและรับรองการส่งข้อมูล (Database Management Server) จากสถานีตรวจสอบน้ำหนักย่อย SPOT CHECK ต่างๆ เข้ามาที่สำนักงานควบคุมน้ำหนักยานพาหนะโดยมีรายละเอียดอย่างน้อยดังนี้

- ๑) ระบบฯต้องมีประสิทธิภาพรวดเร็วถูกต้องและง่ายต่อการใช้งาน
- ๒) ระบบฯต้องสามารถจัดทำรายงานรวมอยู่ในหน้าจอเดียวผู้ใช้สามารถสร้างรายงานทั้งแบบมาตรฐานและรายงานในรูปแบบ Dashboard ได้
- ๓) ระบบฯต้องสามารถสืบทอดและคืนคืนข้อมูล (Backup Restore) ได้อย่างมีประสิทธิภาพจะต้องสามารถ export ข้อมูลอยู่ในรูปแบบไฟล์ Access Excel และ Text ได้
- ๔) สามารถทำการสำรองข้อมูลได้ตลอดเวลาตามความต้องการโดยไม่กระทบต่อการทำงานของระบบ
- ๕) ระบบฯต้องสามารถรายงานผลสถิติต่างๆ ได้
- ๖) ระบบฯ ต้องสามารถรองรับข้อมูลจากสถานีตรวจสอบน้ำหนักย่อย SPOT CHECK ได้
- ๗) สามารถแจ้งเตือนสถานะการทำงานของระบบจากสถานีตรวจสอบน้ำหนักย่อย SPOT CHECK ได้
- ๘) สามารถแจ้งเตือนการละเมิดของแต่ละสถานีตรวจสอบน้ำหนักย่อย SPOT CHECK ได้

๓.๑.๒ งานเชื่อมต่อข้อมูลของระบบฯ กับฐานข้อมูลส่วนกลาง

ผู้รับจ้างต้องดำเนินการเชื่อมต่อระบบข้อมูลของจากสถานีตรวจสอบน้ำหนักย่อย SPOT CHECK กับศูนย์ควบคุมเครือข่ายส่วนกลางและระบบสำรองข้อมูลสำรองที่ศูนย์ควบคุมเครือข่ายส่วนกลางกรุงเทพมหานครรวมทั้งต้องพัฒนาการเรียกดูภาพจากกล้องโทรทัศน์วงจรปิดรองรับการแสดงผลแบบ Streaming ได้

๓.๒ ระบบแสดงผลและติดตามรถบรรทุกด้วยการเชื่อมต่อข้อมูลระหว่างระบบ GPS กับสถานีตรวจสอบน้ำหนักย่อยสำหรับ Spot Check โดยมีคุณสมบัติอย่างน้อยดังนี้

๓.๒.๑ ระบบสามารถแลกเปลี่ยนชุดข้อมูลให้สอดคล้องกับมาตรฐานการเชื่อมโยงข้อมูลจากระบบ GPS โดยรถบรรทุกที่ปรากฏในระบบ GPS เมื่อผ่านสถานีตรวจสอบน้ำหนักย่อยสำหรับ Spot Check จะต้องส่งข้อมูลมายังระบบ GPS แสดงข้อมูลต่างๆ ลงบนแผนที่โดยสามารถแสดงข้อมูลเป็นอย่างน้อย ดังนี้

- ๑) ทะเบียนรถบรรทุกที่ผ่านระบบของสถานีตรวจสอบน้ำหนักย่อย

Spot Check

๒) ประเภทรถของรถบรรทุก

๓) สามารถแสดงค่าน้ำหนักรวมของรถบรรทุก พร้อมระบุได้ถึงการบรรทุกน้ำหนักเกินหรือไม่เกินกว่ากฎหมายกำหนด ตามที่ระบบของสถานีตรวจสอบน้ำหนักย่อยสำหรับ Spot Check ตรวจสอบได้

๔) ตำแหน่งระบบของสถานีตรวจสอบน้ำหนักย่อย Spot Check

๕) สามารถแสดงเวลา วัน เดือน และปี ที่ผ่านระบบของสถานีตรวจสอบน้ำหนักย่อย Spot Check

๓.๒.๒ สามารถเรียกใช้ข้อมูลตำแหน่งรถจากระบบ GPS เพื่อส่งลิงค์ข้อมูลตำแหน่งรถไปแสดงผลในแต่ละระบบของสถานีตรวจสอบน้ำหนักย่อยสำหรับ Spot Check

๓.๒.๓ ระบบสถานีตรวจสอบน้ำหนักย่อยสำหรับ Spot Check จะต้องเปิดช่องทางให้ระบบ GPS สามารถเข้าไปเรียกใช้ข้อมูลที่จำเป็นต้องใช้งาน เช่น ภาพถ่ายทะเบียนรถบรรทุกที่ผ่านระบบของสถานีตรวจสอบน้ำหนักย่อยสำหรับ Spot Check ฯลฯ โดยเรียกดูย้อนหลังได้พร้อมจัดเก็บข้อมูลได้ โดยสามารถดูและนำข้อมูลออกมาในรูปแบบ PDF และ Excel ย้อนหลังได้ไม่น้อยกว่า ๖ เดือน

๓.๒.๔ ต้องมีการแสดงผลหน้าสรุปข้อมูลในรูปแบบ dashboard ถึงรถบรรทุกที่มี GPS ที่คาดว่าจะมีน้ำหนักเกินได้ หรือตามที่ผู้ว่าจ้างกำหนด

๓.๒.๕ ระบบฯ ต้องมีการจำกัดสิทธิ์การเข้าถึงข้อมูลตามระดับตำแหน่งของสำนักงานควบคุมน้ำหนักยานพาหนะ กรมทางหลวง หรือตามที่ผู้ว่าจ้างกำหนด

๓.๒.๖ ต้องแสดงระบบฯ ตามข้อ ๓.๒.๑ - ๓.๒.๕ ผ่านทางอุปกรณ์อิเล็กทรอนิกส์ได้

๓.๓ Temperature Control Cabinet มีรายละเอียดอย่างน้อยดังนี้

๓.๓.๑ ตู้อุปกรณ์มีขนาดไม่น้อยกว่า ๐.๖๐ ม. x ๐.๔๐ ม. x ๑.๑๐ ม. (กว้าง x ลึก x สูง)

๓.๓.๒ สามารถป้องกันฝุ่นและป้องกันน้ำเข้าภายในตู้อุปกรณ์ได้เป็นอย่างดี

๓.๓.๓ เป็นตู้ที่มีความมั่นคงแข็งแรง และมีกุญแจล็อกอย่างเหมาะสม

๓.๓.๔ สามารถติดตั้งเข้ากับเสาเหล็กหรือติดตั้งบนฐานปูนได้เป็นอย่างดี

๓.๓.๕ ภายในตู้ต้องติดตั้งอุปกรณ์ป้องกันไฟกระชากและอุปกรณ์ป้องกันไฟฟ้าลัดวงจร

๓.๓.๖ มีรางไฟโดยมีเต้ารับ (outlet) ที่เสียบได้ทั้งขากลมและขาแบน พร้อมขากราวไม่น้อยกว่า ๖ ช่อง

๓.๓.๗ Temperature Control Cabinet ต้องติดตั้งระบบควบคุมอุณหภูมิ ประเภทติดตั้งกับตู้อุปกรณ์กลางแจ้ง ขนาดไม่น้อยกว่า ๒,๕๐๐ BTU และมีจอ LED แสดงสถานะอุณหภูมิภายใน

๓.๔ ผู้รับจ้างต้องทำการทดสอบระบบฯ

ผู้รับจ้างต้องทำการทดสอบระบบฯ จำนวน ๗ วัน หรือ ๑๐,๐๐๐ คัน พร้อมทั้งส่งผลการทดสอบเพื่อประกอบการพิจารณาส่งมอบงานงวดสุดท้าย

๔. ผู้รับจ้างต้องทำงานก่อสร้างทาง สำหรับสถานีตรวจสอบน้ำหนักย่อยสำหรับ Spot Check (ตามเอกสารแนบ ๑)

เอกสารแนบ ๑๐

ขอบเขตของงาน (Term of Reference: TOR)

งานประกวดราคาอิเล็กทรอนิกส์ (e-bidding)

สถานีตรวจสอบน้ำหนักย่อยสำหรับ Spot Check

ทางหลวงหมายเลข ๓๕๑ ตอน มหาวิทยาลัยเกษตรศาสตร์ - คันนายาว

ข้อกำหนดของการดำเนินการ

๑. HIGH SPEED WEIGH IN MOTION SYSTEM (HS WIM) FOR Spot Check

๑.๑ ข้อกำหนดระบบ WEIGH-IN-MOTION (WIM) FOR Spot Check โดยมีรายละเอียดอย่างน้อยดังนี้

๑.๑.๑ WEIGH-IN-MOTION (WIM) FOR Spot Check สำหรับตรวจสอบคัดแยกรถบรรทุก HSWIM SORTING SYSTEM FOR Spot Check (๒ Set/Lane)

๑) ต้องติดตั้งระบบ WEIGH-IN-MOTION (WIM) FOR Spot Check สำหรับตรวจสอบคัดแยกรถบรรทุก HSWIM SORTING SYSTEM FOR Spot Check (๒ Set/Lane) จำนวน ๔ ช่องจราจร

๒) ระบบ WIM SENSORS ต้องสามารถตรวจวัดค่าน้ำหนักและชั่งน้ำหนักขณะเคลื่อนที่ชนิด High-Speed-WIM พร้อมทั้งสามารถตรวจสอบคัดแยกรถบรรทุกได้ว่ามีน้ำหนักเกินกว่ากฎหมายกำหนด และสามารถเก็บรวบรวมข้อมูลได้ ทั้งนี้ระบบและอุปกรณ์ตรวจวัดค่าน้ำหนักจะต้องเป็นไปตามมาตรฐาน ASTM E๑๓๑๘-๐๒ เป็นชนิด TYPE I หรือ COST๓๒๓ เป็นชนิด CLASS B (๑๐) หรือดีกว่า

๓) ระบบ WEIGH-IN-MOTION (WIM) FOR Spot Check สำหรับตรวจสอบคัดแยกรถบรรทุก HSWIM SORTING SYSTEM FOR Spot Check (๒ Set/Lane) อุปกรณ์ตรวจวัดค่าน้ำหนักต้องมีค่าความแม่นยำของการวัดค่าน้ำหนักรวม (Gross Vehicle Weight) +/- ๑๐% หรือดีกว่า ของค่าน้ำหนักจริงจาก ๙๕% ของจำนวนรถทั้งหมด โดยผู้รับจ้างต้องติดตั้งอุปกรณ์จำนวน ๒ ชุดต่อช่องจราจร (อ่านค่าน้ำหนักเพลาละ ๒ ครั้ง) และนำค่าน้ำหนักที่ได้มาเฉลี่ยกันเพื่อให้ได้ค่าน้ำหนักที่แม่นยำมากขึ้น

๔) ระบบต้องสามารถตรวจวัดค่าน้ำหนัก และจัดเก็บรวบรวมข้อมูลในขณะรถเคลื่อนที่ช่วงความเร็ว ตามมาตรฐาน ASTM E๑๓๑๘-๐๒ เป็นชนิด TYPE I หรือ COST๓๒๓ เป็นชนิด CLASS B (๑๐) หรือดีกว่า

๕) ต้องมีระบบที่สามารถตรวจสอบรถบรรทุกที่ไม่วิ่งตรงช่องจราจรหรือคร่อมช่องจราจร (ที่ติดตั้งระบบคัดแยก) ซึ่งสามารถแสดงข้อมูลและส่งข้อมูลให้เจ้าหน้าที่ปฏิบัติงานทราบ

๖) ต้องเสนอเทคนิคหรือวิธีการในการรื้อย้ายอุปกรณ์ตรวจวัดค่าน้ำหนักที่เสนอให้สามารถนำกลับมาติดตั้งและใช้งานได้ตามปกติ

๗) ต้องติดตั้งระบบคัดแยกประเภทรถบรรทุก โดยมีรายละเอียดอย่างน้อยดังนี้

- สามารถคัดแยกประเภทรถได้ตามประกาศผู้อำนวยการทางหลวงพิเศษ ผู้อำนวยการทางหลวงแผ่นดิน และผู้อำนวยการทางหลวงสัมปทาน
- ความถูกต้องของระบบคัดแยกประเภทรถ จะต้องไม่น้อยกว่า ร้อยละ ๙๐

๘) ระบบต้องสามารถจัดเก็บรวบรวมข้อมูลได้ไม่น้อยกว่ารายการ ดังต่อไปนี้

- ปริมาณการจราจร (Traffic Volume)
- ประเภทของรถ (Vehicle Classification)
- น้ำหนักของรถ (Axle load, Axle group load, Gross Weight)
- จำนวนเพลลา (Number of axles)
- ระยะห่างระหว่างเพลลารถ (Axle spacing)
- ความเร็วรถ (Vehicle Speed)
- ทิศทางที่รถวิ่ง (Direction of Travel)
- สามารถแยกล้อเดี่ยว ล้อคู่ (Single and Dual Type)

๙) ระบบต้องสามารถจัดเก็บรวบรวมและแสดงสถิติค่าน้ำหนักของรถแต่ละประเภท หรือน้ำหนักรวมของรถทุกประเภท

๑๐) ระบบต้องสามารถเฉลี่ยอัตราการบรรทุกน้ำหนักของรถแต่ละประเภทได้

๑๑) ระบบต้องสามารถประมวลผลจำนวน อัตราการเข้าช่องของรถได้

๑๒) ระบบต้องสามารถแปลงค่าน้ำหนักลงเพลลาหรือกลุ่มเพลลาของรถให้อยู่ในรูปแบบน้ำหนักลงเพลลามาตรฐาน (Equivalent Single Axle Load, ESAL) ทั้งในกรณีของ Flexible Pavement และ Rigid Pavement และระบบต้องสามารถคำนวณหาค่า Truck Factor ของสถานีฯได้

๑๓) ระบบต้องสามารถแสดงค่าเฉลี่ยของ Equivalent Single Axle Load, ESAL ของรถแต่ละประเภทได้

๑๔) ระบบต้องสามารถแสดงจำนวนเพลลาสะสมทั้งหมดของแต่ละช่วงค่าน้ำหนัก เช่น ๒-๓, ๔-๕, ๖-๗, ๗-๘ ตัน และค่าน้ำหนักอื่นๆ ของเพลลาเดี่ยว เพลลาคู่ สามเพลลา ได้

๑.๑.๒ HSWIM ELECTRONICS FOR Spot Check มีรายละเอียดอย่างน้อยดังนี้
อุปกรณ์ควบคุมสัญญาณภายในตู้ Cabinet ซึ่งติดตั้งบริเวณข้างทางใกล้กับ WIM Sensor มีรายละเอียดอย่างน้อย ดังนี้

๑) รับสัญญาณจาก WIM Sensors เพื่อแปลค่าทางไฟฟ้าให้อยู่ในรูปของ ข้อมูลดิจิทัลและสามารถประมวลผลการตัดแยกรถได้โดยระบบควบคุมที่มีความสามารถอย่างน้อยคือ ตรวจสอบชนิดของรถ วัดค่าน้ำหนัก ตรวจสอบว่าน้ำหนักเกินกว่าที่กฎหมายกำหนดหรือไม่

๒) อุปกรณ์อิเล็กทรอนิกส์มีการออกแบบให้ทำงานแบบ Outdoor มีการเคลือบเพื่อป้องกันฝุ่นละอองและความชื้น

๓) การออกแบบเป็นลักษณะ Modular Design เพื่อให้สะดวกต่อการตรวจสอบเมื่อมีปัญหา และง่ายต่อการบำรุงรักษา

๔) ระบบไฟฟ้าที่จ่ายให้กับอุปกรณ์ภายในตู้ควบคุมต้องมีการป้องกันในกรณีฟ้าผ่า ไฟเกิน ไฟกระชาก

๑.๑.๓ HSWIM CONTROL SYSTEM FOR Spot Check โดยมีรายละเอียดอย่างน้อย ดังนี้

๑) ระบบปฏิบัติการ (Operating System) ที่สามารถควบคุมการทำงานของอุปกรณ์ และ Software ในระบบ WIM ได้อย่างมีประสิทธิภาพ

๒) ต้องเป็นระบบฯ ที่ใช้เฉพาะทางกับระบบ WIM ที่เคยผ่านการติดตั้งหรือทดสอบมาแล้ว

๓) ระบบฯ ต้องมีประสิทธิภาพ สะดวก รวดเร็ว และง่ายต่อการใช้งาน

๔) ผู้รับจ้างจะต้องปรับปรุงระบบฯ หรือโปรแกรมให้ทันสมัยตลอดระยะเวลาประกัน

๕) ระบบฯ ต้องสามารถแสดงผล (Output) ได้หลากหลายในหนึ่งหน้าจอในเวลาเดียวกัน

๖) มีระบบฐานข้อมูล (Database System) ที่สามารถจัดการฐานข้อมูล สามารถสืบค้นและคืนข้อมูล (Backup Restore) ได้อย่างมีประสิทธิภาพ

๗) มีโปรแกรมเอนกประสงค์ (Utility Program) ที่มีประสิทธิภาพ สามารถทำการสำรองข้อมูลได้ทุกเวลาตามความต้องการโดยไม่กระทบต่อการทำงานของระบบ

๘) สามารถรายงานผลและสรุปผลจากข้อมูลที่ได้รับจากระบบ WEIGH-IN-MOTION (WIM) ได้

๙) รูปแบบ หรือ แบบฟอร์ม การรายงานผลและสรุปผลต้องเป็นรูปแบบที่ง่าย แสดงผลได้ชัดเจน เช่น ตาราง กราฟ หรืออื่น

๑๐) สามารถรายงานผล และสรุปผลได้เป็น นาที ชั่วโมง วัน สัปดาห์ เดือน ปี

๑๑) การรายงานผลต้องสามารถแสดงได้ทั้งในโหมดภาษาไทย และภาษาอังกฤษ

๑๒) การแสดงผลบนจอภาพสามารถเลือกแสดงผลได้ทั้งภาษาไทยและภาษาอังกฤษ

๑.๑.๔ ผู้รับจ้างต้องทำการตรวจสอบความเที่ยงของระบบ HIGH SPEED WEIGH IN MOTION SYSTEM (HSWIM) FOR Spot Check ตั้งแต่ติดตั้งแล้วเสร็จ จำนวน ๑ ครั้ง และหลังจากส่งงานแล้วจำนวน ๒ ครั้ง รวมเป็นจำนวนทั้งหมด ๓ ครั้ง ภายในระยะเวลารับประกัน ๒ ปี

๑.๒. ระบบควบคุมการอ่านป้ายทะเบียน (License Plate Recognition System)

๑.๒.๑ ระบบควบคุมการอ่านป้ายทะเบียน ผู้รับจ้างต้องออกแบบและติดตั้งระบบควบคุมการทะเบียน ให้สามารถนำภาพถ่ายทะเบียนรถมาแสดงเป็นข้อความ (Text) เพื่อรวมกับข้อมูลน้ำหนักของรถบรรทุกที่ผ่านระบบฯ โดยมีรายละเอียดอย่างน้อยดังนี้

- ๑) สามารถอ่านป้ายทะเบียนรถบรรทุกประเภทต่างๆได้เป็นอย่างดี
- ๒) ข้อมูลป้ายทะเบียนที่อ่านได้รองรับทั้งตัวเลขและตัวอักษรภาษาไทย ๓-๖ หลัก และชื่อจังหวัด
 - ๓) ความถูกต้องในการอ่านเลขทะเบียน ๓-๖ หลัก ไม่น้อยกว่า ๘๐%
 - ๔) รองรับการอ่านชื่อจังหวัดได้
 - ๕) รองรับความเร็วของยานพาหนะที่วิ่งผ่านไม่เกิน ๑๒๐ km/hr
 - ๖) การค้นหายานพาหนะสามารถตรวจสอบได้ทั้งจากหมายเลขทะเบียน, หมายเลขทะเบียนใกล้เคียงและช่วงวันเวลาที่ต้องการได้
 - ๗) สามารถอ่านกรอบป้ายทะเบียนในรูปแบบดังนี้ ไม่มีกรอบ, กรอบสีเงินทั่วไป, กรอบป้ายแต่งแบบแบนยาว, กรอบดำ ซึ่งจะต้องไม่บดบังส่วนใดส่วนหนึ่งของตัวอักษร แต่บังสระอู หรือ สระอุ ของชื่อจังหวัดได้

หมายเหตุ ความถูกต้องของการอ่านป้ายทะเบียนนี้ ไม่รวมถึงความไม่สมบูรณ์ของป้ายทะเบียน กรอบป้าย และสภาพแวดล้อม รวมทั้งหัวตะปูและสิ่งสกปรกบนป้ายทะเบียนไม่บดบังลักษณะเฉพาะของตัวอักษร, สี ตัวอักษรไม่ถลอกที่ตำแหน่งลักษณะเฉพาะของตัวอักษร, สภาพฝนและฝุ่นควันไม่เกินระดับที่เห็นเลขทะเบียน ชัดเจน สีแผ่นป้ายและตัวอักษรไม่ซีดจาง กรอบป้ายบดบังสระอูหรือสระอุของชื่อจังหวัดได้แต่ไม่บดบังส่วนอื่นของตัวอักษร ทั้งนี้ลักษณะเด่นของตัวอักษรหมายถึงลักษณะที่ทำให้เกิดความแตกต่างระหว่างตัวอักษรที่คล้ายกัน เช่น หางของ ป, ช, ส, ศ ทำให้เกิดความแตกต่างกับ บ, ข, ล, ค เป็นต้น

๑.๒.๒ LPR CAMERA ผู้รับจ้างต้องออกแบบและติดตั้ง LPR CAMERA จำนวน ๔ ช่องจราจร โดยมีรายละเอียดอย่างน้อยดังนี้

- ๑) เป็นกล้องโทรทัศน์วงจรปิดที่ออกแบบมาสำหรับงานคุณภาพแผ่นป้ายทะเบียนรถโดยเฉพาะ
- ๒) มีหลอดไฟอินฟราเรดติดตั้งมาพร้อมกับตัวอุปกรณ์เพื่อให้สามารถจับภาพแผ่นป้ายทะเบียนรถได้แม้ในเวลากลางคืนหรือติดตั้งแยกจากตัวกล้อง
- ๓) มี Image Sensor Effective Pixels ไม่น้อยกว่า ๑๙๒๐ x ๑๐๘๐ (H x V)
- ๔) มี frame rate ไม่น้อยกว่า ๖๐ ภาพต่อวินาที (frame per second)

๕) มีเส้นสความยาวไฟก้อย่างน้อยระหว่าง ๑๕-๕๐ มม. ที่ได้รับการปรับเทียบให้เหมาะสมกับระยะจับภาพแผ่นป้ายทะเบียนรถยนต์มาแล้วจากโรงงาน

๖) สามารถส่งสัญญาณภาพ (Streaming) ไปแสดงได้อย่างน้อย ๒ แหล่ง

๗) ได้รับมาตรฐาน Onvif (Open Network Video Interface Forum)

๘) ชุดหุ้มกล่องออกแบบมาสำหรับใช้งานภายนอกอาคารโดยเฉพาะมีความแข็งแรงทนทานและมีมาตรฐานการป้องกันฝุ่นและน้ำที่ระดับ IP๖๗ หรือ NEMA-๔X เป็นอย่างน้อย

๙) สามารถใช้งานในช่วงอุณหภูมิ -๒๐ ถึง ๕๐ องศาเซลเซียส หรือดีกว่า

๑๐) ผลิตภัณฑ์ต้องได้รับมาตรฐาน CE หรือ UL เป็นอย่างน้อย

๑.๓ ระบบโทรทัศน์กล้องวงจรปิด (CCTV)

๑.๓.๑ กล้องโทรทัศน์วงจรปิดชนิดเครือข่าย แบบปรับมุมมอง สำหรับใช้ในงานรักษาความปลอดภัยทั่วไปและงานอื่นๆ โดยมีรายละเอียดอย่างน้อยดังนี้

๑) สามารถทำการหมุน (Pan) ได้ไม่น้อยกว่า ๓๖๐ องศา การก้มเงย (Tilt) กับระนาบ (Horizontal) ได้ไม่น้อยกว่า ๙๐ องศา และ การย่อขยาย (Zoom) แบบ Optical Zoom ได้ไม่น้อยกว่า ๓๐ เท่า

๒) มีความละเอียดของภาพสูงสุดไม่น้อยกว่า ๑,๙๒๐x๑,๐๘๐ pixel หรือไม่น้อยกว่า ๒,๐๗๓,๖๐๐ pixel

๓) มี frame rate ไม่น้อยกว่า ๓๐ ภาพต่อวินาที (frame per second)

๔) มีความไวแสงน้อยสุด ไม่มากกว่า ๐.๐๕ LUX สำหรับการแสดงภาพสี (Color) และไม่มากกว่า ๐.๐๐๕ LUX สำหรับการแสดงภาพขาวดำ (Black/White)

๕) มีขนาดตัวรับภาพ (Image Sensor) ไม่น้อยกว่า ๑/๓ นิ้ว

๖) สามารถตรวจจับความเคลื่อนไหวอัตโนมัติ Motion Detection ได้

๗) สามารถส่งสัญญาณภาพ (Streaming) ไปแสดงได้อย่างน้อย ๒ แหล่ง

๘) ได้รับมาตรฐาน Onvif (Open Network Video Interface Forum)

๙) สามารถส่งสัญญาณภาพได้ตามมาตรฐาน H.๒๖๔ เป็นอย่างน้อย

๑๐) สามารถใช้งานตามโปรโตคอล (Protocol) IPv๔ และ IPv๖ ได้

๑๑) มีช่องเชื่อมต่อระบบเครือข่าย (Network Interface) แบบ ๑๐/๑๐๐ Base-T หรือดีกว่า และสามารถทำงานได้ตามมาตรฐาน IEEE ๘๐๒.๓af หรือ IEEE ๘๐๒.๓at (Power over Ethernet) ในช่องเดียวกันได้

๑๒) ตัวกล่องได้มาตรฐาน IP๖๖ หรือติดตั้งอุปกรณ์เพิ่มเติมสำหรับหุ้มกล่อง (Housing) ที่ได้มาตรฐาน IP๖๖

๑๓) สามารถทำงานได้ที่อุณหภูมิ -๑๐ °C ถึง ๕๐ °C เป็นอย่างน้อย

๑๔) สามารถใช้งานกับมาตรฐาน HTTP, HTTPS, "NTP หรือ SNTP", SNMP, RTSP, IEEE๘๐๒.๑X ได้เป็นอย่างน้อย



๑๕) มีช่องสำหรับบันทึกข้อมูลลงหน่วยความจำแบบ SD Card หรือ MicroSD Card หรือ Mini SD Card

๑๖) ต้องมี Software Development Kit (SDK) หรือ Application Programming Interface (API) ที่มีลิขสิทธิ์ถูกต้อง

๑๗) ได้รับมาตรฐานด้านความปลอดภัยต่อผู้ใช้งาน

๑๘) ผู้ผลิตต้องได้รับมาตรฐานด้านระบบการจัดการสิ่งแวดล้อม

๑๙) ผู้ผลิตต้องได้รับมาตรฐานด้านการบริหารจัดการหรือบริหารงานที่มีคุณภาพ

๑.๓.๒ กล้องโทรทัศน์วงจรปิดชนิดเครือข่าย แบบมุมมองคงที่สำหรับติดตั้งภายนอกอาคาร แบบที่ ๒ สำหรับใช้ใน งานรักษาความปลอดภัย วิเคราะห์ภาพ และงานอื่นๆ ผู้รับจ้างต้องทำการออกแบบและติดตั้งระบบนี้จำนวน ๔ ช่องจราจร เพื่อให้สามารถถ่ายภาพแสดงลักษณะของรถบรรทุก สอดคล้องกับภาพถ่ายจาก LPR CAMERA โดยมีรายละเอียดอย่างน้อยดังนี้

๑) มีความละเอียดของภาพสูงสุดไม่น้อยกว่า ๒,๕๖๐ x ๑,๙๒๐ pixel หรือไม่น้อยกว่า ๔,๙๑๕,๒๐๐ pixel

๒) มี frame rate ไม่น้อยกว่า ๒๕ ภาพต่อวินาที (frame per second) ที่ความละเอียดของภาพไม่น้อยกว่า ๒,๕๖๐ x ๑,๙๒๐ pixel หรือไม่น้อยกว่า ๔,๙๑๕,๒๐๐ pixel

๓) ใช้เทคโนโลยี IR-Cut filter หรือ Infrared Cut-off Removable (ICR) สำหรับการบันทึกภาพได้ทั้งกลางวันและกลางคืนโดยอัตโนมัติ

๔) มีความไวแสงน้อยสุด ไม่มากกว่า ๐.๑๕ LUX สำหรับการแสดงภาพสี (Color) และไม่มากกว่า ๐.๐๓ LUX สำหรับการแสดงภาพขาวดำ (Black/White)

๕) มีขนาดตัวรับภาพ (Image Sensor) ไม่น้อยกว่า ๑/๓ นิ้ว

๖) มีผลต่างค่าความยาวโฟกัสต่ำสุดกับค่าความยาวโฟกัสสูงสุดไม่น้อยกว่า ๔.๕ มิลลิเมตร

๗) สามารถตรวจจับความเคลื่อนไหวอัตโนมัติ(Motion Detection) ได้

๘) มีฟังก์ชันในการวิเคราะห์และประมวลผลภาพได้ อย่างน้อยดังนี้

- ตรวจสอบการเคลื่อนไหวผิดปกติในพื้นที่ที่กำหนด
- ตรวจสอบการบุกรุกข้ามเส้นที่กำหนด
- ตรวจสอบวัตถุที่ถูกวางทิ้งไว้หรือหายไปจากพื้นที่ที่กำหนด

๙) สามารถแสดงรายละเอียดของภาพที่มีความแตกต่างของแสงมาก (Wide Dynamic Range หรือ Super Dynamic Range) ได้

๑๐) สามารถส่งสัญญาณภาพ (Streaming) ไปแสดงได้อย่างน้อย ๒ แหล่ง

๑๑) ได้รับมาตรฐาน Onvif (Open Network Video Interface

Forum



- ๑๒) สามารถส่งสัญญาณภาพได้ตามมาตรฐาน H.๒๖๔ เป็นอย่างน้อย
- ๑๓) สามารถใช้งานตามโปรโตคอล (Protocol) IPv๔ และ IPv๖ ได้
- ๑๔) ตัวกล้องได้มาตรฐาน IPv๖ หรือติดตั้งอุปกรณ์เพิ่มเติมสำหรับหุ้มกล้อง (Housing) ที่ได้มาตรฐาน IPv๖
- ๑๕) สามารถทำงานได้ที่อุณหภูมิ -๑๐ °C ถึง ๕๐ °C เป็นอย่างน้อย
- ๑๖) มีช่องเชื่อมต่อระบบเครือข่าย (Network Interface) แบบ ๑๐/๑๐๐ Base-T หรือดีกว่า และสามารถทำงานได้ตามมาตรฐาน IEEE ๘๐๒.๓at หรือ IEEE ๘๐๒.๓at (Power over Ethernet) ในช่องเดียวกันได้
- ๑๗) สามารถใช้งานกับมาตรฐาน HTTP, HTTPS, “NTP หรือ SNTP”, SNMP, RTSP, IEEE๘๐๒.๑X ได้เป็นอย่างน้อย
- ๑๘) มีช่องสำหรับบันทึกข้อมูลลงหน่วยความจำแบบ SD Card หรือ MicroSD Card หรือ Mini SD Card
- ๑๙) ต้องมี Software Development Kit (SDK) หรือ Application Programming Interface (API) ที่มีลิขสิทธิ์ถูกต้อง
- ๒๐) ได้รับมาตรฐานด้านความปลอดภัยต่อผู้ใช้งาน
- ๒๑) ผู้ผลิตต้องได้รับมาตรฐานด้านระบบการจัดการสิ่งแวดล้อม
- ๒๒) ผู้ผลิตต้องได้รับมาตรฐานด้านการบริหารจัดการหรือบริหารงานที่มีคุณภาพ

๑.๓.๓ NETWORK VIDEO RECORDER ระบบบริหารจัดการและบันทึกภาพ โดยมีรายละเอียดอย่างน้อยดังนี้

- ๑) มีลักษณะการทำงานแบบ Client – Server Architecture และทำงานบนระบบปฏิบัติการ Microsoft Windows (Windows Based) ได้
- ๒) รองรับการบีบอัดภาพตามมาตรฐาน H.๒๖๔, H.๒๖๕, MPEG๔ และ Motion JPEG ได้เป็นอย่างน้อย
- ๓) สามารถทำการบันทึกภาพ เล่นกลับ ดูภาพสด ค้นหาเหตุการณ์ และการปรับตั้งค่าของระบบได้ในเวลาเดียวกัน
- ๔) รองรับการทำงานตามมาตรฐาน ONVIF
- ๕) สามารถทำการค้นหา (Search) การเคลื่อนไหว (Motion Detection) ในภาพที่บันทึกไว้แล้วได้
- ๖) รองรับการบันทึกภาพด้วย Motion Detection
- ๗) รองรับการเข้าสู่ระบบด้วย User Name และ Password
- ๘) รองรับการปรับตั้งค่าของกล้องเป็นกลุ่ม ๆ ได้ (Camera Group) ในเวลาเดียวกัน
- ๙) สามารถสร้างแสดงภาพจากกล้องวงจรปิดได้ขนาดไม่น้อยกว่า ๖ x ๖

ช่องแสดงภาพ

๑๐) ระบบจะทำการจัดเก็บ Log File เพื่อบันทึกการทำงานของผู้ใช้งานทุกคน และการทำงานที่เกิดขึ้นจากตัวระบบเอง

๑๑) มีพื้นที่จัดเก็บข้อมูลไม่น้อยกว่า ๑๒TB

๑๒) ระบบบันทึกภาพต้องมีช่องเสียบ Ethernet RJ ๔๕ ความเร็วไม่น้อยกว่า ๑๐๐/๑๐๐๐ mbps หรือ Gigabit

๑๓) มีช่องเสียบ USB ๒.๐ หรือดีกว่า จำนวนไม่น้อยกว่า ๒ ช่อง

๑๔) ระบบบันทึกภาพได้รับมาตรฐาน CE หรือ FCC เป็นอย่างน้อย

๑๕) สามารถใช้งานในช่วงอุณหภูมิ -๑๐ ถึง ๕๐ องศาเซลเซียส หรือดีกว่า

๑.๔ ระบบประมวลผล สำหรับ HSWIM

น้อยดังนี้

ผู้รับจ้างต้องออกแบบและติดตั้งงานระบบประมวลผล สำหรับ HSWIM โดยมีรายละเอียดอย่างน้อยดังนี้

๑.๔.๑ ระบบควบคุมการบริหารข้อมูลสำหรับ HIGH SPEED WEIGH IN MOTION SYSTEM (HSWIM)

๑) ระบบฯ ต้องมีประสิทธิภาพ รวดเร็ว ถูกต้องและง่ายต่อการใช้งาน

๒) ระบบฯ ต้องสามารถจัดทำรายงานรวมอยู่ในหน้าจอเดียว ผู้ใช้สามารถสร้างรายงานทั้งแบบมาตรฐาน และรายงาน ในรูปแบบ Dashboard ได้

๓) ระบบฯ ต้องสามารถสื่บค้นและค้นคืนข้อมูล (Backup Restore) ได้อย่างมีประสิทธิภาพจะต้องสามารถ export ข้อมูลอยู่ในรูปไฟล์ Excel ได้

๔) สามารถทำการสำรองข้อมูลได้ทุกเวลาตามความต้องการโดยไม่กระทบต่อการทำงานของระบบ

๕) ระบบฯ ต้องสามารถเก็บข้อมูลได้อย่างน้อย ๖ เดือน

๖) ระบบควบคุมต้องมีความสามารถในการจัดการด้านรักษาความปลอดภัยต้องสามารถทำได้ดังต่อไปนี้

- การกำหนดสิทธิผู้เข้าในระบบ (User permissions) ในแต่ละผลิตภัณฑ์

ผลิตภัณฑ์

- การเพิ่ม-ลด ผู้ใช้งาน

- สามารถกำหนดให้มีสิทธิในการตั้งค่าอุปกรณ์เฉพาะได้

(Configuration)

- สามารถกำหนดสิทธิ์การเข้าถึงรายงานในแต่ละผู้ใช้งานได้

๑.๔.๒ ระบบรายงานผลสำหรับ HIGH SPEED WEIGH IN MOTION SYSTEM (HSWIM)

๑) ระบบฯต้องมีประสิทธิภาพรวดเร็วถูกต้องและง่ายต่อการใช้งาน

๒) ระบบฯต้องสามารถจัดทำรายงานตามที่ผู้ว่าจ้างกำหนด

๑.๔.๓ ระบบแสดงผลและประมวลผลข้อมูลสำหรับ HIGH SPEED WEIGH IN MOTION SYSTEM (HSWIM)

ผู้รับจ้างต้องทำการออกแบบและจัดทำระบบแสดงผลและประมวลผลข้อมูลและสถิติต่างๆ ที่ได้จากระบบฯ ให้สามารถส่งข้อมูลผ่าน INTERNET ไปแสดงผลทางอุปกรณ์อิเล็กทรอนิกส์ได้ เช่น โทรศัพท์เคลื่อนที่ TABLET และ NOTEBOOK โดยต้องเสนอให้ผู้ว่าจ้างพิจารณาก่อนดำเนินการ

๒. ข้อกำหนด ๓D Truck Dimension Measurement ผู้รับจ้างต้องติดตั้งระบบให้สามารถเชื่อมต่อข้อมูลกับระบบ WEIGH-IN-MOTION (WIM) ได้ โดยมีรายละเอียดอย่างน้อยดังนี้

๒.๑ ๓-D Laser Scanner โดยมีรายละเอียดดังนี้

๒.๑.๑ ใช้เทคโนโลยีแบบ Non-Intrusive ติดตั้งอุปกรณ์บนเสา

๒.๑.๒ สามารถตรวจวัดขนาด (ความกว้าง x ความยาว x ความสูง) ของรถในแต่ละช่องจราจรในขณะขับผ่าน (Free Flow Traffic) ได้

๒.๑.๓ สามารถตรวจวัดขนาดรถในขณะรถวิ่งผ่านที่ความเร็วมากกว่า ๘๐ กม./ชม. ได้

๒.๑.๔ รองรับการติดตั้งที่ความสูง ๖ เมตร และมีความกว้างของถนน ๔ เมตร

๒.๑.๕ สามารถใช้งานภายนอกอาคารได้เป็นอย่างดี โดยได้รับมาตรฐานการป้องกันฝุ่นและน้ำที่ระดับ IP๖๕

๒.๒ ๓-D Truck Dimension Controller โดยมีรายละเอียดอย่างน้อยดังนี้

๒.๒.๑ เป็นอุปกรณ์ที่รับสัญญาณจาก ตัว ๓-D Laser Scanner เพื่อนำไปประมวลผลออกเป็น ขนาดของรถบรรทุกที่วิ่งผ่านระบบได้

๒.๒.๒ มีความถูกต้องในการวัดขนาดของรถบรรทุกได้มากกว่า ๘๕%

๒.๒.๓ รองรับการตั้งค่าของระบบผ่านทางศูนย์ควบคุมแบบ Ethernet TCP/IP ได้

๒.๒.๔ สามารถใช้งานในขณะที่ไม่ได้เชื่อมกับศูนย์ควบคุม ได้ (Stand-alone Mode)

๒.๒.๕ รองรับการทำงานที่อุณหภูมิอย่างน้อยระหว่าง ๐ ถึง ๕๐ องศาเซลเซียสได้ หรือดีกว่า

๒.๒.๖ สามารถกำหนดพื้นที่การวัดขนาดของรถบรรทุกให้เหมาะสมกับสถานที่ติดตั้งอุปกรณ์ได้

๒.๒.๗ สามารถแสดง Log การวัดค่าขนาดรถบรรทุกที่ได้แบบ Realtime

๒.๓ ๓-D Truck Dimension Management System โดยมีรายละเอียดดังนี้

๒.๓.๑ สามารถแสดงข้อมูลขนาดของรถบรรทุก แต่ละคันที่วิ่งผ่านได้แบบ Real Time

๒.๓.๒ สามารถแสดงข้อมูล ๓D Profile , ภาพป้ายทะเบียนรถบรรทุก และภาพรวมของรถบรรทุกได้

๒.๓.๓ สามารถใช้งานผ่านทาง Web-based ได้เป็นอย่างดี

๒.๓.๔ สามารถค้นหาข้อมูล โดยค้นหาผ่านป้ายทะเบียน, ประเภทรถ หรือช่วงเวลาได้

๒.๓.๕ สามารถส่งข้อมูลไปยังระบบอื่น ๆ ได้

๒.๓.๖ สามารถเลือกการแสดงผลประเภทยานพาหนะคันอื่น ๆ ได้

๒.๓.๗ สามารถออกรายงานจำนวนยานพาหนะที่ผ่านระบบ ๓-D Truck Dimension Measurement ได้

๒.๔ งานทดสอบระบบ

ผู้รับจ้างต้องทำการทดสอบระบบ จำนวน ๗ วัน หรือ ๑๐,๐๐๐ คัน พร้อมทั้งส่งผลการทดสอบ เพื่อประกอบการพิจารณาส่งมอบงานงวดสุดท้าย

๓.ระบบส่วนควบอื่นๆ

๓.๑ งานเชื่อมต่อระบบเครือข่ายสื่อสารข้อมูลกับส่วนกลาง

๓.๑.๑ ระบบฐานข้อมูลส่วนกลาง ผู้รับจ้างต้องออกแบบและติดตั้งระบบข้อมูลส่วนกลาง เพื่อควบคุมและรับรองการส่งข้อมูล (Database Management Server) จากสถานีตรวจสอบน้ำหนักย่อย SPOT CHECK ต่างๆ เข้ามาที่สำนักงานควบคุมน้ำหนักยานพาหนะโดยมีรายละเอียดอย่างน้อยดังนี้

- ๑) ระบบฯต้องมีประสิทธิภาพรวดเร็วถูกต้องและง่ายต่อการใช้งาน
- ๒) ระบบฯต้องสามารถจัดทำรายงานรวมอยู่ในหน้าจอเดียวผู้ใช้สามารถสร้างรายงานทั้งแบบมาตรฐานและรายงานในรูปแบบ Dashboard ได้
- ๓) ระบบฯต้องสามารถสืบค้นและค้นคืนข้อมูล (Backup Restore) ได้
อย่างมีประสิทธิภาพจะต้องสามารถ export ข้อมูลอยู่ในรูปแบบไฟล์ Access Excel และ Text ได้
- ๔) สามารถทำการสำรองข้อมูลได้ทุกเวลาตามความต้องการโดยไม่กระทบต่อการทำงานของระบบ
- ๕) ระบบฯต้องสามารถรายงานผลสถิติต่างๆ ได้
- ๖) ระบบฯ ต้องสามารถรองรับข้อมูลจากสถานีตรวจสอบน้ำหนักย่อย SPOT CHECK ได้
- ๗) สามารถแจ้งเตือนสถานะการทำงานของระบบจากสถานีตรวจสอบน้ำหนักย่อย SPOT CHECK ได้
- ๘) สามารถแจ้งเตือนการละเมิดของแต่ละสถานีตรวจสอบน้ำหนักย่อย SPOT CHECK ได้

๓.๑.๒ งานเชื่อมต่อข้อมูลของระบบฯ กับฐานข้อมูลส่วนกลาง

ผู้รับจ้างต้องดำเนินการเชื่อมต่อระบบข้อมูลของจากสถานีตรวจสอบน้ำหนักย่อย SPOT CHECK กับศูนย์ควบคุมเครือข่ายส่วนกลางและระบบสำรองข้อมูลสำรองที่ศูนย์ควบคุมเครือข่ายส่วนกลางกรุงเทพมหานครรวมทั้งต้องพัฒนาการเรียกดูภาพจากกล้องโทรทัศน์วงจรปิดรองรับการแสดงผลแบบ Streaming ได้

๓.๒ ระบบแสดงผลและติดตามรถบรรทุกด้วยการเชื่อมต่อข้อมูลระหว่างระบบ GPS กับสถานีตรวจสอบน้ำหนักย่อยสำหรับ Spot Check โดยมีคุณสมบัติอย่างน้อยดังนี้

๓.๒.๑ ระบบสามารถแลกเปลี่ยนชุดข้อมูลให้สอดคล้องกับมาตรฐานการเชื่อมโยงข้อมูลจากระบบ GPS โดยรถบรรทุกที่ปรากฏในระบบ GPS เมื่อผ่านสถานีตรวจสอบน้ำหนักย่อยสำหรับ Spot Check จะต้องส่งข้อมูลมายังระบบ GPS แสดงข้อมูลต่างๆ ลงบนแผนที่ที่สามารถแสดงผลข้อมูลเป็นอย่างน้อย ดังนี้

- ๑) ทะเบียนรถบรรทุกที่ผ่านระบบของสถานีตรวจสอบน้ำหนักย่อย

Spot Check

Handwritten signatures and stamps at the bottom of the page, including a blue circular stamp on the left and several blue ink signatures.

๒) ประเภทของรถบรรทุก

๓) สามารถแสดงค่าน้ำหนักรวมของรถบรรทุก พร้อมระบุได้ถึงการบรรทุกน้ำหนักเกินหรือไม่เกินกว่ากฎหมายกำหนด ตามที่ระบบของสถานีตรวจสอบน้ำหนักย่อยสำหรับ Spot Check ตรวจสอบได้

๔) ตำแหน่งระบบของสถานีตรวจสอบน้ำหนักย่อย Spot Check

๕) สามารถแสดงเวลา วัน เดือน และปี ที่ผ่านระบบของสถานีตรวจสอบน้ำหนักย่อย Spot Check

๓.๒.๒ สามารถเรียกใช้ข้อมูลตำแหน่งรถจากระบบ GPS เพื่อส่งลิงค์ข้อมูลตำแหน่งรถไปแสดงผลในแต่ละระบบของสถานีตรวจสอบน้ำหนักย่อยสำหรับ Spot Check

๓.๒.๓ ระบบสถานีตรวจสอบน้ำหนักย่อยสำหรับ Spot Check จะต้องเปิดช่องทางให้ระบบ GPS สามารถเข้าไปเรียกใช้ข้อมูลที่เป็นต้องใช้งาน เช่น ภาพถ่ายทะเบียนรถบรรทุกที่ผ่านระบบของสถานีตรวจสอบน้ำหนักย่อยสำหรับ Spot Check ฯลฯ โดยเรียกดูย้อนหลังได้พร้อมจัดเก็บข้อมูลได้ โดยสามารถดูและนำข้อมูลออกมาในรูปแบบ PDF และ Excel ย้อนหลังได้ไม่น้อยกว่า ๖ เดือน

๓.๒.๔ ต้องมีการแสดงผลหน้าสรุปข้อมูลในรูปแบบ dashboard ถึงรถบรรทุกที่มี GPS ที่คาดว่าจะมีน้ำหนักเกินได้ หรือตามที่ผู้ว่าจ้างกำหนด

๓.๒.๕ ระบบฯ ต้องมีการจำกัดสิทธิ์การเข้าถึงข้อมูลตามระดับตำแหน่งของสำนักงานควบคุมน้ำหนักยานพาหนะ กรมทางหลวง หรือตามที่ผู้ว่าจ้างกำหนด

๓.๒.๖ ต้องแสดงระบบฯ ตามข้อ ๓.๒.๑ - ๓.๒.๕ ผ่านทางอุปกรณ์อิเล็กทรอนิกส์ได้

๓.๓ Temperature Control Cabinet มีรายละเอียดอย่างน้อยดังนี้

๓.๓.๑ ตู้อุปกรณ์มีขนาดไม่น้อยกว่า ๐.๖๐ ม. x ๐.๔๐ ม. x ๑.๑๐ ม. (กว้าง x ลึก x สูง)

๓.๓.๒ สามารถป้องกันฝุ่นและป้องกันน้ำเข้าภายในตู้อุปกรณ์ได้เป็นอย่างดี

๓.๓.๓ เป็นตู้ที่มีความมั่นคงแข็งแรง และมีกุญแจล็อกอย่างเหมาะสม

๓.๓.๔ สามารถติดตั้งเข้ากับเสาเหล็กหรือติดตั้งบนฐานปูนได้เป็นอย่างดี

๓.๓.๕ ภายในตู้ต้องติดตั้งอุปกรณ์ป้องกันไฟกระชากและอุปกรณ์ป้องกันไฟฟ้าลัดวงจร

๓.๓.๖ มีรางไฟโดยมีเต้ารับ (outlet) ที่เสียบได้ทั้งขากลมและขาแบน พร้อมขากราวนินไม่น้อยกว่า ๖ ช่อง

๓.๓.๗ Temperature Control Cabinet ต้องติดตั้งระบบควบคุมอุณหภูมิ ประเภทติดตั้งกับตู้อุปกรณ์กลางแจ้ง ขนาดไม่น้อยกว่า ๒,๕๐๐ BTU และมีจอ LED แสดงสถานะอุณหภูมิภายใน

๓.๔ ผู้รับจ้างต้องทำการทดสอบระบบฯ

ผู้รับจ้างต้องทำการทดสอบระบบฯ จำนวน ๗ วัน หรือ ๑๐,๐๐๐ คัน พร้อมทั้งส่งผลการทดสอบเพื่อประกอบการพิจารณาส่งมอบงานงวดสุดท้าย

๔. ผู้รับจ้างต้องทำงานก่อสร้างทาง สำหรับสถานีตรวจสอบน้ำหนักย่อยสำหรับ Spot Check (ตามเอกสารแนบ ๑)

เอกสารแนบ ๑๑

ขอบเขตของงาน (Term of Reference: TOR)

งานประกวดราคาอิเล็กทรอนิกส์ (e-bidding)

สถานีตรวจสอบน้ำหนักย่อยสำหรับ Spot Check

ทางหลวงหมายเลข ๓๑๑๙ ตอน มินบุรี - แยกเคหะร่มเกล้า

ข้อกำหนดของการดำเนินการ

๑. HIGH SPEED WEIGH IN MOTION SYSTEM (HS WIM) FOR Spot Check

๑.๑ ข้อกำหนดระบบ WEIGH-IN-MOTION (WIM) FOR Spot Check โดยมีรายละเอียดอย่างน้อยดังนี้

๑.๑.๑ WEIGH-IN-MOTION (WIM) FOR Spot Check สำหรับตรวจสอบคัดแยก
รถบรรทุก HSWIM SORTING SYSTEM FOR Spot Check (๒ Set/Lane)๑) ต้องติดตั้งระบบ WEIGH-IN-MOTION (WIM) FOR Spot Check
สำหรับตรวจสอบคัดแยกรถบรรทุก HSWIM SORTING SYSTEM FOR Spot Check
(๒ Set/Lane) จำนวน ๓ ช่องจราจร๒) ระบบ WIM SENSORS ต้องสามารถตรวจวัดค่าน้ำหนักและชั่งน้ำหนักรถ
ขณะเคลื่อนที่ชนิด High-Speed-WIM พร้อมทั้งสามารถตรวจสอบคัดแยกรถบรรทุก
ได้ว่ามีน้ำหนักเกินกว่ากฎหมายกำหนด และสามารถเก็บรวบรวมข้อมูลได้ ทั้งนี้ระบบ
และอุปกรณ์ตรวจวัดค่าน้ำหนักจะต้องเป็นไปตามมาตรฐาน ASTM E๑๓๑๘-๐๒ เป็น
ชนิด TYPE I หรือ COST๓๒๓ เป็นชนิด CLASS B (๑๐) หรือดีกว่า๓) ระบบ WEIGH-IN-MOTION (WIM) FOR Spot Check สำหรับ
ตรวจสอบคัดแยกรถบรรทุก HSWIM SORTING SYSTEM FOR Spot Check
(๒ Set/Lane) อุปกรณ์ตรวจวัดค่าน้ำหนักต้องมีค่าความแม่นยำของการวัดค่า
น้ำหนักรวม (Gross Vehicle Weight) +/- ๑๐% หรือดีกว่า ของค่าน้ำหนักจริงจาก
๙๕% ของจำนวนรถทั้งหมด โดยผู้รับจ้างต้องติดตั้งอุปกรณ์จำนวน ๒ ชุดต่อ
ช่องจราจร (อ่านค่าน้ำหนักเพลาละ ๒ ครั้ง) และนำค่าน้ำหนักที่ได้มาเฉลี่ยกันเพื่อให้
ได้ค่าน้ำหนักที่แม่นยำมากขึ้น๔) ระบบต้องสามารถตรวจวัดค่าน้ำหนัก และจัดเก็บรวบรวมข้อมูลในขณะ
รถเคลื่อนที่ช่วงความเร็ว ตามมาตรฐาน ASTM E๑๓๑๘-๐๒ เป็นชนิด TYPE I หรือ
COST๓๒๓ เป็นชนิด CLASS B (๑๐) หรือดีกว่า๕) ต้องมีระบบที่สามารถตรวจสอบรถบรรทุกที่ไม่วิ่งตรงช่องจราจรหรือ
คร่อมช่องจราจร (ที่ติดตั้งระบบคัดแยก) ซึ่งสามารถแสดงข้อมูลและส่งข้อมูลให้
เจ้าหน้าที่ปฏิบัติงานทราบ

๖) ต้องเสนอเทคนิคหรือวิธีการในการรื้อย้ายอุปกรณ์ตรวจวัดค่าน้ำหนักที่เสนอให้สามารถนำกลับมาติดตั้งและใช้งานได้ตามปกติ

๗) ต้องติดตั้งระบบคัดแยกประเภทรถบรรทุก โดยมีรายละเอียดอย่างน้อยดังนี้

- สามารถคัดแยกประเภทรถได้ตามประกาศผู้อำนวยการทางหลวงพิเศษ ผู้อำนวยการทางหลวงแผ่นดิน และผู้อำนวยการทางหลวงสัมปทาน
- ความถูกต้องของระบบคัดแยกประเภทรถ จะต้องไม่น้อยกว่า ร้อยละ ๙๐

๘) ระบบต้องสามารถจัดเก็บรวบรวมข้อมูลได้ไม่น้อยกว่ารายการ ดังต่อไปนี้

- ปริมาณการจราจร (Traffic Volume)
- ประเภทของรถ (Vehicle Classification)
- น้ำหนักของรถ (Axle load, Axle group load, Gross Weight)
- จำนวนเพลลา (Number of axles)
- ระยะห่างระหว่างเพลลารถ (Axle spacing)
- ความเร็วรถ (Vehicle Speed)
- ทิศทางที่รถวิ่ง (Direction of Travel)
- สามารถแยกล้อเดี่ยว ล้อคู่ (Single and Dual Type)

๙) ระบบต้องสามารถจัดเก็บรวบรวมและแสดงสถิติน้ำหนักของรถแต่ละประเภท หรือน้ำหนักรวมของรถทุกประเภท

๑๐) ระบบต้องสามารถเฉลี่ยอัตราการบรรทุกทุกน้ำหนักของรถแต่ละประเภทได้

๑๑) ระบบต้องสามารถประมวลผลจำนวน อัตราการเข้าข้างของรถได้

๑๒) ระบบต้องสามารถแปลงค่าน้ำหนักลงเพลลาหรือกลุ่มเพลลาของรถให้อยู่ในรูปแบบน้ำหนักลงเพลลามาตรฐาน (Equivalent Single Axle Load, ESAL) ทั้งในกรณีของ Flexible Pavement และ Rigid Pavement และระบบต้องสามารถคำนวณหาค่า Truck Factor ของสถานีฯได้

๑๓) ระบบต้องสามารถแสดงค่าเฉลี่ยของ Equivalent Single Axle Load, ESAL ของรถแต่ละประเภทได้

๑๔) ระบบต้องสามารถแสดงจำนวนเพลลาสะสมทั้งหมดของแต่ละช่วงค่าน้ำหนัก เช่น ๒-๓, ๔-๕, ๖-๗, ๗-๘ ตัน และค่าน้ำหนักอื่นๆ ของเพลลาเดี่ยว เพลลาคู่ สามเพลลา ได้

๑.๑.๒ HSWIM ELECTRONICS FOR Spot Check มีรายละเอียดอย่างน้อยดังนี้
อุปกรณ์ควบคุมสัญญาณภายในตู้ Cabinet ซึ่งติดตั้งบริเวณข้างทางใกล้กับ WIM Sensor มีรายละเอียดอย่างน้อย ดังนี้



๑) รับสัญญาณจาก WIM Sensors เพื่อแปลค่าทางไฟฟ้าให้อยู่ในรูปของ ข้อมูลดิจิทัลและสามารถประมวลผลการคัดแยกกรดได้โดยระบบควบคุมที่มีความสามารถอย่างน้อยคือ ตรวจสอบชนิดของรถ วัดค่าน้ำหนัก ตรวจสอบว่าน้ำหนักเกินกว่าที่กฎหมายกำหนดหรือไม่

๒) อุปกรณ์อิเล็กทรอนิกส์มีการออกแบบให้ทำงานแบบ Outdoor มีการเคลือบเพื่อป้องกันฝุ่นละอองและความชื้น

๓) การออกแบบเป็นลักษณะ Modular Design เพื่อให้สะดวกต่อการ ตรวจสอบเมื่อมีปัญหา และง่ายต่อการบำรุงรักษา

๔) ระบบไฟฟ้าที่จ่ายให้กับอุปกรณ์ภายในตู้ควบคุมต้องมีการป้องกันใน กรณีฟ้าผ่า ไฟเกิน ไฟกระชาก

๑.๑.๓ HSWIM CONTROL SYSTEM FOR Spot Check โดยมีรายละเอียด อย่างน้อย ดังนี้

๑) ระบบปฏิบัติการ (Operating System) ที่สามารถควบคุมการทำงานของ อุปกรณ์ และ Software ในระบบ WIM ได้อย่างมีประสิทธิภาพ

๒) ต้องเป็นระบบฯ ที่ใช้เฉพาะทางกับระบบ WIM ที่เคยผ่านการติดตั้ง หรือทดสอบมาแล้ว

๓) ระบบฯ ต้องมีประสิทธิภาพ สะดวก รวดเร็ว และง่ายต่อการใช้งาน

๔) ผู้รับจ้างจะต้องปรับปรุงระบบฯ หรือโปรแกรมให้ทันสมัยตลอด ระยะเวลาประกัน

๕) ระบบฯ ต้องสามารถแสดงผล (Output) ได้หลากหลายในหนึ่งหน้าจอ ในเวลาเดียวกัน

๖) มีระบบฐานข้อมูล (Database System) ที่สามารถจัดการฐานข้อมูล สามารถสืบค้นและคืนคืนข้อมูล (Backup Restore) ได้อย่างมีประสิทธิภาพ

๗) มีโปรแกรมเอนกประสงค์ (Utility Program) ที่มีประสิทธิภาพ สามารถ ทำการสำรองข้อมูลได้ตลอดเวลาตามความต้องการโดยไม่กระทบต่อการทำงานของระบบ

๘) สามารถรายงานผลและสรุปผลจากข้อมูลที่ได้รับจากระบบ WEIGH-IN-MOTION (WIM) ได้

๙) รูปแบบ หรือ แบบฟอร์ม การรายงานผลและสรุปผลต้องเป็นรูปแบบ ที่ง่าย แสดงผลได้ชัดเจน เช่น ตาราง กราฟ หรืออื่น

๑๐) สามารถรายงานผล และสรุปผลได้เป็น นาที ชั่วโมง วัน สัปดาห์ เดือน ปี

๑๑) การรายงานผลต้องสามารถแสดงได้ทั้งในโหมดภาษาไทย และ ภาษาอังกฤษ

๑๒) การแสดงผลบนจอภาพสามารถเลือกแสดงผลได้ทั้งภาษาไทยและ ภาษาอังกฤษ

๑.๑.๔ ผู้รับจ้างต้องทำการตรวจสอบความเที่ยงของระบบ HIGH SPEED WEIGH IN MOTION SYSTEM (HSWIM) FOR Spot Check ตั้งแต่ติดตั้งแล้วเสร็จ จำนวน ๑ ครั้ง และหลังจากส่งงานแล้วจำนวน ๒ ครั้ง รวมเป็นจำนวนทั้งหมด ๓ ครั้ง ภายในระยะเวลารับประกัน ๒ ปี

๑.๒. ระบบควบคุมการอ่านป้ายทะเบียน (License Plate Recognition System)

๑.๒.๑ ระบบควบคุมการอ่านป้ายทะเบียน ผู้รับจ้างต้องออกแบบและติดตั้งระบบควบคุมการทะเบียน ให้สามารถนำภาพถ่ายทะเบียนรถมาแสดงเป็นข้อความ (Text) เพื่อรวมกับข้อมูลน้ำหนักของรถบรรทุกที่ผ่านระบบฯ โดยมีรายละเอียดอย่างน้อยดังนี้

๑) สามารถอ่านป้ายทะเบียนรถบรรทุกประเภทต่างๆได้เป็นอย่างดี

๒) ข้อมูลป้ายทะเบียนที่อ่านได้รองรับทั้งตัวเลขและตัวอักษรภาษาไทย

๓-๖ หลัก และชื่อจังหวัด

๓) ความถูกต้องในการอ่านเลขทะเบียน ๓-๖ หลัก ไม่น้อยกว่า ๘๐%

๔) รองรับการอ่านชื่อจังหวัดได้

๕) รองรับความเร็วของยานพาหนะที่วิ่งผ่านไม่เกิน ๑๒๐ km/hr

๖) การค้นหายานพาหนะสามารถตรวจสอบได้ทั้งจากหมายเลขทะเบียน, หมายเลขทะเบียนใกล้เคียงและช่วงวันเวลาที่ต้องการได้

๗) สามารถอ่านกรอบป้ายทะเบียนในรูปแบบดังนี้ ไม่มีกรอบ, กรอบสีเงินทั่วไป, กรอบป้ายแต่งแบบแบนยาว, กรอบดำ ซึ่งจะต้องไม่บดบังส่วนใดส่วนหนึ่งของตัวอักษร แต่บังสระอุ หรือ สระอู ของชื่อจังหวัดได้

หมายเหตุ ความถูกต้องของการอ่านป้ายทะเบียนนี้ ไม่รวมถึงความไม่สมบูรณ์ของป้ายทะเบียน กรอบป้าย และสภาพแวดล้อม รวมทั้งหวัตะปูและสิ่งสกปรกบนป้ายทะเบียนไม่บดบังลักษณะเฉพาะของตัวอักษร, สี ตัวอักษรไม่ลอกที่ตำแหน่งลักษณะเฉพาะของตัวอักษร, สภาพฝนและฝุ่นควันไม่เกินระดับที่เห็นเลขทะเบียนชัดเจน สีแผ่นป้ายและตัวอักษรไม่ซีดจาง กรอบป้ายบดบังสระอุหรือสระอูของชื่อจังหวัดได้แต่ไม่บดบังส่วนอื่นของตัวอักษร ทั้งนี้ลักษณะเด่นของตัวอักษรหมายถึงลักษณะที่ทำให้เกิดความแตกต่างระหว่างตัวอักษรที่คล้ายกัน เช่น หางของ ป, ช, ส, ศ ทำให้เกิดความแตกต่างกับ บ, ข, ล, ค เป็นต้น

๑.๒.๒ LPR CAMERA ผู้รับจ้างต้องออกแบบและติดตั้ง LPR CAMERA จำนวน ๓ ช่องจราจร โดยมีรายละเอียดอย่างน้อยดังนี้

๑) เป็นกล้องโทรทัศน์วงจรปิดที่ออกแบบมาสำหรับงานดูภาพแผ่นป้ายทะเบียนรถโดยเฉพาะ

๒) มีหลอดไฟอินฟราเรดติดตั้งมาพร้อมกับตัวอุปกรณ์เพื่อให้สามารถจับภาพแผ่นป้ายทะเบียนรถได้แม้ในเวลากลางคืนหรือติดตั้งแยกจากตัวกล้อง

๓) มี Image Sensor Effective Pixels ไม่น้อยกว่า ๑๙๒๐ x ๑๐๘๐ (H x V)

๔) มี frame rate ไม่น้อยกว่า ๖๐ ภาพต่อวินาที (frame per second)

๕) มีเลนส์ความยาวโฟกัสอย่างน้อยระหว่าง ๑๕-๕๐ มม. ที่ได้รับการปรับเทียบให้เหมาะสมกับระยะจับภาพแผ่นป้ายทะเบียนรถยนต์มาแล้วจากโรงงาน

๖) สามารถส่งสัญญาณภาพ (Streaming) ไปแสดงได้อย่างน้อย ๒ แหล่ง

๗) ได้รับมาตรฐาน Onvif (Open Network Video Interface Forum)

๘) ชุดหุ้มกล่องออกแบบมาสำหรับใช้งานภายนอกอาคารโดยเฉพาะมีความแข็งแรงทนทานและมีมาตรฐานการป้องกันฝุ่นและน้ำที่ระดับ IP๖๗ หรือ NEMA-๔X เป็นอย่างน้อย

๙) สามารถใช้งานในช่วงอุณหภูมิ -๒๐ ถึง ๕๐ องศาเซลเซียส หรือดีกว่า

๑๐) ผลิตภัณฑ์ต้องได้รับมาตรฐาน CE หรือ UL เป็นอย่างน้อย

๑.๓ ระบบโทรทัศน์กล้องวงจรปิด (CCTV)

๑.๓.๑ กล้องโทรทัศน์วงจรปิดชนิดเครือข่าย แบบปรับมุมมอง สำหรับใช้ในงานรักษาความปลอดภัยทั่วไปและงานอื่นๆ โดยมีรายละเอียดอย่างน้อยดังนี้

๑) สามารถทำการหมุน (Pan) ได้ไม่น้อยกว่า ๓๖๐ องศา การก้มเงย (Tilt) กับระนาบ (Horizontal) ได้ไม่น้อยกว่า ๙๐ องศา และ การย่อขยาย (Zoom) แบบ Optical Zoom ได้ไม่น้อยกว่า ๓๐ เท่า

๒) มีความละเอียดของภาพสูงสุดไม่น้อยกว่า ๑,๙๒๐x๑,๐๘๐ pixel หรือไม่น้อยกว่า ๒,๐๗๓,๖๐๐ pixel

๓) มี frame rate ไม่น้อยกว่า ๓๐ ภาพต่อวินาที (frame per second)

๔) มีความไวแสงน้อยสุด ไม่มากกว่า ๐.๐๕ LUX สำหรับการแสดงภาพสี (Color) และไม่มากกว่า ๐.๐๐๕ LUX สำหรับการแสดงภาพขาวดำ (Black/White)

๕) มีขนาดตัวรับภาพ (Image Sensor) ไม่น้อยกว่า ๑/๓ นิ้ว

๖) สามารถตรวจจับความเคลื่อนไหวอัตโนมัติ Motion Detection ได้

๗) สามารถส่งสัญญาณภาพ (Streaming) ไปแสดงได้อย่างน้อย ๒ แหล่ง

๘) ได้รับมาตรฐาน Onvif (Open Network Video Interface Forum)

๙) สามารถส่งสัญญาณภาพได้ตามมาตรฐาน H.๒๖๔ เป็นอย่างน้อย

๑๐) สามารถใช้งานตามโปรโตคอล (Protocol) IPv๔ และ IPv๖ ได้

๑๑) มีช่องเชื่อมต่อระบบเครือข่าย (Network Interface) แบบ ๑๐/๑๐๐ Base-T หรือดีกว่า และสามารถทำงานได้ตามมาตรฐาน IEEE ๘๐๒.๓af หรือ IEEE ๘๐๒.๓at (Power over Ethernet) ในช่องเดียวกันได้

๑๒) ตัวกล่องได้มาตรฐาน IP๖๖ หรือติดตั้งอุปกรณ์เพิ่มเติมสำหรับหุ้มกล่อง (Housing) ที่ได้มาตรฐาน IP๖๖

๑๓) สามารถทำงานได้ที่อุณหภูมิ -๑๐ °C ถึง ๕๐ °C เป็นอย่างน้อย

๑๔) สามารถใช้งานกับมาตรฐาน HTTP, HTTPS, "NTP หรือ SNTP",

SNMP, RTSP, IEEE๘๐๒.๑X ได้เป็นอย่างน้อย

๑๕) มีช่องสำหรับบันทึกข้อมูลลงหน่วยความจำแบบ SD Card หรือ MicroSD Card หรือ Mini SD Card

๑๖) ต้องมี Software Development Kit (SDK) หรือ Application Programming Interface (API) ที่มีลิขสิทธิ์ถูกต้อง

๑๗) ได้รับมาตรฐานด้านความปลอดภัยต่อผู้ใช้งาน

๑๘) ผู้ผลิตต้องได้รับมาตรฐานด้านระบบการจัดการสิ่งแวดล้อม

๑๙) ผู้ผลิตต้องได้รับมาตรฐานด้านการบริหารจัดการหรือบริหารงานที่มีคุณภาพ

๑.๓.๒ กล้องโทรทัศน์วงจรปิดชนิดเครือข่าย แบบมุมมองคงที่สำหรับติดตั้งภายนอกอาคาร แบบที่ ๒ สำหรับใช้ใน งานรักษาความปลอดภัย วิเคราะห์ภาพ และงานอื่นๆ ผู้รับจ้างต้องทำการออกแบบและติดตั้งระบบนี้จำนวน ๓ ช่องจราจร เพื่อให้สามารถถ่ายภาพแสดงลักษณะของรถบรรทุก สอดคล้องกับภาพถ่ายจาก LPR CAMERA โดยมีรายละเอียดอย่างน้อยดังนี้

๑) มีความละเอียดของภาพสูงสุดไม่น้อยกว่า ๒,๕๖๐ x ๑,๙๒๐ pixel หรือไม่น้อยกว่า ๔,๙๑๕,๒๐๐ pixel

๒) มี frame rate ไม่น้อยกว่า ๒๕ ภาพต่อวินาที (frame per second) ที่ความละเอียดของภาพไม่น้อยกว่า ๒,๕๖๐ x ๑,๙๒๐ pixel หรือไม่น้อยกว่า ๔,๙๑๕,๒๐๐ pixel

๓) ใช้เทคโนโลยี IR-Cut filter หรือ Infrared Cut-off Removable (ICR) สำหรับการบันทึกภาพได้ทั้งกลางวันและกลางคืนโดยอัตโนมัติ

๔) มีความไวแสงน้อยสุด ไม่มากกว่า ๐.๑๕ LUX สำหรับการแสดงภาพสี (Color) และไม่มากกว่า ๐.๐๓ LUX สำหรับการแสดงภาพขาวดำ (Black/White)

๕) มีขนาดตัวรับภาพ (Image Sensor) ไม่น้อยกว่า ๑/๓ นิ้ว

๖) มีผลต่างค่าความยาวโฟกัสต่ำสุดกับค่าความยาวโฟกัสสูงสุดไม่น้อยกว่า ๔.๕ มิลลิเมตร

๗) สามารถตรวจจับความเคลื่อนไหวอัตโนมัติ(Motion Detection) ได้

๘) มีฟังก์ชันในการวิเคราะห์และประมวลผลภาพได้ อย่างน้อยดังนี้

- ตรวจจับการเคลื่อนไหวผิดปกติในพื้นที่ที่กำหนด
- ตรวจจับการบุกรุกข้ามเส้นที่กำหนด
- ตรวจจับวัตถุที่ถูกวางทิ้งไว้หรือหายไปจากพื้นที่ที่กำหนด

๙) สามารถแสดงรายละเอียดของภาพที่มีความแตกต่างของแสงมาก (Wide Dynamic Range หรือ Super Dynamic Range) ได้

๑๐) สามารถส่งสัญญาณภาพ (Streaming) ไปแสดงได้อย่างน้อย ๒ แหล่ง

๑๑) ได้รับมาตรฐาน Onvif (Open Network Video Interface

Forum)

- ๑๒) สามารถส่งสัญญาณภาพได้ตามมาตรฐาน H.๒๖๔ เป็นอย่างน้อย
- ๑๓) สามารถใช้งานตามโปรโตคอล (Protocol) IPv๔ และ IPv๖ ได้
- ๑๔) ตัวกล้องได้มาตรฐาน IP๖๖ หรือติดตั้งอุปกรณ์เพิ่มเติมสำหรับหุ้มกล้อง (Housing) ที่ได้มาตรฐาน IP๖๖
- ๑๕) สามารถทำงานได้ที่อุณหภูมิ -๑๐ °C ถึง ๕๐ °C เป็นอย่างน้อย
- ๑๖) มีช่องเชื่อมต่อระบบเครือข่าย (Network Interface) แบบ ๑๐/๑๐๐ Base-T หรือดีกว่า และสามารถทำงานได้ตามมาตรฐาน IEEE ๘๐๒.๓at หรือ IEEE ๘๐๒.๓at (Power over Ethernet) ในช่องเดียวกันได้
- ๑๗) สามารถใช้งานกับมาตรฐาน HTTP, HTTPS, “NTP หรือ SNTP”, SNMP, RTSP, IEEE๘๐๒.๑X ได้เป็นอย่างน้อย
- ๑๘) มีช่องสำหรับบันทึกข้อมูลลงหน่วยความจำแบบ SD Card หรือ MicroSD Card หรือ Mini SD Card
- ๑๙) ต้องมี Software Development Kit (SDK) หรือ Application Programming Interface (API) ที่มีลิขสิทธิ์ถูกต้อง
- ๒๐) ได้รับมาตรฐานด้านความปลอดภัยต่อผู้ใช้งาน
- ๒๑) ผู้ผลิตต้องได้รับมาตรฐานด้านระบบการจัดการสิ่งแวดล้อม
- ๒๒) ผู้ผลิตต้องได้รับมาตรฐานด้านการบริหารจัดการหรือบริหารงานที่มีคุณภาพ

๑.๓.๓ NETWORK VIDEO RECORDER ระบบบริหารจัดการและบันทึกภาพ โดยมีรายละเอียดอย่างน้อยดังนี้

- ๑) มีลักษณะการทำงานแบบ Client – Server Architecture และทำงานบนระบบปฏิบัติการ Microsoft Windows (Windows Based) ได้
- ๒) รองรับการบีบอัดภาพตามมาตรฐาน H.๒๖๔, H.๒๖๕, MPEG๔ และ Motion JPEG ได้เป็นอย่างน้อย
- ๓) สามารถทำการบันทึกภาพ เล่นกลับ ดูภาพสด ค้นหาเหตุการณ์ และการปรับตั้งค่าของระบบได้ในเวลาเดียวกัน
- ๔) รองรับการทำงานตามมาตรฐาน ONVIF
- ๕) สามารถทำการค้นหา (Search) การเคลื่อนไหว (Motion Detection) ในภาพที่บันทึกไว้แล้วได้
- ๖) รองรับการบันทึกภาพด้วย Motion Detection
- ๗) รองรับการเข้าสู่ระบบด้วย User Name และ Password
- ๘) รองรับการปรับตั้งค่าของกล้องเป็นกลุ่ม ๆ ได้ (Camera Group) ในเวลาเดียวกัน
- ๙) สามารถสร้างแสดงภาพจากกล้องวงจรปิดได้ขนาดไม่น้อยกว่า ๖ x ๖

ช่องแสดงภาพ

๑๐) ระบบจะทำการจัดเก็บ Log File เพื่อบันทึกการทำงานของผู้ใช้งานทุกคน และการทำงานที่เกิดขึ้นจากตัวระบบเอง

๑๑) มีพื้นที่จัดเก็บข้อมูลไม่น้อยกว่า ๑๒TB

๑๒) ระบบบันทึกภาพต้องมีช่องเสียบ Ethernet RJ ๔๕ ความเร็วไม่น้อยกว่า ๑๐๐/๑๐๐๐ mbps หรือ Gigabit

๑๓) มีช่องเสียบ USB ๒.๐ หรือดีกว่า จำนวนไม่น้อยกว่า ๒ ช่อง

๑๔) ระบบบันทึกภาพได้รับมาตรฐาน CE หรือ FCC เป็นอย่างน้อย

๑๕) สามารถใช้งานในช่วงอุณหภูมิ -๑๐ ถึง ๕๐ องศาเซลเซียส หรือ

ดีกว่า

๑.๔ ระบบประมวลผล สำหรับ HSWIM

น้อยดังนี้

ผู้รับจ้างต้องออกแบบและติดตั้งงานระบบประมวลผล สำหรับ HSWIM โดยมีรายละเอียดอย่างน้อยดังนี้

๑.๔.๑ ระบบควบคุมการบริหารข้อมูลสำหรับ HIGH SPEED WEIGH IN MOTION SYSTEM (HSWIM)

๑) ระบบฯ ต้องมีประสิทธิภาพ รวดเร็ว ถูกต้องและง่ายต่อการใช้งาน

๒) ระบบฯ ต้องสามารถจัดทำรายงานรวมอยู่ในหน้าจอเดียว ผู้ใช้สามารถสร้างรายงานทั้งแบบมาตรฐาน และรายงาน ในรูปแบบ Dashboard ได้

๓) ระบบฯ ต้องสามารถสื่บค้นและค้นคืนข้อมูล (Backup Restore) ได้อย่างมีประสิทธิภาพจะต้องสามารถ export ข้อมูลอยู่ในรูปไฟล์ Excel ได้

๔) สามารถทำการสำรองข้อมูลได้ทุกเวลาตามความต้องการโดยไม่กระทบต่อการทำงานของระบบ

๕) ระบบฯ ต้องสามารถเก็บข้อมูลได้อย่างน้อย ๖ เดือน

๖) ระบบควบคุมต้องมีความสามารถในการจัดการด้านรักษาความปลอดภัยต้องสามารถทำได้ดังต่อไปนี้

- การกำหนดสิทธิผู้เข้าในระบบ (User permissions) ในแต่ละผลัดได้

- การเพิ่ม-ลด ผู้ใช้งาน

- สามารถกำหนดให้มีสิทธิในการตั้งค่าอุปกรณ์เฉพาะได้

(Configuration)

- สามารถกำหนดสิทธิ์การเข้าถึงรายงานในแต่ละผู้ใช้งานได้

๑.๔.๒ ระบบรายงานผลสำหรับ HIGH SPEED WEIGH IN MOTION SYSTEM (HSWIM)

๑) ระบบฯต้องมีประสิทธิภาพรวดเร็วถูกต้องและง่ายต่อการใช้งาน

๒) ระบบฯต้องสามารถจัดทำรายงานตามที่คุณว่าจ้างกำหนด

๑.๔.๓ ระบบแสดงผลและประมวลผลข้อมูลสำหรับ HIGH SPEED WEIGH IN MOTION SYSTEM (HSWIM)

ผู้รับจ้างต้องทำการออกแบบและจัดทำระบบแสดงผลและประมวลผลข้อมูลและสถิติต่างๆ ที่ได้จากระบบฯ ให้สามารถส่งข้อมูลผ่าน INTERNET ไปแสดงผลทางอุปกรณ์อิเล็กทรอนิกส์ได้ เช่น โทรศัพท์เคลื่อนที่ TABLET และ NOTEBOOK โดยต้องเสนอให้ผู้ว่าจ้างพิจารณาก่อนดำเนินการ

๒. ข้อกำหนด ๓D Truck Dimension Measurement ผู้รับจ้างต้องติดตั้งระบบให้สามารถเชื่อมต่อข้อมูลกับระบบ WEIGH-IN-MOTION (WIM) ได้ โดยมีรายละเอียดอย่างน้อยดังนี้

๒.๑ ๓-D Laser Scanner โดยมีรายละเอียดดังนี้

๒.๑.๑ ใช้เทคโนโลยีแบบ Non-Intrusive ติดตั้งอุปกรณ์บนเสา

๒.๑.๒ สามารถตรวจวัดขนาด (ความกว้าง x ความยาว x ความสูง) ของรถในแต่ละช่องจราจรในขณะขับผ่าน (Free Flow Traffic) ได้

๒.๑.๓ สามารถตรวจวัดขนาดรถในขณะรถวิ่งผ่านที่ความเร็วมากกว่า ๘๐ กม./ชม. ได้

๒.๑.๔ รองรับการติดตั้งที่ความสูง ๖ เมตร และมีความกว้างของถนน ๔ เมตร

๒.๑.๕ สามารถใช้งานภายนอกอาคารได้เป็นอย่างดี โดยได้รับมาตรฐานการป้องกันฝุ่นและน้ำที่ระดับ IP๖๕

๒.๒ ๓-D Truck Dimension Controller โดยมีรายละเอียดอย่างน้อยดังนี้

๒.๒.๑ เป็นอุปกรณ์ที่รับสัญญาณจาก ตัว ๓-D Laser Scanner เพื่อนำไปประมวลผลออกเป็น ขนาดของรถบรรทุกที่วิ่งผ่านระบบได้

๒.๒.๒ มีความถูกต้องในการวัดขนาดของรถบรรทุกได้มากกว่า ๘๕%

๒.๒.๓ รองรับการตั้งค่าของระบบผ่านทางศูนย์ควบคุมแบบ Ethernet TCP/IP ได้

๒.๒.๔ สามารถใช้งานในขณะที่ไม่ได้เชื่อมกับศูนย์ควบคุม ได้ (Stand-alone Mode)

๒.๒.๕ รองรับการทำงานที่อุณหภูมิอย่างน้อยระหว่าง ๐ ถึง ๕๐ องศาเซลเซียสได้ หรือดีกว่า

๒.๒.๖ สามารถกำหนดพื้นที่การวัดขนาดของรถบรรทุกให้เหมาะสมกับสถานที่ติดตั้งอุปกรณ์ได้

๒.๒.๗ สามารถแสดง Log การวัดค่าขนาดรถบรรทุกที่ได้แบบ Realtime

๒.๓ ๓-D Truck Dimension Management System โดยมีรายละเอียดดังนี้

๒.๓.๑ สามารถแสดงข้อมูลขนาดของรถบรรทุก แต่ละคันที่ วิ่งผ่านได้แบบ Real Time

๒.๓.๒ สามารถแสดงข้อมูล ๓D Profile , ภาพป้ายทะเบียนรถบรรทุก และภาพรวมของรถบรรทุกได้

๒.๓.๓ สามารถใช้งานผ่านทาง Web-based ได้เป็นอย่างดี

๒.๓.๔ สามารถค้นหาข้อมูล โดยค้นหาผ่านป้ายทะเบียน, ประเภทรถ หรือช่วงเวลาได้

๒.๓.๕ สามารถส่งข้อมูลไปยังระบบอื่น ๆ ได้

๒.๓.๖ สามารถเลือกการแสดงผลประเภทยานพาหนะคันอื่น ๆ ได้

๒.๓.๗ สามารถออกรายงานจำนวนยานพาหนะที่ผ่านระบบ ๓-D Truck Dimension Measurement ได้

๒.๔ งานทดสอบระบบ

ผู้รับจ้างต้องทำการทดสอบระบบ จำนวน ๗ วัน หรือ ๑๐,๐๐๐ คัน พร้อมทั้งส่งผลการทดสอบ เพื่อประกอบการพิจารณาส่งมอบงานงวดสุดท้าย

๓. ระบบส่วนควบอื่นๆ

๓.๑ งานเชื่อมต่อระบบเครือข่ายสื่อสารข้อมูลกับส่วนกลาง

๓.๑.๑ ระบบฐานข้อมูลส่วนกลาง ผู้รับจ้างต้องออกแบบและติดตั้งระบบข้อมูลส่วนกลาง เพื่อควบคุมและรับรองการส่งข้อมูล (Database Management Server) จากสถานีตรวจสอบน้ำหนักย่อย SPOT CHECK ต่างๆ เข้ามาที่สำนักงานควบคุมน้ำหนักยานพาหนะโดยมีรายละเอียดอย่างน้อยดังนี้

- ๑) ระบบฯต้องมีประสิทธิภาพรวดเร็วถูกต้องและง่ายต่อการใช้งาน
- ๒) ระบบฯต้องสามารถจัดทำรายงานรวมอยู่ในหน้าจอเดียวผู้ใช้สามารถสร้างรายงานทั้งแบบมาตรฐานและรายงานในรูปแบบ Dashboard ได้
- ๓) ระบบฯต้องสามารถสืบทอดและคืนคืนข้อมูล (Backup Restore) ได้อย่างมีประสิทธิภาพจะต้องสามารถ export ข้อมูลอยู่ในรูปไฟล์ Access Excel และ Text ได้
- ๔) สามารถทำการสำรองข้อมูลได้ตลอดเวลาตามความต้องการโดยไม่กระทบต่อการทำงานของระบบ
- ๕) ระบบฯต้องสามารถรายงานผลสถิติต่างๆ ได้
- ๖) ระบบฯ ต้องสามารถรองรับข้อมูลจากสถานีตรวจสอบน้ำหนักย่อย SPOT CHECK ได้
- ๗) สามารถแจ้งเตือนสถานะการทำงานของระบบจากสถานีตรวจสอบน้ำหนักย่อย SPOT CHECK ได้
- ๘) สามารถแจ้งเตือนการละเมิดของแต่ละสถานีตรวจสอบน้ำหนักย่อย SPOT CHECK ได้

๓.๑.๒ งานเชื่อมต่อข้อมูลของระบบฯ กับฐานข้อมูลส่วนกลาง

ผู้รับจ้างต้องดำเนินการเชื่อมต่อระบบข้อมูลของจากสถานีตรวจสอบน้ำหนักย่อย SPOT CHECK กับศูนย์ควบคุมเครือข่ายส่วนกลางและระบบสำรองข้อมูลที่ศูนย์ควบคุมเครือข่ายส่วนกลางกรุงเทพมหานครรวมทั้งต้องพัฒนาการเรียกดูภาพจากกล้องโทรทัศน์วงจรปิดรองรับการแสดงผลแบบ Streaming ได้

๓.๒ ระบบแสดงผลและติดตามรถบรรทุกด้วยการเชื่อมต่อข้อมูลระหว่างระบบ GPS กับสถานีตรวจสอบน้ำหนักย่อยสำหรับ Spot Check โดยมีคุณสมบัติอย่างน้อยดังนี้

๓.๒.๑ ระบบสามารถแลกเปลี่ยนชุดข้อมูลให้สอดคล้องกับมาตรฐานการเชื่อมโยงข้อมูลจากระบบ GPS โดยรถบรรทุกที่ปรากฏในระบบ GPS เมื่อผ่านสถานีตรวจสอบน้ำหนักย่อยสำหรับ Spot Check จะต้องส่งข้อมูลมายังระบบ GPS แสดงข้อมูลต่างๆ ลงบนแผนที่โดยสามารถแสดงข้อมูลเป็นอย่างน้อย ดังนี้

- ๑) ทะเบียนรถบรรทุกที่ผ่านระบบของสถานีตรวจสอบน้ำหนักย่อย

Spot Check

๒) ประเภทของรถบรรทุก

๓) สามารถแสดงค่าน้ำหนักรวมของรถบรรทุก พร้อมระบุได้ถึงการบรรทุกน้ำหนักเกินหรือไม่เกินกว่ากฎหมายกำหนด ตามที่ระบบของสถานีตรวจสอบน้ำหนักย่อยสำหรับ Spot Check ตรวจสอบได้

๔) ตำแหน่งระบบของสถานีตรวจสอบน้ำหนักย่อย Spot Check

๕) สามารถแสดงเวลา วัน เดือน และปี ที่ผ่านระบบของสถานีตรวจสอบน้ำหนักย่อย Spot Check

๓.๒.๒ สามารถเรียกใช้ข้อมูลตำแหน่งรถจากระบบ GPS เพื่อส่งลิงค์ข้อมูลตำแหน่งรถไปแสดงผลในแต่ละระบบของสถานีตรวจสอบน้ำหนักย่อยสำหรับ Spot Check

๓.๒.๓ ระบบสถานีตรวจสอบน้ำหนักย่อยสำหรับ Spot Check จะต้องเปิดช่องทางให้ระบบ GPS สามารถเข้าไปเรียกใช้ข้อมูลที่จำเป็นต้องใช้งาน เช่น ภาพถ่ายทะเบียนรถบรรทุกที่ผ่านระบบของสถานีตรวจสอบน้ำหนักย่อยสำหรับ Spot Check ฯลฯ โดยเรียกดูย้อนหลังได้พร้อมจัดเก็บข้อมูลได้ โดยสามารถดูและนำข้อมูลออกมาในรูปแบบ PDF และ Excel ย้อนหลังได้ไม่น้อยกว่า ๖ เดือน

๓.๒.๔ ต้องมีการแสดงผลหน้าสรุปข้อมูลในรูปแบบ dashboard ถึงรถบรรทุกที่มี GPS ที่คาดว่าจะมีน้ำหนักเกินได้ หรือตามที่ผู้ว่าจ้างกำหนด

๓.๒.๕ ระบบฯ ต้องมีการจำกัดสิทธิ์การเข้าถึงข้อมูลตามระดับตำแหน่งของสำนักงานควบคุมน้ำหนักยานพาหนะ กรมทางหลวง หรือตามที่ผู้ว่าจ้างกำหนด

๓.๒.๖ ต้องแสดงระบบฯ ตามข้อ ๓.๒.๑ - ๓.๒.๕ ผ่านทางอุปกรณ์อิเล็กทรอนิกส์ได้

๓.๓ Temperature Control Cabinet มีรายละเอียดอย่างน้อยดังนี้

๓.๓.๑ ตู้อุปกรณ์มีขนาดไม่น้อยกว่า ๐.๖๐ ม. x ๐.๔๐ ม. x ๑.๑๐ ม. (กว้าง x ลึก x สูง)

๓.๓.๒ สามารถป้องกันฝุ่นและป้องกันน้ำเข้าภายในตู้อุปกรณ์ได้เป็นอย่างดี

๓.๓.๓ เป็นตู้ที่มีความมั่นคงแข็งแรง และมีกุญแจล็อกอย่างเหมาะสม

๓.๓.๔ สามารถติดตั้งเข้ากับเสาเหล็กหรือติดตั้งบนฐานปูนได้เป็นอย่างดี

๓.๓.๕ ภายในตู้ต้องติดตั้งอุปกรณ์ป้องกันไฟกระชากและอุปกรณ์ป้องกันไฟฟาลัดวงจร

๓.๓.๖ มีรางไฟโดยมีเต้ารับ (outlet) ที่เสียบได้ทั้งขากลมและขาแบน พร้อมขากราวไม่น้อยกว่า ๖ ช่อง

๓.๓.๗ Temperature Control Cabinet ต้องติดตั้งระบบควบคุมอุณหภูมิ ประเภหติดตั้งกับตู้อุปกรณ์กลางแจ้ง ขนาดไม่น้อยกว่า ๒,๕๐๐ BTU และมีจอ LED แสดงสถานะอุณหภูมิภายใน

๓.๔ ผู้รับจ้างต้องทำการทดสอบระบบฯ

ผู้รับจ้างต้องทำการทดสอบระบบ จำนวน ๗ วัน หรือ ๑๐,๐๐๐ คัน พร้อมทั้งส่งผลการทดสอบเพื่อประกอบการพิจารณาส่งมอบงานงวดสุดท้าย

๔. ผู้รับจ้างต้องทำงานก่อสร้างทาง สำหรับสถานีตรวจสอบน้ำหนักย่อยสำหรับ Spot Check (ตามเอกสารแนบ ๑)

เอกสารแนบ ๑๒

ขอบเขตของงาน (Term of Reference: TOR)

งานประกวดราคาอิเล็กทรอนิกส์ (e-bidding)

สถานีตรวจสอบน้ำหนักย่อยสำหรับ Spot Check

ทางหลวงหมายเลข ๓๑๑๙ ตอน แยกเคหะร่มเกล้า - ลาดกระบัง

ข้อกำหนดของการดำเนินการ

๑. HIGH SPEED WEIGH IN MOTION SYSTEM (HS WIM) FOR Spot Check

๑.๑ ข้อกำหนดระบบ WEIGH-IN-MOTION (WIM) FOR Spot Check โดยมีรายละเอียดอย่างน้อยดังนี้

๑.๑.๑ WEIGH-IN-MOTION (WIM) FOR Spot Check สำหรับตรวจสอบคัดแยกรถบรรทุก HSWIM SORTING SYSTEM FOR Spot Check (๒ Set/Lane)

๑) ต้องติดตั้งระบบ WEIGH-IN-MOTION (WIM) FOR Spot Check สำหรับตรวจสอบคัดแยกรถบรรทุก HSWIM SORTING SYSTEM FOR Spot Check (๒ Set/Lane) จำนวน ๓ ช่องจราจร

๒) ระบบ WIM SENSORS ต้องสามารถตรวจวัดค่าน้ำหนักและชั่งน้ำหนักรถขณะเคลื่อนที่ชนิด High-Speed-WIM พร้อมทั้งสามารถตรวจสอบคัดแยกรถบรรทุกได้ว่ามีน้ำหนักเกินกว่ากฎหมายกำหนด และสามารถเก็บรวบรวมข้อมูลได้ ทั้งนี้ระบบและอุปกรณ์ตรวจวัดค่าน้ำหนักจะต้องเป็นไปตามมาตรฐาน ASTM E๑๓๑๘-๐๒ เป็นชนิด TYPE I หรือ COST๓๒๓ เป็นชนิด CLASS B (๑๐) หรือดีกว่า

๓) ระบบ WEIGH-IN-MOTION (WIM) FOR Spot Check สำหรับตรวจสอบคัดแยกรถบรรทุก HSWIM SORTING SYSTEM FOR Spot Check (๒ Set/Lane) อุปกรณ์ตรวจวัดค่าน้ำหนักต้องมีค่าความแม่นยำของการวัดค่าน้ำหนักรวม (Gross Vehicle Weight) +/- ๑๐% หรือดีกว่า ของค่าน้ำหนักจริงจาก ๙๕% ของจำนวนรถทั้งหมด โดยผู้รับจ้างต้องติดตั้งอุปกรณ์จำนวน ๒ ชุดต่อช่องจราจร (อ่านค่าน้ำหนักเพลาลง ๒ ครั้ง) และนำค่าน้ำหนักที่ได้มาเฉลี่ยกันเพื่อให้ได้ค่าน้ำหนักที่แม่นยำมากขึ้น

๔) ระบบต้องสามารถตรวจวัดค่าน้ำหนัก และจัดเก็บรวบรวมข้อมูลในขณะรถเคลื่อนที่ช่วงความเร็ว ตามมาตรฐาน ASTM E๑๓๑๘-๐๒ เป็นชนิด TYPE I หรือ COST๓๒๓ เป็นชนิด CLASS B (๑๐) หรือดีกว่า

๕) ต้องมีระบบที่สามารถตรวจสอบรถบรรทุกที่ไม่วิ่งตรงช่องจราจรหรือคร่อมช่องจราจร (ที่ติดตั้งระบบคัดแยก) ซึ่งสามารถแสดงข้อมูลและส่งข้อมูลให้เจ้าหน้าที่ปฏิบัติงานทราบ

๖) ต้องเสนอเทคนิคหรือวิธีการในการรื้อย้ายอุปกรณ์ตรวจวัดค่าน้ำหนักที่เสนอให้สามารถนำกลับมาติดตั้งและใช้งานได้ตามปกติ

๗) ต้องติดตั้งระบบคัดแยกประเภทบรรทุก โดยมีรายละเอียดอย่างน้อยดังนี้

- สามารถคัดแยกประเภทรถได้ตามประกาศผู้อำนวยการทางหลวงพิเศษ ผู้อำนวยการทางหลวงแผ่นดิน และผู้อำนวยการทางหลวงสัมปทาน
- ความถูกต้องของระบบคัดแยกประเภทรถ จะต้องไม่น้อยกว่า ร้อยละ ๙๐

๘) ระบบต้องสามารถจัดเก็บรวบรวมข้อมูลได้ไม่น้อยกว่ารายการ ดังต่อไปนี้

- ปริมาณการจราจร (Traffic Volume)
- ประเภทของรถ (Vehicle Classification)
- น้ำหนักของรถ (Axle load, Axle group load, Gross Weight)
- จำนวนเพลลา (Number of axles)
- ระยะห่างระหว่างเพลลา (Axle spacing)
- ความเร็วรถ (Vehicle Speed)
- ทิศทางที่รถวิ่ง (Direction of Travel)
- สามารถแยกล้อเดี่ยว ล้อคู่ (Single and Dual Type)

๙) ระบบต้องสามารถจัดเก็บรวบรวมและแสดงสถิติน้ำหนักของรถแต่ละประเภท หรือน้ำหนักรวมของรถทุกประเภท

๑๐) ระบบต้องสามารถเฉลี่ยอัตราการบรรทุกทุกน้ำหนักของรถแต่ละประเภทได้

๑๑) ระบบต้องสามารถประมวลผลจำนวน อัตราการเข้าข้างของรถได้

๑๒) ระบบต้องสามารถแปลงค่าน้ำหนักลงเพลลาหรือกลุ่มเพลลาของรถให้อยู่ในรูปแบบน้ำหนักลงเพลลามาตรฐาน (Equivalent Single Axle Load, ESAL) ทั้งในกรณีของ Flexible Pavement และ Rigid Pavement และระบบต้องสามารถคำนวณหาค่า Truck Factor ของสถานีฯได้

๑๓) ระบบต้องสามารถแสดงค่าเฉลี่ยของ Equivalent Single Axle Load, ESAL ของรถแต่ละประเภทได้

๑๔) ระบบต้องสามารถแสดงจำนวนเพลลาสะสมทั้งหมดของแต่ละช่วงค่าน้ำหนัก เช่น ๒-๓, ๔-๕, ๖-๗, ๗-๘ ตัน และค่าน้ำหนักอื่นๆ ของเพลลาเดี่ยว เพลาลู่อสามเพลลา ได้

๑.๑.๒ HSWIM ELECTRONICS FOR Spot Check มีรายละเอียดอย่างน้อยดังนี้
อุปกรณ์ควบคุมสัญญาณภายในตู้ Cabinet ซึ่งติดตั้งบริเวณข้างทางใกล้กับ WIM Sensor มีรายละเอียดอย่างน้อย ดังนี้

๑) รับสัญญาณจาก WIM Sensors เพื่อแปลค่าทางไฟฟ้าให้อยู่ในรูปของข้อมูลดิจิทัลและสามารถประมวลผลการคัดแยกรถได้โดยระบบควบคุมที่มีความสามารถอย่างน้อยคือ ตรวจสอบชนิดของรถ วัดค่าน้ำหนัก ตรวจสอบว่าน้ำหนักเกินกว่าที่กฎหมายกำหนดหรือไม่

๒) อุปกรณ์อิเล็กทรอนิกส์มีการออกแบบให้ทำงานแบบ Outdoor มีการเคลือบเพื่อป้องกันฝุ่นละอองและความชื้น

๓) การออกแบบเป็นลักษณะ Modular Design เพื่อให้สะดวกต่อการตรวจสอบเมื่อมีปัญหา และง่ายต่อการบำรุงรักษา

๔) ระบบไฟฟ้าที่จ่ายให้กับอุปกรณ์ภายในตู้ควบคุมต้องมีการป้องกันในกรณีฟ้าผ่า ไฟเกิน ไฟกระชาก

๑.๑.๓ HSWIM CONTROL SYSTEM FOR Spot Check โดยมีรายละเอียดอย่างน้อย ดังนี้

๑) ระบบปฏิบัติการ (Operating System) ที่สามารถควบคุมการทำงานของอุปกรณ์ และ Software ในระบบ WIM ได้อย่างมีประสิทธิภาพ

๒) ต้องเป็นระบบฯ ที่ใช้เฉพาะทางกับระบบ WIM ที่เคยผ่านการติดตั้งหรือทดสอบมาแล้ว

๓) ระบบฯ ต้องมีประสิทธิภาพ สะดวก รวดเร็ว และง่ายต่อการใช้งาน

๔) ผู้รับจ้างจะต้องปรับปรุงระบบฯ หรือโปรแกรมให้ทันสมัยตลอดระยะเวลาประกัน

๕) ระบบฯ ต้องสามารถแสดงผล (Output) ได้หลากหลายในหนึ่งหน้าจอในเวลาเดียวกัน

๖) มีระบบฐานข้อมูล (Database System) ที่สามารถจัดการฐานข้อมูล สามารถสืบค้นและคืนข้อมูล (Backup Restore) ได้อย่างมีประสิทธิภาพ

๗) มีโปรแกรมเอนกประสงค์ (Utility Program) ที่มีประสิทธิภาพ สามารถทำการสำรองข้อมูลได้ตลอดเวลาตามความต้องการโดยไม่กระทบต่อการทำงานของระบบ

๘) สามารถรายงานผลและสรุปผลจากข้อมูลที่ได้รับจากระบบ WEIGH-IN-MOTION (WIM) ได้

๙) รูปแบบ หรือ แบบฟอร์ม การรายงานผลและสรุปผลต้องเป็นรูปแบบที่ง่าย แสดงผลได้ชัดเจน เช่น ตาราง กราฟ หรืออื่น

๑๐) สามารถรายงานผล และสรุปผลได้เป็น นาที ชั่วโมง วัน สัปดาห์ เดือน ปี

๑๑) การรายงานผลต้องสามารถแสดงได้ทั้งในโหมดภาษาไทย และภาษาอังกฤษ

๑๒) การแสดงผลบนจอภาพสามารถเลือกแสดงผลได้ทั้งภาษาไทยและภาษาอังกฤษ

๑.๑.๔ ผู้รับจ้างต้องทำการตรวจสอบความเที่ยงของระบบ HIGH SPEED WEIGH IN MOTION SYSTEM (HSWIM) FOR Spot Check ตั้งแต่ติดตั้งแล้วเสร็จ จำนวน ๑ ครั้ง และหลังจากส่งงานแล้วจำนวน ๒ ครั้ง รวมเป็นจำนวนทั้งหมด ๓ ครั้ง ภายในระยะเวลารับประกัน ๒ ปี

๑.๒. ระบบควบคุมการอ่านป้ายทะเบียน (License Plate Recognition System)

๑.๒.๑ ระบบควบคุมการอ่านป้ายทะเบียน ผู้รับจ้างต้องออกแบบและติดตั้งระบบควบคุมการทะเบียน ให้สามารถนำภาพถ่ายทะเบียนรถมาแสดงเป็นข้อความ (Text) เพื่อรวมกับข้อมูลน้ำหนักของรถบรรทุกที่ผ่านระบบฯ โดยมีรายละเอียดอย่างน้อยดังนี้

- ๑) สามารถอ่านป้ายทะเบียนรถบรรทุกประเภทต่างๆได้เป็นอย่างดี
- ๒) ข้อมูลป้ายทะเบียนที่อ่านได้รองรับทั้งตัวเลขและตัวอักษรภาษาไทย ๓-๖ หลัก และชื่อจังหวัด
 - ๓) ความถูกต้องในการอ่านเลขทะเบียน ๓-๖ หลัก ไม่น้อยกว่า ๘๐%
 - ๔) รองรับการอ่านชื่อจังหวัดได้
 - ๕) รองรับความเร็วของยานพาหนะที่วิ่งผ่านไม่เกิน ๑๒๐ km/hr
 - ๖) การค้นหายานพาหนะสามารถตรวจสอบได้ทั้งจากหมายเลขทะเบียน, หมายเลขทะเบียนใกล้เคียงและช่วงวันเวลาที่ต้องการได้
 - ๗) สามารถอ่านกรอบป้ายทะเบียนในรูปแบบดังนี้ ไม่มีกรอบ, กรอบสีเงินทั่วไป, กรอบป้ายแต่งแบบแบนยาว, กรอบดำ ซึ่งจะต้องไม่บดบังส่วนใดส่วนหนึ่งของตัวอักษร แต่บังสระอู หรือ สระอุ ของชื่อจังหวัดได้

หมายเหตุ ความถูกต้องของการอ่านป้ายทะเบียนนี้ ไม่รวมถึงความไม่สมบูรณ์ของป้ายทะเบียน กรอบป้าย และสภาพแวดล้อม รวมทั้งห้วตะปูและสิ่งสกปรกบนป้ายทะเบียนไม่บดบังลักษณะเฉพาะของตัวอักษร, สีตัวอักษรไม่ถลอกที่ตำแหน่งลักษณะเฉพาะของตัวอักษร, สภาพฝนและฝุ่นควันไม่เกินระดับที่เห็นเลขทะเบียนชัดเจน สีแผ่นป้ายและตัวอักษรไม่ซีดจาง กรอบป้ายบดบังสระอูหรือสระอุของชื่อจังหวัดได้แต่ไม่บดบังส่วนอื่นของตัวอักษร ทั้งนี้ลักษณะเด่นของตัวอักษรหมายถึงลักษณะที่ทำให้เกิดความแตกต่างระหว่างตัวอักษรที่คล้ายกัน เช่น ทางของ ป, ช, ส, ศ ทำให้เกิดความแตกต่างกับ บ, ข, ล, ค เป็นต้น

๑.๒.๒ LPR CAMERA ผู้รับจ้างต้องออกแบบและติดตั้ง LPR CAMERA จำนวน ๓ ช่องจราจร โดยมีรายละเอียดอย่างน้อยดังนี้

- ๑) เป็นกล้องโทรทัศน์วงจรปิดที่ออกแบบมาสำหรับงานดูภาพแผ่นป้ายทะเบียนรถโดยเฉพาะ
- ๒) มีหลอดไฟอินฟราเรดติดตั้งมาพร้อมกับตัวอุปกรณ์เพื่อให้สามารถจับภาพแผ่นป้ายทะเบียนรถได้แม้ในเวลากลางคืนหรือติดตั้งแยกจากตัวกล้อง
- ๓) มี Image Sensor Effective Pixels ไม่น้อยกว่า ๑๙๒๐ x ๑๐๘๐ (H x V)
- ๔) มี frame rate ไม่น้อยกว่า ๖๐ ภาพต่อวินาที (frame per second)

- ๕) มีเลนส์ความยาวโฟกัสอย่างน้อยระหว่าง ๑๕-๕๐ มม. ที่ได้รับการปรับเทียบให้เหมาะสมกับระยะจับภาพแผ่นป้ายทะเบียนรถยนต์มาแล้วจากโรงงาน
- ๖) สามารถส่งสัญญาณภาพ (Streaming) ไปแสดงได้อย่างน้อย ๒ แหล่ง
- ๗) ได้รับมาตรฐาน Onvif (Open Network Video Interface Forum)
- ๘) ชุดหุ้มกล่องออกแบบมาสำหรับใช้งานภายนอกอาคารโดยเฉพาะมีความแข็งแรงทนทานและมีมาตรฐานการป้องกันฝุ่นและน้ำที่ระดับ IP๖๗ หรือ NEMA-๔X เป็นอย่างน้อย
- ๙) สามารถใช้งานในช่วงอุณหภูมิ -๒๐ ถึง ๕๐ องศาเซลเซียส หรือดีกว่า
- ๑๐) ผลิตภัณฑ์ต้องได้รับมาตรฐาน CE หรือ UL เป็นอย่างน้อย

๑.๓ ระบบโทรทัศน์กล้องวงจรปิด (CCTV)

๑.๓.๑ กล้องโทรทัศน์วงจรปิดชนิดเครือข่าย แบบปรับมุมมอง สำหรับใช้ในงานรักษาความปลอดภัยทั่วไปและงานอื่นๆ โดยมีรายละเอียดอย่างน้อยดังนี้

- ๑) สามารถทำการหมุน (Pan) ได้ไม่น้อยกว่า ๓๖๐ องศา การก้มเงย (Tilt) กับระนาบ (Horizontal) ได้ไม่น้อยกว่า ๙๐ องศา และการย่อขยาย (Zoom) แบบ Optical Zoom ได้ไม่น้อยกว่า ๓๐ เท่า
- ๒) มีความละเอียดของภาพสูงสุดไม่น้อยกว่า ๑,๙๒๐x๑,๐๘๐ pixel หรือไม่น้อยกว่า ๒,๐๗๓,๖๐๐ pixel
- ๓) มี frame rate ไม่น้อยกว่า ๓๐ ภาพต่อวินาที (frame per second)
- ๔) มีความไวแสงน้อยสุด ไม่มากกว่า ๐.๐๕ LUX สำหรับการแสดงภาพสี (Color) และไม่มากกว่า ๐.๐๐๕ LUX สำหรับการแสดงภาพขาวดำ (Black/White)
- ๕) มีขนาดตัวรับภาพ (Image Sensor) ไม่น้อยกว่า ๑/๓ นิ้ว
- ๖) สามารถตรวจจับความเคลื่อนไหวอัตโนมัติ Motion Detection ได้
- ๗) สามารถส่งสัญญาณภาพ (Streaming) ไปแสดงได้อย่างน้อย ๒ แหล่ง
- ๘) ได้รับมาตรฐาน Onvif (Open Network Video Interface Forum)
- ๙) สามารถส่งสัญญาณภาพได้ตามมาตรฐาน H.๒๖๔ เป็นอย่างน้อย
- ๑๐) สามารถใช้งานตามโปรโตคอล (Protocol) IPv๔ และ IPv๖ ได้
- ๑๑) มีช่องเชื่อมต่อระบบเครือข่าย (Network Interface) แบบ ๑๐/๑๐๐ Base-T หรือดีกว่า และสามารถทำงานได้ตามมาตรฐาน IEEE ๘๐๒.๓af หรือ IEEE ๘๐๒.๓at (Power over Ethernet) ในช่องเดียวกันได้
- ๑๒) ตัวกล่องได้มาตรฐาน IP๖๖ หรือติดตั้งอุปกรณ์เพิ่มเติมสำหรับหุ้มกล่อง (Housing) ที่ได้มาตรฐาน IP๖๖
- ๑๓) สามารถทำงานได้ที่อุณหภูมิ -๑๐ °C ถึง ๕๐ °C เป็นอย่างน้อย
- ๑๔) สามารถใช้งานกับมาตรฐาน HTTP, HTTPS, "NTP หรือ SNTP", SNMP , RTSP , IEEE๘๐๒.๑X ได้เป็นอย่างน้อย






๑๕) มีช่องสำหรับบันทึกข้อมูลลงหน่วยความจำแบบ SD Card หรือ MicroSD Card หรือ Mini SD Card

๑๖) ต้องมี Software Development Kit (SDK) หรือ Application Programming Interface (API) ที่มีลิขสิทธิ์ถูกต้อง

๑๗) ได้รับมาตรฐานด้านความปลอดภัยต่อผู้ใช้งาน

๑๘) ผู้ผลิตต้องได้รับมาตรฐานด้านระบบการจัดการสิ่งแวดล้อม

๑๙) ผู้ผลิตต้องได้รับมาตรฐานด้านการบริหารจัดการหรือบริหารงานที่มีคุณภาพ

๑.๓.๒ กล้องโทรทัศน์วงจรปิดชนิดเครือข่าย แบบมุมมองคงที่สำหรับติดตั้งภายนอกอาคาร แบบที่ ๒ สำหรับใช้ใน งานรักษาความปลอดภัย วิเคราะห์ภาพ และงานอื่นๆ ผู้รับจ้างต้องทำการออกแบบและติดตั้งระบบนี้จำนวน ๓ ช่องจราจร เพื่อให้สามารถถ่ายภาพแสดงลักษณะของรถบรรทุก สอดคล้องกับภาพถ่ายจาก LPR CAMERA โดยมีรายละเอียดอย่างน้อยดังนี้

๑) มีความละเอียดของภาพสูงสุดไม่น้อยกว่า ๒,๕๖๐ x ๑,๙๒๐ pixel หรือไม่น้อยกว่า ๔,๙๑๕,๒๐๐ pixel

๒) มี frame rate ไม่น้อยกว่า ๒๕ ภาพต่อวินาที (frame per second) ที่ความละเอียดของภาพไม่น้อยกว่า ๒,๕๖๐ x ๑,๙๒๐ pixel หรือไม่น้อยกว่า ๔,๙๑๕,๒๐๐ pixel

๓) ใช้เทคโนโลยี IR-Cut filter หรือ Infrared Cut-off Removable (ICR) สำหรับการบันทึกภาพได้ทั้งกลางวันและกลางคืนโดยอัตโนมัติ

๔) มีความไวแสงน้อยสุด ไม่มากกว่า ๐.๑๕ LUX สำหรับการแสดงภาพสี (Color) และไม่มากกว่า ๐.๐๓ LUX สำหรับการแสดงภาพขาวดำ (Black/White)

๕) มีขนาดตัวรับภาพ (Image Sensor) ไม่น้อยกว่า ๑/๓ นิ้ว

๖) มีผลต่างค่าความยาวโฟกัสต่ำสุดกับค่าความยาวโฟกัสสูงสุดไม่น้อยกว่า ๔.๕ มิลลิเมตร

๗) สามารถตรวจจับความเคลื่อนไหวอัตโนมัติ (Motion Detection) ได้

๘) มีฟังก์ชันในการวิเคราะห์และประมวลผลภาพได้ อย่างน้อยดังนี้

- ตรวจจับการเคลื่อนไหวผิดปกติในพื้นที่ที่กำหนด
- ตรวจจับการบุกรุกข้ามเส้นที่กำหนด
- ตรวจจับวัตถุที่ถูกวางทิ้งไว้หรือหายไปจากพื้นที่ที่กำหนด

๙) สามารถแสดงรายละเอียดของภาพที่มีความแตกต่างของแสงมาก

(Wide Dynamic Range หรือ Super Dynamic Range) ได้

๑๐) สามารถส่งสัญญาณภาพ (Streaming) ไปแสดงได้อย่างน้อย ๒ แหล่ง

๑๑) ได้รับมาตรฐาน Onvif (Open Network Video Interface

Forum)

๑๒) สามารถส่งสัญญาณภาพได้ตามมาตรฐาน H.๒๖๔ เป็นอย่างน้อย
 ๑๓) สามารถใช้งานตามโปรโตคอล (Protocol) IPv๔ และ IPv๖ ได้
 ๑๔) ตัวกล้องได้มาตรฐาน IP๖๖ หรือติดตั้งอุปกรณ์เพิ่มเติมสำหรับหุ้ม
 กล้อง (Housing) ที่ได้มาตรฐาน IP๖๖

๑๕) สามารถทำงานได้ที่อุณหภูมิ -๑๐ °C ถึง ๕๐ °C เป็นอย่างน้อย

๑๖) มีช่องเชื่อมต่อระบบเครือข่าย (Network Interface) แบบ
 ๑๐/๑๐๐ Base-T หรือดีกว่า และสามารถทำงานได้ตามมาตรฐาน IEEE
 ๘๐๒.๓at หรือ IEEE ๘๐๒.๓at (Power over Ethernet) ในช่องเดียวกันได้

๑๗) สามารถใช้งานกับมาตรฐาน HTTP, HTTPS, “NTP หรือ SNTP”,
 SNMP, RTSP, IEEE๘๐๒.๑X ได้เป็นอย่างน้อย

๑๘) มีช่องสำหรับบันทึกข้อมูลลงหน่วยความจำแบบ SD Card หรือ
 MicroSD Card หรือ Mini SD Card

๑๙) ต้องมี Software Development Kit (SDK) หรือ Application
 Programming Interface (API) ที่มีลิขสิทธิ์ถูกต้อง

๒๐) ได้รับมาตรฐานด้านความปลอดภัยต่อผู้ใช้งาน

๒๑) ผู้ผลิตต้องได้รับมาตรฐานด้านระบบการจัดการสิ่งแวดล้อม

๒๒) ผู้ผลิตต้องได้รับมาตรฐานด้านการบริหารจัดการหรือบริหารงานที่มี

คุณภาพ

๑.๓.๓ NETWORK VIDEO RECORDER ระบบบริหารจัดการและบันทึกภาพ โดยมี
 รายละเอียดอย่างน้อยดังนี้

๑) มีลักษณะการทำงานแบบ Client – Server Architecture และ
 ทำงานบนระบบปฏิบัติการ Microsoft Windows (Windows Based) ได้

๒) รองรับการบีบอัดภาพตามมาตรฐาน H.๒๖๔, H.๒๖๕, MPEG๔ และ
 Motion JPEG ได้เป็นอย่างน้อย

๓) สามารถทำการบันทึกภาพ เล่นกลับ ดูภาพสด ค้นหาเหตุการณ์ และ
 การปรับตั้งค่าของระบบได้ในเวลาเดียวกัน

๔) รองรับการทำงานตามมาตรฐาน ONVIF

๕) สามารถทำการค้นหา (Search) การเคลื่อนไหว (Motion Detection)
 ในภาพที่บันทึกไว้แล้วได้

๖) รองรับการบันทึกภาพด้วย Motion Detection

๗) รองรับการเข้าสู่ระบบด้วย User Name และ Password

๘) รองรับการปรับตั้งค่าของกล้องเป็นกลุ่ม ๆ ได้ (Camera Group) ใน
 เวลาเดียวกัน

๙) สามารถสร้างแสดงภาพจากกล้องวงจรปิดได้ขนาดไม่น้อยกว่า ๖ x ๖

ช่องแสดงภาพ

๑๐) ระบบจะทำการจัดเก็บ Log File เพื่อบันทึกการทำงานของผู้ใช้งานทุกคน และการทำงานที่เกิดขึ้นจากตัวระบบเอง

๑๑) มีพื้นที่จัดเก็บข้อมูลไม่น้อยกว่า ๑๒TB

๑๒) ระบบบันทึกภาพต้องมีช่องเสียบ Ethernet RJ ๔๕ ความเร็วไม่น้อยกว่า ๑๐๐/๑๐๐๐ mbps หรือ Gigabit

๑๓) มีช่องเสียบ USB ๒.๐ หรือดีกว่า จำนวนไม่น้อยกว่า ๒ ช่อง

๑๔) ระบบบันทึกภาพได้รับมาตรฐาน CE หรือ FCC เป็นอย่างน้อย

๑๕) สามารถใช้งานในช่วงอุณหภูมิ -๑๐ ถึง ๕๐ องศาเซลเซียส หรือ

ดีกว่า

๑.๔ ระบบประมวลผล สำหรับ HSWIM

ผู้รับจ้างต้องออกแบบและติดตั้งงานระบบประมวลผล สำหรับ HSWIM โดยมีรายละเอียดอย่างน้อยดังนี้

น้อยดังนี้

๑.๔.๑ ระบบควบคุมการบริหารข้อมูลสำหรับ HIGH SPEED WEIGH IN MOTION SYSTEM (HSWIM)

๑) ระบบฯ ต้องมีประสิทธิภาพ รวดเร็ว ถูกต้องและง่ายต่อการใช้งาน

๒) ระบบฯ ต้องสามารถจัดทำรายงานรวมอยู่ในหน้าจอเดียว ผู้ใช้สามารถสร้างรายงานทั้งแบบมาตรฐาน และรายงาน ในรูปแบบ Dashboard ได้

๓) ระบบฯ ต้องสามารถสื่บค้นและค้นคืนข้อมูล (Backup Restore) ได้อย่างมีประสิทธิภาพจะต้องสามารถ export ข้อมูลอยู่ในรูปไฟล์ Excelได้

๔) สามารถทำการสำรองข้อมูลได้ทุกเวลาตามความต้องการโดยไม่กระทบต่อการทำงานของระบบ

๕) ระบบฯ ต้องสามารถเก็บข้อมูลได้อย่างน้อย ๖ เดือน

๖) ระบบควบคุมต้องมีความสามารถในการจัดการด้านรักษาความปลอดภัยต้องสามารถทำได้ดังต่อไปนี้

- การกำหนดสิทธิผู้เข้าในระบบ (User permissions) ในแต่ละ

ผลัดได้

- การเพิ่ม-ลด ผู้ใช้งาน

- สามารถกำหนดให้มีสิทธิในการตั้งค่าอุปกรณ์เฉพาะได้

(Configuration)

- สามารถกำหนดสิทธิ์การเข้าถึงรายงานในแต่ละผู้ใช้งานได้

๑.๔.๒ ระบบรายงานผลสำหรับ HIGH SPEED WEIGH IN MOTION SYSTEM (HSWIM)

๑) ระบบฯต้องมีประสิทธิภาพรวดเร็วถูกต้องและง่ายต่อการใช้งาน

๒) ระบบฯต้องสามารถจัดทำรายงานตามที่ผู้ว่าจ้างกำหนด

๑.๔.๓ ระบบแสดงผลและประมวลผลข้อมูลสำหรับ HIGH SPEED WEIGH IN MOTION SYSTEM (HSWIM)

ผู้รับจ้างต้องทำการออกแบบและจัดทำระบบแสดงผลและประมวลผลข้อมูลและสถิติต่างๆ ที่ได้จากระบบฯ ให้สามารถส่งข้อมูลผ่าน INTERNET ไปแสดงผลทางอุปกรณ์อิเล็กทรอนิกส์ได้ เช่น โทรศัพท์เคลื่อนที่ TABLET และ NOTEBOOK โดยต้องเสนอให้ผู้ว่าจ้างพิจารณาก่อนดำเนินการ

๒. ข้อกำหนด ๓D Truck Dimension Measurement ผู้รับจ้างต้องติดตั้งระบบให้สามารถเชื่อมต่อข้อมูลกับระบบ WEIGH-IN-MOTION (WIM) ได้ โดยมีรายละเอียดอย่างน้อยดังนี้

๒.๑ ๓-D Laser Scanner โดยมีรายละเอียดดังนี้

๒.๑.๑ ใช้เทคโนโลยีแบบ Non-Intrusive ติดตั้งอุปกรณ์บนเสา

๒.๑.๒ สามารถตรวจวัดขนาด (ความกว้าง x ความยาว x ความสูง) ของรถในแต่ละช่องจราจรในขณะที่ขับผ่าน (Free Flow Traffic) ได้

๒.๑.๓ สามารถตรวจวัดขนาดรถในขณะที่รถวิ่งผ่านที่ความเร็วมากกว่า ๘๐ กม./ชม. ได้

๒.๑.๔ รองรับการติดตั้งที่ความสูง ๖ เมตร และมีความกว้างของถนน ๔ เมตร

๒.๑.๕ สามารถใช้งานภายนอกอาคารได้เป็นอย่างดี โดยได้รับมาตรฐานการป้องกันฝุ่นและน้ำที่ระดับ IP๖๕

๒.๒ ๓-D Truck Dimension Controller โดยมีรายละเอียดอย่างน้อยดังนี้

๒.๒.๑ เป็นอุปกรณ์ที่รับสัญญาณจาก ตัว ๓-D Laser Scanner เพื่อนำไปประมวลผลออกเป็น ขนาดของรถบรรทุกที่วิ่งผ่านระบบได้

๒.๒.๒ มีความถูกต้องในการวัดขนาดของรถบรรทุกได้มากกว่า ๘๕%

๒.๒.๓ รองรับการตั้งค่าของระบบผ่านทางศูนย์ควบคุมแบบ Ethernet TCP/IP ได้

๒.๒.๔ สามารถใช้งานในขณะที่ไม่ได้เชื่อมกับศูนย์ควบคุม ได้ (Stand-alone Mode)

๒.๒.๕ รองรับการดำเนินงานที่อุณหภูมิอย่างน้อยระหว่าง ๐ ถึง ๕๐ องศาเซลเซียสได้ หรือดีกว่า

๒.๒.๖ สามารถกำหนดพื้นที่การวัดขนาดของรถบรรทุกให้เหมาะสมกับสถานที่ติดตั้งอุปกรณ์ได้

๒.๒.๗ สามารถแสดง Log การวัดค่าขนาดรถบรรทุกที่ได้แบบ Realtime

๒.๓ ๓-D Truck Dimension Management System โดยมีรายละเอียดดังนี้

๒.๓.๑ สามารถแสดงข้อมูลขนาดของรถบรรทุก แต่ละคันที่วิ่งผ่านได้แบบ Real Time

๒.๓.๒ สามารถแสดงข้อมูล ๓D Profile , ภาพป้ายทะเบียนรถบรรทุก และภาพรวมของรถบรรทุกได้

๒.๓.๓ สามารถใช้งานผ่านทาง Web-based ได้เป็นอย่างดี

๒.๓.๔ สามารถค้นหาข้อมูล โดยค้นหาผ่านป้ายทะเบียน, ประเภทรถ หรือช่วงเวลาได้

๒.๓.๕ สามารถส่งข้อมูลไปยังระบบอื่น ๆ ได้

๒.๓.๖ สามารถเลือกการแสดงผลประเภทยานพาหนะคันอื่น ๆ ได้

๒.๓.๗ สามารถออกรายงานจำนวนยานพาหนะที่ผ่านระบบ ๓-D Truck Dimension Measurement ได้

๒.๔ งานทดสอบระบบ

ผู้รับจ้างต้องทำการทดสอบระบบ จำนวน ๗ วัน หรือ ๑๐,๐๐๐ คัน พร้อมทั้งส่งผลการทดสอบ เพื่อประกอบการพิจารณาส่งมอบงานงวดสุดท้าย

๓. ระบบส่วนควบอื่นๆ

๓.๑ งานเชื่อมต่อระบบเครือข่ายสื่อสารข้อมูลกับส่วนกลาง

๓.๑.๑ ระบบฐานข้อมูลส่วนกลาง ผู้รับจ้างต้องออกแบบและติดตั้งระบบข้อมูลส่วนกลาง เพื่อควบคุมและรับรองการส่งข้อมูล (Database Management Server) จากสถานีตรวจสอบน้ำหนักย่อย SPOT CHECK ต่างๆ เข้ามาที่สำนักงานควบคุมน้ำหนักยานพาหนะโดยมีรายละเอียดอย่างน้อยดังนี้

- ๑) ระบบฯต้องมีประสิทธิภาพรวดเร็วถูกต้องและง่ายต่อการใช้งาน
- ๒) ระบบฯต้องสามารถจัดทำรายงานรวมอยู่ในหน้าจอเดียวผู้ใช้สามารถสร้างรายงานทั้งแบบมาตรฐานและรายงานในรูปแบบ Dashboard ได้
- ๓) ระบบฯต้องสามารถสืบค้นและค้นคืนข้อมูล (Backup Restore) ได้อย่างมีประสิทธิภาพจะต้องสามารถ export ข้อมูลอยู่ในรูปไฟล์ Access Excel และ Text ได้
- ๔) สามารถทำการสำรองข้อมูลได้ทุกเวลาตามความต้องการโดยไม่กระทบต่อการทำงานของระบบ
- ๕) ระบบฯต้องสามารถรายงานผลสถิติต่างๆ ได้
- ๖) ระบบฯ ต้องสามารถรองรับข้อมูลจากสถานีตรวจสอบน้ำหนักย่อย SPOT CHECK ได้
- ๗) สามารถแจ้งเตือนสถานะการทำงานของระบบจากสถานีตรวจสอบน้ำหนักย่อย SPOT CHECK ได้
- ๘) สามารถแจ้งเตือนการละเมิดของแต่ละสถานีตรวจสอบน้ำหนักย่อย SPOT CHECK ได้

๓.๑.๒ งานเชื่อมต่อข้อมูลของระบบฯ กับฐานข้อมูลส่วนกลาง

ผู้รับจ้างต้องดำเนินการเชื่อมต่อระบบข้อมูลของจากสถานีตรวจสอบน้ำหนักย่อย SPOT CHECK กับศูนย์ควบคุมเครือข่ายส่วนกลางและระบบสำรองข้อมูลสำรองที่ศูนย์ควบคุมเครือข่ายส่วนกลางกรุงเทพมหานครรวมทั้งต้องพัฒนาการเรียกดูภาพจากกล้องโทรทัศน์วงจรปิดรองรับการแสดงผลแบบ Streaming ได้

๓.๒ ระบบแสดงผลและติดตามรถบรรทุกด้วยการเชื่อมต่อข้อมูลระหว่างระบบ GPS กับสถานีตรวจสอบน้ำหนักย่อยสำหรับ Spot Check โดยมีคุณสมบัติอย่างน้อยดังนี้

๓.๒.๑ ระบบสามารถแลกเปลี่ยนชุดข้อมูลให้สอดคล้องกับมาตรฐานการเชื่อมโยงข้อมูลจากระบบ GPS โดยรถบรรทุกที่ปรากฏในระบบ GPS เมื่อผ่านสถานีตรวจสอบน้ำหนักย่อยสำหรับ Spot Check จะต้องส่งข้อมูลมายังระบบ GPS แสดงข้อมูลต่างๆ ลงบนแผนที่ที่สามารถแสดงข้อมูลเป็นอย่างน้อย ดังนี้

- ๑) ทะเบียนรถบรรทุกที่ผ่านระบบของสถานีตรวจสอบน้ำหนักย่อย

Spot Check

๒) ประเภทรถของรถบรรทุก

๓) สามารถแสดงค่าน้ำหนักรวมของรถบรรทุก พร้อมระบุได้ถึงการบรรทุกน้ำหนักเกินหรือไม่เกินกว่ากฎหมายกำหนด ตามที่ระบบของสถานีตรวจสอบน้ำหนักย่อยสำหรับ Spot Check ตรวจสอบได้

๔) ตำแหน่งระบบของสถานีตรวจสอบน้ำหนักย่อย Spot Check

๕) สามารถแสดงเวลา วัน เดือน และปี ที่ผ่านระบบของสถานีตรวจสอบน้ำหนักย่อย Spot Check

๓.๒.๒ สามารถเรียกใช้ข้อมูลตำแหน่งรถจากระบบ GPS เพื่อส่งลิงค์ข้อมูลตำแหน่งรถไปแสดงผลในแต่ละระบบของสถานีตรวจสอบน้ำหนักย่อยสำหรับ Spot Check

๓.๒.๓ ระบบสถานีตรวจสอบน้ำหนักย่อยสำหรับ Spot Check จะต้องเปิดช่องทางให้ระบบ GPS สามารถเข้าไปเรียกใช้ข้อมูลที่จำเป็นต้องใช้งาน เช่น ภาพถ่ายทะเบียนรถบรรทุกที่ผ่านระบบของสถานีตรวจสอบน้ำหนักย่อยสำหรับ Spot Check ฯลฯ โดยเรียกดูย้อนหลังได้พร้อมจัดเก็บข้อมูลได้ โดยสามารถดูและนำข้อมูลออกมาในรูปแบบ PDF และ Excel ย้อนหลังได้ไม่น้อยกว่า ๖ เดือน

๓.๒.๔ ต้องมีการแสดงผลหน้าสรุปข้อมูลในรูปแบบ dashboard ถึงรถบรรทุกที่มี GPS ที่คาดว่าจะมีน้ำหนักเกินได้ หรือตามที่ผู้ว่าจ้างกำหนด

๓.๒.๕ ระบบฯ ต้องมีการจำกัดสิทธิ์การเข้าถึงข้อมูลตามระดับตำแหน่งของสำนักงานควบคุมน้ำหนักยานพาหนะ กรมทางหลวง หรือตามที่ผู้ว่าจ้างกำหนด

๓.๒.๖ ต้องแสดงระบบฯ ตามข้อ ๓.๒.๑ - ๓.๒.๕ ผ่านทางอุปกรณ์อิเล็กทรอนิกส์ได้

๓.๓ Temperature Control Cabinet มีรายละเอียดอย่างน้อยดังนี้

๓.๓.๑ ตู้อุปกรณ์มีขนาดไม่น้อยกว่า ๐.๖๐ ม. x ๐.๔๐ ม. x ๑.๑๐ ม. (กว้าง x ลึก x สูง)

๓.๓.๒ สามารถป้องกันฝุ่นและป้องกันน้ำเข้าภายในตู้อุปกรณ์ได้เป็นอย่างดี

๓.๓.๓ เป็นตู้ที่มีความมั่นคงแข็งแรง และมีกุญแจล็อกอย่างเหมาะสม

๓.๓.๔ สามารถติดตั้งเข้ากับเสาเหล็กหรือติดตั้งบนฐานปูนได้เป็นอย่างดี

๓.๓.๕ ภายในตู้ต้องติดตั้งอุปกรณ์ป้องกันไฟกระชากและอุปกรณ์ป้องกันไฟฟ้าลัดวงจร

๓.๓.๖ มีรางไฟโดยมีเต้ารับ (outlet) ที่เสียบได้ทั้งขากลมและขาแบน พร้อมขากราวนไม่น้อยกว่า ๖ ช่อง

๓.๓.๗ Temperature Control Cabinet ต้องติดตั้งระบบควบคุมอุณหภูมิ ประเภทติดตั้งกับตู้อุปกรณ์กลางแจ้ง ขนาดไม่น้อยกว่า ๒,๕๐๐ BTU และมีจอ LED แสดงสถานะอุณหภูมิภายใน

๓.๔ ผู้รับจ้างต้องทำการทดสอบระบบฯ

ผู้รับจ้างต้องทำการทดสอบระบบ จำนวน ๗ วัน หรือ ๑๐,๐๐๐ คัน พร้อมทั้งส่งผลการทดสอบเพื่อประกอบการพิจารณาส่งมอบงานงวดสุดท้าย

๔. ผู้รับจ้างต้องทำงานก่อสร้างทาง สำหรับสถานีตรวจสอบน้ำหนักย่อยสำหรับ Spot Check (ตามเอกสารแนบ ๑)

เอกสารแนบ ๑๓

ระบบควบคุมการบริหารข้อมูลรวม

ข้อกำหนดของการดำเนินการ

๑. ระบบควบคุมการบริหารข้อมูลรวม

ผู้รับจ้างต้องออกแบบและติดตั้งระบบควบคุมการบริหารข้อมูล โดยมีรายละเอียดอย่างน้อยดังนี้

- ๑.๑ ระบบฯ ต้องมีประสิทธิภาพ รวดเร็ว ถูกต้องและง่ายต่อการใช้งาน
- ๑.๒ ระบบฯ ต้องสามารถแสดงผลของข้อมูลของงานระบบต่างๆ ให้อยู่ในหน้าจอเดียวกัน
- ๑.๓ ระบบฯ ต้องสามารถจัดทำรายงานรวมอยู่ในหน้าจอเดียว ผู้ใช้สามารถสร้างรายงานทั้งแบบมาตรฐาน และรายงานเฉพาะกิจ (Ad Hoc Reports) ได้
- ๑.๔ ระบบฯ ต้องสามารถสืบค้นและคืนข้อมูล (Backup Restore) ได้อย่างมีประสิทธิภาพ จะต้องสามารถ export ข้อมูลอยู่ในรูปไฟล์ Access Excel และ Text ได้
- ๑.๕ สามารถทำการสำรองข้อมูลได้ตลอดเวลาตามความต้องการโดยไม่กระทบต่อการทำงานของระบบ
- ๑.๖ ระบบฯ ต้องสามารถรายงานผลสถิติต่างๆ ได้

๒. ระบบแสดงผลและประมวลผลข้อมูลของระบบรวม

ผู้รับจ้างต้องทำการออกแบบและจัดทำระบบแสดงผลและประมวลผลข้อมูลและสถิติต่างๆ ที่ได้จากระบบรวม ให้อยู่หน้าจอเดียวกันและสามารถส่งข้อมูลผ่าน INTERNET หรือช่องทางอื่นๆ ไปแสดงผลทางอุปกรณ์อิเล็กทรอนิกส์ได้ เช่น โทรศัพท์เคลื่อนที่ TABLET NOTEBOOK และต้องสามารถแสดงผล รายงาน ข้อมูลและจัดหาอุปกรณ์ในการแสดงผลการชั่งน้ำหนัก ให้กับปฏิบัติงานชั่งน้ำหนักได้ ทั้งที่สถานีฯ และการปฏิบัติงานที่จุดตรวจภาคสนามพร้อมพิมพ์รายงานได้ ซึ่งประกอบด้วยข้อมูลอย่างน้อยดังนี้ เช่น น้ำหนักลงเพลก น้ำหนักรวม ความเร็วรถบรรทุก น้ำทะเบียน ประเภทรถบรรทุกพิกัดน้ำหนักตามกฎหมาย และขนาดมิติของรถบรรทุก เป็นต้น

๓. งานเชื่อมต่อระบบข้อมูลรวมกับส่วนกลาง

ผู้รับจ้างต้องเชื่อมต่อระบบข้อมูลสื่อสารของระบบต่างๆ ในข้อกำหนดนี้ให้สามารถทำงานร่วมกันได้อย่างมีประสิทธิภาพ รวมทั้งส่งข้อมูลจากสถานีตรวจสอบน้ำหนักย่อยสำหรับ Spot Check มายังศูนย์ควบคุมเครือข่ายส่วนกลางและระบบสำรองข้อมูลที่ศูนย์ควบคุมเครือข่ายส่วนกลาง สำนักงานควบคุมน้ำหนักยานพาหนะ กรมทางหลวง กรุงเทพมหานคร รวมไปถึงต้องสามารถเรียกภาพจากกล้องโทรทัศน์วงจรปิดให้แสดงภาพแบบ Streaming ไม่น้อยกว่า ๒๔. กล้อง

๔. งานเครือข่ายสื่อสารข้อมูล

ผู้รับจ้างต้องรับผิดชอบในการจัดหาเครือข่ายสื่อสารข้อมูล เพื่อให้บริการส่งข้อมูลสำหรับระบบต่างๆ ในช่วงระหว่างการทดสอบการส่งข้อมูล และหลังจากส่งมอบงานงวดสุดท้ายไปอีก ๒๔ เดือน ซึ่งประกอบไปด้วย ให้บริการวงจรเครือข่าย ADSL แบบ Fixed IP จำนวน ๑๑ วงจร

๕. ระบบแสดงผลและติดตามรถบรรทุกด้วยการเชื่อมต่อข้อมูลระหว่างระบบ GPS กับระบบควบคุมน้ำหนักยานพาหนะกรุงเทพมหานคร (ระบบข้อมูลรวมฯ) โดยมีรายละเอียดประกอบด้วย โดยมีคุณสมบัติอย่างน้อยดังนี้

๕.๑ ระบบสามารถแลกเปลี่ยนชุดข้อมูลให้สอดคล้องกับมาตรฐานการเชื่อมโยงข้อมูลจากระบบ GPS โดยรถบรรทุกที่ปรากฏในระบบ GPS เมื่อผ่านระบบควบคุมน้ำหนักยานพาหนะจะต้องส่งข้อมูลมายังระบบ GPS แสดงข้อมูลต่างๆ ลงบนแผนที่โดยสามารถแสดงข้อมูลเป็นอย่างน้อย ดังนี้

- ๑) ทะเบียนรถบรรทุกที่ผ่านแต่ละระบบควบคุมน้ำหนักยานพาหนะ
- ๒) ประเภทรถของรถบรรทุก
- ๓) สามารถแสดงค่าน้ำหนักรวมของรถบรรทุก พร้อมระบุได้ถึงการบรรทุกน้ำหนักเกินหรือไม่เกินกว่ากฎหมายกำหนด ตามที่ระบบควบคุมน้ำหนักยานพาหนะตรวจสอบได้
- ๔) ตำแหน่งสถานีฯ และตำแหน่งระบบควบคุมน้ำหนักยานพาหนะกรุงเทพมหานคร
- ๕) สามารถแสดงเวลา วัน เดือน และปี ที่ผ่านระบบฯ ได้

๕.๒ สามารถเรียกใช้ข้อมูลตำแหน่งรถจากระบบ GPS เพื่อส่งลิงค์ข้อมูลตำแหน่งรถไปแสดงผลในแต่ละระบบควบคุมน้ำหนักยานพาหนะได้

๕.๓ ระบบควบคุมน้ำหนักยานพาหนะจะต้องเปิดช่องทางให้ระบบ GPS สามารถเข้าไปเรียกใช้ข้อมูลที่จำเป็นต้องใช้งาน เช่น ภาพถ่ายทะเบียนรถบรรทุกที่ผ่านแต่ละระบบควบคุมน้ำหนักยานพาหนะ โดยเรียกดูย้อนหลังได้ พร้อมจัดเก็บข้อมูลได้ โดยสามารถดูและนำข้อมูลออกมาในรูปแบบ PDF และ Excel ย้อนหลังได้ไม่น้อยกว่า ๖ เดือน

๕.๔ ต้องมีการแสดงผลหน้าสรุปข้อมูลในรูปแบบ dashboard ถึงรถบรรทุกที่มี GPS ที่คาดว่าน้ำหนักเกินได้ หรือตามที่ผู้ว่าจ้างกำหนด

๕.๕ ระบบฯ ต้องมีการจำกัดสิทธิ์การเข้าถึงข้อมูลตามระดับตำแหน่งของสำนักงานควบคุมน้ำหนักยานพาหนะ กรมทางหลวง หรือตามที่ผู้ว่าจ้างกำหนด

๕.๖ ต้องแสดงระบบฯ ตามข้อ ๕.๑ - ๕.๕ ผ่านทางอุปกรณ์อิเล็กทรอนิกส์ได้

๖. งานทดสอบระบบฯ ทั้งหมด

ผู้รับจ้างต้องรับผิดชอบในการทดสอบระบบฯ ทั้งหมดพร้อมกันที่มีอยู่ภายในโครงการฯ ให้ได้ตามข้อกำหนดอย่างน้อย ๓ วัน พร้อมรายงานและสรุปผลการทดสอบให้ผู้ว่าจ้างทราบก่อนส่งมอบงานงวดสุดท้าย

เอกสารแนบ ๑๔

งานครุภัณฑ์

งานครุภัณฑ์จัดซื้อที่เสนอต้องมีคุณสมบัติอย่างน้อยดังนี้

เครื่องชั่งน้ำหนักเคลื่อนที่ (Portable Scale)

เครื่องชั่งน้ำหนักเคลื่อนที่ (Portable Scale) ชนิด Low Speed WIM ขนาดพิกัด ๑๐ ตัน

๑. ลักษณะทั่วไป (General)

๑.๑ เป็นเครื่องชั่งน้ำหนักรถยนต์บรรทุกและรถยนต์ทั่วไป ทั้งแบบยางเดี่ยวและยางคู่ ทีละเพลลาสามารถเคลื่อนที่ได้สะดวกทำด้วยโลหะไม่เกิดสนิม มีความคงทนแข็งแรงและสามารถชั่งน้ำหนักขณะรถหยุดนิ่งและขณะรถเคลื่อนที่ผ่านได้ด้วยความเร็วต่ำชนิด Low-Speed-WIM

๑.๒ ระบบการชั่งเป็นแบบอิเล็กทรอนิกส์ ใช้กับไฟฟ้ากระแสสลับ ๒๒๐ V ๕๐ HZ หรือไฟฟ้ากระแสตรง ๑๒ V

๑.๓ มีการป้องกันความเสียหาย กรณีเกิดความเสียหายจากการเบรคอย่างแรงของรถขณะขึ้นชั่ง

๑.๔ เครื่องชั่งน้ำหนักแบบเคลื่อนที่ ๑ เครื่อง เป็นเครื่องชั่งที่ใช้สายสัญญาณในการเชื่อมต่อกันประกอบด้วยแผ่นชั่งน้ำหนักจำนวน ๒ แผ่น เครื่องอ่านน้ำหนักพร้อมเครื่องพิมพ์ ๑ เครื่อง แผ่น Dummy Weighpad จำนวนไม่น้อยกว่า ๔ แผ่น และจอแสดงผลการชั่งขนาดใหญ่จำนวน ๑ จอ

๑.๕ สามารถชั่งน้ำหนักได้ ๒ แบบคือ สามารถชั่งน้ำหนักรถอยู่กับที่ (Static Weighing) และ สามารถชั่งน้ำหนักขณะรถเคลื่อนที่ผ่านด้วยความเร็วต่ำตั้งแต่ความเร็ว ๐ - ๒๐ กิโลเมตรต่อชั่วโมง (Low-Speed-WM)

๑.๖ อุปกรณ์เครื่องชั่งน้ำหนักแบบเคลื่อนที่ มีน้ำหนักของอุปกรณ์แต่ละชิ้นไม่เกิน ๒๐ กิโลกรัม เพื่อสะดวกในการเคลื่อนย้าย

๒. แผ่นเครื่องชั่งน้ำหนัก (Weigh Pad)

๒.๑ เครื่องชั่งน้ำหนักแต่ละเครื่องประกอบด้วยแผ่นเครื่องชั่งสำหรับชั่งรถจำนวน ๒ แผ่นเพื่อให้สามารถชั่งน้ำหนักครั้งละ ๑ เพลลาได้

๒.๒ แผ่นชั่งน้ำหนักแต่ละแผ่นสามารถชั่งน้ำหนักสูงสุด (Max Weighing Capacity) ไม่น้อยกว่าแผ่นละ ๑๐,๐๐๐ กก. โดยเครื่องชั่ง ๑ ชุด สามารถชั่งน้ำหนักสูงสุดได้ไม่น้อยกว่า ๒๐,๐๐๐ กก. ต่อ ๑ เพลลา

๒.๓ มีน้ำหนักไม่เกิน ๒๐ กก. เพื่อความสะดวกในการเคลื่อนย้าย

๒.๔ มีความหนาไม่เกิน ๒๐ มม. เพื่อให้รถบรรทุกหนักสามารถขับขึ้นชั่งได้สะดวก

๒.๕ สามารถอ่านค่าละเอียดได้ ๕๐ กิโลกรัม

๒.๖ มีความคลาดเคลื่อน (Accuracy) ในการอ่านค่าน้ำหนักไม่เกิน +/-๑% สำหรับการชั่งแบบหยุดนิ่งตามมาตรฐาน OIML No. ๗๖ Class ๔

๒.๗ มีความคลาดเคลื่อน (Accuracy) ในการอ่านค่าน้ำหนักไม่เกิน +/-๕% สำหรับการชั่งขณะรถเคลื่อนที่ผ่านด้วยความเร็วต่ำไม่เกิน ๑๐ กม./ชม.

๒.๘ แผ่นชั่งน้ำหนักต้องได้รับการออกแบบทำการผลิตและทดสอบความเที่ยงตรงตามมาตรฐาน OIML No. ๗๖ Class๔ โดยได้รับการทดสอบจากหน่วยงานทดสอบระหว่างประเทศที่ได้รับมาตรฐานและความเชื่อถือโดยผู้ยื่นข้อเสนอจะต้องแนบเอกสารการทดสอบจากหน่วยงานดังกล่าวเพื่อประกอบการพิจารณา

๒.๙ ต้องกันน้ำ กันฝุ่น และทนทานต่อความชื้นสัมพัทธ์ได้ ๙๕% หรือตามมาตรฐาน IP๖๕ หรือดีกว่า

๒.๑๐ สามารถใช้งานได้ในช่วงอุณหภูมิ ๐°C ถึง ๖๐°C หรือดีกว่า

๒.๑๑ มีขนาดกว้าง x ยาว ไม่น้อยกว่า ๓๘๐ มม. x ๙๙๐ มม. ซึ่งสามารถชั่งล้อรถบรรทุกยางคู่ได้ทั้งหมดโดยไม่มีส่วนหนึ่งส่วนใดเหลื่อมล้ำออกมา

๒.๑๒ สามารถทนแรงกดทับของล้อรถที่หนักเกินกว่าความสามารถในการชั่งน้ำหนักสูงสุด (Safe Overload) ไม่น้อยกว่า ๑๕๐%

๒.๑๓ มีกล่องอลูมิเนียม สำหรับใส่แผ่นชั่งน้ำหนักจำนวน ๒ กล่อง ต่อเครื่องชั่ง ๑ เครื่อง สามารถกันน้ำและกันฝุ่นได้ (โดยกล่อง ๑ กล่อง สามารถใส่แผ่นชั่งน้ำหนักได้ ๑ แผ่น)

๒.๑๔ มีแผ่นปรับระดับ (Dummy Weighpad) เป็นไปตามมาตรฐานผู้ผลิตมีน้ำหนักไม่เกิน ๒๕ กิโลกรัม มีความยาวไม่น้อยกว่า ๓ เมตร ความกว้างไม่น้อยกว่าขนาดความยาว ของแผ่นเครื่องชั่งน้ำหนัก จำนวนไม่น้อยกว่า ๔ แผ่น ต่อเครื่องชั่ง ๑ เครื่อง มีความแข็งแรง น้ำหนักเบา และสามารถม้วนเก็บเคลื่อนย้ายได้ง่ายเพื่อให้ล้อรถวิ่งผ่านแผ่นชั่งอย่างราบเรียบ และปรับระดับเพลาคู่ของยานพาหนะ (กรณีรถมีมากกว่า ๑ เพลา) ให้อยู่ในระดับเดียวกันขณะที่ทำการชั่ง

๒.๑๕ มีจอแสดงผลทางไกลขนาดใหญ่ ทำจากอลูมิเนียมอัลลอยด์ เป็นจอ LCD มีขนาดตัวอักษรแสดงผลไม่น้อยกว่า ๑๐๐ มิลลิเมตร มีความกว้างไม่น้อยกว่า ๕๒๐ มิลลิเมตร ความสูงไม่น้อยกว่า ๑๘๐ มิลลิเมตร มีความหนาไม่เกิน ๔๐ มิลลิเมตร มีน้ำหนักไม่เกิน ๔ กิโลกรัม สามารถกันน้ำและกันฝุ่นได้

๓. เครื่องอ่านค่าน้ำหนักและเครื่องพิมพ์ค่าน้ำหนัก (Processing Unit and Printer)

๓.๑ มีเครื่องอ่านค่าน้ำหนักพร้อมเครื่องพิมพ์ค่าน้ำหนักสามารถรับข้อมูลจากแผ่นชั่งน้ำหนักผ่านทางสายสัญญาณในรัศมีไม่ต่ำกว่า ๑๐ เมตร

๓.๒ เครื่องอ่านค่าน้ำหนักและเครื่องพิมพ์เป็นแบบกระเป๋าหิ้วหรือแบบหิ้วถือได้ง่ายพร้อมกล่องหรือกระเป๋า (Carrying Case) จอภาพอ่านค่าน้ำหนักตัวเลขเป็นระบบดิจิทัลไม่น้อยกว่า ๕ หลัก อ่านละเอียดได้ไม่เกิน ๕๐ กก. สามารถพิมพ์ค่าน้ำหนักและรายละเอียดได้ดังนี้

๓.๒.๑ ชื่อหน่วยงาน

๓.๒.๒ เลขลำดับที่

๓.๒.๓ วัน เดือน ปี และเวลาที่ทำการชั่ง

๓.๒.๔ น้ำหนักลงเพลาที ๑, ๒, ๓, ๔, ๕, ๖ และน้ำหนักรวมทั้งหมด

๓.๒.๕ สามารถพิมพ์ตัวชั่งได้ทั้งภาษาไทยและภาษาอังกฤษ

๓.๓ ทนทานต่อความชื้นสัมพัทธ์ได้ไม่น้อยกว่า ๘๐% หรือมาตรฐาน IP๕๔ หรือดีกว่า

๓.๔ สามารถใช้งานได้ในช่วงอุณหภูมิ ๐°C ถึง ๕๐°C หรือดีกว่า

๓.๕ ใช้กับไฟฟ้ากระแสสลับ ๒๒๐ V ๕๐ HZ, ไฟฟ้ากระแสตรง ๑๒ VDC มีแบตเตอรี่สำรองไฟจากภายในเครื่องในกรณีไม่สามารถหาแหล่งจ่ายไฟฟ้าภายนอกได้และสามารถทำงานได้ต่อเนื่องเป็นระยะเวลาไม่น้อยกว่า ๑๔๐ ชั่วโมงหรือดีกว่า

๓.๖ เครื่องอ่านค่าน้ำหนักต้องสามารถบันทึกข้อมูลการชั่งได้ไม่น้อยกว่า ๑,๕๐๐ คับ สามารถ Upload ข้อมูล ไปยังเครื่องคอมพิวเตอร์ของส่วนกลางและนำข้อมูลไปใช้วิเคราะห์ได้

๔. เงื่อนไขอื่นๆ (Others)

๔.๑ ผู้ยื่นข้อเสนอจะต้องแนบรายละเอียดและ Catalogue ของเครื่องชั่งน้ำหนักรุ่นที่เสนอ เพื่อประกอบการพิจารณา

๔.๒ ผลิตภัณฑ์ที่เสนอต้องเป็นของใหม่ (Brand New) เป็นรุ่นล่าสุด (Latest Model) และผลิตตามมาตรฐานของบริษัทผู้ผลิตมีอุปกรณ์ที่จำเป็นสำหรับการปฏิบัติงานครบถ้วน

๔.๓ ผู้ยื่นข้อเสนอต้องแนบรายชื่อหน่วยงานราชการหรือเอกชนที่น่าเชื่อถือ ที่ใช้เครื่องชั่งน้ำหนักชนิดเดียวกันนี้ ในประเทศหรือต่างประเทศ และใช้เครื่องชั่งน้ำหนักในวัตถุประสงค์การตรวจจับค่าน้ำหนักเกิน (Law Enforcement) เพื่อเป็นข้อมูลในการประกอบการพิจารณา (แนบเอกสารประกอบการพิจารณา)

๔.๔ ผู้ยื่นข้อเสนอจะต้องแสดงเอกสารยืนยันความเที่ยงตรงของแผ่นชั่งน้ำหนักดังนี้

๔.๔.๑ รายงานการทดสอบความเที่ยงตรงของแผ่นชั่งน้ำหนัก (Weighing Pad) โดยระบุการทดสอบค่าน้ำหนักทุกๆ ๑,๐๐๐ กิโลกรัม ตั้งแต่ค่าน้ำหนัก ๐ - ๑๐,๐๐๐ กิโลกรัม จากบริษัทผู้ผลิต (Factory Calibration Certificate) โดยระบุหมายเลข (Serial Number) ของแผ่นชั่งนั้นๆ (แนบเอกสารเพื่อประกอบการพิจารณา)

๔.๔.๒ เอกสารรับรองความเที่ยงตรงจากสำนักงานชั่งตวงวัด กระทรวงพาณิชย์ (แนบเอกสารเพื่อประกอบการพิจารณา)

๔.๕ เมื่อครบระยะเวลาการรับประกัน ผู้ขายจะต้องทำการ Calibration เครื่องชั่งน้ำหนักเคลื่อนที่อีก ๑ ครั้ง

๔.๖ ผู้ยื่นข้อเสนอจะต้องส่งมอบเครื่องชั่งน้ำหนักพร้อมอุปกรณ์อย่างครบถ้วนสามารถใช้งานได้ทันที และเอกสารต้นฉบับของหนังสือรับรองความเที่ยงตรงจากสำนักงานชั่งตวงวัด กระทรวงพาณิชย์ของแต่ละแผ่นชั่ง โดยคณะกรรมการตรวจรับ มีสิทธิ์ที่จะนำเครื่องชั่งไปทดสอบ ณ สถานที่ ตามที่กรมทางหลวงกำหนด โดยผู้ยื่นข้อเสนอต้องรับผิดชอบค่าใช้จ่ายในการทดสอบ รวมทั้งค่าใช้จ่ายอื่นๆ ที่อาจมีทั้งหมด

๕. การแนะนำการใช้งานและหนังสือคู่มือ (Training & Manuals)

๕.๑ หนังสือคู่มือการใช้งานภาษาไทย และภาษาอังกฤษ อย่างละ ๑ เล่ม/เครื่อง

๕.๒ แผ่นซีดีหรือ DVD การใช้งานเครื่องชั่งน้ำหนัก ๑ แผ่น/เครื่อง หรือ USB Flash drive ๑ อัน/เครื่อง

๕.๓ จัดให้มีการแนะนำการใช้งานและการบำรุงรักษาให้กับเจ้าหน้าที่กรมทางหลวงจนสามารถใช้งานได้ อย่างถูกต้อง

เอกสารแนบ ๑๕

รายการระบบและอุปกรณ์ที่ต้องเสนอ ในการยื่นข้อเสนอทางเทคนิค

๑. สถานีตรวจสอบน้ำหนักย่อยสำหรับ Spot Check ทางหลวงหมายเลข ๑ ตอน แยก คปอ. - สนามกีฬาธูปะเตมีย์

๑.๑ HIGH SPEED WEIGH IN MOTION SYSTEM (HSWIM) FOR Spot Check

๑.๑.๑ WEIGH-IN-MOTION (WIM) FOR Spot Check

- HSWIM SORTING SYSTEM FOR Spot Check (๒ Set/Lane)
- HSWIM ELECTRONICS FOR Spot Check
- HSWIM CONTROL SYSTEM FOR Spot Check

๑.๑.๒ ระบบควบคุมการอ่านป้ายทะเบียน (License Plate Recognition System)

- ระบบควบคุมการอ่านป้ายทะเบียน
- LPR CAMERA

๑.๑.๓ ระบบกล้องโทรทัศน์วงจรปิด (CCTV)

- กล้องโทรทัศน์วงจรปิดชนิดเครือข่าย แบบปรับมุมมอง สำหรับใช้ในงานรักษาความปลอดภัยทั่วไปและงานอื่นๆ
- กล้องโทรทัศน์วงจรปิดชนิดเครือข่าย แบบมุมมองคงที่สำหรับติดตั้งภายนอกอาคาร แบบที่ ๒ สำหรับใช้ในงานรักษาความปลอดภัย วิเคราะห์ภาพ และงานอื่นๆ
- NETWORK VIDEO RECORDER

๑.๑.๔ ระบบประมวลผล สำหรับ HSWIM

- ระบบควบคุมการบริหารข้อมูลสำหรับ HIGH SPEED WEIGH IN MOTION SYSTEM (HSWIM)
- ระบบรายงานผลสำหรับ HIGH SPEED WEIGH IN MOTION SYSTEM (HSWIM)
- ระบบแสดงผลและประมวลผลข้อมูลสำหรับ HIGH SPEED WEIGH IN MOTION SYSTEM (HSWIM)

๑.๒ ๓D Truck Dimension Measurement

๑.๒.๑ ๓D Laser Scanner

๑.๒.๒ ๓D Truck Dimension Controller

๑.๒.๓ ๓D Truck Dimension Management System

๑.๓ ระบบส่วนควบคุมอื่นๆ

๑.๓.๑ งานเชื่อมต่อระบบเครือข่ายสื่อสารข้อมูลกับส่วนกลาง

๑.๓.๒ ระบบแสดงผลและติดตามรถบรรทุกด้วยการเชื่อมต่อข้อมูลระหว่างระบบ GPS กับ

สถานีตรวจสอบน้ำหนักย่อย Spot Check

๑.๓.๓ Temperature Control Cabinet

๒. สถานีตรวจสอบน้ำหนักย่อยสำหรับ Spot Check ทางหลวงหมายเลข ๓ ตอน บางนา - แบริ่ง LT

๒.๑ HIGH SPEED WEIGH IN MOTION SYSTEM (HSWIM) FOR Spot Check

๒.๑.๑ WEIGH-IN-MOTION (WIM) FOR Spot Check

- HSWIM SORTING SYSTEM FOR Spot Check (๒ Set/Lane)

- HSWIM ELECTRONICS FOR Spot Check
- HSWIM CONTROL SYSTEM FOR Spot Check

๒.๑.๒ ระบบควบคุมการอ่านป้ายทะเบียน (License Plate Recognition System)

- ระบบควบคุมการอ่านป้ายทะเบียน
- LPR CAMERA

๒.๑.๓ ระบบกล้องโทรทัศน์วงจรปิด (CCTV)

- กล้องโทรทัศน์วงจรปิดชนิดเครือข่าย แบบปรับมุมมอง สำหรับใช้ในงานรักษาความปลอดภัยทั่วไปและงานอื่นๆ
- กล้องโทรทัศน์วงจรปิดชนิดเครือข่าย แบบมุมมองคงที่สำหรับติดตั้งภายนอกอาคาร แบบที่ ๒ สำหรับใช้ในงานรักษาความปลอดภัย วิเคราะห์ภาพ และงานอื่นๆ
- NETWORK VIDEO RECORDER

๒.๑.๔ ระบบประมวลผล สำหรับ HSWIM

- ระบบควบคุมการบริหารข้อมูลสำหรับ HIGH SPEED WEIGH IN MOTION SYSTEM (HSWIM)
- ระบบรายงานผลสำหรับ HIGH SPEED WEIGH IN MOTION SYSTEM (HSWIM)
- ระบบแสดงผลและประมวลผลข้อมูลสำหรับ HIGH SPEED WEIGH IN MOTION SYSTEM (HSWIM)

๒.๒ ระบบส่วนควบคุมอื่นๆ

๒.๒.๑ งานเชื่อมต่อระบบเครือข่ายสื่อสารข้อมูลกับส่วนกลาง

๒.๒.๒ ระบบแสดงผลและติดตามรถบรรทุกด้วยการเชื่อมต่อข้อมูลระหว่างระบบ GPS กับ สถานีตรวจสอบน้ำหนักย่อย Spot Check

๒.๒.๓ Temperature Control Cabinet

๓.สถานีตรวจสอบน้ำหนักย่อยสำหรับ Spot Check ทางหลวงหมายเลข ๓ ตอน บางนา - แบริ่ง RT

๓.๑ HIGH SPEED WEIGH IN MOTION SYSTEM (HSWIM) FOR Spot Check

๓.๑.๑ WEIGH-IN-MOTION (WIM) FOR Spot Check

- HSWIM SORTING SYSTEM FOR Spot Check (๒ Set/Lane)
- HSWIM ELECTRONICS FOR Spot Check
- HSWIM CONTROL SYSTEM FOR Spot Check

๓.๑.๒ ระบบควบคุมการอ่านป้ายทะเบียน (License Plate Recognition System)

- ระบบควบคุมการอ่านป้ายทะเบียน
- LPR CAMERA

๓.๑.๓ ระบบกล้องโทรทัศน์วงจรปิด (CCTV)

- กล้องโทรทัศน์วงจรปิดชนิดเครือข่าย แบบปรับมุมมอง สำหรับใช้ในงานรักษาความปลอดภัยทั่วไปและงานอื่นๆ
- กล้องโทรทัศน์วงจรปิดชนิดเครือข่าย แบบมุมมองคงที่สำหรับติดตั้งภายนอกอาคาร แบบที่ ๒ สำหรับใช้ในงานรักษาความปลอดภัย วิเคราะห์ภาพ และงานอื่นๆ

- NETWORK VIDEO RECORDER

๓.๑.๔ ระบบประมวลผล สำหรับ HSWIM

- ระบบควบคุมการบริหารข้อมูลสำหรับ HIGH SPEED WEIGH IN MOTION SYSTEM (HSWIM)
- ระบบรายงานผลสำหรับ HIGH SPEED WEIGH IN MOTION SYSTEM (HSWIM)
- ระบบแสดงผลและประมวลผลข้อมูลสำหรับ HIGH SPEED WEIGH IN MOTION SYSTEM (HSWIM)

๓.๒ ๓D Truck Dimension Measurement

- ๓.๒.๑ ๓D Laser Scanner
- ๓.๒.๒ ๓D Truck Dimension Controller
- ๓.๒.๓ ๓D Truck Dimension Management System

๓.๓ ระบบส่วนควบคุมอื่นๆ

- ๓.๓.๑ งานเชื่อมต่อระบบเครือข่ายสื่อสารข้อมูลกับส่วนกลาง
- ๓.๓.๒ ระบบแสดงผลและติดตามรถบรรทุกด้วยการเชื่อมต่อข้อมูลระหว่างระบบ GPS กับ สถานีตรวจสอบน้ำหนักย่อย Spot Check
- ๓.๓.๓ Temperature Control Cabinet

๔.สถานีตรวจสอบน้ำหนักย่อยสำหรับ Spot Check ทางหลวงหมายเลข ๙ และทางหลวงหมายเลข ๓๙๐๒ ตอน บางแค - คลองมหาสวัสดิ์

๔.๑ HIGH SPEED WEIGH IN MOTION SYSTEM (HSWIM) FOR Spot Check

๔.๑.๑ WEIGH-IN-MOTION (WIM) FOR Spot Check

- HSWIM SORTING SYSTEM FOR Spot Check (๒ Set/Lane)
- HSWIM ELECTRONICS FOR Spot Check
- HSWIM CONTROL SYSTEM FOR Spot Check

๔.๑.๒ ระบบควบคุมการอ่านป้ายทะเบียน (License Plate Recognition System)

- ระบบควบคุมการอ่านป้ายทะเบียน
- LPR CAMERA

๔.๑.๓ ระบบกล้องโทรทัศน์วงจรปิด (CCTV)

- กล้องโทรทัศน์วงจรปิดชนิดเครือข่าย แบบปรับมุมมอง สำหรับใช้ในงานรักษาความปลอดภัยทั่วไปและงานอื่นๆ
- กล้องโทรทัศน์วงจรปิดชนิดเครือข่าย แบบมุมมองคงที่สำหรับติดตั้งภายนอกอาคาร แบบที่ ๒ สำหรับใช้ในงานรักษาความปลอดภัย วิเคราะห์ภาพ และงานอื่นๆ
- NETWORK VIDEO RECORDER

๔.๑.๔ ระบบประมวลผล สำหรับ HSWIM

- ระบบควบคุมการบริหารข้อมูลสำหรับ HIGH SPEED WEIGH IN MOTION SYSTEM (HSWIM)
- ระบบรายงานผลสำหรับ HIGH SPEED WEIGH IN MOTION SYSTEM (HSWIM)

- ระบบแสดงผลและประมวลผลข้อมูลสำหรับ HIGH SPEED WEIGH IN MOTION SYSTEM (HSWIM)

๔.๒ ๓D Truck Dimension Measurement

- ๔.๒.๑ ๓D Laser Scanner
- ๔.๒.๒ ๓D Truck Dimension Controller
- ๔.๒.๓ ๓D Truck Dimension Management System

๔.๓ ระบบส่วนควบคุมอื่นๆ

- ๔.๓.๑ งานเชื่อมต่อระบบเครือข่ายสื่อสารข้อมูลกับส่วนกลาง
- ๔.๓.๒ ระบบแสดงผลและติดตามรถบรรทุกด้วยการเชื่อมต่อข้อมูลระหว่างระบบ GPS กับ สถานีตรวจสอบน้ำหนักย่อย Spot Check
- ๔.๓.๓ Temperature Control Cabinet

๕.สถานีตรวจสอบน้ำหนักย่อยสำหรับ Spot Check ทางหลวงหมายเลข ๓๑ ตอน งามวงศ์วาน - ดอนเมือง

๕.๑ HIGH SPEED WEIGH IN MOTION SYSTEM (HSWIM) FOR Spot Check

๕.๑.๑ WEIGH-IN-MOTION (WIM) FOR Spot Check

- HSWIM SORTING SYSTEM FOR Spot Check (๒ Set/Lane)
- HSWIM ELECTRONICS FOR Spot Check
- HSWIM CONTROL SYSTEM FOR Spot Check

๕.๑.๒ ระบบควบคุมการอ่านป้ายทะเบียน (License Plate Recognition System)

- ระบบควบคุมการอ่านป้ายทะเบียน
- LPR CAMERA

๕.๑.๓ ระบบกล้องโทรทัศน์วงจรปิด (CCTV)

- กล้องโทรทัศน์วงจรปิดชนิดเครือข่าย แบบปรับมุมมอง สำหรับใช้ในงานรักษาความปลอดภัยทั่วไปและงานอื่นๆ
- กล้องโทรทัศน์วงจรปิดชนิดเครือข่าย แบบมุมมองคงที่สำหรับติดตั้งภายนอกอาคาร แบบที่ ๒ สำหรับใช้ในงานรักษาความปลอดภัย วิเคราะห์ภาพ และงานอื่นๆ
- NETWORK VIDEO RECORDER

๕.๑.๔ ระบบประมวลผล สำหรับ HSWIM

- ระบบควบคุมการบริหารข้อมูลสำหรับ HIGH SPEED WEIGH IN MOTION SYSTEM (HSWIM)
- ระบบรายงานผลสำหรับ HIGH SPEED WEIGH IN MOTION SYSTEM (HSWIM)
- ระบบแสดงผลและประมวลผลข้อมูลสำหรับ HIGH SPEED WEIGH IN MOTION SYSTEM (HSWIM)

๕.๒ ๓D Truck Dimension Measurement

- ๕.๒.๑ ๓D Laser Scanner
- ๕.๒.๒ ๓D Truck Dimension Controller

๕.๒.๓ ๓D Truck Dimension Management System

๕.๓ ระบบส่วนควบคุมอื่นๆ

๕.๓.๑ งานเชื่อมต่อระบบเครือข่ายสื่อสารข้อมูลกับส่วนกลาง

๕.๓.๒ ระบบแสดงผลและติดตามรถบรรทุกด้วยการเชื่อมต่อข้อมูลระหว่างระบบ GPS กับ สถานีตรวจสอบน้ำหนักย่อย Spot Check

๕.๓.๓ Temperature Control Cabinet

๖.สถานีตรวจสอบน้ำหนักย่อยสำหรับ Spot Check ทางหลวงหมายเลข ๓๐๔ ตอน คลองประปา - คั่นยาว LT

๖.๑ HIGH SPEED WEIGH IN MOTION SYSTEM (HSWIM) FOR Spot Check

๖.๑.๑ WEIGH-IN-MOTION (WIM) FOR Spot Check

- HSWIM SORTING SYSTEM FOR Spot Check (๒ Set/Lane)
- HSWIM ELECTRONICS FOR Spot Check
- HSWIM CONTROL SYSTEM FOR Spot Check

๖.๑.๒ ระบบควบคุมการอ่านป้ายทะเบียน (License Plate Recognition System)

- ระบบควบคุมการอ่านป้ายทะเบียน
- LPR CAMERA

๖.๑.๓ ระบบกล้องโทรทัศน์วงจรปิด (CCTV)

- กล้องโทรทัศน์วงจรปิดชนิดเครือข่าย แบบปรับมุมมอง สำหรับใช้ในงานรักษาความปลอดภัยทั่วไปและงานอื่นๆ
- กล้องโทรทัศน์วงจรปิดชนิดเครือข่าย แบบมุมมองคงที่สำหรับติดตั้งภายนอกอาคาร แบบที่ ๒ สำหรับใช้ในงานรักษาความปลอดภัย วิเคราะห์ภาพ และงานอื่นๆ
- NETWORK VIDEO RECORDER

๖.๑.๔ ระบบประมวลผล สำหรับ HSWIM

- ระบบควบคุมการบริหารข้อมูลสำหรับ HIGH SPEED WEIGH IN MOTION SYSTEM (HSWIM)
- ระบบรายงานผลสำหรับ HIGH SPEED WEIGH IN MOTION SYSTEM (HSWIM)
- ระบบแสดงผลและประมวลผลข้อมูลสำหรับ HIGH SPEED WEIGH IN MOTION SYSTEM (HSWIM)

๖.๒ ๓D Truck Dimension Measurement

๖.๒.๑ ๓D Laser Scanner

๖.๒.๒ ๓D Truck Dimension Controller

๖.๒.๓ ๓D Truck Dimension Management System

๖.๓ ระบบส่วนควบคุมอื่นๆ

๖.๓.๑ งานเชื่อมต่อระบบเครือข่ายสื่อสารข้อมูลกับส่วนกลาง

๖.๓.๒ ระบบแสดงผลและติดตามรถบรรทุกด้วยการเชื่อมต่อข้อมูลระหว่างระบบ GPS กับ สถานีตรวจสอบน้ำหนักย่อย Spot Check

๖.๓.๓ Temperature Control Cabinet

๗.สถานีตรวจสอบน้ำหนักย่อยสำหรับ Spot Check ทางหลวงหมายเลข ๓๐๔ ตอน คลองประปา - คั่นยาว RT

๗.๑ HIGH SPEED WEIGH IN MOTION SYSTEM (HSWIM) FOR Spot Check

๗.๑.๑ WEIGH-IN-MOTION (WIM) FOR Spot Check

- HSWIM SORTING SYSTEM FOR Spot Check (๒ Set/Lane)
- HSWIM ELECTRONICS FOR Spot Check
- HSWIM CONTROL SYSTEM FOR Spot Check

๗.๑.๒ ระบบควบคุมการอ่านป้ายทะเบียน (License Plate Recognition System)

- ระบบควบคุมการอ่านป้ายทะเบียน
- LPR CAMERA

๗.๑.๓ ระบบกล้องโทรทัศน์วงจรปิด (CCTV)

- กล้องโทรทัศน์วงจรปิดชนิดเครือข่าย แบบปรับมุมมอง สำหรับใช้ในงานรักษาความปลอดภัยทั่วไปและงานอื่นๆ
- กล้องโทรทัศน์วงจรปิดชนิดเครือข่าย แบบมุมมองคงที่สำหรับติดตั้งภายนอกอาคาร แบบที่ ๒ สำหรับใช้ในงานรักษาความปลอดภัย วิเคราะห์ภาพ และงานอื่นๆ
- NETWORK VIDEO RECORDER

๗.๑.๔ ระบบประมวลผล สำหรับ HSWIM

- ระบบควบคุมการบริหารข้อมูลสำหรับ HIGH SPEED WEIGH IN MOTION SYSTEM (HSWIM)
- ระบบรายงานผลสำหรับ HIGH SPEED WEIGH IN MOTION SYSTEM (HSWIM)
- ระบบแสดงผลและประมวลผลข้อมูลสำหรับ HIGH SPEED WEIGH IN MOTION SYSTEM (HSWIM)

๗.๒ ๓D Truck Dimension Measurement

๗.๒.๑ ๓D Laser Scanner

๗.๒.๒ ๓D Truck Dimension Controller

๗.๒.๓ ๓D Truck Dimension Management System

๗.๓ ระบบส่วนควบคุมอื่นๆ

๗.๓.๑ งานเชื่อมต่อระบบเครือข่ายสื่อสารข้อมูลกับส่วนกลาง

๗.๓.๒ ระบบแสดงผลและติดตามรถบรรทุกด้วยการเชื่อมต่อข้อมูลระหว่างระบบ GPS กับ

สถานีตรวจสอบน้ำหนักย่อย Spot Check

๗.๓.๓ Temperature Control Cabinet

๘.สถานีตรวจสอบน้ำหนักย่อยสำหรับ Spot Check ทางหลวงหมายเลข ๓๓๘ ตอน อรุณอมรินทร์ - พุทธมณฑลสาย ๔

๘.๑ HIGH SPEED WEIGH IN MOTION SYSTEM (HSWIM) FOR Spot Check

๘.๑.๑ WEIGH-IN-MOTION (WIM) FOR Spot Check

- HSWIM SORTING SYSTEM FOR Spot Check (๒ Set/Lane)

- HSWIM ELECTRONICS FOR Spot Check
- HSWIM CONTROL SYSTEM FOR Spot Check

๘.๑.๒ ระบบควบคุมการอ่านป้ายทะเบียน (License Plate Recognition System)

- ระบบควบคุมการอ่านป้ายทะเบียน
- LPR CAMERA

๘.๑.๓ ระบบกล้องโทรทัศน์วงจรปิด (CCTV)

- กล้องโทรทัศน์วงจรปิดชนิดเครือข่าย แบบปรับมุมมอง สำหรับใช้ในงานรักษาความปลอดภัยทั่วไปและงานอื่นๆ
- กล้องโทรทัศน์วงจรปิดชนิดเครือข่าย แบบมุมมองคงที่สำหรับติดตั้งภายนอกอาคาร แบบที่ ๒ สำหรับใช้ในงานรักษาความปลอดภัย วิเคราะห์ภาพ และงานอื่นๆ
- NETWORK VIDEO RECORDER

๘.๑.๔ ระบบประมวลผล สำหรับ HSWIM

- ระบบควบคุมการบริหารข้อมูลสำหรับ HIGH SPEED WEIGH IN MOTION SYSTEM (HSWIM)
- ระบบรายงานผลสำหรับ HIGH SPEED WEIGH IN MOTION SYSTEM (HSWIM)
- ระบบแสดงผลและประมวลผลข้อมูลสำหรับ HIGH SPEED WEIGH IN MOTION SYSTEM (HSWIM)

๘.๒ ๓D Truck Dimension Measurement

- ๘.๒.๑ ๓D Laser Scanner
- ๘.๒.๒ ๓D Truck Dimension Controller
- ๘.๒.๓ ๓D Truck Dimension Management System

๘.๓ ระบบส่วนควบคุมอื่นๆ

- ๘.๓.๑ งานเชื่อมต่อระบบเครือข่ายสื่อสารข้อมูลกับส่วนกลาง
- ๘.๓.๒ ระบบแสดงผลและติดตามรถบรรทุกด้วยการเชื่อมต่อข้อมูลระหว่างระบบ GPS กับ สถานีตรวจสอบน้ำหนักย่อย Spot Check
- ๘.๓.๓ Temperature Control Cabinet

๙. สถานีตรวจสอบน้ำหนักย่อยสำหรับ Spot Check ทางหลวงหมายเลข ๓๕๑ ตอน มหาวิทยาลัยเกษตรศาสตร์ - คันนายาว

๙.๑ HIGH SPEED WEIGH IN MOTION SYSTEM (HSWIM) FOR Spot Check

- ๙.๑.๑ WEIGH-IN-MOTION (WIM) FOR Spot Check
 - HSWIM SORTING SYSTEM FOR Spot Check (๒ Set/Lane)
 - HSWIM ELECTRONICS FOR Spot Check
 - HSWIM CONTROL SYSTEM FOR Spot Check

๙.๑.๒ ระบบควบคุมการอ่านป้ายทะเบียน (License Plate Recognition System)

- ระบบควบคุมการอ่านป้ายทะเบียน
- LPR CAMERA

๙.๑.๓ ระบบกล้องโทรทัศน์วงจรปิด (CCTV)

- กล้องโทรทัศน์วงจรปิดชนิดเครือข่าย แบบปรับมุมมอง สำหรับใช้ในงานรักษาความปลอดภัยทั่วไปและงานอื่นๆ
- กล้องโทรทัศน์วงจรปิดชนิดเครือข่าย แบบมุมมองคงที่สำหรับติดตั้งภายนอกอาคาร แบบที่ ๒ สำหรับใช้ในงานรักษาความปลอดภัย วิเคราะห์ภาพ และงานอื่นๆ
- NETWORK VIDEO RECORDER

๙.๑.๔ ระบบประมวลผล สำหรับ HSWIM

- ระบบควบคุมการบริหารข้อมูลสำหรับ HIGH SPEED WEIGH IN MOTION SYSTEM (HSWIM)
- ระบบรายงานผลสำหรับ HIGH SPEED WEIGH IN MOTION SYSTEM (HSWIM)
- ระบบแสดงผลและประมวลผลข้อมูลสำหรับ HIGH SPEED WEIGH IN MOTION SYSTEM (HSWIM)

๙.๒ ๓D Truck Dimension Measurement

- ๙.๒.๑ ๓D Laser Scanner
- ๙.๒.๒ ๓D Truck Dimension Controller
- ๙.๒.๓ ๓D Truck Dimension Management System

๙.๓ ระบบส่วนควบคุมอื่นๆ

- ๙.๓.๑ งานเชื่อมต่อระบบเครือข่ายสื่อสารข้อมูลกับส่วนกลาง
- ๙.๓.๒ ระบบแสดงผลและติดตามรถบรรทุกด้วยการเชื่อมต่อข้อมูลระหว่างระบบ GPS กับ สถานีตรวจสอบน้ำหนักย่อย Spot Check
- ๙.๓.๓ Temperature Control Cabinet

๑๐. สถานีตรวจสอบน้ำหนักย่อยสำหรับ Spot Check ทางหลวงหมายเลข ๓๑๑๙ ตอน มีนบุรี - แยกเคหะร่มเกล้า

๑๐.๑ HIGH SPEED WEIGH IN MOTION SYSTEM (HSWIM) FOR Spot Check

๑๐.๑.๑ WEIGH-IN-MOTION (WIM) FOR Spot Check

- HSWIM SORTING SYSTEM FOR Spot Check (๒ Set/Lane)
- HSWIM ELECTRONICS FOR Spot Check
- HSWIM CONTROL SYSTEM FOR Spot Check

๑๐.๑.๒ ระบบควบคุมการอ่านป้ายทะเบียน (License Plate Recognition System)

- ระบบควบคุมการอ่านป้ายทะเบียน
- LPR CAMERA

๑๐.๑.๓ ระบบกล้องโทรทัศน์วงจรปิด (CCTV)

- กล้องโทรทัศน์วงจรปิดชนิดเครือข่าย แบบปรับมุมมอง สำหรับใช้ในงานรักษาความปลอดภัยทั่วไปและงานอื่นๆ
- กล้องโทรทัศน์วงจรปิดชนิดเครือข่าย แบบมุมมองคงที่สำหรับติดตั้งภายนอกอาคาร แบบที่ ๒ สำหรับใช้ในงานรักษาความปลอดภัย วิเคราะห์ภาพ และงานอื่นๆ
- NETWORK VIDEO RECORDER

๑๐.๑.๔ ระบบประมวลผล สำหรับ HSWIM

- ระบบควบคุมการบริหารข้อมูลสำหรับ HIGH SPEED WEIGH IN MOTION SYSTEM (HSWIM)
- ระบบรายงานผลสำหรับ HIGH SPEED WEIGH IN MOTION SYSTEM (HSWIM)
- ระบบแสดงผลและประมวลผลข้อมูลสำหรับ HIGH SPEED WEIGH IN MOTION SYSTEM (HSWIM)

๑๐.๒ ๓D Truck Dimension Measurement

๑๐.๒.๑ ๓D Laser Scanner

๑๐.๒.๒ ๓D Truck Dimension Controller

๑๐.๒.๓ ๓D Truck Dimension Management System

๑๐.๓ ระบบส่วนควบคุมอื่นๆ

๑๐.๓.๑ งานเชื่อมต่อระบบเครือข่ายสื่อสารข้อมูลกับส่วนกลาง

๑๐.๓.๒ ระบบแสดงผลและติดตามรถบรรทุกด้วยการเชื่อมต่อข้อมูลระหว่างระบบ GPS กับ สถานีตรวจสอบน้ำหนักย่อย Spot Check

๑๐.๓.๓ Temperature Control Cabinet

๑๑.สถานีตรวจสอบน้ำหนักย่อยสำหรับ Spot Check ทางหลวงหมายเลข ๓๑๑๙ ตอน แยกเคหะร่มเกล้า - ลาดกระบัง

๑๑.๑ HIGH SPEED WEIGH IN MOTION SYSTEM (HSWIM) FOR Spot Check

๑๑.๑.๑ WEIGH-IN-MOTION (WIM) FOR Spot Check

- HSWIM SORTING SYSTEM FOR Spot Check (๒ Set/Lane)
- HSWIM ELECTRONICS FOR Spot Check
- HSWIM CONTROL SYSTEM FOR Spot Check

๑๑.๑.๒ ระบบควบคุมการอ่านป้ายทะเบียน (License Plate Recognition System)

- ระบบควบคุมการอ่านป้ายทะเบียน
- LPR CAMERA

๑๑.๑.๓ ระบบกล้องโทรทัศน์วงจรปิด (CCTV)

- กล้องโทรทัศน์วงจรปิดชนิดเครือข่าย แบบปรับมุมมอง สำหรับใช้ในงานรักษาความปลอดภัยทั่วไปและงานอื่นๆ
- กล้องโทรทัศน์วงจรปิดชนิดเครือข่าย แบบมุมมองคงที่สำหรับติดตั้งภายนอกอาคาร แบบที่ ๒ สำหรับใช้ในงานรักษาความปลอดภัย วิเคราะห์ภาพ และงานอื่นๆ
- NETWORK VIDEO RECORDER

๑๑.๑.๔ ระบบประมวลผล สำหรับ HSWIM

- ระบบควบคุมการบริหารข้อมูลสำหรับ HIGH SPEED WEIGH IN MOTION SYSTEM (HSWIM)
- ระบบรายงานผลสำหรับ HIGH SPEED WEIGH IN MOTION SYSTEM (HSWIM)

- ระบบแสดงผลและประมวลผลข้อมูลสำหรับ HIGH SPEED WEIGH IN MOTION SYSTEM (HSWIM)

๑๑.๒ ๓D Truck Dimension Measurement

๑๑.๒.๑ ๓D Laser Scanner

๑๑.๒.๒ ๓D Truck Dimension Controller

๑๑.๒.๓ ๓D Truck Dimension Management System

๑๑.๓ ระบบส่วนควบคุมอื่นๆ

๑๑.๓.๑ งานเชื่อมต่อระบบเครือข่ายสื่อสารข้อมูลกับส่วนกลาง

๑๑.๓.๒ ระบบแสดงผลและติดตามรถบรรทุกด้วยการเชื่อมต่อข้อมูลระหว่างระบบ GPS กับ สถานีตรวจสอบน้ำหนักย่อย Spot Check

๑๑.๓.๓ Temperature Control Cabinet

๑๒. ระบบควบคุมการบริหารข้อมูลรวม

๑๒.๑ ระบบควบคุมการบริหารข้อมูล

๑๒.๒ ระบบแสดงผลและประมวลผลข้อมูลของระบบรวม

๑๒.๓ งานเชื่อมต่อระบบข้อมูลรวมกับส่วนกลาง

๑๒.๔ งานเครือข่ายสื่อสารข้อมูล

๑๒.๕ ระบบแสดงผลและติดตามรถบรรทุกด้วยการเชื่อมต่อข้อมูลระหว่างระบบ GPS กับระบบ ควบคุมน้ำหนักยานพาหนะกรุงเทพมหานคร

๑๓. งานครุภัณฑ์จัดซื้อ

๑๓.๓ เครื่องชั่งน้ำหนักเคลื่อนที่ (Portable Scale)

๑๓.๓.๑ เครื่องชั่งน้ำหนักเคลื่อนที่ (Portable Scale) ชนิด Low Speed WIM ขนาดพิกัด ๑๐ ตัน

เอกสารแนบ ๑๖

รายงานและเงื่อนไขที่ผู้รับจ้างต้องรับผิดชอบในความชำรุดบกพร่องของงานจ้าง
หรือความเสียหายภายในกำหนดเวลา

๑. ภายในกำหนด ๒ ปี

ผู้รับจ้างซึ่งได้ทำสัญญาจ้างกับกรมทางหลวง จะต้องรับประกันความชำรุดบกพร่องของงานจ้างตามเงื่อนไขที่กำหนดภายในระยะเวลาไม่น้อยกว่า ๒ ปี นับถัดจากวันที่กรมทางหลวงได้รับมอบงาน ยกเว้นงานจ้างตามข้อ ๒

๒. ภายในกำหนด ๓ ปี

อุปกรณ์ที่ใช้ในการติดตั้งไฟฟ้าแสงสว่าง และไฟสัญญาณจราจร ยกเว้นหลอดไฟฟ้า





ประกาศกรมทางหลวง

เรื่อง ประกวดราคาจ้างก่อสร้างงานก่อสร้างเพิ่มประสิทธิภาพการควบคุมน้ำหนักยานพาหนะเพื่อแก้ไข
ปัญหาการบรรทุกน้ำหนักเกินบนโครงข่ายทางหลวงในกรุงเทพมหานคร ระยะที่ ๑ ๑ แห่ง
ด้วยวิธีประกวดราคาอิเล็กทรอนิกส์ (e-bidding)

กรมทางหลวง โดย สำนักงานควบคุมน้ำหนักยานพาหนะ มีความประสงค์จะประกวดราคา
จ้างก่อสร้างงานก่อสร้างเพิ่มประสิทธิภาพการควบคุมน้ำหนักยานพาหนะเพื่อแก้ไขปัญหาการบรรทุกน้ำหนัก
เกินบนโครงข่ายทางหลวงในกรุงเทพมหานคร ระยะที่ ๑ ๑ แห่ง ด้วยวิธีประกวดราคาอิเล็กทรอนิกส์ (e-
bidding) ราคากลางของงานจ้างก่อสร้าง ในการประกวดราคาครั้งนี้ เป็นเงินทั้งสิ้น ๓๔๗,๔๘๕,๖๗๐.๐๐
บาท (สามร้อยสี่สิบเจ็ดล้านสี่แสนแปดหมื่นห้าพันหกกร้อยเจ็ดสิบบาทถ้วน) จำนวน ๑ รายการ

ผู้ยื่นข้อเสนอต้องยื่นข้อเสนอโดยแสดงหลักฐานถึงขีดความสามารถและความพร้อมที่มีอยู่ใน
วันยื่นข้อเสนอ โดยมีรายละเอียดดังนี้

๑. ผู้ยื่นข้อเสนอจะต้องมีคุณสมบัติให้เป็นที่ไปตามเอกสารประกวดราคาอิเล็กทรอนิกส์กำหนด
๒. ผู้ยื่นข้อเสนอต้องเสนอราคาทางระบบจัดซื้อจัดจ้างภาครัฐด้วยอิเล็กทรอนิกส์ในวันที่
ระหว่างเวลา น. ถึง น. ซึ่งสามารถจัดเตรียมเอกสารข้อเสนอได้ตั้งแต่วันที่ประกาศจนถึงวันเสนอ
ราคา

๓. ผู้สนใจสามารถดูรายละเอียดและดาวน์โหลดเอกสารประกวดราคาอิเล็กทรอนิกส์เลขที่
ลงวันที่ มกราคม พ.ศ. ๒๕๖๙ ผ่านทางระบบจัดซื้อจัดจ้างภาครัฐด้วยอิเล็กทรอนิกส์ ได้ตั้งแต่วันที่
ประกาศจนถึงวันเสนอราคา ได้ที่เว็บไซต์ www.doh.go.th หรือ www.gprocurement.go.th ทั้งนี้ หาก
ต้องการทราบรายละเอียดเพิ่มเติมเกี่ยวกับแบบรูปและรายการละเอียด โปรดสอบถามมายัง กรมทางหลวง
ผ่านทางไปรษณีย์อิเล็กทรอนิกส์ Weigh.pr@doh.go.th หรือช่องทางตามที่กรมบัญชีกลางกำหนด ภายในวัน
ที่ ในเวลาราชการ โดยกรมทางหลวง จะชี้แจงรายละเอียดดังกล่าวผ่านทางเว็บไซต์ www.doh.go.th
และ www.gprocurement.go.th ในวันที่

ประกาศ ณ วันที่ — มกราคม พ.ศ. ๒๕๖๙

—

(นายอลงกรณ์ พรหมศิลป์)

ผู้อำนวยการสำนักงานควบคุมน้ำหนัทยานพาหนะ

ปฏิบัติราชการแทน อธิบดีกรมทางหลวง



เอกสารประกวดราคาจ้างก่อสร้างด้วยวิธีประกวดราคาอิเล็กทรอนิกส์ (e-bidding)

เลขที่

การจ้างก่อสร้างงานก่อสร้างเพิ่มประสิทธิภาพการควบคุมน้ำหนัทยานพาหนะเพื่อแก้ไขปัญหาการบรรทุก
น้ำหนักเกินบนโครงข่ายทางหลวงในกรุงเทพมหานคร ระยะที่ ๑ ๑ แห่ง

ตามประกาศ กรมทางหลวง

ลงวันที่ มกราคม ๒๕๖๙

กรมทางหลวง โดย สำนักงานควบคุมน้ำหนัทยานพาหนะ ซึ่งต่อไปนี้เรียกว่า "กรม" มีความ
ประสงค์จะ ประกวดราคาจ้างก่อสร้างงานก่อสร้างเพิ่มประสิทธิภาพการควบคุมน้ำหนัทยานพาหนะเพื่อแก้ไข
ปัญหาการบรรทุกน้ำหนักเกินบนโครงข่ายทางหลวงในกรุงเทพมหานคร ระยะที่ ๑ ๑ แห่ง ด้วยวิธี
ประกวดราคาอิเล็กทรอนิกส์ (e-bidding) โดยมีข้อแนะนำและข้อกำหนดดังต่อไปนี้

งานก่อสร้างเพิ่มประสิทธิภาพ จำนวน ๑ งาน
ควบคุมน้ำหนัทยานพาหนะเพื่อแก้ไข
ปัญหาการบรรทุกน้ำหนักเกินบนโครง
ข่ายทางหลวงในกรุงเทพมหานคร
ระยะที่ ๑ ๑ แห่ง

โดยมีข้อแนะนำและข้อกำหนดดังต่อไปนี้

๑. เอกสารแนบท้ายเอกสารประกวดราคาอิเล็กทรอนิกส์

- ๑.๑ แบบรูปและรายการละเอียด และขอบเขตของงาน
- ๑.๒ แบบใบเสนอราคาที่กำหนดไว้ในระบบจัดซื้อจัดจ้างภาครัฐด้วยอิเล็กทรอนิกส์
- ๑.๓ แบบสัญญาจ้างก่อสร้าง
- ๑.๔ แบบหนังสือคำประกัน
 - (๑) หลักประกันการเสนอราคา
 - (๒) หลักประกันสัญญา
 - (๓) หลักประกันการรับเงินค่าจ้างล่วงหน้า
 - (๔) หลักประกันผลงาน
- ๑.๕ สูตรการปรับราคา
- ๑.๖ บทนิยาม
 - (๑) ผู้ที่มีผลประโยชน์ร่วมกัน

- (๒) การขีดขวงการแข่งขันอย่างเป็นทางการ
- (๓) ผลงาน
- ๑.๗ แบบบัญชีเอกสารที่กำหนดไว้ในระบบจัดซื้อจัดจ้างภาครัฐด้วยอิเล็กทรอนิกส์
 - (๑) บัญชีเอกสารส่วนที่ ๑
 - (๒) บัญชีเอกสารส่วนที่ ๒
- ๑.๘ แผนการทำงาน
- ๑.๙ แบบตรวจสอบข้อมูลของผู้ประกอบการที่จะเข้าร่วมการเสนอราคาในโครงการที่มีวงเงินจัดซื้อจัดจ้างตั้งแต่ ๓๐๐ ล้านบาทขึ้นไป
- ๑.๑๐ แผนการใช้พัสดุที่ผลิตภายในประเทศและแผนการใช้เหล็กที่ผลิตภายในประเทศ
- ๑.๑๑ ใบแจ้งการชำระเงิน สำหรับหลักประกันการเสนอราคา
- ๑.๑๒ รายละเอียดขอบเขตของงาน (Term of Reference)
- ๑.๑๓ แผนที่
- ๑.๑๔ รายการละเอียดการควบคุมงาน การจ่ายเงิน และสูตรการปรับราคา
- ๑.๑๕ รายละเอียดการคำนวณราคากลางงานก่อสร้างตาม BOQ (Bill of Quantities) (รายละเอียดการคำนวณราคากลางงานก่อสร้างเป็นการเปิดเผยเพื่อให้ผู้ประสงค์จะยื่นข้อเสนอได้รู้ข้อมูลได้เท่าเทียมกัน และเพื่อให้ประชาชนตรวจสอบได้)
- ๑.๑๖ แนวทางการพิจารณาขยายอายุสัญญาหรือการงดหรือลดค่าปรับงานจ้างเหมาของกรมทางหลวง (สิงหาคม ๒๕๖๑)
- ๑.๑๗ รายงานและเงื่อนไขที่ผู้รับจ้างต้องรับผิดชอบในความชำรุดบกพร่องของงานจ้าง หรือ ความเสียหายภายในกำหนดเวลา
- ๑.๑๘ หลักเกณฑ์การพิจารณาให้เป็นผู้ขาดคุณสมบัติเสนอราคา
- ๑.๑๙ การจ้างช่วง
- ๑.๒๐ เงื่อนไขการเสนอแผนการทำงาน
- ๑.๒๑ บัญชีรายการก่อสร้าง (ซึ่งได้รวมภาษีมูลค่าเพิ่ม ตลอดจนภาษีอากรอื่นๆ และค่าใช้จ่ายที่ปวงไว้ด้วยแล้ว)
- ๑.๒๒ รายการละเอียดและข้อกำหนดการก่อสร้างทางหลวง เล่มที่ ๑ และเล่มที่ ๒
- ๑.๒๓ ข้อกำหนดด้านคุณภาพและเงื่อนไขการจ่ายค่างาน : งานผิวทาง และเครื่องหมายจราจร
- ๑.๒๔ คู่มือและแนวทางการปฏิบัติงานที่เกี่ยวข้อง
- ๑.๒๕ ข้อกำหนดและมาตรฐานทั่วไป งานติดตั้งไฟฟ้าแสงสว่างบนทางหลวง
- ๑.๒๖ ข้อกำหนดและมาตรฐานทั่วไป งานติดตั้งไฟสัญญาณจราจรและไฟกระพริบบนทางหลวง

๑.๒๗ รายละเอียดและข้อกำหนดการจัดทำเครื่องหมายจราจรบนผิวทาง ฉบับ
กรกฎาคม ๒๕๕๑

๑.๒๘ คู่มือมาตรฐานป้ายจราจร ฉบับมีนาคม ๒๕๖๑

๑.๒๙ คู่มือมาตรฐานการออกแบบและติดตั้งป้ายจราจร ฉบับมีนาคม ๒๕๖๑

๑.๓๐ คู่มือเครื่องหมายควบคุมการจราจรในงานก่อสร้าง งานบูรณะ และงานบำรุง
รักษาทางหลวงแผ่นดิน ฉบับมีนาคม ๒๕๖๑

๑.๓๑ คู่มือแนวทางปฏิบัติด้านความปลอดภัยในระหว่างการก่อสร้างงานทางของ
กรมทางหลวง

๑.๓๒ คู่มือแนวทางปฏิบัติด้านความปลอดภัยในระหว่างการก่อสร้างงานสะพานของ
กรมทางหลวง

๑.๓๓ คู่มือการบริหารการจราจรระหว่างการก่อสร้าง

๑.๓๔ คู่มือควบคุมงานก่อสร้างสะพานและท่อเหลี่ยม คสล.

๑.๓๕ STANDARD DRAWINGS ปี ๒๐๑๕ Revision (๒๐๑๘ Edition)

๑.๓๖ รายละเอียดและหลักเกณฑ์งานบริหารการจราจรในระหว่างการก่อสร้าง

๑.๓๗ ข้อกำหนดพิเศษ

๑.๓๘ รายละเอียดบัญชีเครื่องมือทดลองวัสดุก่อสร้างและเครื่องมือสำรวจ

๑.๓๙ รายการป้ายและเครื่องหมายจราจรระหว่างก่อสร้าง

๑.๔๐ แผนที่ความปลอดภัยในระหว่างการก่อสร้างงานทางของกรมทางหลวง

๒. คุณสมบัติของผู้ยื่นข้อเสนอ

๒.๑ มีความสามารถตามกฎหมาย

๒.๒ ไม่เป็นบุคคลล้มละลาย

๒.๓ ไม่อยู่ระหว่างเลิกกิจการ

๒.๔ ไม่เป็นบุคคลซึ่งอยู่ระหว่างถูกระงับการยื่นข้อเสนอหรือทำสัญญากับหน่วยงาน
ของรัฐไว้ชั่วคราว เนื่องจากเป็นผู้ที่ไม่ผ่านเกณฑ์การประเมินผลการปฏิบัติงานของผู้ประกอบการตามระเบียบ
ที่รัฐมนตรีว่าการกระทรวงการคลังกำหนดตามที่ประกาศเผยแพร่ในระบบเครือข่ายสารสนเทศของกรมบัญชี
กลาง

๒.๕ ไม่เป็นบุคคลซึ่งถูกระงับชื่อไว้ในบัญชีรายชื่อผู้ทำงานและได้แจ้งเวียนชื่อให้เป็นผู้
ทำงานของหน่วยงานของรัฐในระบบเครือข่ายสารสนเทศของกรมบัญชีกลาง ซึ่งรวมถึงนิติบุคคลที่ผู้ทำงานเป็น
หุ้นส่วนผู้จัดการ กรรมการผู้จัดการ ผู้บริหาร ผู้มีอำนาจในการดำเนินงานในกิจการของนิติบุคคลนั้นด้วย

๒.๖ มีคุณสมบัติและไม่มีลักษณะต้องห้ามตามที่คณะกรรมการนโยบายการจัดซื้อ
จัดจ้าง และการบริหารพัสดุภาครัฐกำหนดในราชกิจจานุเบกษา

๒.๗ เป็นนิติบุคคลผู้มีอาชีพรับจ้างงานก่อสร้างที่ประกวดราคาอิเล็กทรอนิกส์ดังกล่าว

๒.๘ ไม่เป็นผู้มีผลประโยชน์ร่วมกันกับผู้ยื่นข้อเสนอรายอื่นที่เข้ายื่นข้อเสนอให้แก่ กรม

ณ วันประกาศประกวดราคาอิเล็กทรอนิกส์ หรือไม่เป็นผู้กระทำการอันเป็นการขัดขวาง การแข่งขันอย่างเป็นธรรมในการประกวดราคาอิเล็กทรอนิกส์ครั้งนี้

๒.๙ ไม่เป็นผู้ได้รับเอกสิทธิ์หรือความคุ้มกัน ซึ่งอาจปฏิเสธไม่ยอมขึ้นศาลไทย เว้นแต่รัฐบาล ของผู้ยื่นข้อเสนอได้มีคำสั่งให้สละเอกสิทธิ์และความคุ้มกันเช่นนั้น

๒.๑๐ ผู้ยื่นข้อเสนอต้องมีหนังสือรับรองผลงานการก่อสร้างในลักษณะที่ติดตั้งระบบ WEIGH IN MOTION (WIM) โดยผลงานการก่อสร้างระบบ WEIGH-IN-MOTION (WIM) ต้องมีมูลค่าตามสัญญาไม่น้อยกว่า ๓๐ ล้านบาท และเป็นผลงานที่เป็นคู่สัญญาโดยตรงกับหน่วยงานของรัฐซึ่งผลงานดังกล่าวต้องเป็นผลงานในสัญญาเดียวและเป็นสัญญาของผู้รับจ้างได้ทำงานแล้วเสร็จตามสัญญา ซึ่งได้มีการส่งมอบงาน และตรวจรับงานเรียบร้อยแล้วโดยแนบสำเนาหนังสือรับรองผลงานและสำเนาสัญญาที่มีรายละเอียดผลงานครบถ้วนมาพร้อมกับการเสนอราคาทางระบบจัดซื้อจัดจ้างของภาครัฐด้วยอิเล็กทรอนิกส์ โดยมีผลงานอย่างน้อย ๑ โครงการ

๒.๑๑ ผู้ยื่นข้อเสนอที่ยื่นข้อเสนอในรูปแบบของ "กิจการร่วมค้า" ต้องมีคุณสมบัติดังนี้

(๑) การกำหนดสัดส่วนในการเข้าร่วมค้าของคู่สัญญา

กรณีที่ข้อตกลงฯ กำหนดให้ผู้เข้าร่วมค้ารายใดรายหนึ่งเป็นผู้เข้าร่วมค้าหลัก ข้อตกลงฯ จะต้องมีการกำหนดสัดส่วนหน้าที่ และความรับผิดชอบในปริมาณงาน สิ่งของ หรือมูลค่าตามสัญญาของผู้เข้าร่วมค้าหลักมากกว่าผู้เข้าร่วมค้ารายอื่นทุกราย

(๒) กรณีที่ข้อตกลงฯ กำหนดให้ผู้เข้าร่วมค้ารายใดรายหนึ่งเป็นผู้เข้าร่วมค้าหลัก กิจการร่วมค่านั้นต้องใช้ผลงานของผู้เข้าร่วมค้าหลักรายเดียวเป็นผลงานของกิจการร่วมค้าที่ยื่นข้อเสนอ สำหรับข้อตกลงฯ ที่ไม่ได้กำหนดให้ผู้เข้าร่วมค้ารายใดเป็นผู้เข้าร่วมค้าหลักผู้เข้าร่วมค้าทุกรายจะต้องมีคุณสมบัติครบถ้วนตามเงื่อนไขที่กำหนดไว้ในเอกสารเชิญชวน

(๓) การยื่นข้อเสนอของกิจการร่วมค้า

(๓.๑) กรณีที่ข้อตกลงฯ กำหนดให้มีการมอบหมายแบบข้อตกลงคุณธรรมผู้เข้าร่วมค้ารายใดรายหนึ่ง เป็นผู้ยื่นข้อเสนอในนามกิจการร่วมค้า การยื่นข้อเสนอดังกล่าวไม่ต้องมีหนังสือมอบอำนาจ

สำหรับข้อตกลงฯ ที่ไม่ได้กำหนดให้ผู้เข้าร่วมค้ารายใดเป็นผู้ยื่นข้อเสนอ ผู้เข้าร่วมค้าทุกรายจะต้องลงลายมือชื่อในหนังสือมอบอำนาจให้ผู้เข้าร่วมค้ารายใดรายหนึ่งเป็นผู้ยื่นข้อเสนอในนามกิจการร่วมค้า

(๓.๒) การยื่นข้อเสนอด้วยวิธีประกวดราคาอิเล็กทรอนิกส์ (e - bidding) ให้ผู้เข้าร่วมค้าที่ได้รับมอบหมายหรือมอบอำนาจตามข้อ (๔.๑) ดำเนินการซื้อเอกสารประกวดราคาอิเล็กทรอนิกส์ กรณีที่มีการจำหน่ายเอกสารซื้อหรือจ้าง

๒.๑๒ ผู้ยื่นข้อเสนอต้องลงทะเบียนที่มีข้อมูลถูกต้องครบถ้วนในระบบจัดซื้อจัดจ้างภาครัฐด้วย อิเล็กทรอนิกส์ (Electronic Government Procurement : e-GP) ของกรมบัญชีกลาง

๒.๑๓ ผู้ยื่นข้อเสนอต้องมีมูลค่าสุทธิของกิจการ ดังนี้

๑. กรณีผู้ยื่นข้อเสนอเป็นนิติบุคคลที่จัดตั้งขึ้นตามกฎหมายไทยหรือต่างประเทศ ซึ่งได้จดทะเบียนเกินกว่า ๑ ปี ต้องมีมูลค่าสุทธิของกิจการ จากผลต่างระหว่างสินทรัพย์สุทธิหักด้วยหนี้สิน สุทธิ ที่ปรากฏในงบแสดงฐานะการเงินที่มีการตรวจรับรองแล้ว ซึ่งจะต้องแสดงค่าเป็นบวก ๑ ปีสุดท้ายก่อนวัน ยื่นข้อเสนอ งบแสดงฐานะการเงิน ๑ ปีสุดท้ายก่อนวันยื่นข้อเสนอ หมายถึง งบแสดงฐานะการเงินย้อนไปก่อน วันที่หน่วยงานของรัฐกำหนดให้เป็นวันยื่นข้อเสนอ ๑ ปีปฏิทิน เว้นแต่กรณีนิติบุคคลที่จัดตั้งขึ้นตามกฎหมาย ไทย หากวันยื่นข้อเสนอเป็นช่วงระยะเวลาที่กรมพัฒนาธุรกิจการค้ากำหนดให้นิติบุคคลยื่นงบแสดงฐานะ การเงินกับกรมพัฒนาธุรกิจการค้า ซึ่งจะอยู่ในช่วงเดือนมกราคม - เดือนพฤษภาคม ของทุกปี โดยนิติบุคคลที่ เป็นผู้ยื่นข้อเสนอ นั้นยังอยู่ในช่วงของการยื่นงบแสดงฐานะการเงินกับกรมพัฒนาธุรกิจการค้า คือ ช่วงเดือน มกราคม - เดือนพฤษภาคม กรณีนี้ให้สามารถยื่นงบแสดงฐานะการเงินย้อนไปอีก ๑ ปี ได้

๒. กรณีผู้ยื่นข้อเสนอเป็นนิติบุคคลที่จัดตั้งขึ้นตามกฎหมายไทย ซึ่งยังไม่มี การรายงานงบแสดงฐานะการเงินกับกรมพัฒนาธุรกิจการค้า หรือกรณีผู้ยื่นข้อเสนอเป็นนิติบุคคลที่จัดตั้งขึ้นตาม กฎหมายต่างประเทศซึ่งยังไม่มีการรายงานงบแสดงฐานะการเงิน ให้พิจารณาการกำหนดมูลค่าของ ทุนจดทะเบียน โดยผู้ยื่นข้อเสนอจะต้องมีทุนจดทะเบียนที่เรียกชำระมูลค่าหุ้นแล้ว ณ วันที่ยื่นข้อเสนอ ไม่ต่ำ กว่า ๑๐๐ ล้านบาท

๓. สำหรับการจัดซื้อจัดจ้างครั้งหนึ่งที่มีวงเงินเกิน ๕๐๐,๐๐๐ บาทขึ้นไป กรณีผู้ ยื่นข้อเสนอเป็นบุคคลธรรมดา ให้พิจารณาจากหนังสือรับรองบัญชีเงินฝาก ไม่เกิน ๙๐ วันก่อนวันยื่นข้อเสนอ โดยต้องมีเงินฝากคงเหลือในบัญชีธนาคารเป็นมูลค่า ๑ ใน ๔ ของมูลค่างบประมาณของโครงการหรือรายการที่ ยื่นข้อเสนอในแต่ละครั้ง และหากเป็นผู้ชนะการจัดซื้อจัดจ้างหรือเป็นผู้ได้รับการคัดเลือกจะต้องแสดงหนังสือ รับรองบัญชีเงินฝากที่มีมูลค่าดังกล่าวอีกครั้งหนึ่งในวันลงนามในสัญญา

๔. กรณีที่ผู้ยื่นข้อเสนอไม่มีมูลค่าสุทธิของกิจการหรือทุนจดทะเบียน หรือมีแต่ไม่ เพียงพอที่จะเข้ายื่นข้อเสนอ สามารถดำเนินการได้ดังนี้

(๑) กรณีผู้ยื่นข้อเสนอเป็นนิติบุคคลที่จัดตั้งขึ้นตามกฎหมายไทย หรือ บุคคลธรรมดาที่ถือสัญชาติไทย ผู้ยื่นข้อเสนอสามารถขอวงเงินสินเชื่อ โดยต้องมีวงเงินสินเชื่อ ๑ ใน ๔ ของ มูลค่างบประมาณของโครงการหรือรายการที่ยื่นข้อเสนอในแต่ละครั้ง จะเป็นสินเชื่อที่ธนาคารภายในประเทศ หรือบริษัทเงินทุนหรือบริษัทเงินทุนหลักทรัพย์ที่ได้รับอนุญาตให้ประกอบกิจการเงินทุนเพื่อการพาณิชย์ และ ประกอบธุรกิจค้าประกันตามประกาศของธนาคารแห่งประเทศไทย ตามรายชื่อบริษัทเงินทุนที่ธนาคารแห่ง ประเทศไทยแจ้งเวียนให้ทราบ โดยพิจารณาจากยอดเงินรวมของวงเงินสินเชื่อที่สำนักงานใหญ่รับรอง หรือที่ สำนักงานสาขารับรอง (กรณีได้รับมอบอำนาจจากสำนักงานใหญ่) ซึ่งออกให้แก่ผู้ยื่นข้อเสนอ นับถึงวันยื่นข้อ เสนอไม่เกิน ๙๐ วัน

(๒) กรณีผู้ยื่นข้อเสนอเป็นนิติบุคคลที่จัดตั้งขึ้นตามกฎหมายต่างประเทศ หรือ บุคคลธรรมดาที่ไม่ได้ถือสัญชาติไทย ผู้ยื่นข้อเสนอสามารถขอวงเงินสินเชื่อ โดยต้องมีวงเงินสินเชื่อ ๑ ใน ๔ ของ มูลค่างบประมาณของโครงการหรือรายการที่ยื่นข้อเสนอในแต่ละครั้ง จะเป็นสินเชื่อที่ธนาคารภายในประเทศ หรือบริษัทเงินทุนหรือบริษัทเงินทุนหลักทรัพย์ที่ได้รับอนุญาตให้ประกอบกิจการเงินทุนเพื่อการพาณิชย์ และ

ประกอบธุรกิจค้าประกันตามประกาศของธนาคารแห่งประเทศไทย ตามรายชื่อบริษัทเงินทุนที่ธนาคารแห่งประเทศไทยแจ้งเวียนให้ทราบ หรือเป็นสินเชื่อที่ธนาคารต่างประเทศหรือบริษัทเงินทุนหลักทรัพย์ที่ได้รับอนุญาตให้ประกอบกิจการเงินทุนเพื่อการพาณิชย์และประกอบธุรกิจค้าประกันตามประกาศของธนาคารกลางต่างประเทศนั้น ตามรายชื่อบริษัทที่ธนาคารกลางต่างประเทศนั้นแจ้งเวียนให้ทราบ โดยพิจารณาจากยอดเงินรวมของวงเงินสินเชื่อที่สำนักงานใหญ่รับรอง หรือที่สำนักงานสาขารับรอง (กรณีได้รับมอบอำนาจจากสำนักงานใหญ่) ซึ่งออกให้แก่ผู้ยื่นข้อเสนอ นับถึงวันยื่นข้อเสนอไม่เกิน ๙๐ วัน

๕. กรณีผู้ยื่นข้อเสนอเป็นนิติบุคคลที่จัดตั้งขึ้นตามกฎหมายต่างประเทศ หรือ บุคคลธรรมดาที่มีได้ถือสัญชาติไทยตามข้อ ๒ ข้อ ๓ และข้อ ๔ (๒) มูลค่าจะต้องเป็นไปตามอัตราแลกเปลี่ยนเงินตรา ตามประกาศที่ธนาคารแห่งประเทศไทยกำหนด ในช่วงระหว่างวันที่เผยแพร่ประกาศและเอกสารประกวดราคาในระบบจัดซื้อจัดจ้างภาครัฐด้วยอิเล็กทรอนิกส์ (e - GP) จนถึงวันเสนอราคา

ทั้งนี้ ผู้ยื่นข้อเสนอจะต้องยื่นเอกสารที่แสดงให้เห็นถึงข้อมูลเกี่ยวกับมูลค่าสุทธิของกิจการแล้วแต่กรณี ประกอบกับเอกสารดังกล่าวจะต้องผ่านการรับรองตามระเบียบกระทรวงการต่างประเทศว่าด้วยการรับรองเอกสาร พ.ศ. ๒๕๓๙ และที่แก้ไขเพิ่มเติม กำหนด โดยจะต้องยื่นเอกสารดังกล่าวในวันยื่นข้อเสนอ หากผู้ยื่นข้อเสนอไม่ได้มีการยื่นเอกสารดังกล่าวมาพร้อมกับการยื่นข้อเสนอให้ถือว่าผู้ยื่นข้อเสนอรายนั้นยื่นเอกสารไม่ครบถ้วนตามเงื่อนไขที่กำหนดไว้ในเอกสารประกวดราคา

๖. กรณีตาม ข้อ ๑ - ข้อ ๕ ไม่ใช่บังคับกรณีดังต่อไปนี้

(๖.๑) กรณีที่ผู้ยื่นข้อเสนอเป็นหน่วยงานของรัฐภายในประเทศ

(๖.๒) นิติบุคคลที่จัดตั้งขึ้นตามกฎหมายไทยที่อยู่ระหว่างการฟื้นฟูกิจการตามพระราชบัญญัติล้มละลาย พ.ศ. ๒๕๘๓ และที่แก้ไขเพิ่มเติม

(๖.๓) งานจ้างก่อสร้างที่กรมบัญชีกลางได้ขึ้นทะเบียนผู้ประกอบการงานก่อสร้างแล้ว และงานจ้างก่อสร้างที่หน่วยงานของรัฐที่ได้มีการจัดทำบัญชีผู้ประกอบการงานก่อสร้างที่มีคุณสมบัติเบื้องต้นไว้แล้วก่อนวันที่พระราชบัญญัติการจัดซื้อจัดจ้างฯ มีผลใช้บังคับ

(๖.๔) การจัดซื้อจัดจ้างตามมาตรา ๕๖ วรรคหนึ่ง (๒) (ข) และ (ค) แห่งพระราชบัญญัติการจัดซื้อจัดจ้างฯ

(๖.๕) การซื้อสิ่งหαρิมทรัพย์และการเช่าสิ่งหαρิมทรัพย์

(๖.๖) กรณีงานจ้างบริการหรืองานจ้างเหมาบริการกับบุคคลธรรมดา เช่น จ้างพนักงานขับรถ ครูชาวต่างชาติ พนักงานเก็บขยะ พนักงานบันทึกข้อมูล เป็นต้น

๒.๑๔ ผู้ยื่นข้อเสนอจะต้องมีนโยบายและแนวทางการป้องกันการทุจริตในการจัดซื้อจัดจ้าง

๒.๑๕ ผู้ยื่นข้อเสนอต้องไม่ขาดคุณสมบัติตามหลักเกณฑ์การพิจารณาคุณสมบัติผู้มีสิทธิเสนอราคางานจ้างเหมาของกรมทางหลวง

๒.๑๖ คุณสมบัติที่นอกเหนือจากที่กล่าวมาข้างต้น ผู้ยื่นข้อเสนอต้องมีคุณสมบัติตรงตามขอบเขตของงาน (Term of Reference: TOR) ด้วย

๓. หลักฐานการยื่นข้อเสนอ

ผู้ยื่นข้อเสนอจะต้องเสนอเอกสารหลักฐานยื่นมาพร้อมกับการเสนอราคาทางระบบจัดซื้อจัดจ้างภาครัฐด้วยอิเล็กทรอนิกส์ โดยแยกเป็น ๒ ส่วน คือ

๓.๑ ส่วนที่ ๑ อย่างน้อยต้องมีเอกสารดังต่อไปนี้

- (๑) ในกรณีผู้ยื่นข้อเสนอเป็นนิติบุคคล
 - (ก) ห้างหุ้นส่วนสามัญหรือห้างหุ้นส่วนจำกัด ให้ยื่นสำเนาหนังสือรับรองการจดทะเบียนนิติบุคคล บัญชีรายชื่อหุ้นส่วนผู้จัดการ
 - (ข) บริษัทจำกัดหรือบริษัทมหาชนจำกัด ให้ยื่นสำเนาหนังสือรับรองการจดทะเบียนนิติบุคคล หนังสือบริคณห์สนธิ บัญชีรายชื่อกรรมการผู้จัดการ และบัญชีผู้ถือหุ้นรายใหญ่ (ถ้ามี)
- (๒) ในกรณีผู้ยื่นข้อเสนอเป็นบุคคลธรรมดาหรือคณะบุคคลที่มีใจนิติบุคคล ให้ยื่นสำเนาบัตรประจำตัวประชาชนของผู้ยื่น ข้อเสนอข้อตกลงที่แสดงถึงการเข้าเป็นหุ้นส่วน (ถ้ามี) สำเนาบัตรประจำตัวประชาชนของผู้เป็นหุ้นส่วน หรือสำเนาหนังสือเดินทางของผู้เป็นหุ้นส่วนที่มีได้ถือสัญชาติไทย
- (๓) ในกรณีผู้ยื่นข้อเสนอเป็นผู้ยื่นข้อเสนอร่วมกันในฐานะเป็นผู้ร่วมค้า ให้ยื่นสำเนาสัญญาของการเข้าร่วมค้า และเอกสารตามที่ระบุไว้ใน (๑) หรือ (๒) ของผู้ร่วมค้า แล้วแต่กรณี
- (๔) ผู้ยื่นข้อเสนอต้องแสดงหลักฐานเกี่ยวกับมูลค่าสุทธิของกิจการ ดังนี้
 ๑. กรณีผู้ยื่นข้อเสนอเป็นนิติบุคคลที่จัดตั้งขึ้นตามกฎหมายไทยหรือต่างประเทศ ซึ่งได้จดทะเบียนเกินกว่า ๑ ปี ต้องมีมูลค่าสุทธิของกิจการ จากผลต่างระหว่างสินทรัพย์สุทธิหักด้วยหนี้สินสุทธิที่ปรากฏในงบแสดงฐานะการเงินที่มีการตรวจรับรองแล้ว ซึ่งจะต้องแสดงค่าเป็นบวก ๑ ปีสุดท้ายก่อนวันยื่นข้อเสนอ งบแสดงฐานะการเงิน ๑ ปีสุดท้ายก่อนวันยื่นข้อเสนอ หมายถึง งบแสดงฐานะการเงินย้อนไปก่อนวันที่หน่วยงานของรัฐกำหนดให้เป็นวันยื่นข้อเสนอ ๑ ปีปฏิทิน เว้นแต่กรณีนิติบุคคลที่จัดตั้งขึ้นตามกฎหมายไทย หากวันยื่นข้อเสนอเป็นช่วงระยะเวลาที่กรมพัฒนาธุรกิจการค้ากำหนดให้นิติบุคคล ยื่นงบแสดงฐานะการเงินกับกรมพัฒนาธุรกิจการค้า ซึ่งจะอยู่ในช่วงเดือนมกราคม - เดือนพฤษภาคม ของทุกปี โดยนิติบุคคลที่เป็นผู้ยื่นเสนอนั้นยังอยู่ในช่วงของการยื่นงบแสดงฐานะการเงินกับกรมพัฒนาธุรกิจการค้า คือ ช่วงเดือนมกราคม - เดือนพฤษภาคม กรณีนี้ให้สามารถยื่นงบแสดงฐานะการเงินย้อนไปอีก ๑ ปี ได้
 ๒. กรณีผู้ยื่นข้อเสนอเป็นนิติบุคคลที่จัดตั้งขึ้นตามกฎหมายไทยซึ่งยังไม่มี การรายงานงบแสดงฐานะการเงินกับกรมพัฒนาธุรกิจการค้า หรือกรณีผู้ยื่นข้อเสนอเป็นนิติบุคคลที่จัดตั้งขึ้นตามกฎหมายต่างประเทศซึ่งยังไม่มี การรายงานงบแสดงฐานะการเงิน ให้พิจารณาการกำหนดมูลค่าของทุนจดทะเบียน โดยผู้ยื่นข้อเสนอจะต้องมีทุนจดทะเบียนที่เรียกชำระมูลค่าหุ้นแล้ว ณ วันที่ยื่นข้อเสนอ ไม่ต่ำกว่า ๑๐๐ ล้านบาท
๓. สำหรับการจัดซื้อจัดจ้างครั้งหนึ่งที่มีวงเงินเกิน ๕๐๐,๐๐๐ บาทขึ้นไป กรณีผู้ยื่นข้อเสนอเป็นบุคคลธรรมดา ให้พิจารณาจากหนังสือรับรองบัญชีเงินฝากไม่เกิน ๙๐ วัน ก่อนวันยื่นข้อเสนอ โดยต้องมีเงินฝากคงเหลือในบัญชีธนาคารเป็นมูลค่า ๑ ใน ๔ ของมูลค่างบประมาณของโครงการหรือรายการที่ยื่นข้อเสนอในแต่ละครั้ง และหากเป็นผู้ชนะการจัดซื้อจัดจ้างหรือเป็นผู้ได้รับการคัดเลือกจะต้อง

แสดงหนังสือรับรองบัญชีเงินฝากที่มีมูลค่าดังกล่าวอีกครั้งหนึ่งในวันลงนามในสัญญา

๔. กรณีที่ผู้ยื่นข้อเสนอไม่มีมูลค่าสุทธิของกิจการหรือทุนจดทะเบียน หรือมีแต่ไม่เพียงพอที่จะเข้ายื่นข้อเสนอ สามารถดำเนินการได้ดังนี้

(๑) กรณีผู้ยื่นข้อเสนอเป็นนิติบุคคลที่จัดตั้งขึ้นตามกฎหมายไทย หรือบุคคลธรรมดาที่ถือสัญชาติไทย ผู้ยื่นข้อเสนอสามารถขอวงเงินสินเชื่อ โดยต้องมีวงเงินสินเชื่อ ๑ ใน ๔ ของมูลค่างบประมาณของโครงการหรือรายการที่ยื่นข้อเสนอในแต่ละครั้ง จะเป็นสินเชื่อที่ธนาคารภายในประเทศ หรือบริษัทเงินทุนหรือบริษัทเงินทุนหลักทรัพย์ที่ได้รับอนุญาตให้ประกอบกิจการเงินทุนเพื่อการพาณิชย์และประกอบธุรกิจค้าประกันตามประกาศของธนาคารแห่งประเทศไทย ตามรายชื่อบริษัทเงินทุนที่ธนาคารแห่งประเทศไทยแจ้งเวียนให้ทราบ โดยพิจารณาจากยอดเงินรวมของวงเงินสินเชื่อที่สำนักงานใหญ่รับรอง หรือที่สำนักงานสาขารับรอง (กรณีได้รับมอบอำนาจจากสำนักงานใหญ่) ซึ่งออกให้แก่ผู้ยื่นข้อเสนอ นับถึงวันยื่นข้อเสนอไม่เกิน ๙๐ วัน

(๒) กรณีผู้ยื่นข้อเสนอเป็นนิติบุคคลที่จัดตั้งขึ้นตามกฎหมายต่างประเทศ หรือบุคคลธรรมดาที่มีได้ถือสัญชาติไทย ผู้ยื่นข้อเสนอสามารถขอวงเงินสินเชื่อ โดยต้องมีวงเงินสินเชื่อ ๑ ใน ๔ ของมูลค่างบประมาณของโครงการหรือรายการที่ยื่นข้อเสนอในแต่ละครั้ง จะเป็นสินเชื่อที่ธนาคารภายในประเทศ หรือบริษัทเงินทุนหรือบริษัทเงินทุนหลักทรัพย์ที่ได้รับอนุญาตให้ประกอบกิจการเงินทุนเพื่อการพาณิชย์ และประกอบธุรกิจค้าประกันตามประกาศของธนาคารแห่งประเทศไทย ตามรายชื่อบริษัทเงินทุนที่ธนาคารแห่งประเทศไทยแจ้งเวียนให้ทราบ หรือเป็นสินเชื่อที่ธนาคารต่างประเทศหรือบริษัทเงินทุนหลักทรัพย์ที่ได้รับอนุญาตให้ประกอบกิจการเงินทุนเพื่อการพาณิชย์และประกอบธุรกิจค้าประกันตามประกาศของธนาคารกลางต่างประเทศนั้น ตามรายชื่อบริษัทที่ธนาคารกลางต่างประเทศนั้นแจ้งเวียนให้ทราบ โดยพิจารณาจากยอดเงินรวมของวงเงินสินเชื่อที่สำนักงานใหญ่รับรอง หรือที่สำนักงานสาขารับรอง (กรณีได้รับมอบอำนาจจากสำนักงานใหญ่) ซึ่งออกให้แก่ผู้ยื่นข้อเสนอ นับถึงวันยื่นข้อเสนอไม่เกิน ๙๐ วัน

๕. กรณีผู้ยื่นข้อเสนอเป็นนิติบุคคลที่จัดตั้งขึ้นตามกฎหมายต่างประเทศ หรือบุคคลธรรมดาที่มีได้ถือสัญชาติไทยตามข้อ ๒ ข้อ ๓ และข้อ ๔ (๒) มูลค่าจะต้องเป็นไปตามอัตราแลกเปลี่ยนเงินตราตามประกาศที่ธนาคารแห่งประเทศไทยกำหนด ในช่วงระหว่างวันที่เผยแพร่ประกาศและเอกสารประกวดราคาในระบบจัดซื้อจัดจ้างภาครัฐด้วยอิเล็กทรอนิกส์ (e - GP) จนถึงวันเสนอราคา

ทั้งนี้ ผู้ยื่นข้อเสนอจะต้องยื่นเอกสารที่แสดงให้เห็นถึงข้อมูลเกี่ยวกับมูลค่าสุทธิของกิจการแล้วแต่กรณี ประกอบกับเอกสารดังกล่าวจะต้องผ่านการรับรองตามระเบียบกระทรวงการต่างประเทศว่าด้วยการรับรองเอกสาร พ.ศ. ๒๕๓๙ และที่แก้ไขเพิ่มเติม กำหนด โดยจะต้องยื่นเอกสารดังกล่าวในวันยื่นข้อเสนอ หากผู้ยื่นข้อเสนอได้มีการยื่นเอกสารดังกล่าวมาพร้อมกับการยื่นข้อเสนอให้ถือว่าผู้ยื่นข้อเสนอรายนั้นยื่นเอกสารไม่ครบถ้วนตามเงื่อนไขที่กำหนดไว้ในเอกสารประกวดราคา

(๕) ผู้ยื่นข้อเสนอต้องมีนโยบายและแนวทางการป้องกันการทุจริตในการจัดซื้อจัดจ้างพร้อมทั้งแนบเอกสารหลักฐานเกี่ยวกับนโยบายดังกล่าว และแบบตรวจสอบข้อมูลของผู้ประกอบการที่จะเข้าร่วมการเสนอราคาในโครงการที่มีวงเงินตั้งแต่ ๓๐๐ ล้านบาทขึ้นไป

(๖) สำเนาใบทะเบียนพาณิชย์ สำเนาใบทะเบียนภาษีมูลค่าเพิ่ม พร้อมรับรองสำเนาถูกต้อง

(๗) บัญชีเอกสารส่วนที่ ๑ ทั้งหมดที่ได้ยื่นพร้อมกับการเสนอราคาทางระบบจัดซื้อจัดจ้างภาครัฐด้วยอิเล็กทรอนิกส์ ตามแบบในข้อ ๑.๗ (๑) โดยไม่ต้องแนบในรูปแบบ PDF File (Portable Document Format)

ทั้งนี้ เมื่อผู้ยื่นข้อเสนอดำเนินการแนบไฟล์เอกสารตามบัญชีเอกสารส่วนที่ ๑ ครบถ้วน ถูกต้องแล้ว ระบบจัดซื้อจัดจ้างภาครัฐด้วยอิเล็กทรอนิกส์จะสร้างบัญชีเอกสารส่วนที่ ๑ ตามแบบในข้อ ๑.๗ (๑) ให้โดยผู้ยื่นข้อเสนอไม่ต้องแนบบัญชีเอกสารส่วนที่ ๑ ดังกล่าวในรูปแบบ PDF File (Portable Document Format)

๓.๒ ส่วนที่ ๒ อย่างน้อยต้องมีเอกสารดังต่อไปนี้

(๑) ในกรณีที่ผู้ยื่นข้อเสนอมอบอำนาจให้บุคคลอื่นกระทำการแทนให้แนบหนังสือมอบอำนาจซึ่งติดอากรแสตมป์ตามกฎหมาย โดยมีหลักฐานแสดงตัวตนของผู้มอบอำนาจและผู้รับมอบอำนาจ ทั้งนี้ หากผู้รับมอบอำนาจเป็นบุคคลธรรมดาต้องเป็นผู้ที่บรรลุนิติภาวะตามกฎหมายแล้วเท่านั้น

(๒) หลักประกันการเสนอราคา ตามข้อ ๕

(๓) สำเนาหนังสือรับรองผลงานก่อสร้าง

(๔) ยื่นเอกสารตามข้อ ๓ แบบรูปรายการหรือรายละเอียดของงาน ตามขอบเขตของงาน (Term of Reference: TOR) พร้อมรับรองสำเนาถูกต้อง

(๕) บัญชีเอกสารส่วนที่ ๒ ทั้งหมดที่ได้ยื่นพร้อมกับการเสนอราคาทางระบบจัดซื้อจัดจ้างภาครัฐด้วยอิเล็กทรอนิกส์ตามแบบในข้อ ๑.๗ (๒) โดยไม่ต้องแนบในรูปแบบ PDF File (Portable Document Format)

ทั้งนี้ เมื่อผู้ยื่นข้อเสนอดำเนินการแนบไฟล์เอกสารตามบัญชีเอกสารส่วนที่ ๒ ครบถ้วน ถูกต้องแล้ว ระบบจัดซื้อจัดจ้างภาครัฐด้วยอิเล็กทรอนิกส์จะสร้างบัญชีเอกสารส่วนที่ ๒ ตามแบบในข้อ ๑.๗ (๒) ให้โดยผู้ยื่นข้อเสนอไม่ต้องแนบบัญชีเอกสารส่วนที่ ๒ ดังกล่าวในรูปแบบ PDF File (Portable Document Format)

๔. การเสนอราคา

๔.๑ ผู้ยื่นข้อเสนอต้องยื่นข้อเสนอ และเสนอราคาทางระบบจัดซื้อจัดจ้างภาครัฐด้วยอิเล็กทรอนิกส์ตามที่กำหนดไว้ในเอกสารประกวดราคาอิเล็กทรอนิกส์นี้ โดยไม่มีเงื่อนไขใดๆ ทั้งสิ้น และจะต้องกรอกข้อความให้ถูกต้องครบถ้วน พร้อมทั้งหลักฐานแสดงตัวตนและทำการยืนยันตัวตนของผู้ยื่นข้อเสนอ โดยไม่ต้องแนบบใบเสนอราคาในรูปแบบ PDF File (Portable Document Format)

๔.๒ ผู้ยื่นข้อเสนอจะต้องกรอกรายละเอียดการเสนอราคาในใบเสนอราคาตามแบบเอกสารประกวดราคาจ้างก่อสร้างด้วยวิธีประกวดราคาอิเล็กทรอนิกส์ (e-bidding) ข้อ ๑.๒ ให้ครบถ้วน โดยไม่ต้องยื่น ใบแจ้งปริมาณงานและราคาและใบบัญชีรายการก่อสร้าง ในรูปแบบ PDF File (Portable Document Format)

ในการเสนอราคาให้เสนอราคาเป็นเงินบาทและเสนอราคาได้เพียงครั้งเดียวและราคาเดียว โดยเสนอราคารวม หรือราคาต่อหน่วย หรือราคาต่อรายการ ตามเงื่อนไขที่ระบุไว้ตามข้อ ๖.๒ ให้ถูกต้อง ทั้งนี้ ราคารวมที่เสนอจะต้องตรงกันทั้งตัวเลขและตัวหนังสือ ถ้าตัวเลขและตัวหนังสือไม่ตรงกัน ให้ถือตัวหนังสือเป็นสำคัญ โดยคิดราคารวมทั้งสิ้นซึ่งรวมค่าภาษีมูลค่าเพิ่ม ภาษีอากรอื่นค่าขนส่ง ค่าจดทะเบียน และค่าใช้จ่ายที่ปวงไว้แล้ว

ราคาที่เสนอจะต้องเสนอกำหนดยื่นราคาไม่น้อยกว่า ๒๗๐ วัน ตั้งแต่วันเสนอราคาโดยภายในกำหนดยื่นราคา ผู้ยื่นข้อเสนอต้องรับผิดชอบราคาที่ตนได้เสนอไว้และจะถอนการเสนอราคามีได้

๔.๓ ผู้ยื่นข้อเสนอจะต้องเสนอกำหนดเวลาดำเนินการก่อสร้างแล้วเสร็จไม่เกิน ๗๒๐ วัน นับถัดจากวันลงนามในสัญญาจ้างก่อสร้าง

๔.๔ ผู้ยื่นข้อเสนอต้องนำเอกสารในส่วนที่เป็นสาระสำคัญที่มีปริมาณมากและเป็นอุปสรรคในการนำเข้าสู่ระบบได้แก่ ยื่นเอกสารตามข้อ ๓ แบบรูปรายการหรือรายละเอียดของงาน ตามขอบเขตของงาน (Term of Reference: TOR) พร้อมรับรองสำเนาถูกต้อง พร้อมสรุปจำนวนเอกสารดังกล่าวมาส่ง ณ กรมทางหลวง ภายใน ๑ วันนับถัดจากวันเสนอราคา โดยผู้ยื่นข้อเสนอต้องลงลายมือชื่อ พร้อมประทับตราสำคัญของนิติบุคคล (ถ้ามี) กำกับในเอกสารนั้นด้วย และ upload ไฟล์แบบสรุปจำนวนเอกสารในรูปแบบ PDF File (Portable Document Format) ผ่านระบบจัดซื้อจัดจ้างภาครัฐด้วยอิเล็กทรอนิกส์

๔.๕ ก่อนเสนอราคา ผู้ยื่นข้อเสนอควรตรวจสอบร่างสัญญา แบบรูปและรายละเอียด และขอบเขตของงาน ฯลฯ ให้ถี่ถ้วนและเข้าใจเอกสารประกวดราคาอิเล็กทรอนิกส์ทั้งหมดเสียก่อนที่ จะตกลงยื่นข้อเสนอตามเงื่อนไขในเอกสารประกวดราคาอิเล็กทรอนิกส์

๔.๖ ผู้ยื่นข้อเสนอจะต้องยื่นข้อเสนอและเสนอราคาทางระบบจัดซื้อจัดจ้างภาครัฐด้วย อิเล็กทรอนิกส์ในวันที่ ระหว่างเวลา น. ถึง น. และเวลาในการเสนอราคาให้ ถือตามเวลาของระบบจัดซื้อจัดจ้างภาครัฐด้วยอิเล็กทรอนิกส์เป็นเกณฑ์

เมื่อพ้นกำหนดเวลายื่นข้อเสนอและเสนอราคาแล้ว จะไม่รับเอกสารการยื่นข้อเสนอ และการเสนอราคาใดๆ โดยเด็ดขาด

๔.๗ ผู้ยื่นข้อเสนอต้องจัดทำเอกสารสำหรับใช้ในการเสนอราคาในรูปแบบ ไฟล์เอกสาร ประเภท PDF File (Portable Document Format) โดยผู้ยื่นข้อเสนอต้องเป็นผู้รับผิดชอบตรวจสอบความครบถ้วน ถูกต้อง และชัดเจนของเอกสาร PDF File ก่อนที่จะยืนยันการเสนอราคา แล้วจึงส่งข้อมูล (Upload) เพื่อเป็นการเสนอราคาให้แก่กรม ผ่านทางระบบจัดซื้อจัดจ้างภาครัฐด้วยอิเล็กทรอนิกส์

๔.๘ คณะกรรมการพิจารณาผลการประกวดราคาอิเล็กทรอนิกส์จะดำเนินการตรวจสอบ คุณสมบัติของผู้ยื่นข้อเสนอแต่ละรายว่า เป็นผู้ยื่นข้อเสนอที่มีผลประโยชน์ร่วมกันกับผู้ยื่นเสนอรายอื่น ตามข้อ ๑.๖ (๑) หรือไม่ หากปรากฏว่าผู้ยื่นข้อเสนอรายใดเป็นผู้ยื่นข้อเสนอที่มีผลประโยชน์ร่วมกันกับผู้ยื่นข้อเสนอรายอื่น คณะกรรมการพิจารณาผลฯ จะตัดรายชื่อผู้ยื่นข้อเสนอราคาที่มีผลประโยชน์ร่วมกันนั้นออกจากการเป็นผู้ยื่นข้อเสนอ

หากปรากฏต่อคณะกรรมการพิจารณาผลฯ ว่า ก่อนหรือในขณะที่มีการพิจารณาข้อเสนอ มีผู้ยื่นข้อเสนอรายใดกระทำการอันเป็นการขัดขวางการแข่งขันอย่างเป็นธรรมตาม ข้อ ๑.๖ (๒) และคณะกรรมการพิจารณาผลฯ เชื่อว่ามีการกระทำอันเป็นการขัดขวางการแข่งขันอย่างเป็นธรรม คณะกรรมการพิจารณาผลฯ จะตัดรายชื่อผู้ยื่นข้อเสนอรายนั้นออกจากการเป็นผู้ยื่นข้อเสนอ และกรม จะพิจารณา ลงโทษผู้ยื่นข้อเสนอดังกล่าวเป็นผู้ที่งาน เว้นแต่ กรม จะพิจารณาเห็นว่า ผู้ยื่นข้อเสนอรายนั้น มิใช่เป็นผู้ริเริ่ม ให้มีการกระทำได้กล่าวและได้ให้ความร่วมมือเป็นประโยชน์ต่อการพิจารณาของกรม

๔.๙ ผู้ยื่นข้อเสนอจะต้องปฏิบัติ ดังนี้

- (๑) ปฏิบัติตามเงื่อนไขที่ระบุไว้ในเอกสารประกวดราคาอิเล็กทรอนิกส์
- (๒) ราคาที่เสนอจะต้องเป็นราคาที่รวมภาษีมูลค่าเพิ่ม และภาษีอื่นๆ (ถ้ามี)

รวมค่าใช้จ่ายที่ส่งไปเรียบร้อยแล้ว

- (๓) ผู้ยื่นข้อเสนอจะต้องลงทะเบียนเพื่อเข้าสู่กระบวนการเสนอราคา ตามวัน

เวลาที่กำหนด

- (๔) ผู้ยื่นข้อเสนอจะถอนการเสนอราคาที่เสนอแล้วไม่ได้

- (๕) ผู้ยื่นข้อเสนอต้องศึกษาและทำความเข้าใจในระบบและวิธีการเสนอราคา

ด้วยวิธีประกวดราคาอิเล็กทรอนิกส์ ของกรมบัญชีกลางที่แสดงไว้ในเว็บไซต์ www.gprocurement.go.th

๔.๑๐ ผู้ยื่นข้อเสนอที่เป็นผู้ชนะการเสนอราคาต้องจัดทำแผนการใช้พัสดุที่ผลิตภายในประเทศและแผนการใช้เหล็กที่ผลิตในประเทศ โดยยื่นให้หน่วยงานของรัฐภายใน ๖๐ วัน นับถัดจากวันลงนามในสัญญา เว้นแต่กรณีที่ระยะเวลาดำเนินการตามสัญญาไม่เกิน ๖๐ วัน

๔.๑๑ คู่สัญญาต้องจัดทำแผนการทำงานมาให้ภายใน ๑๕ วัน นับถัดจากวันลงนามในสัญญา เว้นแต่เป็นกรณีสัญญาที่มีอายุไม่เกิน ๙๐ วัน หรือกรณีการจ้างก่อสร้างซึ่งสัญญาหรือบันทึกข้อตกลงเป็นหนังสือที่มีวงเงินไม่เกิน ๕๐๐,๐๐๐ บาท ทั้งนี้ แผนการทำงานดังกล่าวให้ถือเป็นเอกสารส่วนหนึ่งของสัญญา

๕. หลักประกันการเสนอราคา

ผู้ยื่นข้อเสนอต้องวางหลักประกันการเสนอราคาพร้อมกับการเสนอราคาทางระบบการจัดซื้อจัดจ้างภาครัฐด้วยอิเล็กทรอนิกส์ โดยใช้หลักประกันอย่างหนึ่งอย่างใดดังต่อไปนี้ จำนวน

๑๗,๕๐๐,๐๐๐.๐๐ บาท (สิบเจ็ดล้านห้าแสนบาทถ้วน)

๕.๑ เงินสด

๕.๒ หนังสือค้ำประกันอิเล็กทรอนิกส์ของธนาคารภายในประเทศตามแบบที่คณะกรรมการนโยบายกำหนด

๕.๓ พันธบัตรรัฐบาลไทย

๕.๔ หนังสือค้ำประกันของบริษัทเงินทุนหรือบริษัทเงินทุนหลักทรัพย์ที่ได้รับอนุญาตให้ ประกอบกิจการเงินทุนเพื่อการพาณิชย์และประกอบธุรกิจค้ำประกันตามประกาศของธนาคารแห่งประเทศไทย ตามรายชื่อบริษัทเงินทุนที่ธนาคารแห่งประเทศไทยแจ้งเวียนให้ทราบ โดยอนุโลมให้ใช้ตามตัวอย่างหนังสือค้ำประกันของธนาคารที่คณะกรรมการนโยบายกำหนด

กรณีที่ผู้ยื่นข้อเสนอ นำพันธบัตรรัฐบาลไทยหรือหนังสือค้ำประกันของบริษัทเงินทุนหรือบริษัทเงินทุนหลักทรัพย์ มาวางเป็นหลักประกันการเสนอราคาจะต้องส่งต้นฉบับเอกสารดังกล่าวมาให้กรมตรวจสอบความถูกต้องในวันที่ ระหว่างเวลา น. ถึง น.

กรณีที่ผู้ยื่นข้อเสนอประสงค์จะวางหลักประกันการเสนอราคาเป็นเงินสด ให้ผู้ยื่นข้อเสนอ ดำเนินการชำระเงินผ่านช่องทางการชำระเงิน ดังนี้

ผ่านบริการรับชำระเงิน (Bill Payment) ผ่านระบบ KTB Corporate Online ตามใบแจ้งการชำระเงิน ที่แนบมาพร้อมกับเอกสารเชิญชวนนี้

และส่งหลักฐานการชำระเงินกับธนาคาร พร้อมทั้งแบบแจ้งความประสงค์ชำระเงินค่าหลักประกันการเสนอราคา (เฉพาะกรณีที่มีหลักประกันการเสนอราคาหลายรายการพิจารณา) มาให้ กรมตรวจสอบความถูกต้อง โดยยื่นมาพร้อมกับการยื่นข้อเสนอผ่านระบบ e-GP โดยการชำระเงินและส่งหลักฐานการชำระเงินให้ดำเนินการในวันและเวลาที่หน่วยงานของรัฐกำหนดให้เป็นวันและเวลาเสนอราคาเท่านั้น

กรณีที่ผู้ยื่นข้อเสนอที่ยื่นข้อเสนอในรูปแบบของ "กิจการร่วมค้า" ประสงค์จะใช้หนังสือค้ำประกันอิเล็กทรอนิกส์ของธนาคารในประเทศเป็นหลักประกันการเสนอราคาให้ระบุชื่อผู้เข้าร่วมค้ารายที่สัญญาร่วมค้ากำหนดให้เป็นผู้เข้ายื่นข้อเสนอกับหน่วยงานของรัฐเป็นผู้ยื่นข้อเสนอ

หลักประกันการเสนอราคาตามข้อนี้ กรมจะคืนให้ผู้ยื่นข้อเสนอหรือผู้ค้ำประกันภายใน ๑๕ วัน นับถัดจากวันที่กรมได้พิจารณาเห็นชอบรายงานผลคัดเลือกผู้ชนะการประกวดราคาเรียบร้อยแล้ว เว้นแต่ผู้ยื่นข้อเสนอรายที่คัดเลือกไว้ซึ่งเสนอราคาต่ำสุดหรือได้คะแนนรวมสูงสุดไม่เกิน ๓ ราย ให้คืนได้ต่อเมื่อได้ทำสัญญาหรือข้อตกลง หรือผู้ยื่นข้อเสนอได้พ้นจากข้อผูกพันแล้ว

การคืนหลักประกันการเสนอราคา ไม่ว่าในกรณีใด ๆ จะคืนให้โดยไม่มีดอกเบี้ย

๖. หลักเกณฑ์และสิทธิในการพิจารณา

๖.๑ ในการพิจารณาผลการยื่นข้อเสนอประกวดราคาอิเล็กทรอนิกส์ครั้งนี้ กรมจะพิจารณาตัดสินโดยใช้ หลักเกณฑ์ราคาประกอบเกณฑ์อื่น

๖.๒ การพิจารณาผู้ชนะการยื่นข้อเสนอ

กรณีใช้หลักเกณฑ์ราคาประกอบเกณฑ์อื่น ในการพิจารณาผู้ชนะการยื่นข้อเสนอ กรมจะพิจารณาโดยให้คะแนนตามปัจจัยหลักและน้ำหนักที่กำหนด ดังนี้

๖.๒.๑ งานก่อสร้างเพิ่มประสิทธิภาพการควบคุมน้ำหนัทยานพาหนะเพื่อแก้ไขปัญหาการบรรทุกน้ำหนักเกินบนโครงข่ายทางหลวงในกรุงเทพมหานคร ระยะที่ ๑ ๑ แห่ง

(๑) ราคาที่ยื่นข้อเสนอ กำหนดน้ำหนักเท่ากับร้อยละ ๔๐.๐๐ โดยมีวิธีการให้คะแนน ดังนี้ $100 - (((\text{ราคาของผู้เสนอราคา} - \text{ราคาต่ำสุด}) / \text{ราคาต่ำสุด}) * 100)$

(๒) ข้อเสนอด้านเทคนิคหรือข้อเสนออื่นๆ กำหนดน้ำหนักเท่ากับร้อยละ ๖๐.๐๐ ประกอบด้วย

(๒.๑) หลักการทำงาน แผนงาน และคุณลักษณะของอุปกรณ์ กำหนดน้ำหนักเท่ากับร้อยละ ๕๕.๒๐ โดยมีวิธีการให้คะแนน ดังนี้

- ๑.๑ สถานีตรวจสอบน้ำหนักร้อยสำหรับ Spot Check ทล.๑ ตอน แยก คปอ. - สนามกีฬาธูปะเตมีย์
- ๑.๒ สถานีตรวจสอบน้ำหนักร้อยสำหรับ Spot Check ทล.๓ ตอน บางนา - แบร์ริง LT
- ๑.๓ สถานีตรวจสอบน้ำหนักร้อยสำหรับ Spot Check ทล.๓ ตอน บางนา - แบร์ริง RT
- ๑.๔ สถานีตรวจสอบน้ำหนักร้อยสำหรับ Spot Check ทล.๙ และทล.๓๙๐๒ ตอน บางแค - คลองมหาสวัสดิ์
- ๑.๕ สถานีตรวจสอบน้ำหนักร้อยสำหรับ Spot Check ทล.๓๑ ตอน งามวงศ์วาน - ดอนเมือง
- ๑.๖ สถานีตรวจสอบน้ำหนักร้อยสำหรับ Spot Check ทล.๓๐๔ ตอน คลองประปา - คันนายาว LT
- ๑.๗ สถานีตรวจสอบน้ำหนักร้อยสำหรับ Spot Check ทล.๓๐๔ ตอน คลองประปา - คันนายาว RT
- ๑.๘ สถานีตรวจสอบน้ำหนักร้อยสำหรับ Spot Check ทล.๓๓๘ ตอน อรุณอมรินทร์ - พุทธมณฑลสาย ๔
- ๑.๙ สถานีตรวจสอบน้ำหนักร้อยสำหรับ Spot Check ทล.๓๕๑ ตอน มหาวิทยาลัยเกษตรศาสตร์ - คันนายาว
- ๑.๑๐ สถานีตรวจสอบน้ำหนักร้อยสำหรับ Spot Check ทล.๒๑๑๙ ตอน มีนบุรี - แยกเคหะร่มเกล้า
- ๑.๑๑ สถานีตรวจสอบน้ำหนักร้อยสำหรับ Spot Check ทล.๓๑๑๙ ตอน แยกเคหะร่มเกล้า - ลาดกระบัง
- ๑.๑๒ ระบบควบคุมการบริหารข้อมูลรวม

หลักการทำงานและวิธีการปฏิบัติ

- มีรายละเอียดหลักการทำงานและวิธีปฏิบัติแต่ไม่ชัดเจน ร้อยละคะแนน ๗๐
- มีรายละเอียดหลักการทำงานและวิธีปฏิบัติที่ชัดเจน ร้อยละคะแนน ๘๐
- มีรายละเอียดหลักการทำงานและวิธีปฏิบัติที่ชัดเจน สามารถทำงานได้จริง ร้อยละคะแนน ๙๐
- มีรายละเอียดหลักการทำงานและวิธีปฏิบัติที่ชัดเจน เป็นไปตามความต้องการของกรมทางหลวงและสามารถนำไปใช้ทำงานได้จริงอย่างมีประสิทธิภาพ ร้อยละคะแนน ๑๐๐

แผนงาน แผนผัง รายละเอียดอุปกรณ์ พร้อมตำแหน่งติดตั้ง

- มีรายละเอียด แผนงาน แผนผัง รายละเอียดอุปกรณ์ พร้อมตำแหน่งติดตั้งแต่ไม่ชัดเจน ร้อยละคะแนน ๗๐
- มีรายละเอียด แผนงาน แผนผัง รายละเอียดอุปกรณ์ พร้อมตำแหน่งติดตั้งที่ชัดเจน ร้อยละคะแนน ๘๐
- มีรายละเอียด แผนงาน แผนผัง รายละเอียดอุปกรณ์ พร้อมตำแหน่งติดตั้ง ชัดเจน สามารถทำงานได้จริง ร้อยละคะแนน ๙๐
- มีรายละเอียด แผนงาน แผนผัง รายละเอียดอุปกรณ์ พร้อมตำแหน่งติดตั้ง ชัดเจน เป็นไปตามตามความต้องการของกรมทางหลวงและสามารถนำไปใช้ทำงานได้จริงอย่างมีประสิทธิภาพ ร้อยละคะแนน ๑๐๐

ประสิทธิภาพของอุปกรณ์

- คุณลักษณะของอุปกรณ์ที่เสนอเป็นไปตามขอบเขตของงานแต่ไม่ชัดเจน ร้อยละคะแนน ๗๐
- คุณลักษณะของอุปกรณ์ที่เสนอเป็นไปตามขอบเขตของงานที่ชัดเจน ร้อยละคะแนน ๘๐
- คุณลักษณะของอุปกรณ์ที่เสนอดีกว่าที่ระบุในขอบเขตของงานชัดเจน สามารถทำงานได้จริง ร้อยละคะแนน ๙๐
- คุณลักษณะของอุปกรณ์ที่เสนอดีกว่าที่ระบุในขอบเขตของงานชัดเจน เป็นไปตามตามความต้องการของกรมทางหลวงและสามารถนำไปใช้ทำงานได้จริงอย่างมีประสิทธิภาพ ร้อยละคะแนน ๑๐๐

(๒.๒) ผลงานที่เกี่ยวข้อง กำหนดน้ำหนักเท่ากับร้อยละ ๓.๐๐

โดยมีวิธีการให้คะแนน ดังนี้

- มีผลงานที่เกี่ยวข้องกับงาน ๑ โครงการ ร้อยละคะแนน ๘๐
- มีผลงานที่เกี่ยวข้องกับงานโครงการมากกว่า ๑ โครงการแต่ไม่เกิน ๕ โครงการ ร้อยละคะแนน ๙๐
- มีผลงานที่เกี่ยวข้องกับงานมากกว่า ๕ โครงการ ร้อยละคะแนน ๑๐๐

(๒.๓) แผนงานและการบำรุงรักษา กำหนดน้ำหนักเท่ากับร้อยละ ๑.๘๐ โดยมีวิธีการให้คะแนน ดังนี้

- มีหัวข้อตามขอบเขตของงานโดยสังเขป ร้อยละคะแนน ๗๐
- มีหัวข้อและรายละเอียดตรงตามขอบเขตของงาน ร้อยละคะแนน ๘๐
- มีหัวข้อและรายละเอียดดีกว่าขอบเขตของงาน ร้อยละคะแนน ๙๐
- มีหัวข้อและรายละเอียดดีกว่าขอบเขตของงาน พร้อมทั้งสามารถนำไปปฏิบัติได้จริง ร้อยละคะแนน

๑๐๐

หลักเกณฑ์และวิธีการพิจารณาคัดเลือกข้อเสนอ

๑. การพิจารณาการยื่นข้อเสนอประกวดราคาอิเล็กทรอนิกส์ครั้งนี้ จะพิจารณาโดยใช้เกณฑ์ราคาประกอบเกณฑ์อื่น เพื่อใช้ในการประเมินพิจารณาคัดเลือกข้อเสนอ มีรายละเอียดดังนี้

- เกณฑ์ราคา กำหนดน้ำหนักเท่ากับร้อยละ ๔๐
- เกณฑ์อื่น กำหนดน้ำหนักเท่ากับร้อยละ ๖๐

๒. เกณฑ์คุณภาพตามข้อ ๑ โดยพิจารณาเลือกเกณฑ์คุณภาพหลัก ซึ่งประกอบด้วย ข้อเสนอ ด้านเทคนิค คุณภาพประสิทธิภาพ คุณลักษณะทางเทคนิคของอุปกรณ์ การบริการหลังการขาย และข้อเสนออื่น และให้กำหนดน้ำหนักการให้คะแนนเกณฑ์ข้อเสนอด้านเทคนิคมากที่สุด มีเกณฑ์พิจารณา ดังนี้
เกณฑ์อื่น ประกอบด้วย - ข้อเสนอด้านเทคนิค หลักการทำงาน แผนงาน และคุณลักษณะของอุปกรณ์
กำหนดน้ำหนักร้อยละ ๕๕.๒๐

- ข้อเสนอด้านเทคนิค ผลงานที่เกี่ยวข้อง กำหนดน้ำหนักร้อยละ ๓
- ข้อเสนอด้านเทคนิค แผนงานการบำรุงรักษา กำหนดน้ำหนักร้อยละ ๑.๘๐

รวมเท่ากับ ร้อยละ ๖๐

๖.๓ หากผู้ยื่นข้อเสนอรายใดมีคุณสมบัติไม่ถูกต้องตามข้อ ๒ หรือยื่นหลักฐานการยื่นข้อเสนอไม่ถูกต้อง หรือไม่ครบถ้วนตามข้อ ๓ หรือยื่นข้อเสนอไม่ถูกต้องตามข้อ ๔ คณะกรรมการพิจารณาผลฯ จะไม่รับพิจารณาข้อเสนอของผู้ยื่นข้อเสนอรายนั้น เว้นแต่ ผู้ยื่นข้อเสนอรายใดเสนอเอกสารทางเทคนิคหรือแบบรูปและรายการละเอียดและขอบเขตของงานที่จะจ้างไม่ครบถ้วน หรือเสนอรายละเอียดแตกต่างไปจากเงื่อนไขที่กรมกำหนดไว้ในประกาศและเอกสารประกวดราคาอิเล็กทรอนิกส์ ในส่วนที่มีสาระสำคัญและความแตกต่างนั้น ไม่มีผลทำให้เกิดการได้เปรียบเสียเปรียบ ต่อผู้ยื่นข้อเสนอรายอื่น หรือเป็นการผิดพลาดเล็กน้อย คณะกรรมการพิจารณาผลฯ อาจพิจารณาผ่อนปรนการตัดสินสิทธิ ผู้ยื่นข้อเสนอรายนั้น

๖.๔ กรมสงวนสิทธิไม่พิจารณาข้อเสนอของผู้ยื่นข้อเสนอโดยไม่มีการพ้องพັນ ในกรณีดังต่อไปนี้

(๑) ไม่กรอกชื่อผู้ยื่นข้อเสนอในการเสนอราคาทางระบบจัดซื้อจัดจ้าง ด้วยอิเล็กทรอนิกส์

(๒) เสนอรายละเอียดแตกต่างไปจากเงื่อนไขที่กำหนดในเอกสารประกวดราคา อิเล็กทรอนิกส์ที่เป็นสาระสำคัญ หรือมีผลทำให้เกิดความได้เปรียบเสียเปรียบแก่ผู้ยื่นข้อเสนอรายอื่น

๖.๕ ในการตัดสินใจการประกวดราคาอิเล็กทรอนิกส์หรือในการทำสัญญา คณะกรรมการพิจารณาผลฯ หรือกรม มีสิทธิให้ผู้ยื่นข้อเสนอชี้แจงข้อเท็จจริงเพิ่มเติมได้ กรมมีสิทธิที่จะไม่รับข้อเสนอ ไม่รับราคา หรือไม่ทำสัญญา หากข้อเท็จจริงดังกล่าวไม่เหมาะสมหรือไม่ถูกต้อง

๖.๖ กรมทรงไว้ซึ่งสิทธิที่จะไม่รับราคาต่ำสุด หรือราคาหนึ่งราคาใด หรือราคาที่เสนอทั้งหมดก็ได้ และอาจพิจารณาเลือกจ้างในจำนวน หรือขนาด หรือเฉพาะรายการหนึ่งรายการใด หรืออาจจะยกเลิก การประกวดราคาอิเล็กทรอนิกส์โดยไม่พิจารณาจัดจ้างก่อสร้างเลยก็ได้ สุดแต่จะพิจารณา ทั้งนี้ เพื่อประโยชน์ของทางราชการเป็นสำคัญ และให้ถือว่าการตัดสินใจของ กรมเป็นเด็ดขาด ผู้ยื่นข้อเสนอจะเรียกร้องค่าใช้จ่าย หรือค่าเสียหายใดๆ มิได้ รวมทั้ง กรมจะพิจารณายกเลิกการประกวดราคาอิเล็กทรอนิกส์และลงโทษผู้ยื่นข้อเสนอเป็นผู้ทำงาน ไม่ว่าจะเป็นผู้ยื่นข้อเสนอที่ได้รับการคัดเลือกหรือไม่ก็ตาม หากมีเหตุที่เชื่อถือได้ว่าผู้ยื่นข้อเสนอกระทำการโดยไม่สุจริต เช่น การเสนอเอกสารอันเป็นเท็จ หรือใช้ข้อมูลบุคคลธรรมดา หรือนิติบุคคลอื่น มาเสนอราคาแทน เป็นต้น

ในกรณีที่ผู้ยื่นข้อเสนอรายที่เสนอราคาต่ำสุด เสนอราคาต่ำจนคาดหมายได้ว่าไม่อาจดำเนินงานตามเอกสารประกวดราคาอิเล็กทรอนิกส์ได้ คณะกรรมการพิจารณาผลฯ หรือกรม จะให้ผู้ยื่นข้อเสนอชี้แจงและแสดงหลักฐานที่ทำให้เชื่อได้ว่า ผู้ยื่นข้อเสนอสามารถดำเนินการตามเอกสารประกวดราคาอิเล็กทรอนิกส์ให้เสร็จสมบูรณ์ หากคำชี้แจงไม่เป็นที่ยอมรับได้ กรม มีสิทธิที่จะไม่รับข้อเสนอหรือไม่รับราคาของผู้ยื่นข้อเสนอรายนั้น ทั้งนี้ ผู้ยื่นข้อเสนอดังกล่าวไม่มีสิทธิเรียกร้องค่าใช้จ่ายหรือค่าเสียหายใดๆ จากกรม

๖.๗ ก่อนลงนามในสัญญา กรม อาจประกาศยกเลิกการประกวดราคาอิเล็กทรอนิกส์ หากปรากฏว่ามีการกระทำที่เข้าลักษณะผู้ยื่นข้อเสนอที่ชนะการประกวดราคาหรือที่ได้รับการคัดเลือกมีผลประโยชน์ร่วมกัน หรือมีส่วนได้เสียกับผู้ยื่นข้อเสนอรายอื่น หรือขัดขวางการแข่งขันอย่างเป็นธรรม หรือสมยอมกันกับผู้ยื่นข้อเสนอรายอื่น หรือเจ้าหน้าที่ในการเสนอราคา หรือสื่อว่ากระทำการทุจริตอื่นใดในการเสนอราคา

๗. การทำสัญญาจ้างก่อสร้าง

ผู้ชนะการประกวดราคาอิเล็กทรอนิกส์จะต้องทำสัญญาจ้างตามแบบสัญญา ดังระบุในข้อ ๑.๓ หรือทำข้อตกลงเป็นหนังสือกับกรม ภายใน ๓๐ วัน นับถัดจากวันที่ได้รับแจ้ง และจะต้องวางหลักประกันสัญญาเป็นจำนวนเงินเท่ากับร้อยละ ๕ ของราคาค่าจ้างที่ประกวดราคาอิเล็กทรอนิกส์ ให้กรมยึดถือไว้ในขณะทำสัญญาโดยใช้หลักประกันอย่างหนึ่งอย่างใด ดังต่อไปนี้

๗.๑ เงินสด

๗.๒ เช็คหรือตราฟท์ที่ธนาคารเซ็นส่งจ่าย ซึ่งเป็นเช็คหรือตราฟท์ลงวันที่ที่ใช้เช็คหรือตราฟท์นั้น ชำระต่อเจ้าหน้าที่ในวันทำสัญญา หรือก่อนวันนั้นไม่เกิน ๓ วันทำการ

๗.๓ หนังสือค้ำประกันของธนาคารภายในประเทศ ตามตัวอย่างที่คณะกรรมการนโยบายกำหนด ดังระบุในข้อ ๑.๔ (๒) หรือจะเป็นหนังสือค้ำประกันอิเล็กทรอนิกส์ตามวิธีการที่กรมบัญชีกลางกำหนด

๗.๔ หนังสือค้ำประกันของบริษัทเงินทุน หรือบริษัทเงินทุนหลักทรัพย์ที่ได้รับอนุญาตให้ประกอบกิจการเงินทุนเพื่อการพาณิชย์และประกอบธุรกิจค้ำประกันตามประกาศของธนาคารแห่งประเทศไทย ตามรายชื่อบริษัทเงินทุนที่ธนาคารแห่งประเทศไทยแจ้งเวียนให้ทราบ โดยอนุโลมให้ใช้ตามตัวอย่างหนังสือค้ำประกันของธนาคารที่คณะกรรมการนโยบายกำหนด ดังระบุในข้อ ๑.๔ (๒)

๗.๕ พันธบัตรรัฐบาลไทย

หลักประกันนี้จะคืนให้ โดยไม่มีดอกเบี้ยภายใน ๑๕ วันนับถัดจากวันที่ผู้ชนะการประกวดราคาอิเล็กทรอนิกส์ (ผู้รับจ้าง) พ้นจากข้อผูกพันตามสัญญาจ้างแล้ว

๘. ค่าจ้างและการจ่ายเงิน

กรมจะจ่ายค่าจ้างต่อหน่วยของงานแต่ละรายการที่ได้ทำสำเร็จจริงตามราคาต่อหน่วยที่กำหนดไว้ในใบแจ้งปริมาณงานและราคา นอกจากนี้ในกรณีต่อไปนี้

(๑) เมื่อปริมาณงานที่ทำเสร็จจริงในส่วนที่เกินกว่าร้อยละ ๑๒๕ (หนึ่งร้อยยี่สิบห้า) แต่ไม่เกินร้อยละ ๑๕๐ (หนึ่งร้อยห้าสิบ) ของปริมาณงานที่กำหนดไว้ในสัญญาหรือใบแจ้งปริมาณงานและราคา จะจ่ายให้อัตราร้อยละ ๙๐ (เก้าสิบ) ของราคาต่อหน่วยตามสัญญา

(๒) เมื่อปริมาณงานที่ทำเสร็จจริงในส่วนที่เกินกว่าร้อยละ ๑๕๐ (หนึ่งร้อยห้าสิบ) ของปริมาณงานที่กำหนดไว้ในสัญญาหรือใบแจ้งปริมาณงานและราคา จะจ่ายให้อัตราร้อยละ ๘๓ (แปดสิบสาม) ของราคาต่อหน่วยตามสัญญา

(๓) เมื่อปริมาณงานที่ทำเสร็จจริงน้อยกว่าร้อยละ ๗๕ (เจ็ดสิบห้า) ของปริมาณงานที่กำหนดไว้ในสัญญาหรือใบแจ้งปริมาณงานและราคา จะจ่ายให้ตามราคาต่อหน่วยในสัญญา และจะจ่ายเพิ่มชดเชยเป็นค่า overhead และ mobilization สำหรับงานรายการนั้น ในอัตราร้อยละ ๑๗ (สิบเจ็ด) ของผลต่างระหว่างปริมาณงานทั้งหมดของงานรายการนั้นตามสัญญาโดยประมาณ กับปริมาณงานที่ทำเสร็จจริงคูณด้วยราคาต่อหน่วยตามสัญญา ทั้งนี้ การจ่ายเงินเพิ่มชดเชยเป็นค่า Overhead และ Mobilization ดังกล่าว ผู้ว่าจ้างจะจ่ายให้แก่ผู้รับจ้างในงวดสุดท้ายของการจ่ายเงินค่างานตามสัญญา

(๔) กรมจะจ่ายเงินที่เพิ่มขึ้นตาม (๑) และ (๒) ดังกล่าวข้างต้น ในงวดสุดท้ายของการจ่ายเงิน หรือก่อนงวดสุดท้ายของการจ่ายเงิน ตามที่กรมจะพิจารณาตามที่เห็นสมควร เว้นแต่กรณีที่กรมพิจารณาเห็นว่าปริมาณงานที่ทำเสร็จจริงดังกล่าว มิได้มีส่วนเกี่ยวข้องกับงานอื่นที่เหลือ อีกทั้งงานที่เหลืออยู่ก็มิได้มีผลกระทบต่อกรจ่ายเงินค่างานที่แล้วเสร็จจริงในงวดดังกล่าว ทั้งนี้ กรม อาจจ่ายเงินที่เพิ่มขึ้นให้แก่ผู้รับจ้างพร้อมกับการจ่ายเงินค่างานงวดนั้น ๆ และการพิจารณาว่างานใดอยู่ในหลักเกณฑ์ดังกล่าวหรือไม่เป็นดุลพินิจโดยเด็ดขาดของกรม

กรมจะจ่ายเงินค่าจ้างให้แก่ผู้รับจ้างเป็นรายเดือนตามเงื่อนไขที่แท้จริงจริงเมื่อ
กรมหรือเจ้าหน้าที่ของ กรม ได้ทำการตรวจสอบผลงานที่ทำได้แล้ว และปรากฏว่าเป็นที่พอใจตรงตาม
ข้อกำหนดแห่งสัญญาทุกประการ กรม จะออกหนังสือรับรองการรับมอบงานนั้นให้แก่ผู้รับจ้าง
การจ่ายเงินงวดสุดท้ายจะจ่ายให้เมื่องานทั้งหมดตามสัญญาได้แล้วเสร็จทุก
ประการ

๙. อัตราค่าปรับ

ค่าปรับตามสัญญาจ้างแนบท้ายเอกสารประกวดราคาอิเล็กทรอนิกส์นี้ หรือข้อตกลงจ้าง
เป็นหนังสือจะกำหนด ดังนี้

๙.๑ กรณีที่ผู้รับจ้างนำงานที่รับจ้างไปจ้างช่วงให้ผู้อื่นทำอีกทอดหนึ่งโดยไม่ได้รับ
อนุญาตจากกรม จะกำหนดค่าปรับสำหรับการฝ่าฝืนดังกล่าวเป็นจำนวนร้อยละ ๑๕ ของวงเงินของงานจ้างช่วง
นั้น

๙.๒ กรณีที่ผู้รับจ้างปฏิบัติผิดสัญญาจ้างก่อสร้าง นอกเหนือจากข้อ ๙.๑ จะกำหนด
ค่าปรับเป็นรายวันเป็นจำนวนเงินตายตัวในอัตราร้อยละ ๐.๒๕ ของราคางานจ้าง

๑๐. การรับประกันความชำรุดบกพร่อง

ผู้ชนะการประกวดราคาอิเล็กทรอนิกส์ซึ่งได้ทำสัญญาจ้าง ตามแบบ ดังระบุในข้อ ๑.๓
หรือข้อตกลงจ้างเป็นหนังสือแล้วแต่กรณี จะต้องรับประกันความชำรุดบกพร่องของงานจ้างที่เกิดขึ้นภายใน
ระยะเวลา ไม่น้อยกว่า ๒ ปี นับถัดจากวันที่กรมได้รับมอบงาน โดยต้องบริหารจัดการซ่อมแซมแก้ไขให้ใช้การ
ได้ดีดังเดิมภายใน ๑๕ วัน นับถัดจากวันที่ได้รับแจ้งความชำรุดบกพร่อง

๑๑. การจ่ายเงินล่วงหน้า

ผู้ยื่นข้อเสนอมีสิทธิเสนอขอรับเงินล่วงหน้า ในอัตราไม่เกินร้อยละ ๑๕ ของราคาค่าจ้าง
ทั้งหมด แต่ทั้งนี้จะต้องส่งมอบหลักประกันเงินล่วงหน้า เป็นพันธบัตรรัฐบาลไทย หรือหนังสือค้ำประกันหรือ
หนังสือค้ำประกันอิเล็กทรอนิกส์ของธนาคารภายในประเทศ ตามแบบดังระบุในข้อ ๑.๔ (๓) ให้แก่กรมก่อน
การรับเงินล่วงหน้า

๑๒. การหักเงินประกันผลงาน

ในการจ่ายเงินแต่ละงวด กรมจะหักเงินจำนวนร้อยละ ๑๐ ของเงินที่ต้องจ่ายในงวดนั้น
เพื่อเป็น ประกันผลงาน ในกรณีที่เงินประกันผลงานจะต้องถูกหักไว้ทั้งสิ้นไม่ต่ำกว่า ๖ เดือน (สำหรับสัญญาที่
เป็นราคาต่อหน่วย) หรือจำนวน บาท (สำหรับสัญญาที่เป็นราคาเหมารวม) ของค่าจ้างทั้งหมด ผู้
รับจ้างมีสิทธิที่จะขอเงินประกันผลงานคืน โดยผู้รับจ้างจะต้องนำหนังสือค้ำประกันของธนาคาร หรือหนังสือ
ค้ำประกันอิเล็กทรอนิกส์ของธนาคารภายในประเทศตามแบบหนังสือค้ำประกันดังระบุในข้อ ๑.๔ (๔) มาวางไว้
ต่อกรม เพื่อเป็นหลักประกันแทน

กรมจะคืนเงินประกันผลงาน และ/หรือหนังสือค้ำประกันของธนาคารดังกล่าวให้แก่ผู้
รับจ้างพร้อมกับการจ่ายเงินค่าจ้างงวดสุดท้าย

๑๓. ข้อสงวนสิทธิ์ในการยื่นข้อเสนอและอื่น ๆ

๑๓.๑ เงินค่าจ้างสำหรับงานจ้างครั้งนี้ ได้มาจากเงินงบประมาณประจำปี พ.ศ. ๒๕๖๘ การลงนามในสัญญาจะกระทำต่อเมื่อ กรมได้รับอนุมัติเงิน ค่าก่อสร้างจากเงินงบประมาณประจำปี พ.ศ. ๒๕๖๘

๑๓.๒ เมื่อกรมได้คัดเลือกผู้ยื่นข้อเสนอรายใดให้เป็นผู้รับจ้าง และได้ตกลงจ้าง ตามการประกวดราคาอิเล็กทรอนิกส์แล้ว ถ้าผู้รับจ้างจะต้องส่งหรือนำสิ่งของมาเพื่องานจ้างดังกล่าวเข้ามาจากต่างประเทศ และของนั้นต้องนำเข้ามาโดยทางเรือในเส้นทางที่มีเรือไทยเดินอยู่ และสามารถให้บริการรับขนได้ตามที่รัฐมนตรีว่าการกระทรวงคมนาคมประกาศกำหนด ผู้ยื่นข้อเสนอซึ่งเป็นผู้รับจ้างจะต้องปฏิบัติตามกฎหมายว่าด้วยการส่งเสริมการพาณิชย์นาวี ดังนี้

(๑) แจกการส่งหรือนำสิ่งของดังกล่าวเข้ามาจากต่างประเทศต่อกรมเจ้าท่า ภายใน ๗ วัน นับตั้งแต่วันที่ผู้รับจ้างส่งหรือซื้อของจากต่างประเทศ เว้นแต่เป็นของที่รัฐมนตรีว่าการกระทรวงคมนาคมประกาศยกเว้นให้บรรทุกโดยเรืออื่นได้

(๒) จัดการให้สิ่งของดังกล่าวบรรทุกโดยเรือไทย หรือเรือที่มีสิทธิเช่นเดียวกับเรือไทยจากต่างประเทศมายังประเทศไทย เว้นแต่จะได้รับอนุญาตจากกรมเจ้าท่า ให้บรรทุกสิ่งของนั้น โดยเรืออื่น ที่มีใช้เรือไทย ซึ่งจะต้องได้รับอนุญาตเช่นนั้นก่อนบรรทุกของลงเรืออื่น หรือเป็นของที่รัฐมนตรีว่าการกระทรวงคมนาคมประกาศยกเว้นให้บรรทุกโดยเรืออื่น

(๓) ในกรณีที่ไม่ปฏิบัติตาม (๑) หรือ (๒) ผู้รับจ้างจะต้องรับผิดชอบตามกฎหมายว่าด้วยการส่งเสริมการพาณิชย์นาวี

๑๓.๓ ผู้ยื่นข้อเสนอซึ่งกรมได้คัดเลือกแล้ว ไม่ไปทำสัญญาหรือข้อตกลงจ้างเป็นหนังสือ ภายในเวลาที่กำหนดดังระบุไว้ในข้อ ๗ กรมจะริบหลักประกันการยื่นข้อเสนอ หรือเรียกธำนาจจากผู้ออกหนังสือค้ำประกัน การยื่นข้อเสนอทันที และอาจพิจารณาเรียกธำนาจให้ชดเชยความเสียหายอื่น (ถ้ามี) รวมทั้งจะพิจารณาให้เป็นผู้ที่ทำงาน ตามระเบียบกระทรวงการคลังว่าด้วยการจัดซื้อจัดจ้างและการบริหารพัสดุภาครัฐ

๑๓.๔ กรมสงวนสิทธิ์ที่จะแก้ไขเพิ่มเติมเงื่อนไข หรือข้อกำหนดในแบบสัญญาหรือข้อตกลงจ้างเป็นหนังสือให้เป็นไปตามความเห็นของสำนักงานอัยการสูงสุด (ถ้ามี)

๑๓.๕ ในกรณีที่เอกสารแนบท้ายเอกสารประกวดราคาอิเล็กทรอนิกส์นี้ มีความขัดหรือแย้งกันผู้ยื่นข้อเสนอจะต้องปฏิบัติตามคำวินิจฉัยของกรม คำวินิจฉัยดังกล่าวให้ถือเป็นที่สุด และ ผู้ยื่นข้อเสนอไม่มีสิทธิเรียกร้องค่าใช้จ่ายใดๆ เพิ่มเติม

๑๓.๖ กรม อาจประกาศยกเลิกการจัดจ้างในกรณีต่อไปนี้ได้ โดยที่ผู้ยื่นข้อเสนอจะเรียกร้องค่าเสียหายใดๆ จากกรมไม่ได้

(๑) กรมไม่ได้รับการจัดสรรเงินที่จะใช้ในการจัดจ้างหรือได้รับจัดสรรแต่ไม่เพียงพอที่จะทำการจัดจ้างครั้งนี้ต่อไป

(๒) มีการกระทำที่เข้าลักษณะผู้ยื่นข้อเสนอที่ชนะการจัดจ้างหรือที่ได้รับการคัดเลือกมี ผลประโยชน์ร่วมกัน หรือมีส่วนได้เสียกับผู้ยื่นข้อเสนอรายอื่น หรือขัดขวางการแข่งขันอย่างเป็นธรรมหรือสมยอมกันกับผู้ยื่นข้อเสนอรายอื่น หรือเจ้าหน้าที่ในการเสนอราคา หรือสื่อว่ากระทำการทุจริตอื่นใด

ในการเสนอราคา

(๓) การทำการจัดจ้างครั้งนี้ต่อไปอาจก่อให้เกิดความเสียหายแก่กรม หรือ
กระทบต่อประโยชน์สาธารณะ

(๔) กรณีอื่นในทำนองเดียวกับ (๑) (๒) หรือ (๓) ตามที่กำหนดในกฎกระทรวง
ซึ่งออกตามความในกฎหมายว่าด้วยการจัดซื้อจัดจ้างและการบริหารพัสดุภาครัฐ

๑๓.๗ ผู้ยื่นข้อเสนอจะต้องเลือกช่องทางการอุทธรณ์และช่องทางการรับหนังสือแจ้ง
ตอบผลการพิจารณาอุทธรณ์ไว้ตั้งแต่ขั้นตอนการยื่นข้อเสนอ และหากผู้ยื่นข้อเสนอมีความประสงค์ที่จะ
อุทธรณ์ผลการประกาศผู้ชนะการจัดซื้อจัดจ้าง จะต้องยื่นอุทธรณ์และรับหนังสือแจ้งตอบการพิจารณาอุทธรณ์
ผ่านช่องทางที่ได้เลือกไว้เท่านั้น

๑๔. การปรับราคาค่างานก่อสร้าง

การปรับราคาค่างานก่อสร้างตามสูตรการปรับราคาคงระบุในข้อ ๑.๕ จะนำมาใช้ในกรณี
ที่ ค่างานก่อสร้างลดลงหรือเพิ่มขึ้น โดยวิธีการต่อไปนี้

ตามเงื่อนไข หลักเกณฑ์ สูตรและวิธีคำนวณที่ใช้กับสัญญาแบบปรับราคาได้ตามมติ
คณะรัฐมนตรีเมื่อวันที่ ๒๒ สิงหาคม ๒๕๓๒ เรื่อง การพิจารณาช่วยเหลือผู้ประกอบการอาชีพงานก่อสร้าง ตาม
หนังสือสำนักเลขาธิการคณะรัฐมนตรี ที่ นร ๐๒๐๓/ว ๑๐๙ ลงวันที่ ๒๔ สิงหาคม ๒๕๓๒

สูตรการปรับราคา (สูตรค่า K) จะต้องคงที่ที่ระดับที่กำหนดไว้ในวันแล้วเสร็จตามที่
กำหนดไว้ในสัญญา หรือภายในระยะเวลาที่กรมได้ขยายออกไป โดยจะใช้สูตรของทางราชการที่ได้ระบุในข้อ
๑.๕

๑๕. การปฏิบัติตามกฎหมายและระเบียบ

ในระหว่างระยะเวลาการก่อสร้าง ผู้ยื่นข้อเสนอที่ได้รับการคัดเลือกให้เป็นผู้รับจ้างต้อง
ปฏิบัติ ตามหลักเกณฑ์ที่กฎหมายและระเบียบได้กำหนดไว้โดยเคร่งครัด

๑๖. การประเมินผลการปฏิบัติงานของผู้ประกอบการ

กรม สามารถนำผลการปฏิบัติงานแล้วเสร็จตามสัญญาของผู้ยื่นข้อเสนอที่ได้รับการ
คัดเลือกให้ เป็นผู้รับจ้างเพื่อนำมาประเมินผลการปฏิบัติงานของผู้ประกอบการ

ทั้งนี้ หากผู้ยื่นข้อเสนอที่ได้รับการคัดเลือกไม่ผ่านเกณฑ์ที่กำหนดจะถูกระงับการยื่นข้อ
เสนอหรือทำสัญญากับกรม ไว้ชั่วคราว

กรมทางหลวง โดย สำนักงานควบคุมน้ำหนัยกยานพาหนะ

มกราคม ๒๕๖๙

หมายเหตุ เอกสารแนบท้ายเอกสารประกวดราคา แบบรูปรายการละเอียด คู่มือและแนวทางการปฏิบัติงานที่เกี่ยวข้อง ให้ผู้เสนอราคาดาวน์โหลดได้ที่เว็บไซต์ www.doh.go.th ดังนี้

- (๑) รายการละเอียดและข้อกำหนดการก่อสร้างทางหลวง เล่มที่ ๑ และเล่มที่ ๒
- (๒) ข้อกำหนดด้านคุณภาพและเงื่อนไขการจ่ายค่างาน : งานผิวทาง และเครื่องหมายจราจร
- (๓) คู่มือและแนวทางการปฏิบัติงานที่เกี่ยวข้อง
- (๔) ข้อกำหนดและมาตรฐานทั่วไป งานติดตั้งไฟฟ้าแสงสว่างบนทางหลวง
- (๕) ข้อกำหนดและมาตรฐานทั่วไป งานติดตั้งไฟสัญญาณจราจรและไฟกระพริบบนทางหลวง
- (๖) รายละเอียดและข้อกำหนดการจัดทำเครื่องหมายจราจรบนผิวทาง ฉบับกรกฎาคม ๒๕๕๑
- (๗) คู่มือมาตรฐานป้ายจราจร ฉบับมีนาคม ๒๕๖๑
- (๘) คู่มือมาตรฐานการออกแบบและติดตั้งป้ายจราจร ฉบับมีนาคม ๒๕๖๑
- (๙) คู่มือเครื่องหมายควบคุมการจราจรในงานก่อสร้าง งานบูรณะ และงานบำรุงรักษาทางหลวงแผ่นดิน ฉบับมีนาคม ๒๕๖๑
- (๑๐) คู่มือแนวทางปฏิบัติด้านความปลอดภัยในระหว่างการก่อสร้างงานทางของกรมทางหลวง
- (๑๑) คู่มือแนวทางปฏิบัติด้านความปลอดภัยในระหว่างการก่อสร้างงานสะพานของกรมทางหลวง
- (๑๒) คู่มือการบริหารการจราจรระหว่างการก่อสร้าง
- (๑๓) คู่มือควบคุมงานก่อสร้างสะพานและท่อเหลี่ยม คสล.
- (๑๔) STANDARD DRAWINGS ปี ๒๐๑๕ Revision (๒๐๑๘ Edition)
- (๑๕) รายละเอียดและหลักเกณฑ์งานบริหารการจราจรในระหว่างการก่อสร้าง
- (๑๖) ข้อกำหนดพิเศษ
- (๑๗) รายละเอียดบัญชีเครื่องมือทดลองวัสดุก่อสร้างและเครื่องมือสำรวจ
- (๑๘) รายการป้ายและเครื่องหมายจราจรระหว่างก่อสร้าง
- (๑๙) แผนที่ความปลอดภัยในระหว่างการก่อสร้างงานทางของกรมทางหลวง